

36. Hesap Yılı

İÇİNDEKİLER	SAYFA
<i>GÜNDEM</i>	2
<i>SARKUYSAN KİMLİĞİ</i>	3
<i>YÖNETİM KURULUMUZ</i>	4
<i>YÖNETİM KURULU BAŞKANI'NIN MESAJI</i>	6
<i>GİRİŞ VE SERMAYE YAPISI</i>	8
<i>İŞTİRAKİMİZ VE BAĞLI ORTAKLIKLARIMIZ</i>	10
<i>YATIRIMLARIMIZ</i>	13
<i>ÜRETİMİMİZE İLİŞKİN BİLGİLER</i>	14
<i>SATIŞLARIMIZ</i>	18
<i>YÖNETİM KADROMUZ</i>	20
<i>İNSAN KAYNAKLARI</i>	22
<i>KURUMSAL YÖNETİM İLKELERİ</i>	24
<i>DENETÇİLER RAPORU</i>	30
<i>BAĞIMSIZ DENETÇİ RAPORU</i>	31
<i>KONSOLİDE BİLANÇO</i>	32
<i>KONSOLİDE GELİR TABLOSU</i>	34
<i>KONSOLİDE NAKİT AKIM TABLOSU</i>	36
<i>MALİ TABLOLARA İLİŞKİN DİPNOTLAR</i>	37
<i>KAR DAĞITIM ÖNERİSİ</i>	66

SARKUYSAN ELEKTROLİTİK BAKIR SANAYİİ VE TİCARET AŞ'İNİN

36. Olağan Genel Kurul Toplantısı

Tarih : 28 Nisan 2008 Pazartesi

Saat : 14'den itibaren

Yer : Hilton Oteli (Convention and Exhibition Center)

Cumhuriyet Caddesi, Harbiye - İSTANBUL

GÜNDEM

Saat 14:00'de

A GRUBU PAY SAHİPLERİ TOPLANTI GÜNDEMİ

1. Açılış, Divan teşekkülü ve toplantı tutanağının A grubu pay sahipleri adına imzalanması hususunda Divan'a yetki verilmesi.
2. A grubu pay sahiplerinin ana mukavelenin 8. maddesine göre Yönetim Kurulu üyeleri için namzet tesbiti.
3. Kapanış

Saat: 14:15'de

B GRUBU PAY SAHİPLERİ TOPLANTI GÜNDEMİ

1. Açılış, Divan teşekkülü ve toplantı tutanağının B grubu pay sahipleri adına imzalanması hususunda Divan'a yetki verilmesi.
2. B grubu pay sahiplerinin ana mukavelenin 8. maddesine göre Yönetim Kurulu üyeleri için namzet tesbiti.
3. Kapanış

Saat: 14:30'da

PAY SAHİPLERİ OLAĞAN GENEL KURULU TOPLANTI GÜNDEMİ

1. Açılış, Divan teşekkülü ve toplantı tutanağının Genel Kurul adına imzalanması hususunda Divan'a yetki verilmesi,
2. 2007 dönemine ait Yönetim Kurulu faaliyet raporunun okunması ve müzakeresi,
3. Denetçi Raporlarının okunması,
4. 2007 dönemi konsolide bilanço ve gelir tablolarının ayrı ayrı okunması, müzakeresi ve tasdiki ile kar dağıtımıyla ilgili teklifin görüşülerek tesbiti,
5. Yönetim Kurulu üyelerinin ibrası,
6. Denetçilerin ibrası,
7. Yönetim Kurulu'nca seçilen Bağımsız Denetim Kuruluşu'nun onaylanması,
8. Şirketimizce 2007 yılı içinde yapılan bağışların, ortakların bilgisine sunulması,
9. Yönetim Kurulu üyelerinin görev sürelerinin tesbiti ve seçimi,
10. Yönetim Kurulu üyelerinin ücret ve huzur haklarının tesbiti,
11. Denetçi ücretlerinin tesbiti,
12. Yönetim Kurulu üyelerine T.T.Kanunu'nun 334. ve 335. maddelerinde yazılı muamelelerin ifası hususunda mezuniyet verilmesi,
13. Dilek ve temenniler, kapanış.



CİHAN BEKTAŞ'ı

Vefatının 5. yılında saygıyla andık
(15.03.1928-18.09.2002)

SARKUYSAN KİMLİĞİ

Firma Adı : Sarkuysan Elektrolitik Bakır Sanayii ve Ticaret A.Ş.
Kuruluş Tarihi : 03.05.1972
Kayıtlı Sermaye Tavanı : 100.000.000,00 YTL
Çıkarılmış Sermaye : 50.000.000,00 YTL
Web Sitesi : www.sarkuysan.com

Merkez;

Adres : Sarkuysan İş Merkezi
Okçumusa Cad. No: 1
Şişhane, 34420
Beyoğlu - İSTANBUL
Telefon : (0 212) 252 60 00 (20 hat)
Fax : (0 212) 251 23 04
: (0 212) 293 79 64
: (0 212) 243 23 09
Ticaret Sicil No. : 114801 / 61641
E-mail : pazarlama@sarkuysan.com

Fabrika;

Adres : Osmangazi Tren İstasyonu
Karşısı 41401
GEBZE - KOCAELİ
Telefon : (0 262) 653 26 04 (3 Hat)
: (0 262) 653 27 52 (7 Hat)
: (0 262) 653 45 07 (4 Hat)
Fax : (0 262) 653 55 12
: (0 262) 653 27 59
Sanayi Sicil No. : 401380-46
E-mail : production@sarkuysan.com

Satış Mağazası;

Adres : Perpa İş Merkezi, B Blok 8. Kat, 5. Cad. No: 978-980
34350 Okmeydanı Şişli-İSTANBUL
Telefon : (0 212) 222 45 96 (2 Hat)
Fax : (0 212) 221 98 77
E-mail : sksper@sarkuysan.com

YÖNETİM KURULUMUZ

Görev Süresi:
Mart 2005 - Mart 2008

Yetkileri:
T. Ticaret Kanunu ve Ana Sözleşme
ile belirlenmiştir.



İbrahim GÜNGÖR (Başkan)



Sami SUCU (Başkan Vekili)



Köksal AHISKA (Üye)



Maksut URUN (Üye)



Hayrettin ÇAYCI (Üye)



A. Hamdi BEKTAŞ (Üye)



Fikret GÜNAY (Üye)



Hamit MÜCELLİT (Üye)



Sermet TAŞKIN (Üye)



Yönetim Kurulu Başkanı'mızın Mesajı

***D*eğerli Ortaklarımız,**

36. Olağan Genel Kurulumuza hoş geldiniz. Hepinizi saygı ve sevgilerimle selamlıyorum.

İzninizle önce 2007 yılına ilişkin genel değerlendirmeler yapmak istiyorum.

Bu dönemde ABD'de ipotekli konut kredisi piyasasındaki sorunlardan kaynaklanan mali kriz tüm ekonomileri sarsmıştır. Gelişmiş ülkelerin merkez bankalarının müdahaleleriyle sorunun daha da büyümesinin önüne geçilmiş olmasına rağmen uluslararası mali piyasalardaki tedirginlik devam etmektedir. Bir diğer olumsuzluk da petrol ve emtia fiyatlarının sürekli bir yükseliş trendi içinde bulunmasıdır. Özellikle ABD gibi gelişmiş ekonomilerde büyümenin gerilemesi bir durgunluk dönemi başlangıcı endişesini yaratmaktadır.

2007 döneminde, Dünya ve Türkiye piyasalarında birleşme ve satın alma faaliyetleri yoğunluk kazanmıştır. Artık memnuniyetle görüyoruz ki, Türk şirketleri de yurt dışında marka değeri çok yüksek dünya çapındaki kuruluşları satın alarak, sahip olduğu ekonomik, teknolojik ve yönetsel gücü ortaya koymaktadır. Ülkemiz yabancı sermaye girişi açısından hedeflerin üzerine çıkmış ancak, global ekonomide mali krizin yarattığı sonuçlar ekonomimizi de bir ölçüde olumsuz etkilemiştir. Ayrıca petrol ve emtia fiyatlarındaki sürpriz artışlar, Cumhurbaşkanlığı seçim süreci, genel seçimler, referandum ve sınır ötesi operasyon gibi konulardaki gelişmeler de şüphesiz göstergeler üzerinde tesirli olmuştur. Bütün bu sorunlara rağmen, ekonomik ve siyasi istikrarın kökleşmesinin sonucu olarak piyasalarda fazla bir kırılganlık yaşanmamış, ancak büyüme oranı, istihdam, enflasyon oranı ve cari açık seviyesi gibi bazı parametrelerde planlanan hedeflerin uzağında kalınmıştır. Ne var ki; dünyada ve ülkemizde beklenmeyen çok olumsuz gelişmeler ortaya çıkmazsa ekonomik bütünlük, finans dünyamızın sağlıklı yapılması ve

özellikle özel sektörümüzün dinamik yapısının saydığımız olumsuzlukların üstesinden gelebilecek güçte olduğuna inanıyorum. Hiç şüphe yok ki, bunun ön koşulu; siyasi istikrar, mali disiplin ve verimli çalışmadır. Diğer taraftan yabancı sermaye girişindeki artış, borç stokunun gayri safi milli hasılaya olan oranının azalması, kişi başına düşen milli gelirin yükselmesi, faiz dışı bütçe fazlasına ulaşılması gibi ekonomik parametreler de mali başarıyı ve istikrarı ifade etmektedir.

Ekonomimiz; son yıllardaki istikrarlı ve sürekli gelişmesi, yeniden yapılanması, mali disiplini ve global ekonomi ile bütünleşen dinamizmi ile dünya yatırım çevrelerince de güven verici bulunarak OECD Ülkeleri arasında en fazla uluslararası sermaye çeken ilk 7 arasına girmiştir. Bugün ülkemiz dünyanın 17, Avrupanın 6. en büyük ekonomisi konumunda bulunmaktadır. Dış ticaret hacmimizin 277 milyar doları aşmış olması bu hususu teyit etmektedir. Özellikle sürekli gelişme gösteren ihracat performansımız sadece rakamsal büyüklükle değil, ihraç mallarının kompozisyonundaki değişikliklerle de özel bir anlam kazanmaktadır. Şöyle ki, 1990'lı yıllarda ihracatımız içinde dayanıklı tüketim malları ile yatırım mallarının payı %8 lere iken bugün %40 lara yaklaşmıştır.

Günümüzde ağır rekabet şartlarının yaşandığı ve sınırların kalktığı küresel ekonomide başarı için güven ve istikrar en öncelikli unsur olmaktadır. Siyasi ve ekonomik istikrar; ülkelerin gelişmesinin, ekonomik sıçramalarının temel alt yapısını oluşturmaktadır. Bu itibarla tüm kişi ve kurumlar olarak bu konuda gerekli özeni göstermek zorundayız. Diğer bir önemli unsur da emek-verimlilik ilişkisidir. Kuruluşları diğerlerine göre farklı kılan emek verimliliklerindeki üstünlükleridir. Günümüzde inovasyon olarak isimlendirilen yaratıcılık; verimliliği esas alarak farklı şekilde düşünmek, görmek ve uygulamaktır. Ülkemizin rekabet sıralamasında üstlere tırmanması güven ve istikrar ortamında emeğin yaratıcı olması ile mümkün olacaktır.

Sayın ortaklarımız, Şirketimiz sosyal sorumluluk bilinci ile bugüne kadar farklı alanlarda bir çok projeyi başarı ile realize etmiştir. Bu çerçevede bildiğiniz gibi 1985 yılında Gebze'de ilk lisenin yapıcısı olduk. Bugün de fabrikamızın bulunduğu bölge olan Darıca'da büyük ihtiyaç duyulan bir ilköğretim okulunun yapımını üstlenmiş bulunuyoruz. Böylelikle Şirketimiz üniversiteye kadar olan eğitim sürecinin tamamında milli eğitimimize katkı vermiş olacaktır.

Şirketimiz 2007 faaliyet dönemini de içinde bulunduğu şartlara göre başarıyla kapatmış bulunmaktadır. Sermaye Piyasası Kurulu'nun ilgili tebliğlerindeki standartlara göre hazırlanan konsolide mali tablomuzdaki net satış gelirimiz 1.747.139.658 YTL olup, geçen döneme göre %27 bir artışı ifade etmektedir. Vergi öncesi karımız ise konjonktürel nedenlerle %29 oranında azalarak 26.703.821 YTL olmuştur.

Bu sonuçların alınmasında Şirketimizin her kademesinde görevli çalışanlarımızın gösterdiği gayret dolayısıyla hepsine tek tek teşekkür ediyorum. Bizlerin güç kaynağı olan siz değerli ortaklarımıza da şükranlarımı sunuyor, aramızdan ayrılan sevgili başkanımızın, kurucuların ve mensuplarımızın aziz hatıraları önünde saygı ile eğilerek genel kurulumuzun ülkemiz ve Şirketimize hayırlı olmasını diliyorum.

Saygılarımla,
İbrahim Güngör
Yönetim Kurulu Başkanı



GİRİŞ VE SERMAYE YAPISI

Raporumuz 01.01.2007-31.12.2007 dönemini kapsamaktadır. Bu dönem içinde ortaklarımız ile 30.04.2007 tarihinde 35. Olağan Genel Kurulumuz yapılmış, toplantıda alınan karar doğrultusunda 31.05.2007 tarihinde temettü dağıtılmasına başlanmıştır. Dağıtılan temettü miktarı % 15 Gelir Vergisi Stopajına tabi olduğundan ortaklarımıza brüt %23,52, net olarak % 20 oranında temettü verilmiştir.

Sermayemizin % 100'ü halka açık olup ortağımız Şükrü Kilimci'nin şirketimiz sermayesindeki hissesi, % 13,39 oranındadır. Yönetim Kurulu üyelerimizin sermayemizdeki payları ise Sermet TAŞKIN % 3,22, İbrahim GÜNGÖR % 2,85, A. Hamdi BEKTAŞ % 2,03, Hayrettin ÇAYCI % 1,84'dür. Diğer Yönetim Kurulu üyelerimizin sermayemizdeki payları bu oranların altındadır.

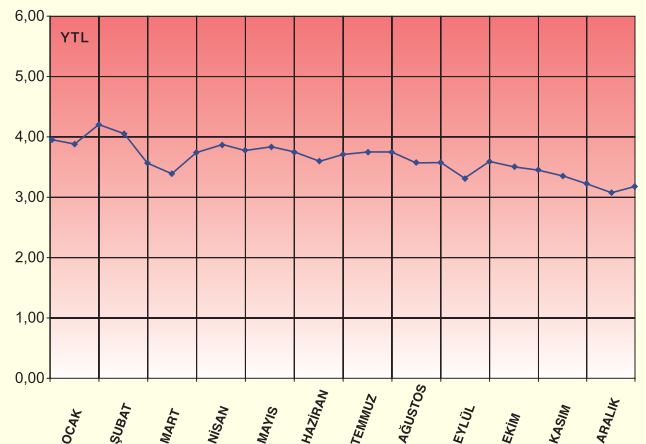
Sermaye Piyasası Kanunu'nun geçici 6. maddesi ve Sermaye Piyasası Kurulu'nun Seri IV. No: 28 sayılı kaydileştirilen Sermaye Piyasası Araçlarına ilişkin kayıtların tutulmasının usul ve esasları hakkındaki tebliğinin geçici 3. maddesi hükmü çerçevesinde Sermaye Piyasası Kanunu'nun 10/A maddesine göre kaydı tutulması kararlaştırılan Sermaye Piyasası araçlarının 31.12.2007 tarihi sonuna kadar ihraççı kuruluşlara veya bunların yetkilendirdiği aracı kuruluşlara teslim etmeleri gerektiği geçen seneki faaliyet raporumuzda belirtilmişti. Ortaklarımız bu maksat ile şirketimizin yetkili kıldığı İstanbul Beyoğlu, İstiklal Cad. Beyoğlu İş Merkezi K.4 adresinde faaliyet gösteren Öncü Menkul Değerler A.Ş.'ne sahibi oldukları hisse senetlerini 2007 yılı sonuna kadar teslim etmek suretiyle kaydileştirmişlerdir.

Şuanda 50.000.000,- YTL sermayemizi temsil eden hisse senetlerimizin %99.3 oranındaki kısmı çeşitli aracı kuruluşlarda bulunmaktadır. Bundan sonra yapılacak sermaye artırımlarında Ortaklarımızın aracı kuruluşlardaki hisse miktarlarına, ilgili mevzuat gereği Merkezi Kayıt Kuruluşu tarafından artırım oranı kadar hisse ilavesi yapılacaktır. Temettüler de yine Merkezi Kayıt Kuruluşu tarafından hesaplarına yatırılacaktır.

Ancak, aracı kuruluşlara teslim edilmeyen hisse senetlerine bağlı temettülerin, Merkezi Kayıt Kuruluşu tarafından kayden izlemesi dolayısıyla ödenmesi söz konusu olmayacaktır. Keza senedi elinde bulunduran ortaklarımız şirketimizin genel kurullarına katılamayacaklardır.

02.01.2007 tarihinde hisse senetlerimizin İMKB'deki kapanış fiyatı 3,98 YTL iken yıl içindeki genel endekse paralel olarak hareket etmiş ve yıl sonunda 3,20 YTL olmuştur.

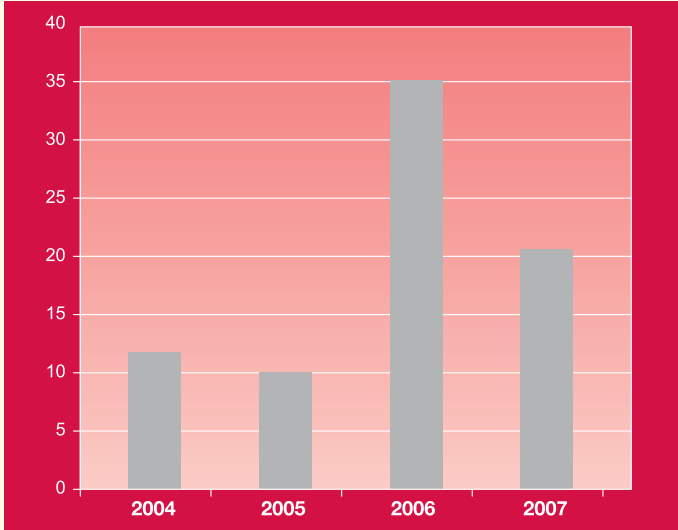
HİSSE SENETLERİMİZİN BORSADAKİ FİYAT HAREKETLERİ 2007 YILI



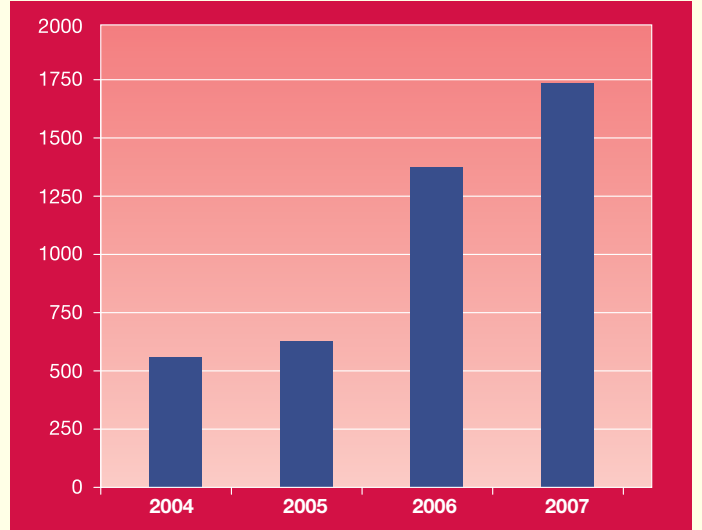
VERGİ SONRASI KAR (Konsolide)

SATIŞ GELİRLERİMİZ (NET)

Milyon YTL



Milyon YTL



4 YILLIK FAALİYETLERİMİZİN NETİCELERİ (YTL)

	2004	2005	2006	2007	
Kayıtlı Sermaye	50.000.000,00	50.000.000,00	100.000.000,00	100.000.000,00	
Çıkarılmış Sermaye	10.000.000,00	50.000.000,00	50.000.000,00	50.000.000,00	
Bedelli Senet Toplamı	4.268.112,50	4.268.112,50	4.268.112,50	4.268.112,50	
Bedelsiz Senet Toplamı	5.731.887,50	45.731.887,50	45.731.887,50	45.731.887,50	
Sermaye Artırımı (%)	400	-	-	-	
Nakit İlavesi %'si	-	-	-	-	
Bedelsiz Senet %'si	400	-	-	-	
Hisse Senedi Fiyatı (Yıl sonu İtibariyle)	1.97	2.60	4.04	3.20	
Yıl İçinde Sabit Kıymet İlavesi	3.221.778,-	17.760.796,-	7.184.011,-	7.888.352,-	
Dağıtılan Toplam Temettü Tutarı (brüt)	2.000.000,-	5.000.000,-	5.555.556,-	11.764.706,-	
Dağıtılan Toplam Temettü Tutarı (net)	2.000.000,-	4.765.000,-	5.000.000,-	10.000.000,-	
Temettü Nisbeti (%)	Brüt	20	10	11.11	23,52
	Net	20	9.53	10	20
Üretim Miktarı (ton)	129.860	123.775	138.666	185.846	
Satış Miktarı (ton)	124.494	122.945	140.354	185.473	
İhracat Tutarı (CIF \$ 000.)	216.228,-	282.527,-	462.705,-	474.734,-	
Personel Mevcudu (Kişi)	580	592	616	693	

İŞTİRAKİMİZ VE BAĞLI ORTAKLIKLARIMIZ



1974 yılında kurulan Demisaş A.Ş.'nin fabrikası Bilecik'te bulunmaktadır. Aynı sahada iki ayrı döküm tesisinde, kupol ocağı ve endüksiyon ocaklarında ergitme ve 5 adet Disamatic otomatik kalıplama hattında üretim yapılmaktadır. Beyaz eşya endüstrisi için; hermetik pistonlu kompresör parçaları, scroll kompresör parçaları, çamaşır makinesi rulman yuvaları, otomotiv endüstrisi için; (sfero ve gri pik döküm) fren diskleri, havalı fren diskleri, fren kampanaları, volanlar, egzost manifoldları, kasnaklar, fren silindirleri, çeşitli braketler ve parçaları, fren emniyet parçaları üretmektedir. Yıllık üretim kapasitesi 80.000 tondur. Üretimnin % 65 civarında ki bölümü başta Batı Avrupa ülkeleri olmak üzere, yurt dışına ihraç edilmektedir.

Merkez

Adres : Sarkuysan İş Merkezi Okçumusa Cad.
No:1 Kat: 1,2 Şişhane Beyoğlu / İstanbul
Tel : (0 212) 251 59 15 (pbx) (3 hat)
Fax : (0 212) 251 60 74
Tic. Sic. No. : 127850 / 75094
Web Sitesi : www.demisas.com.tr.
E-mail : info@demisas.com.tr

Fabrika

Adres : Vezirhan Beldesi Bilecik
P.K. 11130
Tel : (0 228) 233 10 14
Fax : (0 228) 233 12 46
E-mail : info@demisas.com.tr



Şirketimizin mamullerini tanıtma ve pazarlama faaliyetlerinin bir bölümünü realize etmektedir. Her yıl elde ettiği başarılı neticeleri ile Sarkuysan'a olumlu katkı sağlamaktadır.

Adres : Sarkuysan İş Merkezi Okçumusa Cad.
No:1 Kat: A-2 Şişhane Beyoğlu / İstanbul
Tel : (0 212) 249 06 60 (Pbx)
Fax : (0 212) 251 25 24
Tic. Sic. No. : 162336 / 109775
E-mail : sarda@sarkuysan.com



Sarmakina, tel ve kablo sanayii için çelik makara, standart ve özel makine üretimini başarıyla sürdürmektedir. Dünyanın önde gelen tel ve kablo üreticilerine makara ve makinelerini ihraç etmiştir. Ayrıca Sarkuysan ve diğer müşterilerine, proje ve imalat dahil, anahtar teslimi, taahhüt işleri yapmaktadır.

Merkez

Adres : Sarkuysan İş Merkezi Okçumusa Cad.
No:1 Kat: 4 Şişhane Beyoğlu / İstanbul
Tel : (0 212) 252 60 00 (20 Hat)
Fax : (0 212) 251 23 04
Tic. Sic. No. : 275439 / 223021

Fabrika

Adres : Aşıroğlu Deresi Mevkii
2. Bölge İstasyon Mah. Gebze / Kocaeli
Tel : (0 262) 653 90 82 (pbx)
Fax : (0 262) 653 90 89
Web Sitesi : www.sarmakina.com.tr.
E-mail : info@sarmakina.com.tr

Bektaş

Bakır Emaye Kablo San. Tic. ve A.Ş.

2003 yılında üretim faaliyetini durduran Bektaş A.Ş. 2002 yılında Emsan A.Ş., Kavi A.Ş. ve Botel A.Ş. ile bir araya gelerek 20.000.000.-YTL sermaye ile Bemka Emaye Bobin Teli ve Kablo Sanayi Ticaret A.Ş.'ni kurmuşlardır. Türkiye'nin en büyük Emaye Tel Tesisine sahip Bemka A.Ş. çok kısa bir zaman içinde faaliyete geçerek gerek yurt içi gerekse yurt dışı piyasalarda kalite üstünlüğü ve etkin pazar politikası ile mamullerine talep potansiyelini devamlı yükseltmiştir. Bektaş A.Ş.'nin, Bemka A.Ş.'ye olan iştirak hissesi % 17 oranındadır.

Adres : Sarkuysan İş Merkezi Okçumusa Cad.
No: 1 Kat: A/1 Şişhane, Beyoğlu/İstanbul
Tel : (0212) 252 98 73
Fax : (0212) 245 30 11
Tic. Sic. No. : 160724 / 108157
E-mail : bektasemaye@sarkuysan.com



Şirketimizin ürünlerini Amerika'da direkt olarak pazarlama amacıyla kurulmuştur.
Sermayesi 100.000 \$'dır.

Adres : Park 80 West, Plaza II Suite 410 Saddle Brook, NJ 07663 USA
Tel : 001 201 368 20 20
Fax : 001 201 368 20 21
E-mail : marketing@sark-usa.com
Tic. Sic. No : EIN.27-0013886

ŞUBEMİZ

SARKUYSAN A.Ş. EGE SERBEST BÖLGE ŞUBESİ

Şubemizin tesislerinde 1996 yılından itibaren elektrolitik bakır tel üretimi yapılmakta ve mamüllerimiz çeşitli ülkelere pazarlanmaktadır.

Adres : Ege Serbest Bölgesi Nilüfer Sok. No: 19 Gaziemir / İZMİR
Tel : (0 232) 251 57 51 - (0 232) 258 00 26
Fax : (0 232) 251 72 78
Tic. Sic. No. : 80511 / K-6766
E-Mail : sksege@sarkuysan.com

TEMSİLCİLİĞİMİZ

SARKUYSAN S.P.A.

Şirketimiz mamüllerinin İtalya başta olmak üzere Avrupa ülkelerinde direkt pazarlamasını yapmak amacıyla kurulmuştur.

Adres : Via Caracciolo 30 20155 Milano-ITALIA
Tel : (0039) 0234592237
Fax : (0039) 0234592189
Tic. Sic. No. : 97292990153
E-Mail : italia@sarkuysan.com

YILLAR İTİBARIYLA İŞTİRAKLERİMİZ (YTL)

	2004	2005	2006	2007
Demisaş Döküm Emaye Mamülleri Sanayi A.Ş.				
Ödenmiş Sermayesi	28.000.000,00	28.000.000,00	28.000.000,00	28.000.000,00
İştirak Payımız	12.444.139,32	12.444.139,32	12.444.139,32	12.444.139,32
İştirak Kazancımız (net)	-	1.244.413,93	1.213.019,86	1.244.413,93
Bektaş Bakır Emaye Kablo Sanayi ve Tic. A.Ş.				
Ödenmiş Sermayesi	4.250.000,00	4.250.000,00	4.250.000,00	4.250.000,00
İştirak Payımız	3.889.111,46	3.889.111,46	3.889.111,46	3.889.111,46
İştirak Kazancımız (net)	116.673,34	388.911,17	388.911,15	466.693,38
Sarda Dağıtım ve Tic. A.Ş.				
Ödenmiş Sermayesi	2.000.000,00	3.000.000,00	3.000.000,00 (**)	6.000.000,00
İştirak Payımız	1.999.466,76	2.999.200,14	2.999.200,14	5.988.400,28
İştirak Kazancımız (net)	457.087,91	324.913,35	653.841,63	1.499.600,07
Sarmakina San. ve Tic. A.Ş.				
Ödenmiş Sermayesi	2.000.000,00	2.000.000,00	2.000.000,00	2.000.000,00
İştirak Payımız	1.980.000,00	1.980.000,00	1.980.000,00	1.980.000,00
İştirak Kazancımız (net) (*)	1.460.250,00	99.000,00	277.200,-	891.000,00
SARK - USA INC.				
Ödenmiş Sermayesi	162.616,17	162.616,17	162.616,17	162.616,17
İştirak Payımız	162.616,17	162.616,17	162.616,17	162.616,17
İştirak Kazancımız	-	-	-	-

(*) Gayrimenkul satış kazancından şirketimize verilen bedelsiz hisse senedi tutarı 1.138.500,00 YTL, konsolidasyon nedeni ile iştirak kazancımıza dahil edilmiştir.

(**) 2007 yılında %100 oranında (3.000.000 YTL) yapılan sermaye artırımının %50'si ödendi. Kalan %50'si 2008 yılında ödenecektir.


YATIRIMLARIMIZ

Sirketimiz, yıllardır kesintisiz olarak sürdürdüğü yatırım faaliyetlerine 2007 yılında da devam etmiştir. Yatırım faaliyetlerimiz, global sektörümüzdeki yoğun rekabet ortamı da dikkate alınarak özellikle katma değeri yüksek, mono ve fleksibl iletken imalatı ile çok telli ve bükülü bakır tel ürünlerimizin gelişimine dönük olmuştur. Bu amaçla ithal edilen makinaların montajı tamamlanmış ve yıl içinde üretime alınmıştır. Bu faaliyetler sırasında devreye alınan tesis ve makina parkının en son teknolojiye haiz olmasına özen gösterilmiştir. Ayrıca bilgi teknolojilerinin üretim süreçlerimizin optimizasyonuna yönelik uygulanması için daha önce başlatılmış olan yatırım faaliyetlerine devam edilmiştir.

Diğer taraftan bakır boru ve bakır lama üretiminde kapasite artırma ve mamüllerimizdeki çeşitliliği sağlamak amacıyla son teknolojiye uygun yeni pres ünitesinin ve yivli boru imalatı ile ilgili muhtelif makine ve ekipmanların montajına 2006 yılında başlanmış ve 2007 yılında işletmeye alınmıştır. Ayrıca yassı tel ve kalın tel çekme makinalarımızda yıl içinde faaliyete geçmiştir.

Proses ve ürün kalitesini geliştirme amacıyla kalite kontrol laboratuvarımıza gerek fiziksel gerekse kimyasal analiz imkanlarını ve hassasiyetlerini geliştirici önemli yatırımlar yapılmıştır.

Yapılan yatırımlar ile mamül yelpazemiz genişletilerek müşteri taleplerine olumlu katkılar sağlanmış, soğutma ve ısıtma sanayindeki satışlarımız arttırılmıştır.





ÜRETİMİMİZE İLİŞKİN BİLGİLER

SARKUYSAN Şirketi, elektrolitik bakır ve mamulleri üretmek üzere 1972 yılında İstanbul'da kurulmuştur. Tesisleri İstanbul'a 40 km. uzaklıktaki Gebze/Osmangazi mevkiinde sahibi olduğu 165 dönümlük arazi üzerine kuruludur. SKS markalı, tüm standartlara uygun, çeşitli çap ve formlardaki elektrolitik bakır iletkenler ürün yelpazesine, yivli bakır boru ve lama üretimi de katılmış bulunmaktadır. Yıllık üretim kapasitesi 200.000 tonun üzerindedir. Modern çevre koruma teknolojileri ile donatılan tesislerinde doğaya saygılı üretim yapılmaktadır.

SARKUYSAN, iştirakleri, yaklaşık 5000 civarındaki ortağı, sosyal etkinlikleri ile ülkemizin ilk başarılı, çok ortaklı ve profesyonel yönetimli şirketi olarak ülkemizin ekonomik ve sosyal hayatına değer katmaktadır.

2007 Yılında gerek yurt içi gerekse yurt dışında 185.473 ton bakır mamülleri satan SARKUYSAN, İstanbul Sanayi Odası'nın tesbit etmiş olduğu "2006 yılı Türkiye'nin En Büyük 500 Sanayi Şirketi" içersinde 18. sırada yer almıştır.

PROSES AŞAMALARI **RAFİNASYON TESİSLERİ**

Anot Dökümhanesi: Blister Bakır rafinasyon fırınlarında ergitilip otomatik döküm çarkındaki kalıplara dökülerek anot bakır elde edilir.

Elektroliz Ünitesi: Elektroliz banyolarına yerleştirilen anotlar burada klasik doğru akım elektroliz metoduyla elektrolitik rafinasyona tabi tutulur. Elektroliz süreci sonunda elektrolitik saflıkta bakır katod elde edilir.



SÜREKLİ DÖKÜM TESİSLERİ

Sarkuysan, sürekli bakır döküm teknolojisinde var olan üç sistemle tek çatı altında üretim yapan dünyada yegane kuruluştur.

Outokumpu

Outokumpu Sürekli Döküm Tesisinde, indüksiyon fırınlarında koruyucu gaz altında ergitilen katotların deoksidasyonu ve upcast teknikle dökümü ile oksijensiz bakır, gümüş alaşımli bakır çubuk ve filmaşın üretilir.

Southwire

Southwire Sürekli Döküm Tesisinde, şaft fırınında oksijen kontrolü altında ergitilen katotlardan bara dökümü ve sıcak haddeleme prosesleri ile 8 mm çaplı ETP bakır filmaşın ile 11 mm ve 16 mm çaplı ETP bakır çubuk üretilir.

Contirod

Contirod/Hazelett Sürekli Döküm Tesisinde, şaft fırınında oksijen kontrolü altında ergitilen katotlardan bara dökümü ve sıcak haddeleme prosesleri ile 8 mm çaplı ETP bakır filmaşın üretilir.

DÖKÜM TESİSLERİ

Kütük Döküm

Elektrolitik bakır katotların indüksiyon fırınında eritilerek sürekli döküm makinasında çeşitli çaplarda yuvarlak kütük olarak döküldüğü ve istenilen boylarda otomatik olarak kesildiği bu tesiste üretilen kütükler ekstrüzyon işlemine tabi tutulmak üzere Boru, Lama ve Profil Tesisi'ne gönderilmektedir.

Savurma Döküm

Pota ocakları, santrifuj döküm makinaları, maçaخانه ve talaşlı işleme makinalarından oluşan Savurma Döküm Tesisinde yuvarlak kesitli bronz ve pirinç döküm yapılmakta, döküm parçalarının dış yüzeyleri tormalanarak piyasaya verilmektedir.



İLETKEN ÜRETİMİ

Bugün Avrupa'da üretilen araçlarda kullanılan iletkenlerin büyük bir yüzdesi Sarkuysan mamülüdür. Ayrıca uzun yıllardır ABD'deki uzay araştırma merkezi Nasa'nın, son yıllarda uçak tedarikçi kuruluşlarına oksijensiz bakırdan üretilen tel ile nikel kaplı tel ihraç edilmektedir.

MONO TEL ÜRETİMİ

8,00 mm çaplı OF veya ETP bakır filmaşinler soğuk çekme yöntemi ile inceltilerek muhtelif çaplarda tavlı veya sert tel üretimi yapılır.

DEMET İLETKEN ÜRETİMİ

Çok Telli Demet İletken:

0.05 mm'den başlayan çaplarda 24 tele kadar çok telli demet iletkenler son teknolojiye uygun tel çekme makinalarında üretilmektedir.

Bükümlü Demet İletken:

0.05 mm² den başlayan kesitteki iletkenler, bükümlü tel makinelerinde uluslararası standartlara uygun olarak üretilirler.

KALAY / NİKEL KAPLAMA

0,80 - 3,00 mm çaplı teller, özel kaplama banyolarında elektroliz yöntemi ile kalay veya nikel ile kaplanarak üretildikten sonra, tel çekme makinelerinde istenen çapa çekilirler.

YASSI / PROFİL TEL / ÇUBUK ÜRETİMİ

Başlangıç malzemesi olan çubuk, ön çekme ve traşlama işleminden sonra özel çekme makinelerinde soğuk çekme yöntemiyle çekilir. Üretilen malzeme talebe göre parlak tavlama tesisinde normlara uygun olarak tavllanır.

Yassı teller:

Genişlik: 3-30 mm

Kalınlık: 1-12 mm

Kesit: 150 mm² max.

Profil Çubuklar:

Genişlik : 35 mm max.

BORU, LAMA VE PROFİL TESİSİ

Boru, Lama ve Profil Tesisi'nde, Kütük Döküm Tesisi'nde üretilen kütükler uygun proses sıcaklığına kadar ısıtılıp, ekstrüzyon presinde basılarak önce taslak boru, taslak lama veya taslak profil haline getirilmekte ve daha sonra bu taslaklar çekim makinalarında çekilerek istenilen ölçülere getirilmektedir. Pancake veya LWC formunda içi yivli veya yivsiz düz boy veya kangal halinde çekilen borular ile, lama ve profiller müşteri taleplerine göre kalibre edilmekte ve koruyucu gaz altında çalışan parlak tav fırınında tavlanamaktadır.

AR-GE FAALİYETLERİ

Sarkuysan'da Ar-Ge; mevcut bilgi birikiminin zenginleştirildiği ve yeni projelerin üretildiği, bir bilgi-teknoloji merkezidir. Bu bağlamda Ar-Ge departmanında;

- Ürün kalitesinin sürekli en üst seviyede tutulmasına ve yeni ürünlerin üretim yelpazemize girmesine yönelik araştırmalar yapılır.
- İkincil hammaddeler ve atıkların değerlendirilmesiyle ilgili projeler geliştirilir.

Mevcut çevre koruma tesislerinin "Çevreye Saygılı Üretim" prensibiyle çalışması sağlanır.

KALİTE POLİTİKAMIZ

SARKUYSAN A.Ş.'de kalite bir gelenektir. Müşterilerimizin ihtiyaç ve beklentilerini karşılayacak "Kaliteli Ürünler Üretmek" kuruluşumuzun daima ana politikası olmuştur.

Yüksek teknoloji, bilgi ve deneyim birikimimiz ve nitelikli iş gücümüzle dünya kalite yarışında ön sıralarda bulunan yerimizi korumak ve geliştirmek temel amacımızdır. Bu yarışta temiz bir çevre için "Doğaya Saygılı Üretim" prensibimiz de özenle sürdürülmektedir.

Kalite yönetimimiz; tek pazara dönuşen dünyada müşterilerimizin beklentilerini karşılamak için gerekli yatırım, koordinasyon ve destek programları ile kalite yönetim sisteminin gerekliliklerinin tam olarak gerçekleştirilmesi ve etkinliğinin sürekli geliştirilmesi esasına dayanmaktadır.

Kaliteli üretim, çalışanlarımızın ortak çabalarının bir sonucu olduğundan tüm personelimizde kalite bilincinin üst seviyelerde gerçekleşmesi ve geliştirilmesine dayalı kalite eğitim ve teşvik programlarımız, eğitim politikamızın temelini oluşturmaktadır.

TS EN ISO 9001 ve ISO/TS 16949 Kalite Yönetim Sistemi'nin ana dokümanı olan "Kalite El Kitabı"ımızda sistemin tüm ilke ve prosedürleri açıklanmaktadır. Tüm yönetici ve çalışanlarımız bu ilke ve prosedürlere uymak zorundadırlar. Bu ilkeler, SARKUYSAN A.Ş. ürünlerinin müşteri taleplerine, ulusal ve uluslararası standartlara ve yasalara uygun olarak üretilmesini güvence altına alır.

Kalite Yönetim Sisteminin ödünsüz ve etkili bir şekilde uygulanması, düşük maliyetli, yüksek kalitede üretim yapmamızı sağlayarak iç ve dış pazarlarda rekabet gücümüzü arttıracaktır.

Şirketimizin bu temel kalite politikası çerçevesinde, ürün kalitemizde sağladığımız başarıların devamı ve geliştirilmesi çalışanlarımızın ortak ve asli görevidir.

ÇEVRE POLİTİKAMIZ

Şirketimiz,

- Müşterilerin istek ve ihtiyaçlarına uygun ürün üretiminde, çevreyi kirletmeyen, atıkları minimize eden, geri kazanım sağlayıcı temiz üretim teknolojilerini kullanarak,

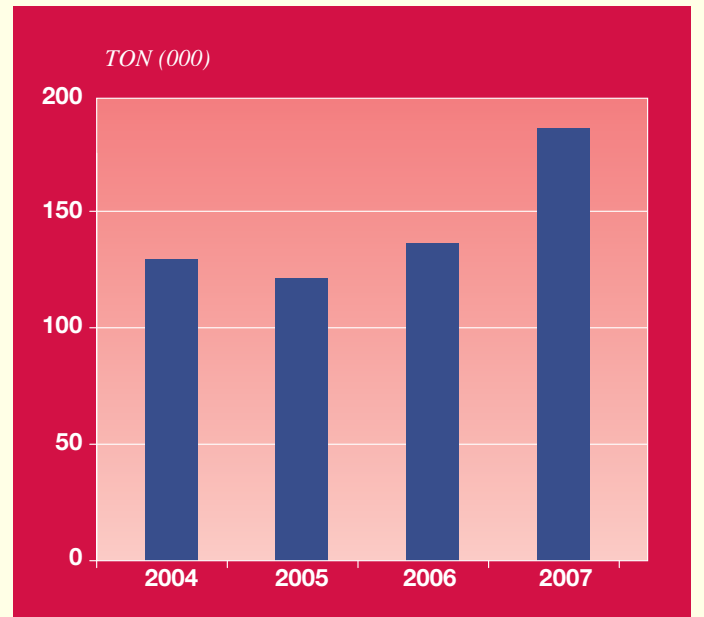
- Sürdürülebilir kalkınma için, doğal kaynakların (doğal gaz, elektrik, su, hammadde v.b.) verimli ve etkin kullanımını sağlamak,

- Personelin çevre bilincini geliştirmek,

- Çevreye saygılı sanayi, ticari ve sosyal kuruluşlarla iş birliğine ağırlık vermek,

- Çevre ile ilgili kanun ve yönetmeliklere uymak suretiyle faaliyetlerini sürdürmektedir.

ÜRETİMİMİZ



SATIŞLARIMIZ

2007 yılında istikrarlı bir seyir takip eden ülke ekonomisinde bakır sektörü bazı olumsuzluklar yaşamıştır. Uzakdoğu'da dünyanın en büyük bakır tüketicisi durumunda olan Çin'in yüksek miktarlarda konsantr, hurda, anot ve katod bakır alımlarını sürdürmesinin yarattığı fiziki metal darlığının yanı sıra, Londra Metal Borsası'nda yaşanan istikrarsızlık 2007 yılında devam etmiş ve bakır fiyatlarında iniş ve çıkışlar yaşanmıştır. Bu ortamda hammadde alımını yönetmek, fiyat oluşturmak ve satmak riskli olmuştur. Bilgi, deneyim ve sezgilerimizle bu oynak piyasada adımlarımız büyük bir titizlikle atılmıştır.

Gerek hammaddemiz, gerekse ürünlerimizin fiyatlarını belirleyen LME değeri 2007 yılının başında 6,201 \$/ton seviyelerinde iken yıl sonunda ortalama %8 oranında artarak 6,676 \$/ton olmuştur. 2007 yılının Ekim ayında ise 8.301 \$/ton'u aşmıştır.

2007 yılında ülkemizde enflasyon, faiz, kur, büyüme hızı ve GSMH gibi temel makro ekonomik göstergelerdeki iyileşmeye paralel olarak kablo sektöründe canlılık yaşanmıştır.

Ancak günümüzde teknolojinin hızla gelişmesi, devamlı olarak birçok yenilikleri de beraberinde getirmiş, dünyamızda yeni ticari alanların artmasına sebep olmuştur. Bu çeşitlilik ve gelişime paralel olarak elektrik, otomotiv, ısıtma, soğutma ve sanayinin diğer alanlarında kullanılan en iyi iletken çeşidinin bakır tel ve boru olması, Şirketimizin ürettiği mamullerin önemini daha da artırmaktadır. 35 yıldır bakır sektöründe faaliyet gösteren, gerek yurt içi gerekse yurt dışı pazarlarda gücünü ispatlamış deneyimli Sarkuysan, yüksek teknolojiye sahip tesislerinde dünya standartlarında ürettiği mamullerini 2007 yılında da başarıyla pazarlayarak hedeflerine ulaşmaya gayret sarfetmiştir.

Yıl içinde satışlarımız; etkin politika, yüksek performans, kalite ve yeteneğe dayalı faaliyetlerimiz sonucunda 185.473 tona ulaşmıştır. Ciromuz ise bir önceki yıla göre %27 oranında artarak 1.747.139.658 YTL olarak gerçekleşmiştir. Ayrıca ihracatımız da geçen yıla kıyasla %3 oranında artarak 474.734.000 \$ olmuştur.

SARKUYSAN GECE'Yİ GÜNDÜZ YAPAR.

MAMÜLLERİMİZ

* Bakır Katod

* Elektrolitik Bakır'dan (Oksijenli / Oksijensiz);

- Çubuklar
- Filmaşınlar
- Muhtelif çaplarda teller
- Yassı teller (çıplak ve izoleli)
- Profiller
- Kalay kaplı teller
- Nikel kaplı teller
- Demet ve bükümlü teller
- Rope (Halat) örgülü teller

* Oksijensiz Elektrolitik Bakır'dan Gümüş Alaşımı;

- Çubuk
- Yassı teller
- Profiller

* Savurma Döküm Mamülleri (Bronz, Prinç ve Özel Bakır Alaşimleri)

* Bakır Boru, yivli veya yivsiz

* Elektrolitik Bakır Lama'dan oluşmaktadır.

Sarkuysan 2007 yılında Avrupa Topluluğu ülkelerine, Amerika'ya, Doğu Avrupa ülkelerine, Afrika ve Ortadoğu ülkelerine, Türk Cumhuriyetlerine olmak üzere pek çok ülkeye ihracat yapmıştır.

Ayrıca Şirketimiz mamullerini yurt içi ve yurt dışı pazarlarda tanıtmak için çeşitli fuarlara katılmıştır.

KATILDIĞIMIZ FUARLAR

Yurt İçi Fuarlar

20-22 Nisan 2007 Kablo ve Tel 2007 / İstanbul

Yurt Dışı Fuarlar

06-10 Şubat 2007 Enermotive 2007 / İtalya

11-14 Şubat 2007 Middle East Electricity / Dubai

05-10 Mayıs 2007 Interwire 2007 / Amerika

07-10 Mayıs 2007 Rebuild Iraq / Ürdün





YÖNETİM KADROMUZ

Hayrettin ÇAYCI

Genel Müdür - Metalurji Y. Mühendisi

Doğan ÇAKIR

Genel Müdür. Yrd.(İç Ticaret)-Metalurji Y. Mühendisi

Sevgür ARSLANPAY

Genel Müdür. Yrd.(Teknik) - Kimya Mühendisi

Erhan AKBAŞ

B.İ.M Müdürü - Sistem Analisti

Serra AKSOY

İhracat Pazarlama Müdürü - Metalurji Mühendisi

Sabri ATILLA

İdari İşler Müdürü - İşletmeci

M.Fehmi ÇİÇEKOĞLU

İç Pazarlama Müdürü - Ekonomist

Ayşe Saadet DONATAN

İhracat Uygulama Müdürü - Fizik Y. Mühendisi

Tolga EDİZ

Kontinü Dökümler Müdürü - Metalurji Mühendisi

Oğuz ERGÜNGÖR

İnsan Kaynakları Müdürü - Ekonomist

Dilek Mine GİNİ

İthalat Müdürü - İşletmeci

Emine GÜNDAĞ

Ticari Muhasebe Müdürü - İşletmeci (S.M.M.M.)

Hüseyin Yalçın GENÇAY

Yardımcı İşletmeler Müdürü - Makina Y. Mühendisi

Selçuk HARPUR

Ar-Ge Müdürü - Metalurji Mühendisi

Güneş KANIK

Hukuk Müşaviri

Polat KARLIDAĞ

Endüstri Mühendisliği Müdürü - Endüstri Mühendisi

Şükrü KARAÇ

Nihai Ürünler Müdürü - Makine Mühendisi

İlhan KOCAMAN

Kalite Güvence Müdürü - Metalurji Mühendisi

Levent Şakir KULAÇ

Rafinasyon Müdürü - Metalurji Mühendisi

Filiz TEKİN SALMANLI

Üretim ve Malzeme Planlama Müdürü - Endüstri Mühendisi

Ahmet SONKAYA

Satınalma Müdürü - Metalurji Y. Mühendisi

Nezih SÜRMEİ

Satış Müdürü - Makina Mühendisi

Ferhan TURNAGİL

Maliyet Muhasebe Müd. - İşletmeci (S.M.M.M.)

Ömer Münci ÜNAL

Boru İşletme Müdürü - Makina Mühendisi

Erkin YILMAZ

Finansman Müdürü - Ekonomist



İNSAN KAYNAKLARI

Şirketimizin İnsan Kaynakları politikası ve idari alanlardaki faaliyetleri temel hedeflerimizle uyumlu olarak yürütülmektedir. İstihdam politikamız; en az personelle yüksek düzeyde üretim yapılmasını amaçlamaktadır. 2007 yılında 693 olan mevcudumuzun 185'i idari, 102'si teknik, 406'sı işçi kadrolarında istihdam edilmiştir.

Bu dönemde de şirketimiz, personel verimini ve motivasyonunu arttıran programlar ile sosyal etkinliklere devam etmiş ve sosyal sorumluluklarının bilinci içinde, kurumsal imajına olumlu etkileri bulunan çeşitli faaliyetler gerçekleştirmiştir.

Eğitim alanında çalışanlarımızın Yüksek Öğrenim yapan çocukları ile Sarkuysan Lisesi'ni bitiren 51 öğrenciye karşılıksız burs vererek eğitim, öğretim alanında katkılarına devam etmiştir. Ayrıca mensuplarımızın gönüllü katkıları ile oluşturduğu fondan maddi durumu yetersiz 65 öğrenci burs almaktadır. Mesleki eğitim gören lise öğrencileri ile zorunlu stajları bulunan üniversite öğrencilerine kontenjan dahilinde staj yapma imkanı verilmiştir.

Sarkuysan Lisesi ile ilişkilerimiz hep sıcak ve canlı tutulmakta olup, Atatürk Haftasında geleneksel hale

gelen kompozisyon yarışması yapılmış ve ayrıca her zaman olduğu gibi Lisenin bakım ve onarım işlerine katkı sağlanmıştır.

Sağlık alanında yine geleneksel uygulamamız olan yılbaşı eşantıyon bütçemizin bir sağlık kuruluşunun ihtiyaç duyduğu tıbbi cihaz alımına tahsis edilmesi çerçevesinde bu yıl da; **Okmeydanı Hastanesi Onkoloji Merkezi** ek binasının yapımına katkı sağlanmış, "**Göz Nurunu Koruma Vakfı**" ile "**Türk Böbrek Vakfı'nın Dializ Merkezi**"ne tıbbi cihazlar bağışlanmıştır.

Ramazan ayında geçmiş yıllarda olduğu gibi Beyoğlu, Gebze, Darıca Belediyeleri'nin kurmuş oldukları iftar çadırlarında halkımıza birer gün iftar yemeği verilmiştir.

Sporda, Masa Tenisi Takımımız ülkemizi Avrupa Kupa Galipleri Kupası'nda temsil etmiştir.

Çalışanlarımızdan oluşan Türk Müziği Korumuzun çalışmaları çerçevesinde 9 Haziran 2007 tarihinde halkımıza AKM'de başarılı bir konser verilmiştir.

YAPILAN BAĞIŞ VE YARDIMLAR

Yapılan Bağışların Dağılımı	YTL
Göz Nurunu Koruma Vakfı.....	5.000,00
Kızılay.....	1.000,00
Okmeydanı Eğitim ve Araştırma Hastanesi.....	5.000,00
Serebral Palsili Çocuklar Derneği.....	5.000,00
T. İşitme Engelliler Derneği.....	2.750,00
Türk Eğitim Vakfı.....	1.820,00
Türkiye Sakatlar Derneği.....	1.500,00
Yeşilay.....	1.000,00
Yurt Maden Geliştirme Vakfı.....	1.950,00
Gönenli Mehmet Efendi İlim ve Hizmet Vakfı.....	5.000,00
Türk Böbrek Vakfı	19.304,88
Sarkuysan Spor Kulübü.....	51.346,29
Muhtelif.....	4.544,00
Toplam.....	105.215,17



Dans Grubumuz



Sarkıysan Lisesi

KURUMSAL YÖNETİM İLKELERİ

KURUMSAL YÖNETİM İLKELERİNE UYUM RAPORU

1- Kurumsal Yönetim İlkelerine Uyum Beyanı

Şirketimiz kurumsal yönetim ilkelerine uyum konusunda yıl içinde yeni düzenlemeler yapmıştır. Kamuyu aydınlatma ve şeffaflık politikası gereği internet sitemiz yeniden düzenlenerek yatırımcıların tetkiklerine sunulmuştur.

I. PAY SAHİPLERİ

2- Pay Sahipleri İle İlişkiler Birimi

Şirketimizde “hissedarlar servisi” olarak faaliyet gösteren birimimiz kuruluşumuzdan bu yana mevcuttur.

Birim Şefi: Rıza YEŞEREN’dir.

Birim Faaliyetleri: Genel Kurul, Sermaye Artırımı, Temettü ödemeleri yanı sıra Sermaye Piyasası Kurulu, İstanbul Menkul Kıymetler Borsası, Takasbank, Merkezi Kayıt Kuruluşu ve Ortaklarımız ile irtibatı sağlamak ve prosedürleri uygulamaktadır. Dönem içinde Genel Kurul, temettü ve ortaklarımızın diğer işlemleri ile ilgili ortalama 1200 adet başvuru yapılmıştır.

3- Pay Sahiplerinin Bilgi Edinme Haklarının Kullanımı

Ortaklarımız şahsen şirketimize müracaat ettikleri gibi diğer haberleşme vasıtaları yanı sıra “hissedarlar@sarkuysan.com” e-mail adresinden de sorularına yanıt almaktadırlar. Şirketimizle ilgili özel denetçi talebi olmamıştır.

4- Genel Kurul Bilgileri

Şirketimizin 2006 yılı faaliyetleri ile ilgili Olağan Genel Kurul 30.04.2007 tarihinde Hilton Oteli Balo Salonu’nda yapılmıştır. Bu toplantıda sermayemizi temsil eden 5.000.000.000 adet hisseden 2.354.592.939 adet hisse yaklaşık 273 ortağımız tarafından temsil edilmiştir.

TTK’nun 368. maddesi, Sermaye Piyasası Mevzuatı ve Ana Sözleşmemiz gereği nama yazılı hisse senetleri sahipleri ile hisse senetlerini önceden şirketimize bırakmış ve adresini bildirmiş pay sahiplerine süresi içinde taahhütlü mektup ile bildirimde bulunulmuştur. Yine mevzuat hükümlerine uygun olarak günlük gazetelerde ve Türkiye Ticaret Sicil Gazetesi’nde Genel Kurulumuzla ilgili çağrı ilanı yapılmıştır. Toplantılarda ortaklarımız çeşitli konularda sordukları sorulara şirket yetkilileri tarafından cevaplar verilmiştir.

Genel Kurullarımızda gündem maddeleri ile ilgili ortaklarımız önergeler vermişlerdir. Oylama neticesinde en çok oy alan önerge doğrultusunda işlem yapılmıştır.

Genel Kurul tutanaklarımız her zaman şirketimiz merkezinde pay sahiplerimizin tetkiklerine açık olduğu gibi Türkiye Ticaret Sicil Gazetesi’nde de ilan edilmektedir.

5- Oy Hakları ve Azınlık Hakları

Ana Sözleşmemiz gereği bir paya sahip ortağın Genel Kurulda bir oy hakkı vardır. Ancak 50.000.000,00 YTL sermayemiz içinde 5.00 YTL paya sahip A grubu ortaklarımız sadece Yönetim Kurulu üyelerinin seçiminde aday göstermede imtiyazlı paya sahiptirler. Ana Sözleşmemizde birikimli oy kullanma sistemi hükmü olmadığından uygulanmamaktadır. Oy dağılımında hakimiyeti olan bir kuruluş yoktur.

6- Kurumsal Yönetim İlkelerine uygun olarak 2007 ve izleyen yıllar için belirlenen kâr dağıtım politikası;

1- Dağıtılabilir kâr, yasal mevzuat, Sermaye Piyasası hükümleri ve Ana Sözleşme'ye göre bulunur.

2- Dağıtılabilir kârdan, TTK hükümlerine göre %5 I. Tertip Yasal Yedek Akçe ayrılır.

3- Temüttü tutarı, hesap dönemi kârından kanunlara göre ayrılması gereken vergi, varsa geçmiş yıl zararları ve yedek akçeler düşüldükten sonra kalan net dağıtılabilir kârın %20'sinden az olmaz.

4- Yönetim Kurulu kârın dağıtılmasına ilişkin teklifini, pay sahiplerinin menfaatleri ile şirket menfaatleri arasındaki hassas dengeyi gözeterek, yasal mevzuat ve Sermaye Piyasası Kurulu hükümlerine uygun olarak belirler.

5- Hisse başına düşecek temettü, genel kurulda dağıtılmasına karar verilen kârın hisse adedine bölünmesi suretiyle bulunur. Kârdan pay alma konusunda imtiyazlı hisse bulunmamaktadır.

6- Yönetim Kurulu üyelerine ve çalışanlarımıza temettü dağıtılması hususları ana sözleşmeye göre belirlenir.

7- Temettü ödemeleri, İlgili mevzuat çerçevesinde yönetim kurulunca belirlenen tarihi müteakiben Merkezi Kayıt Kuruluşu (MKK)'nun talebi ile ortaklarımızın aracı kurumlardaki hesaplarına aktarılması için Takas Bank'a yatırılır.

8- Ana sözleşmemizde temettü avansı dağıtılmasını öngören bir düzenleme bulunmamaktadır.

9- Şirketin dönem içinde yaptığı bağış ve yardımlar hakkında Genel Kurul'a bilgi verilir.

10- Kâr dağıtım politikamız yıllık faaliyet raporuna yazılır ve Genel kurulda ortaklarımız bu konuda bilgilendirilir.

11- Yasal kayıtlarımız ve Sermaye Piyasası Kurulu (SPK)'nun 25.02.2005 tarihli ilke kararı uyarınca, yasal kayıtlar ile SPK'nın XI/25 sayılı tebliğine göre hazırlanan mali tablolarındaki dağıtılacak I. temettü tutarları mukayese edilerek, düşük olan üzerinden temettü dağıtılır, şeklinde Yönetim Kurulumuzca hazırlanmıştır.

7- Payların Devri

Ortaklarımız, B grubu hamiline yazılı hisse senetlerini her zaman İMKB'de satabilirler. Ancak A grubu nama yazılı hisse senedini satmak isteyen ortağımızın bu isteği Yönetim Kurulu Başkanlığı kanalı ile diğer A grubu hisse senedine sahip ortaklara yazılı olarak bildirilir. Satış sonrası devir Yönetim Kurulu Kararı ile pay defterine kaydedilir.

II. KAMUYU AYDINLATMA VE ŞEFFAFLIK

8- Şirket Bilgilendirme Politikası

Bilgilendirme politikamız mevcut yasal çerçeve içinde yapılmaktadır. Bilgilendirme politikasının yürütülmesinden sorumlu olan kişiler Ticari Muhasebe Müdürü Emine GÜNDAĞ ile Hissedarlar Servisi Şefi Rıza YEŞEREN'dir.

9- Özel Durum Açıklamaları

Şirketimiz yıl içinde ortalama 9 adet özel durum açıklamasını süresi içinde kamuya duyurulmak üzere İMKB'ye göndermiştir.

Şirketimizin hisse senetleri yurt dışı borsalarda kote edilmemiştir.

10- Şirket İnternet Sitesi ve İçeriği

Şirketimizin internet sitesinin adresi www.sarkuysan.com'dur. Bu sitemizden ortaklarımıza daha fazla bilgi sunulması amacıyla çalışmalarımız sürmektedir.

11- Gerçek Kişi Nihai Hakim Pay Sahibi / Sahiplerinin Açıklanması

Şirketimiz sermayesinin tamamı halka açık olup Ortağımız Şükrü Kilimci'nin % 13.39 nispetinde sermayemize iştiraki vardır. Yönetim Kurulu Üyelerimizin ve en son Şirketimizce

ödenen temettü dağıtım bilgilerine göre diğer ortaklarımızın hiçbiri münferiden sermayemizin % 5'inden fazlasına sahip bulunmamaktadır.

12- İçeriden Öğrenebilecek Durumda Olan Kişilerin Kamuya Duyurulması

Şirketimizin sermaye piyasası araçlarının değerini etkileyebilecek nitelikteki bilgiye ulaşabilecek konumdakiler Yönetim ve Denetim Kurulu Üyelerimiz ile Genel Müdür ve Yardımcılarının yanısıra Bağımsız Denetim Şirketi ve Yeminli Mali Müşavirlerimizdir.

III. MENFAAT SAHIPLERİ

13- Menfaat Sahiplerinin Bilgilendirilmesi

Şirketimizin ortaklarına, çalışanlarına, müşterilerine, alacaklılarına, tedarikçilerine ve çeşitli sivil toplum kuruluşlarına ilgili konularda özel durum açıklaması, toplantı ve bilgisayar ile iletişim imkanlarıyla bilgi aktarımı yapılmaktadır.

14- Menfaat Sahiplerinin Yönetime Katılımı

Menfaat sahiplerinin yönetime katılımı hususunda şirketimizin Ana Sözleşmesinde hüküm bulunmamaktadır.

15- İnsan Kaynakları Politikası

İnsan Kaynakları politikamızla nitelikli, sürekli öğrenen, kültürel, sosyal, sportif faaliyetler ve iyi çalışma iklimi ile motive edilmiş en az personelle yüksek düzeyde ve kalitede üretimin sağlanması hedeflenmektedir. Bunun için çeşitli çağdaş yöntem ve tekniklerle personelin yaratıcı ve katılımcı olmasına, mesleki ve sosyal gelişimine yönelik çalışmalar yürütülmektedir. Ayrıca personel memnuniyet anketleri ile durum analizleri yapılmaktadır.

Şirket çalışanları ile ilişkileri yürütmek üzere İnsan Kaynakları Müdürümüz Oğuz ERGÜNGÖR atanmıştır. Halen şirketimizin üyesi olduğu Türkiye Metal Sanayicileri Sendikası (MESS) ile işçilerimizi temsil eden Birleşik Metal İş Sendikası arasında 01.09.2006 ile 31.08.2008 dönemini kapsayan Grup Toplu İş Sözleşmesi yürürlükte bulunmaktadır.

16- Müşteri ve Tedarikçiler İle İlgili Bilgiler

Müşteri memnuniyetinin gerçekleşmesi ve sürekliliğin sağlanması öncelikli hedefimiz olup; bu husus periyodik olarak ölçülmektedir. Müşterilerimiz idari ve teknik yetkililerimiz tarafından sürekli ziyaret edilerek istek ve önerileri tesbit edilmektedir. Müşteri ilişkilerimiz; her müşteri bazında tüm boyutları ile istatistiksel olarak da analiz edilmekte ve sonuçları değerlendirilmektedir.

Tedarikçilerimiz kalite, maliyet, teslim gibi faktörler gözetilerek sürekli değerlendirmeye tabi tutulmakta; tedarikçi portföyümüzün genişlemesine özen gösterilmektedir. Tedarikçilerin Kalite Güvence Belgelerine haiz olmaları da ön şart olarak aranmaktadır.

17- Sosyal Sorumluluk

Şirketimiz; çalışanlarına, çevreye ve tüm topluma karşı sosyal sorumluluk bilinci ile hareket etmektedir. Bu bilinç çerçevesinde;

- Çalışanlarımızın spor, kültürel ve sanat faaliyetlerine katılmaları teşvik edilmektedir.
- Çalışanlarımızın yüksek öğrenim yapan çocuklarına ve ayrıca ekonomik imkanları zayıf üniversite öğrencilerine burslar verilmektedir.
- Her sene yılbaşı eşantiyon bütçemiz, bir sağlık kuruluşumuzun ihtiyaç duyduğu tıbbi cihaz alımına tahsis edilmektedir.
- Fabrikamızın bulunduğu Gebze Bölgesinde bir lise, bir cami ve büyük bir alanda ağaçlandırma yapılmıştır.

- Bunlar dışında çok sayıda sosyal kurumlarla ilişkiler yürütülmekte, çalışmalarına katkıda bulunmaktadır.
- Masa tenisi takımımız yurt içinde ve yurt dışında başarılı sonuçlar almaktadır.
- Türk Sanat Müziği Korumuz 10 yıldan bu yana faaliyetlerini sürdürmekte ve TRT’de yayınlanan başarılı konserler vermektedir.

IV. YÖNETİM KURULU

18- Yönetim Kurulunun Yapısı, Oluşumu ve Bağımsız Üyeler

İbrahim GÜNGÖR	Yönetim Kurulu Başkanı	İcra Kurulu Başkanı
Sami SUCU	Yönetim Kurulu Bşk.V.	İcra Kurulu Üyesi
Maksut URUN	Yönetim Kurulu Üyesi	İcra Kurulu Üyesi
Hayrettin ÇAYCI	Yönetim Kurulu Üyesi	İcra Kurulu Üyesi
Köksal AHISKA	Yönetim Kurulu Üyesi	
A. Hamdi BEKTAŞ	Yönetim Kurulu Üyesi	
Fikret GÜNAY	Yönetim Kurulu Üyesi	Bağımsız Üye
Hamit MÜCELLİT	Yönetim Kurulu Üyesi	Bağımsız Üye
Sermet TAŞKIN	Yönetim Kurulu Üyesi	

Yönetim Kurulu Üyeleri ile şirketimiz veya iştiraklerimiz arasında ticari ilişkiye dayalı menfaat bağı yoktur.

19- Yönetim Kurulu Üyelerinin Nitelikleri

Yönetim Kurulumuz; ticari ve sınıai hayatın içinden gelen belli ve başarılı deneyime sahip üyelerden oluşmaktadır. Yönetim Kurulu Üyelerimiz makro ve mikro ekonomik, siyasi ve hukuki gelişmelerin değerlendirilmesinde, mali tablo ve raporların doğru okunmasında, sektörel haberlerin ve gelişmelerin küresel ve ulusal bazda takip edilmesinde titiz bir gayret göstermekte olup; toplantıların tamamına katılmaya özen göstermektedirler.

20- Şirket Misyon ve Vizyonu İle Stratejik Hedefleri

Şirketimizin Misyon ve Vizyonu Kalite Politikamızda ifade edilmiştir. “Müşterilerimizin ihtiyaç ve beklentilerini karşılayacak kaliteli ürünler üreterek, dünya kalite yarışında ön sırada bulunan yerimizi korumak ve geliştirmek” ana misyonumuzdur. Vizyonumuz; doğaya saygılı üretim felsefesi içinde tek pazara dönüşen dünyada müşterilerimizin beklentilerini karşılamak için gerekli yatırım, koordinasyon, destek ve eğitim programları ile Kalite Yönetim Sistemimizin gereklerinin gerçekleştirilmesi ve etkinliğinin sürekli geliştirilmesidir. Stratejik hedeflerimiz de; Bu misyon ve vizyonu üretim, insan kaynakları, kalite, finansman, tedarik ve sevkiyat, pazarlama ve Ar-Ge alanlarında pratiğe taşıyacak araçların ve politikaların oluşturulmasıdır. Bu amaçla yılda en az 2 defa şirket hedefleri ve gerçekleşme düzeyleri, gözden geçirme toplantılarında değerlendirilir.

Ana Stratejilerimiz;

- Maliyetleri düşürecek, kaliteyi yükseltecek, iyileştirme ve mühendislik çalışmalarının etkinliği,
- İnsan Kaynaklarının niteliğini sürekli yükseltecek eğitim programları ile çalışanların memnuniyetini artırıcı politikaların oluşturulması,
- Ar-Ge çalışmalarına ağırlık verilmesi,
- Ürün çeşitlendirilmesi,
- Müşteri memnuniyetinin sürekli yükseltilmesi.

21- Risk Yönetim ve İç Kontrol Mekanizmaları

Yönetim Kurulumuz çeşitli yöntem ve tekniklerle şirketimizin mali yapısı, piyasa şartları, tedarikçi ve müşterilerimizin durumları ve ekonomik konjonktürü devamlı değerlendirmektedir. Ayrıca sahip olduğumuz TS EN, İSO 9001-2000 ve İSO/TS 16949 kalite yönetim sistemimiz çerçevesinde iç kontrol de etkin bir şekilde gerçekleştirilmektedir.

22- Yönetim Kurulu Üyeleri İle Yöneticilerin Yetki ve Sorumlulukları

Ana Sözleşmemizde konu ile ilgili hüküm mevcuttur.

23- Yönetim Kurulunun Faaliyet Esasları

Yıl içinde Yönetim Kurulumuz 31 defa toplanmıştır. Bu toplantılarda Yönetim Kurulu Başkanı, diğer Yönetim Kurulu Üyeleri ve Genel Müdür ile görüşerek toplantıların gündemini belirlemiştir.

Toplantıya davet, telefon veya yazılı olarak yapılır.

Yönetim Kurulu üyelerinin bilgilendirilmeleri ve iletişimi sağlamak üzere bir sekreteryaya kurulmuş olup ayrıca toplantılara şirketimizin Hukuk Müşaviri de katılmaktadır.

Genellikle Yönetim Kurulu Toplantılarına üyelerin tamamı katılmaktadır.

Toplantılarda her üyenin bir oy hakkı vardır.

24- Şirketle Muamele Yapma ve Rekabet Yasası

Yönetim Kurulu Üyelerimizin şirketimizin iştiğal konusu ile ilgili herhangi bir ticari ilişkisi bulunmamaktadır.

25- Etik Kurallar

Basılı olarak tüm personelimize dağıtılan “Kurum Kültürümüzün Temel Kaynakları” isimli kitabımızda Sarkuysan personelinin uyması gerekli “Kurumsal Davranış İlkeleri” belirlenmiştir.

26- Yönetim Kurulunda Oluşturulan Komitelerin Sayı, Yapı ve Bağımsızlığı

İcra Komitesi

İbrahim GÜNGÖR	Yönetim Kurulu Başkanı	İcra Kurulu Başkanı
Sami SUCU	Yönetim Kurulu Başkan Vekili	İcra Kurulu Üyesi
Maksut URUN	Yönetim Kurulu Üyesi	İcra Kurulu Üyesi
Hayrettin ÇAYCI	Yönetim Kurulu Üyesi	İcra Kurulu Üyesi

Denetimden Sorumlu Komite

Fikret GÜNAY	Yönetim Kurulu Üyesi
Hamit MÜCELLİT	Yönetim Kurulu Üyesi

Kurumsal Yönetim Komitesi

Hamit MÜCELLİT	Yönetim Kurulu Üyesi	Başkan
Emine GÜNDAĞ	Ticari Muhasebe Müdürü	Üye
Rıza YEŞEREN	Hissedarlar Şefi	Üye

Ayrıca gündemde yer alan herhangi bir konuda Yönetim Kurulu'nun gerek görmesi halinde, bu konu için geçici bir komite oluşturabilmektedir.

27- Yönetim Kuruluna Sağlanan Mali Haklar

Yönetim Kurulu Üyelerinin ücretleri, huzur hakları ve yıllık kârdan alacakları kâr payları Genel Kurulca tesbit edilir.

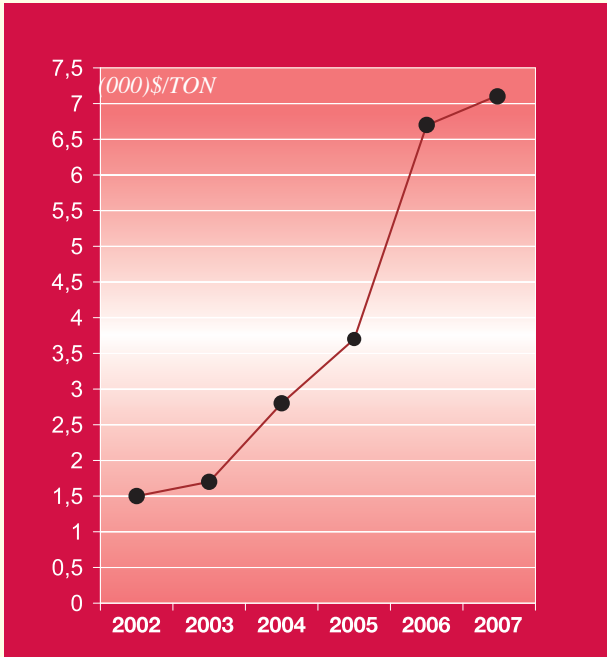
MALİ TABLOLAR

MALİ YAPI İLE İLGİLİ TEDBİRLER

2007 yılı konsolide bilançomuzun tetkikinden anlaşılacağı gibi kısa vadeli borçlarımızı dönen varlıklarımızla finanse edebilme gücüne sahibiz.

Ayrıca likidite değerlerimiz ile kısa vadeli yükümlülükleri karşılama oranımız bir önceki yıla göre artmıştır. Satış gelirlerimiz ise sermayemizin 35 katına ulaşmıştır. Bu sonuçlar güçlü bir mali yapıya sahip olduğumuzu göstermektedir.

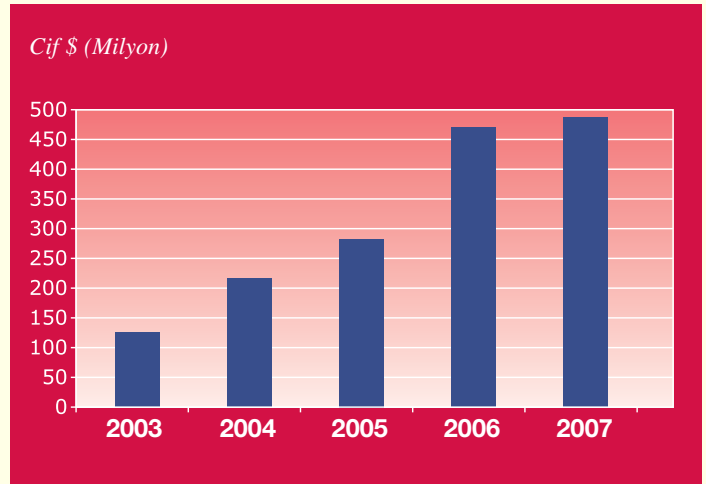
LME BAKIR FİYATLARI (Yıl ortalaması itibariyle)



BAŞLICA FİNANSAL ORANLAR

	2006	2007
Likidite		
Cari Oran (Dön. Var. / K.V.Y.)	1.25	1.24
Likidite Oranı (Dön. Var.-Stok / K.V.Y)	0.81	0.85
Finansal Yapı Oranları		
Toplam Yükümlülükler / Özkaynaklar	1.57	1.66
Kısa Vadeli Yükümlülükler / Varlıkl. Toplamı	0.59	0.60
Uzun Vadeli Yükümlülükler / Varlıkl. Toplamı	0.02	0.02
Kârlılık		
Net Dönem Kârı / Varlıklar Toplamı	0.07	0.04

İHRACATIMIZ



Sayın Ortaklarımız,

Şirketimizin 31.12.2007 tarihli bilançosu ve 01.01.2007-31.12.2007 dönemine ait gelir tablosu ve dipnotları Sermaye Piyasası Kurulu'nun Seri XI.No 25 sayılı sermaye piyasasında muhasebe standartları tebliği ile, ilgili mevzuat hükümlerine göre hazırlanarak konsolide edilen mali tablolarımız raporumuzun bundan sonraki bölümlerinde görüş ve tetkiklerinize sunulmuştur.

Saygılarımızla,
**Sarkuysan Elektrolitik
Bakır Sanayii ve Ticaret A.Ş.
Yönetim Kurulu**

DENETÇİLER RAPORU

SARKUYSAN ELEKTROLİTİK BAKIR SANAYİİ VE TİCARET A.Ş. GENEL KURULUNA

Şirket Ünvanı	: Sarkuysan Elektrolitik Bakır Sanayii ve Ticaret A.Ş.
Merkezi	: Okçumusa Cad. No: 1 Şişhane-Beyoğlu İstanbul
Sermayesi	: 50.000.000,00 YTL
Faaliyet Konusu	: Elektrolitik bakır tel, boru ve lama mamülleri imalatı ve ticareti.
Denetçilerin Adı	: Mustafa Ülseven, Mehmet Faik Özboyacı, Turgay Şohoğlu.
Görev Süreleri	: Ana sözleşmeye göre 3 yıl. Mart 2006 - Mart 2009
Ortak Olup Olmadıkları	: Şirketimizin ortaklarındanadır.
Katılan Yönetim Kurulu Toplantısı Sayısı	: 31
Yapılan Denetleme Kurulu Toplantı Sayısı	: 25

Şirket hesapları, defter ve belgeler üzerinde yapılan incelemenin kapsamı, hangi tarihlerde inceleme yapıldığı ve varılan sonuç: Şirketin 2007 yılı faaliyetleriyle ilgili yevmiye defteri, defter-i kebir, kasa defteri, mahsup ve belgelerin usulüne uygun olduğu tespit edilmiştir.

Türk Ticaret Kanunu'nun 353. maddesinin 1.fıkrasının 3 numaralı bendi gereğince, ortaklık veznesinde yapılan sayımların sayısı ve sonuçları: Şirket veznesi 25 defa teftiş edilerek sayılmış ve sonuçta tahsil ve ödeme işlemlerinin vesikalara uygun olduğu tespit edilmiştir.

Türk Ticaret Kanunu'nun 353. maddesinin 1.fıkrasının 4 numaralı bendi gereğince yapılan inceleme tarihleri ve sonuçları: Şirket defterleri 25 defa incelenmiş, sonuçta kıymetli evrakların kayıtlara uygun olduğu tespit edilmiştir.

İnceleme tarihleri: 08.01.2007, 25.01.2007, 14.02.2007, 26.02.2007, 06.03.2007, 22.03.2007, 09.04.2007, 27.04.2007, 03.05.2007, 23.05.2007, 04.06.2007, 29.06.2007, 11.07.2007, 23.07.2007, 03.08.2007, 24.08.2007, 10.09.2007, 29.09.2007, 03.10.2007, 16.10.2007, 05.11.2007, 16.11.2007, 04.12.2007, 18.12.2007, 31.12.2007,

İntikal eden şikayet, yolsuzluklar ve bunlar hakkında yapılan işlemler: Herhangi bir şikayet ve yolsuzlukla karşılaşılmamıştır.

Sarkuysan Elektrolitik Bakır Sanayii ve Tic. A.Ş.'nin 01.01.2007-31.12.2007 dönemi hesap ve işlemlerini ve konsolide bilançosunu Türk Ticaret Kanunu, Şirketin ana sözleşmesi ve diğer mevzuat ile genel kabul görmüş muhasebe ilke ve standartlarına göre incelemiş bulunmaktayız.

Görüşümüze göre içeriğini benimsediğimiz ekli 31.12.2007 tarihi itibariyle düzenlenmiş konsolide bilanço, Şirketin anılan tarihteki gerçek mali durumunu, 01.01.2007-31.12.2007 dönemine ait konsolide gelir tablosu anılan döneme ait gerçek faaliyet sonuçlarını yansıtmakta ve kârın dağıtım önerisi yasalara ve şirket ana sözleşmesine uygun bulunmaktadır. Bilanço ve Gelir Tablolarının onaylanması ve Yönetim Kurulunun aklanmasını oylarınıza arz ederiz.



Mustafa ÜLSEVEN



Mehmet Faik ÖZBOYACI



Turgay ŞOHOĞLU



GÜRELİ YEMİNLİ MALİ MÜŞAVİRLİK
VE BAĞIMSIZ DENETİM HİZMETLERİ A.Ş.

BAĞIMSIZ DENETİM RAPORU

Sarkuysan Elektrolitik Bakır Sanayi ve Ticaret Anonim Şirketi
Yönetim Kurulu'na;

Sarkuysan Elektrolitik Bakır Sanayi ve Ticaret Anonim Şirketi (Şirket) 31 Aralık 2007 tarihi itibarıyla hazırlanan ve ekte yer alan konsolide bilançosunu ve aynı tarihte sona eren yıla ait konsolide gelir tablosunu, konsolide özsermaye değişim tablosunu ve konsolide nakit akım tablosunu, önemli muhasebe politikalarının özetini ve dipnotları denetlemiş bulunuyoruz.

Finansal Tablolara İlgili Olarak İşletme Yönetiminin Sorumluluğu

İşletme yönetimi finansal tabloların Sermaye Piyasası Kurulu'na yayımlanan finansal raporlama standartlarına göre hazırlanması ve dürüst bir şekilde sunumundan sorumludur. Bu sorumluluk, finansal tabloların hata veya hile ve usulsüzlükten kaynaklanan önemli yanlışlıklar içermeyecek biçimde hazırlanarak, gerçeği dürüst bir şekilde yansıtmayı sağlamak amacıyla gerekli iç kontrol sisteminin tasarlanmasını, uygulanmasını ve devam ettirilmesini, koşulların gerektirdiği muhasebe tahminlerinin yapılmasını ve uygun muhasebe politikalarının seçilmesini içermektedir.

Bağımsız Denetim Kuruluşunun Sorumluluğu

Sorumluluğumuz, yaptığımız bağımsız denetime dayanarak bu finansal tablolar hakkında görüş bildirmektir. Bağımsız denetimimiz, Sermaye Piyasası Kurulu'na yayımlanan bağımsız denetim standartlarına uygun olarak gerçekleştirilmiştir. Bu standartlar, etik ilkelere uyulmasını ve bağımsız denetimin, finansal tabloların gerçeği doğru ve dürüst bir biçimde yansıtmayı yansıtmadığı konusunda makul bir güvenceyi sağlamak üzere planlanarak yürütülmesini gerektirmektedir.

Bağımsız denetimimiz, finansal tablolardaki tutarlar ve dipnotlar ile ilgili bağımsız denetim kanıtı toplamak amacıyla, bağımsız denetim tekniklerinin kullanılmasını içermektedir. Bağımsız denetim tekniklerinin seçimi, finansal tabloların hata veya hileden ve usulsüzlükten kaynaklanıp kaynaklanmadığı hususu da dahil olmak üzere önemli yanlışlık içerip içermediğine dair risk değerlendirmesini de kapsayacak şekilde, mesleki kanaatimize göre yapılmıştır. Bu risk değerlendirmesinde, işletmenin iç kontrol sistemi göz önünde bulundurulmuştur. Ancak, amacımız iç kontrol sisteminin etkinliği hakkında görüş vermek değil, bağımsız denetim tekniklerini koşullara uygun olarak tasarlamak amacıyla, işletme yönetimi tarafından hazırlanan finansal tablolar ile iç kontrol sistemi arasındaki ilişkiyi ortaya koymaktır. Bağımsız denetimimiz, ayrıca işletme yönetimi tarafından benimsenen muhasebe politikaları ile yapılan önemli muhasebe tahminlerinin ve finansal tabloların bir bütün olarak sunumunun uygunluğunun değerlendirilmesini de içermektedir.

Bağımsız denetim sırasında temin ettiğimiz bağımsız denetim kanıtlarının, görüşümüzün oluşturulmasına yeterli ve uygun bir dayanak oluşturduğuna inanıyoruz.

Görüş

Görüşümüze göre ilişikteki mali tablolar Sarkuysan Elektrolitik Bakır Sanayi ve Ticaret Anonim Şirketi'nin 31 Aralık 2007 tarihi itibarıyla konsolide finansal durumunu ve aynı tarihte sona eren yıla ait konsolide finansal performansını, Sermaye Piyasası Kurulu'na yayımlanan finansal raporlama standartları çerçevesinde doğru ve dürüst bir biçimde yansıtmaktadır.

(İstanbul, 08.04.2008)

An Independent Member of BAKER TILLY INTERNATIONAL
GÜRELİ YEMİNLİ MALİ MÜŞAVİRLİK VE
BAĞIMSIZ DENETİM HİZMETLERİ A.Ş.


Dr. Hakkı DEDE
Sorumlu Ortak Baş Denetçi

**SARKUYSAN ELEKTROLİTİK BAKIR SANAYİİ VE TİC. A.Ş.'NİN
KONSOLİDE BİLANÇOSU (YTL)**

	<i>Dipnot Referansları</i>	<i>Cari Dönem</i>		<i>Önceki Dönem</i>	
VARLIKLAR		31.12.2007		31.12.2006	
Cari /Dönen Varlıklar			428.809.920		395.453.587
<i>Hazır Değerler</i>	<i>Not: 4</i>	71.608.033		17.756.494	
<i>Menkul Kıymetler (Net)</i>	<i>Not: 5</i>	225.079		35.000	
<i>Ticari Alacaklar (Net)</i>	<i>Not: 7</i>	175.993.055		171.248.547	
<i>Finansal Kiralama Alacakları (Net)</i>	<i>Not: 8</i>	-		-	
<i>İlişkili Taraflardan Alacaklar (Net)</i>	<i>Not: 9</i>	5.272.401		14.942.509	
<i>Diğer Alacaklar (Net)</i>	<i>Not: 10</i>	-		15.200	
<i>Canlı Varlıklar (Net)</i>	<i>Not: 11</i>	-		-	
<i>Stoklar (Net)</i>	<i>Not: 12</i>	132.482.592		139.786.970	
<i>Devam Eden İnşaat Sözleşmelerinden Alacaklar (Net)</i>	<i>Not: 13</i>	-		-	
<i>Ertelenen Vergi Varlıkları</i>	<i>Not: 14</i>	-		-	
<i>Diğer Cari / Dönen Varlıklar</i>	<i>Not: 15</i>	43.228.760		51.668.867	
Cari Olmayan/Duran Varlıklar			146.540.424		141.349.204
<i>Ticari Alacaklar (Net)</i>	<i>Not: 7</i>	2.747		2.747	
<i>Finansal Kiralama Alacakları (Net)</i>	<i>Not: 8</i>	-		-	
<i>İlişkili Taraflardan Alacaklar (Net)</i>	<i>Not: 9</i>	-		-	
<i>Diğer Alacaklar (Net)</i>	<i>Not: 10</i>	-		-	
<i>Finansal Varlıklar (Net)</i>	<i>Not: 16</i>	35.942.445		36.511.131	
<i>Pozitif / Negatif Şerefiye (Net)</i>	<i>Not: 17</i>	2.307.450		2.783.026	
<i>Yatırım Amaçlı Gayrimenkuller (Net)</i>	<i>Not: 18</i>	-		-	
<i>Maddi Varlıklar (Net)</i>	<i>Not: 19</i>	108.239.549		101.972.482	
<i>Maddi Olmayan Varlıklar (Net)</i>	<i>Not: 20</i>	48.233		79.818	
<i>Ertelenen Vergi Varlıkları</i>	<i>Not: 14</i>	-		-	
<i>Diğer Cari Olmayan / Duran Varlıklar</i>	<i>Not: 15</i>	-		-	
Toplam Varlıklar			575.350.344		536.802.791

**SARKUYSAN ELEKTROLİTİK BAKIR SANAYİİ VE TİC. A.Ş.'NİN
KONSOLİDE BİLANÇOSU (YTL)**

	<i>Dipnot Referansları</i>	<i>Cari Dönem</i>		<i>Önceki Dönem</i>	
		31.12.2007		31.12.2006	
YÜKÜMLÜLÜKLER			359.183.211		327.950.933
Kısa Vadeli Yükümlülükler			346.855.247		315.789.175
<i>Finansal Borçlar (Net)</i>	<i>Not: 6</i>	285.215.466		291.371.016	
<i>Uzun Vadeli Finansal Borçların Kısa Vadeli Kısımları (Net)</i>	<i>Not: 6</i>	-		-	
<i>Finansal Kiralama İşlemlerinden Borçlar (Net)</i>	<i>Not: 8</i>	-		-	
<i>Ticari Borçlar (Net)</i>	<i>Not: 7</i>	42.521.234		8.830.241	
<i>İlişkili Taraflara Borçlar (Net)</i>	<i>Not: 9</i>	531.656		349.704	
<i>Diğer Finansal Yükümlülükler (Net)</i>	<i>Not: 10</i>	2.589.933		-	
<i>Alınan Avanslar</i>	<i>Not: 21</i>	3.285.449		495.883	
<i>Devam Eden İnşaat Sözleşmeleri Hakediş Bedelleri</i>	<i>Not: 13</i>	-		-	
<i>Borç Karşılıkları</i>	<i>Not: 23</i>	6.652.393		9.666.990	
<i>Ertelenen Vergi Yükümlülüğü</i>	<i>Not: 14</i>	-		-	
<i>Diğer Yükümlülükler (Net)</i>	<i>Not: 15</i>	6.059.116		5.075.341	
Uzun Vadeli Yükümlülükler			12.327.964		12.161.758
<i>Finansal Borçlar</i>	<i>Not: 6</i>	-		-	
<i>Finansal Kiralama İşlemlerinden Borçlar</i>	<i>Not: 8</i>	-		-	
<i>Ticari Borçlar</i>	<i>Not: 7</i>	-		-	
<i>İlişkili Taraflara Borçlar</i>	<i>Not: 9</i>	-		-	
<i>Diğer Finansal Yükümlülükler (Net)</i>	<i>Not: 10</i>	-		-	
<i>Alınan Avanslar</i>	<i>Not: 21</i>	-		-	
<i>Borç Karşılıkları</i>	<i>Not: 23</i>	5.535.703		4.562.236	
<i>Ertelenen Vergi Yükümlülüğü</i>	<i>Not: 14</i>	6.792.261		7.599.522	
<i>Diğer Yükümlülükler</i>	<i>Not: 15</i>	-		-	
ANA ORTAKLIK DIŞI PAYLAR	<i>No: 24</i>		83.325		70.714
ÖZSERMAYE			216.083.808		208.781.144
<i>Sermaye</i>	<i>Not: 25</i>	50.000.000		50.000.000	
<i>Karşılıklı İştirak Sermaye Düzeltmesi</i>		-		-	
<i>Sermaye Yedekleri</i>	<i>Not: 26</i>	78.147.308		78.056.833	
<i>Hisse Senetleri İhraç Primleri</i>		-		-	
<i>Hisse Senetleri İptal Kârları</i>		-		-	
<i>Yeniden Değerleme Fonu</i>		641.750		551.275	
<i>Finansal Varlıklar Değer Artış Fonu</i>		-		-	
<i>Borsada Oluşan Değer Artışı</i>		-		-	
<i>Öz Sermaye Enflasyon Düzeltmesi Farkları</i>		77.505.558		77.505.558	
<i>Birikmiş Karlar, Zararlar ve Yasal Yedekler</i>	<i>Not: 27</i>	37.711.855		18.044.632	
<i>Yasal Yedekler</i>		8.772.612		5.591.023	
<i>Statü Yedekleri</i>		-		-	
<i>Olağanüstü Yedekler</i>		28.939.243		12.453.609	
<i>Özel Yedekler</i>		-		-	
<i>Sermayeye Eklenecek İştirak Hisseleri ve Gayrimenkul Satış Kazançları</i>		-		-	
<i>Yabancı Para Çevrim Farkları</i>		-		-	
<i>Öz Sermaye Enflasyon Düzeltmesi Farkları</i>		-		-	
<i>Net Dönem Kârı / Zararı</i>	<i>Not: 26</i>	20.879.108		35.153.453	
<i>Geçmiş Yıllar Kâr/Zararları</i>	<i>Not: 28</i>	29.345.537		27.526.226	
Toplam Öz Sermaye ve Yükümlülükler			575.350.344		536.802.791

**SARKUYSAN ELEKTROLİTİK BAKIR SANAYİİ VE TİC. A.Ş.'NİN
KONSOLİDE GELİR TABLOSU (YTL)**

	<i>Dipnot Referansları</i>	<i>Cari Dönem 01.01-2007-31.12.2007</i>	<i>Önceki Dönem 01.01-2006-31.12.2006</i>
ESAS FAALİYET GELİRLERİ			
Satış Gelirleri (Net)	<i>Not: 36</i>	1.747.139.658	1.376.957.129
Satışların Maliyeti (-)	<i>Not: 36</i>	(1.716.375.866)	(1.314.193.370)
Esas Faaliyetlerden Diğer Gelirler / Faiz+Temettü+Kira (net)	<i>Not: 36</i>	-	-
BRÜT ESAS FAALİYET KÂRI / ZARARI	<i>Not: 36</i>	30.763.792	62.763.759
Faaliyet Giderleri (-)	<i>Not: 37</i>	(26.503.355)	(24.912.556)
NET ESAS FAALİYET KÂRI / ZARARI		4.260.437	37.851.203
Diğer Faaliyetlerden Gelir ve Kârlar	<i>Not: 38</i>	101.462.338	43.323.771
Diğer Faaliyetlerden Gider ve Zararlar (-)	<i>Not: 38</i>	(55.789.574)	(16.013.154)
Finansman Giderleri (-)	<i>Not: 39</i>	(23.206.279)	(27.422.899)
FAALİYET KÂRI / ZARARI		26.726.922	37.738.921
Net Parasal Pozisyon Kâr / Zararı	<i>No: 40</i>	-	-
ANA ORTAKLIK DIŞI KÂR / ZARAR	<i>Not: 24</i>	(23.101)	(14.391)
VERGİ ÖNCESİ KÂR / ZARAR		26.703.821	37.724.530
Vergiler	<i>Not: 41</i>	(5.824.713)	(2.571.077)
NET DÖNEM KÂRI / ZARARI		20.879.108	35.153.453
HİSSE BAŞINA KAZANÇ: Beheri 1 YTL nominal değerindeki hisse başına kârlılık	<i>Not: 42</i>	0.4176	0.7031

**SARKUYSAN ELEKTROLİTİK BAKIR SANAYİİ VE TİC. A.Ş.'NİN
KONSOLİDE ÖZKAYNAK DEĞİŞİM TABLOSU (YTL)**

	Sermaye	Yasal	Olağanüstü	Net Dönem	Birikmiş Kârlar	Özkaynak	Azınlık
	Yedekleri	Yedekler	Yedekler	Kârı/Zararı	Zararlar	Toplamı	Payı
31.12.2005	50.000.000	77.505.558	4.550.335	9.504.133	10.087.353	179.156.027	60.206
Transfer		1.040.688	2.949.476	(10.087.353)	6.097.189	-	
Yeniden Değ.Fonu	551.275					551.275	
Sermaye Artışı						-	
Temettü					(6.079.611)	(6.079.611)	(3.883)
Dönem Kârı				35.153.453		35.153.453	14.391
31.12.2006	50.000.000	78.056.833	5.591.023	12.453.609	27.526.226	208.781.144	70.714

	Sermaye	Yasal	Olağanüstü	Net Dönem	Birikmiş Kârlar	Özkaynak	Azınlık
	Yedekleri	Yedekler	Yedekler	Kârı/Zararı	Zararlar	Toplamı	Payı
31.12.2006	50.000.000	78.056.833	5.591.023	12.453.609	27.526.226	208.781.144	70.714
Transfer		3.181.589	16.485.634	(35.153.453)	15.486.230	-	
Yeniden Değ.Fonu	90.475					90.475	400
Sermaye Artışı						-	
Temettü					(13.666.919)	(13.666.919)	(10.890)
Dönem Kârı				20.879.108		20.879.108	23.101
31.12.2007	50.000.000	78.147.308	8.772.612	28.939.243	29.345.537	216.083.808	83.325

SARKUYSAN ELEKTROLİTİK BAKIR SANAYİİ VE TİC. A.Ş.'NİN
KONSOLİDE NAKİT AKIM TABLOSU

	Dipnot Referansları	01.01.2007 31.12.2007	01.01.2006 31.12.2006
A) ESAS FAALİYETLERDEN KAYNAKLANAN NAKİT AKIMLARI			
Net Dönem Kârı		20.879.108	35.153.453
<i>Düzeltilmeler:</i>			
Amortisman (+)	Not: 17,19,20	11.212.021	12.375.335
Kıdem Tazminatı Karşılığındaki Artış (+)	Not: 23	973.467	378.468
Alacak Senetleri Reeskont Tutarı (+)	Not: 7	(329.635)	646.050
Cari Dönem Şüpheli Alacak Karşılığı (+)	Not: 7	38.001	-
Konusu Kalmayan Şüpheli Alacak Karşılığı (-)		-	(44.272)
Borç Senetleri Prekontu (-)	Not: 7	(30.987)	154.475
Stok Değer Düşüklüğü Karşılığı	Not: 12	-	2.089
Kur Farklarından Doğan Zarar (+)		-	-
Menk.Kıym. veya Uz. Vd.li Yat.dan elde edilen Kazanç(-) / Kayıp (+)	Not:16	-	-
İşletme Sermayesinde Değişiklikler Öncesi Faaliyet Kârı (+)		32.741.975	48.665.598
Ticari İşlemlerdeki ve Diğer Alacaklardaki Artış (-)	Not: 7,9	5.232.434	(85.520.804)
Stoklarda Azalış (+)	Not: 12	7.304.378	(35.114.466)
Canlı Varlıklar Azalışı (+)		-	-
Alım Satım Amaçlı Menkul Kıymetlerdeki Artış (-)		(190.079)	(35.000)
Ticari Borçlardaki Azalış (-)	Not: 7,9	36.493.866	(21.725.872)
Esas Faaliyet ile İlgili Oluşan Nakit (+)		81.582.574	(93.730.544)
Faiz Ödemeleri (-)		-	-
İşletme Sermayesinde Diğer Artışlar / Azalışlar (+) / (-)		9.538.937	(29.101.052)
Esas Faaliyetlerden Kaynaklanan Net Nakit		91.121.511	(122.831.596)
B) YATIRIM FAALİYETLERİNDEN KAYNAKLANAN NAKİT AKIMI			
Mali Duran Varlık Alımları Neti (-)	Not: 16	-	-
Maddi Duran Varlık Alımları (-)	Not: 19,20	(17.578.102)	(8.841.924)
Maddi Duran Varlık Çıktıları Net Değeri	Not: 19,20	130.599	375.223
Tahsil Edilen Faizler (+)		-	-
Tahsil Edilen Temettüleri (+)		-	-
Yatırım Faaliyetlerinde Kullanılan Nakit		(17.447.503)	(8.466.701)
C) FİNANSMAN FAALİYETLERİNDEN KAYNAKLANAN NAKİT AKIMLARI			
Hisse Senedi İhraçları Nedeniyle Oluşan Nakit Girişleri (+)		-	-
Kısa Vadeli Mali Borçlardaki Artış (+)	Not: 6,8	(6.155.550)	145.306.649
Uzun Vadeli Mali Borçlardaki Artış (+)		-	-
Ödenen Temettüleri (-)		(13.666.919)	(6.079.611)
Finansman Faaliyetlerinden Kaynaklanan Nakit		(19.822.469)	139.227.038
Nakit ve Benzerlerinde Meydana Gelen Net Artış		53.851.539	7.928.741
DÖNEM BAŞI NAKİT DEĞERLER	Not: 4	17.756.494	9.827.753
DÖNEM SONU KASA VE BANKALAR	Not: 4	71.608.033	17.756.494

**SARKUYSAN ELEKTROLİTİK BAKIR SANAYİİ ve TİCARET A.Ş.'NİN
31 ARALIK 2007 TARİHLİ KONSOLİDE MALİ TABLOLARA İLİŞKİN DİPNOTLARI**

1. ŞİRKET'İN ORGANİZASYONU VE FAALİYET KONUSU

Sarkuysan Elektrolitik Bakır Sanayii ve Ticaret A.Ş. (Şirket, Sarkuysan) 02.05.1972'de kurulmuş hisselerinin tamamı İstanbul Menkul Kıymetler Borsası'nda (İMKB) işlem görmektedir. Faaliyet Konusu; Elektrolitik bakır tel, bakır ve alaşımları imalatı ve ticaretidir. Şirketin kayıtlı adresi: Okçumusa Cad.Sarkuysan İş Merkezi No:1 Şişhane Beyoğlu-İSTANBUL'dur.

31.12.2007 ve 31.12.2006 tarihi itibariyle Şirket'in sermaye ve ortaklık yapısı aşağıdaki gibidir;

Sermayenin % 10'undan fazla hisseye sahip ortakların dağılımı aşağıdaki gibidir.

Adı	31 Aralık 2007		31 Aralık 2006	
	Pay Tutarı	Pay Oranı	Pay Tutarı	Pay Oranı
Halka Açık	43.305.000	% 86,61	43.640.000	% 87,28
Şükriü Kilimci	6.695.000	% 13,39	6.360.000	%12,72
TOPLAM	50.000.000	% 100,00	50.000.000	% 100,00

Topluluğun personel sayısı 775'dir. (31.12.2006: 689 Kişi)

	31 Aralık 2007	31 Aralık 2006
Sendikali İşçi	395	333
Sendikasıız İşçi	53	50
Memur	327	306
Toplam	775	689

31.12.2007 tarihi itibariyle Şirket'in bağlı ortaklıklarının detayı aşağıdaki gösterilmiştir,

Ortak Adı	Bağlı Ortaklık Adı	Faaliyet Alanı	Sermayesi	İştirak Oranı %
Sarkuysan A.Ş.	Sarmakina A.Ş.	Ambalaj malzemesi (çelik makara), imalat makinaları imalatı ve ticareti	4.291.697	99,00
Sarkuysan A.Ş.	Sarda A.Ş.	Pazarlama ve dağıtım	13.238.183	99,97
Sarkuysan A.Ş.	Bektaş	Gayri faal olup iştirak geliri elde etmektedir.	16.209.892	91,50
Sarkuysan A.Ş.	Sark USA, INC	Amerika pazarında Sarkuysan A.Ş.'nin mamüllerini pazarlamaktadır.	186.090	100,00
Sarkuysan A.Ş.	Ege Serbest Bölge Şb,	Elektrolitik Bakır tel imalatı ve ticaretidir.	305.593	100,00
Sarkuysan A.Ş.	Demisaş	Otomotiv ve beyaz eşya endüstrisi için demirden mamul yedek parça imalatı ve ticareti.	46.454.842	44,44
Sarda A.Ş.	Bektaş A.Ş.	Gayri faal olup iştirak geliri elde etmektedir.	16.209.892	8,33
Bektaş A.Ş.	Bemka A.Ş.	Şirket bilimüm iletken metaller kullanarak enerji, data, telekom kabloları, diğer yalıtılmış iletkenler ve her türlü komponent üretimini ve bunların iç ve dış ticaretini yapmaktadır.	25.922.963	16,98

Bundan böyle mali tablolarda ve dipnotlarda Sarkuysan ve konsolide edilmiş bağlı ortakları "Topluluk" olarak adlandırılacaktır.

2. MALİ TABLOLARIN SUNUMUNA İLİŞKİN ESASLAR

2.01. Uygulanan Muhasebe Standartları

Topluluk defterlerini ve yasal mali tablolarını Türk Ticaret Kanunu ve vergi mevzuatınca belirlenen muhasebe ilkelerine uygun olarak tutmakta ve hazırlamaktadır.

Topluluk mali tabloları, Sermaye Piyasası Kurulu (SPK) tarafından yayımlanan muhasebe ve raporlama ilkelerine (SPK Muhasebe Standartları) uygun olarak hazırlanmıştır. SPK XI-25 no.lu "Sermaye Piyasalarında Muhasebe Standartları" tebliğinde kapsamlı bir muhasebe ilkeleri seti yayınlamıştır. SPK, 17 Mart 2005 tarihinde almış olduğu bir kararla, Türkiye'de faaliyette bulunan ve SPK Muhasebe Standartları'na uygun mali tablo hazırlayan şirketler için, 1 Ocak 2005 tarihinden itibaren geçerli olmak üzere enflasyon muhasebesi uygulamasının gerekli olmadığını ilan etmiştir. Mali tablolar ve dipnotlar, SPK tarafından 20 Aralık 2004 tarihli duyuru ile uygulanması zorunlu kılınan formatlara uygun olarak sunulmuştur.

2.02. Yüksek Enflasyon Dönemlerinde Mali Tabloların Düzeltilmesi

Yeni Türk lirasının 31 Aralık 2004 tarihi itibariyle alım gücünde oluşan değişim sonucunda mali tablolardaki enflasyon etkilerinin giderilmesi, Sermaye Piyasası Kurulu'nun (SPK), 15 Kasım 2003 tarihli Seri XI, No: 25 "Sermaye Piyasasında Muhasebe Standartları Hakkında Tebliğ"ine dayanmaktadır. Tebliğ'e göre, hiperenflasyonist bir ekonomiye ait para birimiyle hazırlanan mali tablolar, bilanço tarihinde geçerli olan alım gücünde, geçmiş raporlama dönemlerine ait rakamlar da yine son bilanço tarihinde geçerli endeksle düzeltilmek suretiyle ifade edilmelidir.

Yıllık bilanço tarihindeki fiyat endeksi rakamının ilgili hesap dönemi dahil önceki üçüncü hesap döneminin başındaki fiyat endeksi rakamının iki katını aşması ve ilgili dönemin bilanço tarihindeki fiyat endeksi rakamının, hesap döneminin başına göre %10 veya daha fazla bir oranda artması halinde içinde bulunulan yıllık hesap döneminden itibaren yüksek enflasyon dönemi başlar. Yukarıda belirtilen süreden daha kısa bir sürede fiyat endeksi rakamının iki katına ulaşması halinde de yıllık mali tablo tarihi itibariyle yüksek enflasyon dönemi başlar.

Endeksleme işlemi, Devlet İstatistik Enstitüsü (DİE) tarafından açıklanan ve ülke çapında geçerli olan Toptan Eşya Fiyat Endeksi (TEFE)'nin esas alındığı düzeltme katsayıları ile yapılmaktadır.

Sermaye Piyasası Kurulu'nun 17.03.2005 tarih 11/367 nolu kararı ile yüksek enflasyon dönemi 2004 yılı itibariyle sona ermiş olup 01.01.2005 tarihinden itibaren ekli mali tablolar herhangi bir düzeltme işlemine tabi tutulmamıştır. Mali tablolardaki parasal olmayan kıymetler 31.12.2004 tarihine kadar taşınmış değerleri üzerinden mali tablolarda yer almaktadır.

Yukarıda bahsi geçen düzeltme ile ilgili önemli uygulamalar aşağıdaki gibidir:

- Hiperenflasyonist bir ekonominin para biriminde hazırlanmış mali tablolar, bilanço tarihinde geçerli olan alım gücünde, geçmiş raporlama dönemlerine ait değerler ise, yine en son bilanço tarihine endekslenerek ifade edilmektedir.*
- Parasal varlık ve borçlar, halihazırda, bilanço tarihindeki parasal birim ile ifade edildiğinden, endekslenmemektedir.*

- *Parasal olmayan varlık ve borçlar ile özsermaye hesapları, ilgili aylık düzeltme katsayıları kullanılarak endekslenmektedir. Maddi ve maddi olmayan duran varlık alımları aktive girdiği yılın ilgili ayının düzeltme katsayıları ile endekslenmektedir.*
- *Gelir tablosundaki tüm kalemler, ilgili ayın düzeltme katsayıları kullanılarak endekslenmektedir.*
- *Önceki dönem mali tabloları, en son bilanço tarihindeki alım gücüne getiren genel enflasyon endeksi kullanılarak düzeltilmektedir.*
- *Enflasyonun net parasal pozisyon üzerindeki etkisi, gelir tablosuna net parasal kazanç veya zarar olarak dahil edilmiştir.*
- *Sermaye kalemlerinin düzeltiminden yeniden değerlemeden dolayı oluşan sermayeye bedelsiz ilavelerin etkileri iptal edilmiş ancak geçmiş yıl karları ve benzeri kalemlerin etkileri yasal tarihinden itibaren düzeltilmiştir.*

2.03. Konsolidasyon Esasları

Bağlı Ortaklıklar, Şirket'in ya doğrudan ve / veya dolaylı olarak kendisine ait olan hisseler neticesinde şirketlerdeki hisselerle ilgili oy kullanma hakkının % 50'den fazlasını kullanma yetkisi kanalıyla; veya oy kullanma hakkının % 50'den fazlasını kullanma yetkisine sahip olmamakla birlikte mali ve işletme politikaları üzerinde fiili hakimiyet etkisini kullanmak suretiyle mali ve işletme politikalarını Şirket'in menfaatleri doğrultusunda kontrol etme yetkisi ve gücüne sahip olduğu şirketleri ifade eder.

31.12.2007 tarihi itibarıyla Şirket'in bağlı ortaklıklarının detayı aşağıdaki gösterilmiştir,

Ortak Adı	Bağlı Ortaklık Adı	Faaliyet Alanı	Sermayesi	İştirak Oranı %
Sarkuysan A.Ş.	Sarmakina A.Ş.	Ambalaj malzemesi (çelik makara), imalat makinaları imalatı ve ticareti	4.291.697	99,00
Sarkuysan A.Ş.	Sarda A.Ş.	Pazarlama ve dağıtım	13.238.183	99,97
Sarkuysan A.Ş.	Bektaş A.Ş.	Gayri faal olup iştirak geliri elde etmektedir.	16.209.892	91,50
Sarkuysan	Sark USA, INC	Amerika pazarında Sarkuysan A.Ş.'nin mamüllerini pazarlamaktadır.	186.090	100,00
Sarkuysan A.Ş.	Ege Serbest Bölge Şb,	Elektrolitik Bakır tel imalatı ve ticaretidir.	305.593	100,00
Sarkuysan A.Ş.	Demisaş A.Ş.	Otomotiv ve beyaz eşya endüstrisi için demirden mamul yedek parça imalatı ve ticareti.	46.454.842	44,44
Sarda A.Ş.	Bektaş A.Ş.	Gayri faal olup iştirak geliri elde etmektedir.	16.209.892	8,33
Bektaş A.Ş.	Bemka A.Ş.	Şirket bilimüm iletken metaller kullanarak enerji, data, telekom kabloları, diğer yalıtılmış iletkenler ve her türlü komponent üretimini ve bunların iç ve dış ticaretini yapmaktadır.	25.922.963	16,98

Sarkuysan Elektrolitik Bakır Sanayii ve Ticaret A.Ş.'nin Demisaş A.Ş. iştiraki ile Bektaş A.Ş.'nin Bemka A.Ş. iştiraki özkaynak metoduna göre konsolide edilmiştir. Özkaynak yöntemi; İştiraklerin başlangıçta elde etme maliyeti ile kaydedilerek, bu tutarın iştirakin özkaynağından anaortaklığın payına düşen kısmı gösterecek şekilde artırılması veya azaltılması suretiyle mali tablolara yansıtılması yöntemidir.

Bağlı ortaklıkların bilanço ve gelir tabloları tam konsolidasyon yöntemi kullanılarak konsolide edilmiş ve Şirket'in sahip olduğu bağlı ortaklıkların kayıtlı değeri ile özsermayeleri karşılıklı olarak netleştirilmiştir. Aynı şekilde Şirket ile bağlı ortaklıklar arasındaki grup içi işlemler ve bakiyeler konsolidasyon sırasında karşılıklı olarak elimine edilmiştir.

Azınlık hakları, azınlık hissedarlarının bağlı ortaklıkların net aktiflerdeki ve dönem faaliyet sonuçlarındaki payını gösterir. Bu detaylar konsolide bilanço ve gelir tablosunda ayrı olarak gösterilir.

Azınlık haklarına ait zararlar bağlı ortaklıkların hisselerine ait azınlık çıkarlarından fazla ise, azınlığın bağlayıcı yükümlülükleri olmadığı takdirde azınlıklara ait zararlar çoğunluğun çıkarları aleyhine sonuçlanabilir.

Konsolidasyona dahil edilmeyen ve ana ortaklık ve bağlı ortaklık ile sermaye, yönetim ve denetim bakımından ilişkili bulunan ortaklık bulunmamaktadır.

Konsolide mali tablolarda, iktisap edilen Topluluğun net varlıklarının makul değerindeki payı ile satın alma fiyatı arasındaki farkı gösteren pozitif şerefiye ve negatif şerefiye, aktifleştirilmiştir.

Aktifleştirilen bu şerefiye tutarları doğrusal amortisman yöntemi kullanılarak faydalı ömrü üzerinden pozitif şerefiye gider, negatif şerefiye ise gelir yazılmak suretiyle gelir tablosu ile ilişkilendirilmektedir.

2.04. Karşılaştırmalı Bilgiler ve Önceki Dönem Tarihli Mali Tabloların Düzeltilmesi

Mali tablolardaki sayısal veriler önceki dönemle karşılaştırmalı olarak sunulmuştur. Mali tablo kalemlerinin gösterimi veya sınıflandırılması değiştiğinde karşılaştırılabilirliği sağlamak amacıyla, önceki dönem mali tabloları da buna uygun olarak yeniden sınıflandırılır.

2.05. Netleştirme / Mahsup

Mali tablolarda yer alan finansal varlıklar ve yükümlülükler, ilgili değerleri netleştirmeye izin veren yasal bir yetkinin olması ve değerlerin net olarak gösterilmesi hususunda bir niyetin olması ya da varlığın gerçekleşmesi ile borcun yerine getirilmesinin aynı anda olması durumunda mali tablolarda net değerleri üzerinden gösterilmektedirler.

3. UYGULANAN DEĞERLEME İLKELERİ/MUHASEBE POLİTİKALARI

3.01. Hasılat

Gelirler alınan veya alınacak olan bedelin gerçeğe uygun değeri ile ölçülür. Net satışlar, teslim edilen malların fatura bedelinden iskontolar ve satış iadelerinin düşülmesi ile bulunmuştur.

Mal satışına ilişkin hasılat, aşağıdaki tüm koşullar yerine geldiğinde finansal tablolara yansıtılır.

(a) İşletmenin mallarının sahipliği ile ilgili önemli risk ve getirileri alıcıya devretmiş olması;

(b) İşletmenin satılan mallar üzerinde etkin bir kontrolü veya sahipliğin genel olarak gerektirdiği şekilde bir yönetim etkinliğini sürdürmemesi;

- (c) *Hasılat tutarının güvenilir biçimde ölçülebilmesi*
- (d) *İşleme ilişkin ekonomik yararların işletmece elde edilmesinin muhtemel olması;*
- (e) *İşleme ilişkin yüklenilen veya yüklenilecek olan maliyetlerin güvenilir biçimde ölçülebilmesi.*
- (f) *Faiz geliri, kalan anapara bakiyesi ve ilgili finansal varlıktan beklenen ömrü boyunca elde edilecek tahmini nakit girişlerini söz konusu varlığın net defter değerine getiren efektif faiz oranına göre ilgili dönemde tahakkuk ettirilir.*

Satışların içerisinde önemli bir finansman unsuru bulunması durumunda, makul bedel gelecekte oluşacak tahsilatların finansman unsuru içerisinde yer alan gizli faiz oranı ile indirgenmesi suretiyle tespit edilir. Fark tahakkuk esasına göre finansman geliri olarak ilgili dönemlere kaydedilir.

3.02. Stoklar

Stoklar, maliyetin ya da net gerçekleşebilir değerini düşük olanı ile değerlendirilmektedir. Stokların maliyeti; tüm satın alma maliyetlerini, dönüştürme maliyetlerini ve stokların mevcut durumuna ve konumuna getirilmesi için katlanılan diğer maliyetleri içerir. Stokların dönüştürme maliyetleri; direk işçilik giderleri gibi, üretimle doğrudan ilişkili maliyetleri kapsar. Bu maliyetler ayrıca ilk madde ve malzemenin mamule dönüştürülmesinde katlanılan sabit ve değişken genel üretim giderlerinden sistematik bir şekilde dağıtılan tutarları da içerir.

Stokların maliyetinin hesaplanmasında ağırlıklı ortalama maliyet yöntemi uygulanmaktadır. Net gerçekleştirilebilir değer, olağan ticari faaliyet içerisinde oluşan tahmini satış fiyatından tahmini tamamlanma maliyeti ve satışı gerçekleştirmek için yüklenilmesi gereken tahmini maliyetlerin toplamının indirilmesiyle elde edilir.

3.03. Maddi Varlıklar

Maddi varlıklar, 1 Ocak 2005 tarihinden önce satın alınan kalemler için 31 Aralık 2004 tarihi itibarıyla enflasyonun etkilerine göre düzeltilmiş maliyet değerlerinden ve daha sonra alınan kalemler için satın alma maliyet değerlerinden birikmiş amortisman ve kalıcı değer kayıpları düşülerek yansıtılır.

Amortisman, normal amortisman metodu ile, her bir aktifin maliyetini iz bedel değerine getirmek üzere ekonomik ömürler esas alınarak aşağıdaki oranlara göre hesaplanmaktadır.

CİNSİ	31.12.2007 ORAN (%)	31.12.2006 ORAN (%)
<i>Binalar</i>	2	2
<i>Yeraltı Yerüstü Düzenleri</i>	4	4
<i>Makine ve Tesisler</i>	8,33	8,33
<i>Taşıtlar</i>	20	20
<i>Döşeme ve Demirbaşlar</i>	20	20
<i>Haklar</i>	20	20

Arazi ve arsalar için sınırsız ömürleri olması sebebiyle amortisman ayrılmamaktadır. Sabit kıymetlerin satışı dolayısıyla oluşan kar ve zararlar net defter değerleriyle satış fiyatının karşılaştırılması sonucunda belirlenir ve faaliyet karına dahil edilir.

Bakım ve onarım giderleri gerçekleştiği tarihte gider yazılır. Eğer bakım ve onarım gideri ilgili aktifte genişleme veya gözle görünür bir gelişme sağlıyorsa aktifleştirilir.

3.04. Maddi Olmayan Varlıklar

Maddi olmayan varlıklar, 1 Ocak 2005 tarihinden önce satın alınan kalemler için 31 Aralık 2004 tarihi itibarıyla enflasyonun etkilerine göre düzeltilmiş maliyet değerlerinden ve daha sonra alınan kalemler için satın alım maliyet değerlerinden birikmiş amortisman ve kalıcı değer kayıpları düşülerek yansıtılır.

Maddi olmayan duran varlıklar haklar; özel maliyet ve maddi olmayan diğer duran varlıkları içermektedir.

Maddi olmayan duran varlıklar maliyetten itfa ve tükenme paylarının düşülmesiyle ifade edilir. İtfa ve tükenme payları beş yıl ile on yıllık sürelerde normal amortisman yöntemiyle hesaplanmaktadır.

3.05. Varlıklarda Değer Düşüklüğü

Maddi duran varlıklar ile maddi olmayan duran varlıkları da içeren diğer duran varlıkların kayıtlı değerlerinin herhangi bir olay ve değişiklik sonucunda geri kazanım tutarlarının altında kalıp kalmadığı incelenir. Net satış fiyatı ile kullanım değerinin yüksek olanı olarak belirlenen geri kazanım tutarının, kayıtlı değer altındaki kalması durumunda, kayıtlı değeri geri kazanım tutarına getirecek değer düşüklüğü mali tablolara dahil edilir.

3.06. Borçlanma Maliyetleri

Borçlanma giderleri genel olarak oluştukları tarihte giderleştirilmektedirler. Borçlanma giderleri, bir varlığın elde edilmesiyle, yapısıyla veya üretimiyle doğrudan ilişkilendirilebiliyor ise aktifleştirilmektedirler. Borçlanma giderlerinin aktifleştirilmesi, ilgili varlığın kullanıma hazır olma süreci devam ettiği ve masraflar ile borçlanma giderleri gerçekleştiği zaman başlamaktadır. Borçlanma giderleri, varlıkların amaçlanan kullanıma hazır oluncaya kadar aktifleştirilmektedirler. Borçlanma giderleri, faiz giderleri ve borçlanma ile ilgili diğer maliyetleri içermektedir.

3.07. Finansal Araçlar

Finansal varlıklar ilk kayıt tarihinde işlem tarihi esasına göre kayıtlı değerleri ile muhasebeleştirilirler. İlk kayıt tarihinden sonraki raporlama dönemlerinde, Topluluğun vade sonuna kadar elinde tutma niyet ve gücü olan finansal varlıklar, iskonto edilmiş maliyet değerleri üzerinden değer düşüklüğü dikkate alınarak değerlendirilir.

Vadeye kadar elde tutulacak finansal varlıklar haricinde kalan alım satım amaçlı finansal varlıklar ve satılmaya hazır finansal varlıklar olarak sınıflanır ve bilanço tarihindeki rayiç

değerleri ile değerlendirilirler. Alım satım amaçlı finansal varlıklardan kaynaklanan gerçekleşmemiş kar ve zararlar dönem kar zararında muhasebeleştirilir. Satılmaya hazır finansal varlıklardan kaynaklanan gerçekleşmemiş kar ve zararlar ise, satışa ya da sürekli değer düşüklüğüne karar verilene kadar, özkaynaklar altında muhasebeleştirilir ve satışta ya da değer düşüklüğünde daha önce özkaynaklar içinde oluşan kümülatif kar/ zarar dönem kar zararına intikal ettirilir.

1 Ocak 2005 tarihinden önce elde edilen ve aktif bir piyasada oluşmuş piyasa fiyatı olmayan ve diğer değerlendirme yöntemleri kullanılarak piyasa değeri tespit edilemeyen satılmaya hazır finansal varlıklar, 31 Aralık 2004 tarihi itibarıyla düzeltilmiş değerleri ile 1 Ocak 2005 tarihinden sonra elde edilen satılmaya hazır finansal varlıklar ise elde etme değerleri ile ekli konsolide mali tablolarda gösterilmiştir.

Aşağıda her mali enstrümanın gerçeğe uygun tahmini değerlerini belirlemede kullanılan yöntemler ve varsayımlar belirtilmiştir.

Nakit ve nakit benzeri kalemler

Yabancı para cinsinden olan kasa ve banka bakiyeleri cari dönem sonu kurundan değerlendirilmiştir. Bilançodaki nakit ile bankadaki mevduatın mevcut değeri, bu varlıkların gerçeğe uygun tahmini değerleridir.

Ticari alacaklar

Ticari alacaklar, gerçekleşebilir değerleriyle, etkin faiz oranı ile iskonto edilmiş net gerçekleşebilir değerlerinden olası şüpheli alacaklara ilişkin karşılıkların düşülmesi suretiyle gösterilmektedir.

Şüpheli alacaklara ilişkin karşılıklar, Topluluk Yönetimi'nce tahsil edilemeyen alacakların tutarı, alınan teminatlar, geçmiş tecrübeler ışığında ve mevcut ekonomik koşullar gözönünde bulundurulmuş ayrılmaktadır. Tahsil edilemeyecek alacaklar, tahsil edilemeyecekleri anlaşıldığı yılda zarar kaydedilmektedir.

Kullanılan krediler

Kullanılan krediler, kullanıldıkları tarihte geçerli olan faiz oranlarına tabidir. Banka kredileri elde edilen nakit tutarından muhasebeleştirilirler. Finansman giderleri tahakkuk esasına göre muhasebeleştirilir ve oluştukları dönemde ödenmeyen kısım bilançodaki kredi tutarına eklenir.

Tahsilat riski

Topluluğun tahsilat riski esas olarak ticari alacaklarından doğabilmektedir. Ticari alacaklar, Topluluk yönetimince geçmiş tecrübeler ve cari ekonomik durum gözönüne alınarak değerlendirilmekte ve uygun oranda şüpheli alacak karşılığı ayrıldıktan sonra bilançoda net olarak gösterilmektedir. Likit fonlara ilişkin risk, söz konusu fonların kısa vadeli hazine bonosu ve devlet tahvillerine yatırılması nedeniyle sınırlıdır.

Likidite riski

Topluluk genellikle kısa vadeli finansal enstrümanlarını nakde çevirerek; örneğin alacaklarını tahsil ederek, menkul kıymetlerini elden çıkararak kendisine fon yaratmaktadır. Bu enstrümanlardan elde edilen tutarlar gerçeğe uygun değerleriyle kayıtlarda yer almaktadır.

3.08. İşletme Birleşmeleri

Topluluğun 31 Aralık 2007 ve 31 Aralık 2006 tarihleri itibariyle işletme birleşmeleri kapsamında herhangi bir işlemi bulunmamaktadır.

3.09. Kur Değişiminin Etkileri

Topluluğun, yabancı para cinsinden yapılan işlemleri ve bakiyeleri YTL'ye çevirirken işlem tarihinde geçerli olan ilgili kurları esas almaktadır. Bilançoda yer alan yabancı para birimi bazındaki parasal varlıklar ve borçlar bilanço tarihindeki döviz kurları kullanılarak YTL'ye çevrilmiştir. Yabancı para cinsinden olan işlemlerin YTL'ye çevrilmesinden veya parasal kalemlerin ifade edilmesinden doğan kur farkı gider veya gelirleri ilgili dönemde gelir tablosuna yansıtılmaktadır. Topluluk genellikle mal alımı yaptığı döviz cinsleri bazında mal satışlarını gerçekleştirmektedir. Dolayısıyla önemli bir kur riski taşımamaktadır.

3.10. Hisse Başına Kazanç

Hisse başına kazanç, dönem net karının, dönem boyunca piyasada bulunan hisse senetlerinin ağırlıklı ortalama sayısına bölünmesi ile bulunmaktadır.

3.11. Bilanço Tarihinden Sonraki Olaylar

Topluluk; bilanço tarihinden sonraki düzeltme gerektiren olayların ortaya çıkması durumunda, mali tablolara alınan tutarları bu yeni duruma uygun şekilde düzeltmekle yükümlüdür. Bilanço tarihinden sonra ortaya çıkan düzeltme gerektirmeyen hususlar, mali tablo kullanıcılarının ekonomik kararlarını etkileyen hususlar olmaları halinde mali tablo dipnotlarında açıklanır.

3.12. Karşılıklar, Şarta Bağlı Yükümlülükler ve Şarta Bağlı Varlıklar

Karşılıklar ancak ve ancak Topluluğun geçmişten gelen ve halen devam etmekte olan bir yükümlülüğü (yasal ya da yapısal) varsa, bu yükümlülük sebebiyle işletmeye ekonomik çıkar sağlayan kaynakların elden çıkarılma olasılığı mevcutsa ve yükümlülüğün tutarı güvenilir bir şekilde belirlenebiliyorsa kayıtlara alınmaktadır. Paranın zaman içindeki değer kaybı önem kazandığında, karşılıklar ileride oluşması muhtemel giderleri bugünkü piyasa değerlerine getiren ve gereken durumlarda yükümlülüğe özel riskleri de içeren vergi öncesi bir iskonto oranıyla indirgenmiş değeriyle yansıtılmaktadır. İndirgenmenin kullanıldığı durumlarda, karşılıklardaki zaman farkından kaynaklanan artış faiz gideri olarak kayıtlara alınmaktadır.

Karşılık olarak mali tablolara alınması gerekli tutarın belirlenmesinde, bilanço tarihi itibariyle mevcut yükümlülüğün ifa edilmesi için gerekli harcama tutarının en gerçekçi tahmini esas alınır. Bu tahmin yapılırken mevcut tüm riskler ve belirsizlikler göz önünde bulundurulmalıdır.

Şarta bağlı yükümlülükler ve varlıklar mali tablolara alınmamakta ve mali tablo dipnotlarında açıklanmaktadır. Şarta bağlı yükümlülük olarak işleme tabi tutulan kalemler için gelecekte ekonomik fayda içeren kaynakların işletmeden çıkma ihtimalinin muhtemel hale gelmesi durumunda, bu şarta bağlı yükümlülük, güvenilir tahminin yapılmadığı durumlar hariç, olasılıktaki değişikliğin olduğu dönemin mali tablolarında karşılık olarak mali tablolara alınır.

3.13. Muhasebe Politikaları, Muhasebe Tahminlerinde Değişiklik ve Hatalar

Mali tabloların hazırlanmasında ve sunulmasında, kullanılan ilkeler, esaslar, varsayımlar ve kurallar, SPK muhasebe standartları ve SPK'nun Seri:XI, No:25 sayılı tebliğine uygun olarak belirlenmekte ve tutarlı bir şekilde uygulanmaktadır.

Gerekli olması veya Topluluğun mali durumu, performansı veya nakit akımları üzerindeki işlemlerin ve olayların etkilerinin mali tablolarda daha uygun ve güvenilir bir sunumu sonucunu doğuracak nitelikte ise muhasebe politikalarında değişiklik yapılır. Muhasebe politikalarında yapılan değişikliklerin önceki dönemleri etkilemesi durumunda, söz konusu politika hep kullanımdaymış gibi mali tablolarda geriye dönük olarak da uygulanır.

Yapılan politika değişikliğinin uygulanması, gelecek dönemlere de yansımaları durumunda, ilgili politika değişikliğinin etkileri, değişikliğin yapıldığı dönemlerde mali tablolara alınır.

Muhasebe tahminleri, güvenilir bilgilere ve makul tahmin yöntemlerine dayanılarak yapılır. Ancak, tahminin yapıldığı koşullarda değişiklik olması, yeni bir bilgi edinilmesi veya ilave gelişmelerin ortaya çıkması sonucunda tahminler gözden geçirilir. Muhasebe tahminindeki değişikliğin etkisi, yalnızca bir döneme ilişkinse, değişikliğin yapıldığı cari dönemde, gelecek dönemlere de ilişkinse, hem değişikliğin yapıldığı dönemde hem de gelecek dönemlerde, ileriye yönelik olarak, dönem karı veya zararının belirlenmesinde dikkate alınacak şekilde mali tablolara yansıtılır.

Muhasebe politikalarının yanlış uygulanması, bilgilerin yanlış yorumlanması, dikkatten kaçması ve matematiksel hataların olması durumunda, hata tutarı geriye dönük olarak dikkate alınır. Hatanın fark edildiği dönemde kar veya zararın belirlenmesinde dikkate alınmaz. Hatanın niteliği, önceki dönemlerdeki düzeltmelerin toplam tutarı, karşılaştırmalı bilgi verilen her dönemdeki düzeltme tutarları konularında açıklama yapılır.

3.14. Kiralama İşlemleri

Finansal kiralama ile elde edilen varlıklar, alım tarihindeki gerçeğe uygun değerleriyle Topluluğa ait bir varlık olarak görülür. Kiralayana karşı yükümlülük, bilançoda finansal kiralama yükümlülüğü olarak gösterilir. Toplam finansal kiralama taahhütü ile varlığın gerçeğe uygun değeri arasındaki farkın oluşturduğu finansal giderler, her muhasebe dönemine düşen yükümlülüğün sabit faiz oranı ile dağıtılması suretiyle kiralama süresi boyunca oluşturduğu döneme ait gelir tablosuna kaydedilir.

3.15. İlişkili Taraflar

Bu rapor kapsamında Şirket'in hissedarları, Sarkuysan iştirakleri; bunların yöneticileri ayrıca bu şirketler tarafından kontrol edilen veya onlarla ilgili olan diğer şirketler ilişkili kuruluş olarak kabul edilmiştir. İlişkili taraflarla olan işlemler mali tablo dipnotlarında açıklanır.

3.16. Finansal Bilgilerin Bölümlere Göre Raporlanması

Şirket ve bağlı ortaklıkları metal sektöründe faaliyet gösterdiğinden dolayı finansal bilgilerini bölümlere göre raporlamamıştır.

3.17. İnşaat Sözleşmeleri

Topluluğun faaliyet konusu gereği inşaat sözleşmelerine ilişkin hükümler kapsamında değerlendirilebilecek herhangi bir işlemi bulunmamaktadır.

3.18. Durdurulan Faaliyetler

İşletmelerin, durdurulan faaliyetle doğrudan ilişkilendirilebilen varlıklarının hemen hemen bütününe ilişkin bağlayıcı bir satış sözleşmesine taraf olması ya da yönetim kurulu veya benzer nitelikteki yönetim organının durdurma ile ilgili olarak ayrıntılı ve resmi bir planı onaylaması veya söz konusu planla ilgili duyuru yapması halinde kamuya açıklama yapılır. Durdurulan faaliyetlerin mali tablolara alınma ve değerlendirme prensipleri konusunda varlıklarda değer düşüklüğü, karşılıklar, şarta bağlı varlık ve yükümlülükler, maddi varlıklar ve çalışanlara sağlanan faydalar kapsamındaki ilgili hükümlere uyulur.

3.19. Devlet Teşvik ve Yardımları

Hükümet teşvikleri, Topluluğun bu teşviklerle ilgili gerekleri yerine getirdiği ve bu teşvikin alınacağı ile ilgili makul bir sebep oluşmadığı sürece muhasebeleştirilmez. Bu teşvikler karşılımları beklenen maliyetlerle eşleşecek şekilde ilgili dönemde gelir olarak muhasebeleştirilir. Hükümetin sağladığı teşviklerden elde edilen gelir uygun bir gider kaleminden indirim olarak muhasebeleştirilir.

3.20. Yatırım Amaçlı Gayrimenkuller

Topluluğun yatırım amaçlı gayrimenkulu bulunmamaktadır.

3.21. Kurum Kazancı Üzerinden Hesaplanan Vergiler

Topluluk, Kurumlar Vergisi Kanunu'na tabidir. Topluluğun Kurum Kazancı üzerinden istisna mahiyetindeki kazançlar düşüldükten ve ilave mahiyetindeki gider kalemleri eklendikten sonra ortaya çıkan matrah üzerinden % 20 oranında kurumlar vergisi hesaplanmaktadır. Bu oran 2006 yılında % 20 olarak uygulanmış olup ekli mali tablolarda ertelenmiş vergi hesabında % 20 oranı dikkate alınmıştır. Ortaklara kar dağıtımı nedeniyle oluşacak gelir vergisi kar dağıtımı esnasında muhasebeleştirilir.

3.22. Çalışanlara Sağlanan Faydalar/Kıdem Tazminatları

Yürürlükteki kanunlara göre, Topluluk, emeklilik dolayısıyla veya istifa ve iş kanununda belirtilen davranışlar dışındaki sebeplerle istihdamı sona eren çalışanlara belirli bir toplu ödeme yapmakla yükümlüdür. Söz konusu ödeme tutarları bilanço tarihi itibarıyla geçerli olan kıdem tazminat tavanı esas alınarak hesaplanır. Kıdem tazminatı karşılığı, tüm çalışanların emeklilikleri dolayısıyla ileride doğacak yükümlülük tutarları bugünkü net değerine göre hesaplanarak ilişikteki mali tablolarda yansıtılmıştır.

3.23. Emeklilik Planları

Topluluğun emeklilik planları başlıklı kısım kapsamında değerlemeye tabi tutulacak işlemi bulunmamaktadır.

3.24 Tarımsal Faaliyetler

Topluluğun faaliyet konusu gereği tarımsal faaliyetler kapsamında herhangi bir işlemi bulunmamaktadır.

3.25. Nakit Akım Tablosu

Nakit ve nakit benzeri değerler bilançoda maliyet değerleri ile yansıtılmaktadırlar. Nakit akım tablosu için nakit ve nakit benzeri değerler eldeki nakit, banka mevduatları ve likiditesi yüksek yatırımları içermektedir.

4. HAZIR DEĞERLER

Topluluğun 31.12.2007 ve 31.12.2006 tarihleri itibariyle Hazır Değerleri aşağıdaki gibidir:

	31.12.2007	31.12.2006
Kasa	5.750	3.079
Banka	62.508.237	12.087.838
Diğer	9.094.046	5.665.577
Toplam	71.608.033	17.756.494

5. MENKUL KIYMETLER

Topluluğun 31.12.2007 ve 31.12.2006 tarihleri itibariyle Menkul Kıymetler aşağıdaki gibidir:

	31.12.2007	31.12.2006
Vadeye Kadar Elde Tutulacak Finansal Varlıklar (Ters Repo)	225.079	35.000
TOPLAM	225.079	35.000

6. FİNANSAL BORÇLAR

Topluluğun 31.12.2007 ve 31.12.2006 tarihleri itibariyle Finansal Borçları aşağıdaki gibidir:

Kısa Vadeli Finansal Borçlar;

Nev'i	31.12.2007	31.12.2006
Banka Kredileri	285.215.466	291.371.016
Uzun Vadeli Krediler Anapara Taksit ve Faizleri	-	-
TOPLAM	285.215.466	291.371.016

Kısa Vadeli Diğer Finansal Borçların Dağılımı aşağıdaki gibidir

31.12.2007

Türü	Döviz Cinsi	Döviz Tutarı	Kur	Faiz Oranı %	Tutar YTL
Prefinansman Kredisi	USD	21.000.000	1.1647	6.2185 - 6.3925	24.458.700
Prefinansman Kredisi	EUR	5.000.000	1.7102	5.28788 - 5.57225	8.551.000
İhracat Kredisi	USD	207.500.000	1.1647	5.6412 - 6.53	241.675.250
İhracat Kredisi	EUR	1.000.000	1.7102	5.57	1.710.200
Kredi Faiz Karşılığı	USD	7.295.720	1.1647	-	8.497.325
Kredi Faiz Karşılığı	EUR	188.862	1.7102	-	322.991
Toplam					285.215.466

31.12.2006

Türü	Döviz Cinsi	Döviz Tutarı	Kur	Faiz Oranı %	Tutar YTL
Açık Kredi	YTL	-	-	-	2.135.485
Prefinansman Kredisi	USD	36.000.000	1.4056	5.95 - 6.45563	50.601.600
Prefinansman Kredisi	EUR	4.000.000	1.8515	4.10138 - 4.14488	7.406.000
İhracat Kredisi	USD	141.000.000	1.4056	5.82 - 7.98250	198.189.600
İhracat Kredisi	EUR	4.000.000	1.8515	4.32 - 4.7647	7.406.000
İşletme Kredisi	USD	11.583.798	1.4056	6.04906	16.282.186
Kredi Faiz Karşılığı	USD	6.411.258	1.4056	-	9.011.665
Kredi Faiz Karşılığı	EUR	182.813	1.8515	-	338.480
Toplam					291.371.016

7. TİCARİ ALACAK VE BORÇLAR

Topluluğun 31.12.2007 ve 31.12.2006 tarihleri itibariyle Ticari Alacakları aşağıdaki gibidir:

	31.12.2007		31.12.2006	
	Kısa Vadeli	Uzun Vadeli	Kısa Vadeli	Uzun Vadeli
Ticari Alacaklar	135.849.371	-	143.700.508	-
Alacak Senetleri	41.265.930	-	28.989.000	-
Alacak Reeskontu (-)	(1.141.362)	-	(1.470.997)	-
Verilen Depozito ve Teminatlar	19.116	2.747	30.036	2.747
Şüpheli Ticari Alacaklar	3.528.309	-	3.490.308	-
Şüpheli Ticari Alacak Karşılığı (-)	(3.528.309)	-	(3.490.308)	-
Toplam	175.993.055	2.747	171.248.547	2.747

Topluluğun 31.12.2007 ve 31.12.2006 tarihleri itibariyle Ticari Borçları aşağıdaki gibidir:

	31.12.2007		31.12.2006	
	Kısa Vadeli	Uzun Vadeli	Kısa Vadeli	Uzun Vadeli
Ticari Borçlar	28.339.702	-	8.771.052	-
Borç Senetleri	14.211.422	-	30.943	-
Alınan Depozito ve Teminatlar	9.253	-	48.591	-
Diğer	12.189	-	-	-
Borç Prekontu (-)	(51.332)	-	(20.345)	-
Toplam	42.521.234	-	8.830.241	-

Alacaklar için alınmış olan ipotek ve teminatların tutarları toplamı tutarı:

Hesap İsmi	31.12.2007	31.12.2006
Alınan Teminat Mektubu	15.701.512	15.451.515
Alınan Teminat Senedi	9.879.576	7.850.674
TOPLAM	25.581.088	23.302.189

8. FİNANSAL KİRALAMA ALACAKLARI VE BORÇLARI

31.12.2007 ve 31.12.2006 tarihleri itibariyle şirketin Kısa ve Uzun Vadeli Finansal Kiralama Alacakları ve Borçları bulunmamaktadır.

9. İLİŞKİLİ TARAFLARDAN ALACAKLAR VE BORÇLAR

31.12.2007 ve 31.12.2006 tarihleri itibariyle ilişkili taraflardan alacaklar ve borçlar aşağıdaki gibidir:

31.12.2007

<i>İlişkili Taraflar</i>	<i>Alacaklar</i>	<i>Borçlar</i>
<i>Ortaklar</i>	--	125.252
<i>Bemka</i>	5.018.928	-
<i>Demisaş</i>	152.560	-
<i>Personelden Alacaklar (Borçlar)</i>	100.913	406.404
<i>Toplam</i>	5.272.401	531.656

<i>İlişkili Taraflar</i>	<i>Mal ve Hizmet Satışları</i>	<i>Kira Gelirleri</i>	<i>Kur / Vade Farkı Geliri</i>	<i>Diğer Satışlar</i>	<i>Toplam</i>
<i>Bemka</i>	128.868.223	94.792	1.289.114	-	130.252.129
<i>Demisaş</i>	2.699.569	129.000	-	99.253	2.927.822
<i>Toplam</i>	131.567.792	223.792	1.289.114	99.253	133.179.951

İlişkili taraflardan mal, hizmet alışı yoktur.

31.12.2006

<i>İlişkili Taraflar</i>	<i>Alacaklar</i>	<i>Borçlar</i>
<i>Ortaklar</i>	--	101.843
<i>Bemka</i>	14.808.600	-
<i>Demisaş</i>	120.340	-
<i>Personelden Alacaklar (Borçlar)</i>	13.569	247.861
<i>Toplam</i>	14.942.509	349.704

<i>İlişkili Taraflara</i>	<i>Mal ve Hizmet Satışları</i>	<i>Kira Gelirler</i>	<i>Kur / Vade Farkı Geliri</i>	<i>Diğer Satışlar</i>	<i>Toplam</i>
<i>Bemka</i>	114.261.652	63.643	3.663.032	-	117.988.327
<i>Demisaş</i>	2.658.023	112.380	-	78.661	2.849.064
<i>Toplam</i>	116.919.675	176.023	3.663.032	78.661	120.837.391

İlişkili taraflardan mal, hizmet alışı yoktur.

10. DİĞER ALACAKLAR VE BORÇLAR

31.12.2007 ve 31.12.2006 tarihleri itibariyle Diğer Alacaklar ve Borçları aşağıdaki gibidir:

Alacaklar

<i>Hesap İsmi</i>	<i>31.12.2007</i>	<i>31.12.2006</i>
<i>Diğer</i>	-	15.200
<i>Toplam</i>	-	15.200

Borçlar; bulunmamaktadır.

11. CANLI VARLIKLAR

Yoktur.

12. STOKLAR

31.12.2007 ve 31.12.2006 tarihleri itibariyle Stokları aşağıdaki gibidir:

Hesap İsmi	31.12.2007	31.12.2006
İlk Madde Malzeme	20.318.264	23.616.595
Yarı Mamuller	20.414.219	43.889.867
Mamuller	51.068.333	48.672.255
Emtia	7.375.680	-
Diğer Stoklar	10.399.696	20.673.880
Stok Değer Düşüş Karşılığı	(2.089)	(2.089)
Verilen Sipariş Avansları	22.908.489	2.936.462
Toplam	132.482.592	139.786.970

13. DEVAM EDEN İNŞAAT SÖZLEŞMELERİ HAKEDİŞ BEDELLERİ

Yoktur.

14. ERTELENEN VERGİ VARLIKLARI VE YÜKÜMLÜLÜKLERİ

Kurumlar Vergisi:

Topluluk, Türkiye'de geçerli olan kurumlar vergisine tabidir. Topluluğun cari dönem faaliyet sonuçlarına ilişkin tahmini vergi yükümlülükleri için ekli mali tablolarda gerekli karşılıklar ayrılmıştır.

Vergiye tabi kurum kazancı üzerinden tahakkuk ettirilecek kurumlar vergisi, ticari kazancın tespitinde gider yazılan vergi matrahından indirilemeyen giderlerin eklenmesi ve yurtiçinde yerleşik şirketlerden alınan temettüleri, vergiye tabi olmayan gelirler ve kullanılan Yatırım indirimleri düşüldükten sonra kalan matrah üzerinden hesaplanmaktadır.

Geçerli olan Kurumlar Vergisi oranları:

2007 yılı kazançlarına uygulanan kurumlar vergisi oranı % 20' dir. 21 Haziran 2006 tarihli resmi gazetede yayınlanarak 2006 yılı kazançlarına da uygulanmak üzere yürürlüğe giren 5520 Sayılı Kurumlar Vergisi Kanunu ile kurumlar vergisi oranı % 20 olarak tespit edilmiştir.

Vergi mevzuatı uyarınca üçer aylık dönemler itibariyle oluşan kazançlar üzerinden %20 oranında geçici vergi hesaplanarak ödenmekte, ödenen tutarlar yıllık kazanç üzerinden hesaplanan vergiden mahsup edilmektedir. Kurumlar vergisi, ilgili olduğu hesap döneminin sonunu takip eden dördüncü ayın yirmi beşinci günü akşamına kadar beyan edilmekte ve ilgili ayın sonuna kadar tek taksitte ödenmektedir.

Kurumlar vergisine tabi kazancın belirlenmesinde dikkate alınan yatırım indirimi uygulamasına 2006 yılında fiilen son verilmiş olup 2005 yılından devir gelen yatırım indiriminden yararlanma 3 yıl süre ile sınırlanmıştır. Şirketin 2005 yılından devir gelen yatırım indirimi bulunmamaktadır.

Kurumlar Vergisi Kanunu'na göre beyanname üzerinde gösterilen mali zararlar 5 yılı aşmamak kaydıyla dönemin Kurumlar Vergisi matrahından indirilebilir. Beyanlar ve ilgili muhasebe kayıtları vergi dairesince 5 yıl içerisinde incelenebilmekte ve vergi hesapları kontrol edilebilmektedir.

Gelir Vergisi Stopajı:

Kurumlar vergisine ek olarak, dağıtılan kar payları üzerinden gelir vergisi stopajı hesaplanması gerekmektedir. 23.07.2006 tarihli Resmi Gazete'de yayımlanan 2006/10731 Sayılı Bakanlar Kurulu Kararı ile Gelir vergisi stopaj oranı %10' dan %15' e çıkarılmıştır.

Ertelenmiş Vergi:

Topluluğun vergiye esas yasal mali tabloları ile Seri: XI No: 25 sayılı tebliğe göre hazırlanmış mali tabloları arasındaki farklılıklardan kaynaklanan geçici zamanlama farkları için ertelenmiş vergi aktifi ve pasifini muhasebeleştirilmektedir. Söz konusu farklılıklar genellikle bazı gelir ve gider kalemlerinin vergiye esas tutarları ile Seri: XI No: 25 sayılı tebliğe göre hazırlanan mali tablolarda farklı dönemlerde yer almasından kaynaklanmakta olup aşağıda açıklanmaktadır.

Zamanlama farklılıkları, muhasebe ve vergi amaçlı kaydedilen gelir ve giderlerin yıllar arasında meydana gelen farklarından kaynaklanmaktadır. Zamanlama farklılıkları, maddi duran varlıklar maddi olmayan duran varlıklar, stokların ve peşin ödenen giderlerin yeniden değerlendirilmesi ile alacakların reeskontu, kıdem tazminatı karşılığı ve geçmiş yıl zararları tutarları üzerinden hesaplanmaktadır.

Ertelenmiş vergiye ve kurumsal vergiye baz teşkil eden kalemler aşağıda belirtilmiştir.

	31.12.2007		31.12.2006	
	Birikmiş geçici Farklar	Ertelenmiş vergi alacağı/(borcu)	Birikmiş geçici Farklar	Ertelenmiş vergi alacağı/(borcu)
Sabit Kıymetler	33.802.080	(6.760.416)	36.533.738	(7.306.748)
Reeskont Gideri	1.141.277	228.255	1.470.997	294.199
Kıdem Tazminatı	5.459.819	1.091.964	4.498.116	899.623
Şüpheli Alacak Karşılığı	41.742	8.348	3.741	748
Dava Karşılığı	19.827	3.965	42.573	8.515
Stok Değer Düşüş Karşılığı	500.802	100.160	2.089	418
Prekont	51.332	(10.266)	20.345	(4.069)
Özel fonlar	7.271.363	(1.454.271)	7.461.041	(1.492.208)
Toplam Ertelenmiş vergi alacağı/(borcu)		(6.792.261)		(7.599.522)

	31.12.2007	31.12.2006
Dönem Başı Ertelenmiş Vergi Yükümlülüğü	(7.599.522)	(14.160.367)
Ertelenmiş Vergi Geliri	807.261	6.560.845
Dönem Sonu Ertelenmiş Vergi Yükümlülüğü	(6.792.261)	(7.599.522)

15. DİĞER CARİ / CARİ OLMAYAN VARLIKLAR VE KISA / UZUN VADELİ YÜKÜMLÜLÜKLER

Diğer Cari Varlıklar (Kısa Vadeli)

31.12.2007 ve 31.12.2006 tarihleri itibariyle Diğer Cari Varlıklar aşağıdaki gibidir:

Hesap İsmi	31.12.2007	31.12.2006
Gelecek Aylara Ait Giderler	1.658.891	1.446.422
Devreden KDV – İade KDV	34.377.363	40.428.552
Peşin Ödenen Vergiler	6.678.125	8.927.497
Personel Avansları	34.385	42.495
İş Avansları	31.543	337.535
Diğer	448.453	486.366
Toplam	43.228.760	51.668.867

Diğer Cari Olmayan Varlıklar (Uzun Vadeli)

Yoktur.

Kısa Vadeli Diğer Yükümlülükler

Hesap İsmi	31.12.2007	31.12.2006
Ödenecek Vergi, Harç ve Diğer Kesintiler	5.909.178	4.349.612
Kamuya Olan Ertelenmiş veya Taksitlendirilmiş Yükümlülük	-	148.558
Diğer	149.938	577.171
Toplam	6.059.116	5.075.341

Uzun Vadeli Diğer Yükümlülükler

Yoktur.

16. FİNANSAL VARLIKLAR

31.12.2007 ve 31.12.2006 tarihleri itibariyle Finansal Varlıklar aşağıdaki gibidir:

Şirket İsmi	31.12.2007	31.12.2006
Demisaş A.Ş.	31.070.270	31.284.793
Bemka A.Ş.	4.871.637	5.225.800
Diğer	538	538
Toplam	35.942.445	36.511.131

Şirketin özkaynak metoduna göre konsolide edilen iştiraki Demisaş A.Ş., aktifindeki gayrimenkulleri piyasa rayıcı ile değerleyerek özkaynaklar altında Yeniden Değerleme Fonu hesabında muhasebeleştirmiştir. Demisaş A.Ş.'nin özkaynaklarında bu tutar nedeniyle Ana Ortaklığın iştirak tutarında meydana gelen artış anaortaklığın mali tablolarında da özkaynaklar altında Yeniden Değerleme Fonu hesabında gösterilmiştir.

17. POZİTİF/NEGATİF ŞEREFİYE

	SARMAKINA	SARDA	BEKTAŞ	SARK USA	EGE SER B.	TOPLAM
ŞEREFİYE TOPLAMI	(1.366.892)	4.497.227	5.548.331	478.442	354.412	9.511.520
31/12/2006						
BİRİKMİŞ AMORTİSMAN	838.112	(3.525.091)	(3.764.510)	(99.751)	(177.255)	(6.728.495)
31/12/2006 NET ŞEREFİYE	(528.780)	972.136	1.783.821	378.691	177.157	2.783.025
DÖNEM ŞEREFİYE						
AMORTİSMANI	68.345	(224.861)	(277.417)	(23.922)	(17.720)	(475.575)
31/12/2007 BİRİKMİŞ						
AMORTİSMAN	906.457	(3.749.952)	(4.041.927)	(123.673)	(194.975)	(7.204.070)
31.12.2007 NET ŞEREFİYE	(460.435)	747.275	1.506.404	354.769	159.437	2.307.450

18. YATIRIM AMAÇLI GAYRİMENKULLER

Topluluğun Yatırım Amaçlı Gayrimenkulu bulunmamaktadır.

19. MADDİ VARLIKLAR

31.12.2007 ve 31.12.2006 tarihleri itibariyle maddi varlık hareketleri aşağıdaki gibidir.

31.12.2007

Aktif Değer

	31.12.2006	TRANSFERLER	İLAVELER	ÇIKIŞLAR	31.12.2007
Arazi ve Arsalar	4.684.641	-	477.149	-	5.161.790
Yeraltı Yerüstü Düzenleri	1.585.972	34.355	14.758	-	1.635.085
Binalar	46.668.260	1.171.878	202.556	-	48.042.694
Makine Tesis ve Cihazlar	210.324.223	4.130.890	2.451.675	406.959	216.499.829
Taşıtlar	4.316.871	-	336.661	278.621	4.374.911
Döşeme ve Demirbaşlar	3.867.486	-	100.188	30.553	3.937.121
Diğer Maddi Varlıklar	11.947.582	-	97.637	9.799	12.035.420
Yapılmakta Olan Yatırımlar	5.764.101	7.995.424	134.830	-	13.894.355
Verilen avanslar	1.501.271	-13.332.547	13.758.733	-	1.927.457
	290.660.407	-	17.574.187	725.932	307.508.662

Birikmiş Amortismanlar

	31.12.2007	TRANSFERLER	DÖNEM AMORTİSMANI	ÇIKIŞLAR	31.12.2007
Arazi ve Arsalar	-	-	-	-	-
Yeraltı Yerüstü Düzenleri	982.833	-	35.865	-	1.018.698
Binalar	14.534.565	-	774.042	-	15.308.607
Makine Tesis ve Cihazlar	154.799.454	-	9.742.148	289.362	164.252.240
Taşıtlar	3.359.349	-	296.265	278.253	3.377.361
Döşeme ve Demirbaşlar	3.649.984	-	93.124	30.448	3.712.660
Diğer Maddi Varlıklar	11.361.740	-	247.606	9.799	11.599.547
Toplam	188.687.925	-	11.189.050	607.862	199.269.113
MDV NET TUTARI	101.972.482	-	6.385.137	118.070	108.239.549

31.12.2006

Aktif Değer

	31.12.2005	TRANSFERLER	İLAVELER	ÇIKIŞLAR	31.12.2006
Arazi ve Arsalar	3.103.515	-	1.581.126	-	4.684.641
Yeraltı Yerüstü Düzenleri	1.557.384	28.743	-	155	1.585.972
Binalar	45.224.555	920.329	523.376	-	46.668.260
Makine Tesis ve Cihazlar	207.132.128	2.403.028	1.119.082	330.015	210.324.223
Taşıtlar	4.222.150	-	602.034	507.313	4.316.871
Döşeme ve Demirbaşlar	3.775.639	-	113.943	22.096	3.867.486
Diğer Maddi Varlıklar	11.785.365	-	186.729	24.512	11.947.582
Yapılmakta Olan Yatırımlar	4.915.594	(1.963.325)	2.811.832	-	5.764.101
Verilen avanslar	1.033.788	(1.388.775)	1.856.258	-	1.501.271
	282.750.118	-	8.794.380	884.091	290.660.407

Birikmiş Amortismanlar

	31.12.2005	TRANSFERLER	DÖNEM AMORTİSMANI	ÇIKIŞLAR	31.12.2006
Arazi ve Arsalar	-	-	-	-	-
Yeraltı Yerüstü Düzenleri	943.701	-	39.132	-	982.833
Binalar	13.606.113	-	928.452	-	14.534.565
Makine Tesis ve Cihazlar	144.047.175	-	10.752.279	-	154.799.454
Taşıtlar	3.623.288	-	223.518	487.457	3.359.349
Döşeme ve Demirbaşlar	3.571.132	-	99.377	20.525	3.649.984
Diğer Maddi Varlıklar	11.074.817	-	311.435	24.512	11.361.740
Toplam	176.866.226	-	12.354.193	532.494	188.687.925
MDV NET TUTARI	105.883.892	-	-3.559.813	351.597	101.972.482

20. MADDİ OLMAYAN VARLIKLAR

31.12.2007 ve 31.12.2006 tarihleri itibariyle maddi olmayan varlık hareketleri aşağıdaki gibidir :

31.12.2007

Aktif Değer

	31.12.2006	TRANSFERLER	İLAVELER	ÇIKIŞLAR	31.12.2007
Haklar	198.054	-	3.915	-	201.969
Kuruluş Örgütlenme Gideri	2.297	-	-	2.297	-
Verilen Avanslar	10.232	-	-	10.232	-
Toplam	210.583	-	3.915	12.529	201.969

Birikmiş Amortismanlar

	31.12.2006	TRANSFERLER	İLAVELER	ÇIKIŞLAR	31.12.2007
Haklar	130.765	-	22.971	-	153.736
Toplam	130.765	-	22.971	-	153.736
Maddi Olmayan Varlıklar (NET)	79.818	-	-19.056	12.529	48.233

31.12.2006

Aktif Değer

	31.12.2005	TRANSFERLER	İLAVELER	ÇIKIŞLAR	31.12.2006
Haklar	161.060	-	37.313	319	198.054
Kuruluş Örgütlenme Gideri	2.429	-	-	132	2.297
Özel Maliyetler	11.258	-	-	11.258	-
Diğer Maddi Olmayan Duran Varlıklar	32.102	-	-	32.102	-
Verilen Avanslar	-	-	10.232	-	10232
Toplam	206.849	-	47.545	43.811	210.583

Birikmiş Amortismanlar

	31.12.2005	TRANSFERLER	DÖNEM AMORTİSMANI	ÇIKIŞLAR	31.12.2006
Haklar	109.623	-	21.142	-	130.765
Kuruluş Örgütlenme Gideri	-	-	-	-	-
Özel Maliyetler	8.415	-	-	8.415	-
Diğer Maddi Olmayan Duran Varlıklar	11.769	-	-	11.769	-
Verilen Avanslar	-	-	-	-	-
Toplam	129.807	-	21.142	20.184	130.765
Maddi Olmayan Varlıklar (Net)	77.042	-	26.403	23.627	79.818

21. ALINAN AVANSLAR

31.12.2007 ve 31.12.2006 tarihleri itibariyle Alınan Avanslar aşağıdaki gibidir:

Alınan Avanslar	31.12.2007	31.12.2006
Alınan Sipariş Avansları	3.285.449	495.883
Toplam	3.285.449	495.883

22. EMEKLİLİK PLANLARI

Topluluğun emeklilik planları başlıklı kısım kapsamında değerlemeye tabi tutulacak işlemi bulunmamaktadır.

23. BORÇ KARŞILIKLARI

31.12.2007 ve 31.12.2006 tarihleri itibariyle Borç Karşılıkları aşağıdaki gibidir:

Kısa Vadeli	31.12.2007	31.12.2006
Vergi Karşılığı	6.631.974	9.131.922
Dava Karşılığı	19.827	42.573
Yurtdışı Komisyon Karşılığı	-	363.623
Diğer	592	128.872
Toplam	6.652.393	9.666.990

Uzun Vadeli	31.12.2007	31.12.2006
Kıdem Tazminatı Karşılığı	5.535.703	4.562.236
Toplam	5.535.703	4.562.236

Kıdem Tazminatı Karşılığı

Türkiye'de mevcut kanunlar çerçevesinde, Şirketlerin bir yıllık hizmet süresini dolduran ve herhangi bir geçerli nedene bağlı olmaksızın işine son verilen, askerlik hizmeti için göreve çağrılan, vefat eden, erkekler için 25, kadınlar için 20 yıllık hizmet süresini dolduran ya da emeklilik yaşına gelmiş (kadınlarda 58, erkeklerde 60 yaş) personeline kıdem tazminatı ödemesi yapılması zorunludur.

Kıdem tazminatı ödemeleri, her hizmet yılı için 30 günlük brüt maaş üzerinden hesaplanmaktadır. İlgili bilanço tarihi itibarıyla ödenecek kıdem tazminatı, 2007 senesi için 2.030 YTL tavanına tabidir (31 Aralık 2006 : 1.857 YTL).

Türkiye'de kıdem tazminatı karşılığı için fon oluşturma zorunluluğu olmadığından dolayı mali tablolarında herhangi bir özel fon ayrılmamıştır.

Net farkı reel iskonto oranını veren tahmini bir enflasyon beklentisi ve uygun bir iskonto oranı belirlenmelidir. Hesaplanan reel iskonto oranı gelecekte ödenecek kıdem tazminatı ödemelerinin bilanço tarihi itibarıyla bugünkü değerlerinin hesaplanmasında kullanılmalıdır.

İsteğe bağlı işten ayrılmalar neticesinde ödenmeyip, Şirket'e kalacak olan kıdem tazminatı tutarlarının tahmini oranı da dikkate alınmalıdır.

Sonuç olarak, 31 Aralık 2007 itibarıyla 5.535.703 YTL tutarındaki (2006: 4.562.236 YTL) Şirket'in elemanlarının gelecekteki emekliliğinden kaynaklanan tahmini yükümlülüğüne ilişkin karşılık, bugünkü değerlerinin tahmin edilmesi yoluyla ekli mali tablolara yansıtılmıştır. Kıdem tazminatı hareketi aşağıdaki gibidir.

	TUTAR
1 Ocak itibarıyla karşılık	4.562.236
Dönem gideri	973.467
Dönem sonu	5.535.703

24. ANA ORTAKLIK DIŞI PAYLAR/ANA ORTAKLIK DIŞI KAR ZARAR

31.12.2007 ve 31.12.2006 tarihleri itibarıyla Ana Ortaklık dışı payları aşağıdaki gibidir:

Hesap İsmi	31.12.2007	31.12.2006
Ana Ortaklık Dışı Paylar	83.325	70.714
Toplam	83.325	70.714

25. SERMAYE/KARŞILIKLI İŞTİRAK SERMAYE DÜZELTMESİ

Konsolide bilançonun ödenmiş sermayesi Şirket'in ödenmiş sermayesidir; konsolide bilançoda bağlı ortaklıkların ödenmiş sermayesi iştirak hesabıyla karşılıklı olarak elimine edilmiştir.

31.12.2007 ve 31.12.2006 tarihleri itibarıyla şirketin sermaye ve ortaklık yapısı aşağıdaki gibidir;

	31.12.2007		31.12.2006	
Adı	Pay Tutarı	Pay Oranı	Pay Tutarı	Pay Oranı
Halka Açık	43.305.000	% 86,61	43.640.000	% 87,28
Şükrü Kilimci	6.695.000	%13,39	6.360.000	%12,72
TOPLAM	50.000.000	% 100,00	50.000.000	% 100,00

26. SERMAYE YEDEKLERİ

Seri: XI, No:25 sayılı tebliğ uyarınca enflasyona göre düzeltilen ilk mali tablo düzenlenmesi sonucunda öz sermaye kalemlerinden “Sermaye, Emisyon Primi, Yasal Yedekler, Statü Yedekleri, Özel Yedekler ve Olağaniüstü Yedekler” kalemlerine bilançoda kayıtlı değerleri ile yer verilir. Bu hesap kalemlerinin düzeltilme farkları toplu halde öz sermaye grubu içinde “öz sermaye enflasyon düzeltmesi farkları” hesabında yer alır.

Öz sermaye enflasyon düzeltmesi farkları sadece bedelsiz sermaye artırımı veya zarar mahsubunda; olağaniüstü yedeklerin kayıtlı değerleri ise, bedelsiz sermaye artırımı, nakit kar dağıtımını ya da zarar mahsubunda kullanılabilir.

Yukarıdaki hususa göre Şirket'in Seri: XI, No:25 sayılı tebliğine göre kar dağıtımında esas alınacak öz sermaye tablosu 31 Aralık 2007 ve 31 Aralık 2006 tarihleri itibariyle aşağıdaki gibidir.

	31.12.2007	31.12.2006
Sermaye	50.000.000	50.000.000
Öz Sermaye Enf.Düzeltilme Farkı	77.505.558	77.505.558
Yeniden Değerleme Fonu	641.750	551.275
Yasal Yedekler	8.772.612	5.591.023
Olağaniüstü Yedekler	28.939.243	12.453.609
Net Dönem Kârı	20.879.108	35.153.453
Geçmiş Yıl Kârları (Zararları)	29.345.537	27.526.226
Toplam Öz Sermaye	216.083.808	208.781.144

Özsermaye Enflasyon Düzeltme farkının dağılımı aşağıdaki gibidir.

	Öz Sermaye Enflasyon Düzeltmesi Farkı
Sermaye	62.162.277
Hisse Senedi İhraç Primi	-
Yedekler	15.343.281
TOPLAM	77.505.558

27. KAR YEDEKLERİ

Türk Ticaret Kanunu'na göre yasal yedek akçeler, birinci ve ikinci tertip yasal yedek akçelerden oluşmaktadır. Birinci tertip yasal yedek akçeler, tarihi ya da tescil edilmiş Şirket sermayesinin %20'sine ulaşmaya kadar yasal dönem karının %5'i oranında ayrılmaktadır. İkinci tertip yasal yedek akçeler, Şirket sermayesinin %5'ini aşan tüm kar payı dağıtımlarının %10'u oranında ayrılmaktadır. Birinci ve ikinci tertip yasal yedek akçeler, toplam sermayenin %50'sini aşmadığı sürece dağıtılamazlar, ancak ihtiyari yedek akçelerin tükenmesi halinde zararların karşılanmasında kullanılabilirler.

28. GEÇMİŞ YIL KAR/ZARARLARI

Seri: XI, No: 25 sayılı Tebliğ Kısım Onbeş madde 399 uyarınca enflasyona göre düzeltilen ilk mali tablo denkleştirme işlemi ortaya çıkan ve “geçmiş yıllar zararı”nda izlenen tutarın, SPK'nın kar dağıtımına ilişkin düzenlemeleri çerçevesinde, enflasyona göre düzeltilmiş mali tablolara göre dağıtılabilecek kar rakamı bulunurken indirim kalemi olarak dikkate alınması esastır. Bununla birlikte, “geçmiş yıllar zararı”nda izlenen söz konusu tutar, varsa dönem karı ve dağıtılmamış geçmiş yıl karları, kalan zarar miktarının ise sırasıyla olağaniüstü yedek akçeler, yasal yedek

akçeler, özkaynak kalemlerinin enflasyon muhasebesine göre düzeltilmesinden kaynaklanan sermaye yedeklerinden mahsup edilmesi mümkün bulunmaktadır.

Halka açık şirketler, temettü dağıtımlarını SPK'nın öngördüğü şekilde aşağıdaki gibi yaparlar:

Tebliğ uyarınca hazırlanan mali tablolar esas alınarak hesaplanan karlar dikkate alınmak üzere, dağıtılabilir karın en az % 20' si oranında kar dağıtımı zorunluluğu getirilmiştir. Bu dağıtım, şirketlerin genel kurullarının alacağı karara bağlı olarak nakit olarak ya da dağıtılabilir karın %20' sinden aşağı olmamak üzere bedelsiz hisse senedi olarak ya da belli oranda nakit, belli oranda bedelsiz hisse senedi dağıtılması suretiyle gerçekleştirilebilecektir.

29. YABANCI PARA POZİSYONU

Şirket tarafından tutulan yabancı para varlıkların ve borçların kayıtlı tutarları yabancı para cinslerine göre aşağıdaki gibidir:

Kasadaki Yabancı Paralar :

31.12.2007

DÖVİZ	TUTAR	KUR	YTL KARŞILIĞI
USD	675	1.1647	786
Toplam	675		786

31.12.2006

DÖVİZ	TUTAR	KUR	YTL KARŞILIĞI
USD	108	1.4056	152
Toplam	108		152

Bankadaki Yabancı Paralar :

31.12.2007

DÖVİZ	TUTAR	KUR	YTL KARŞILIĞI
USD	50.333.152	1.1647	58.623.022
EUR	661.890	1.7102	1.131.964
GBP	40.308	2.3259	93.752
JPY	2.437.057	0.010279	25.051
Toplam			59.873.789

31.12.2006

DÖVİZ	TUTAR	KUR	YTL KARŞILIĞI
USD	6.394.982	1.4056	8.988.787
EUR	261.648	1.8515	484.441
GBP	47.728	2.7569	131.581
Toplam			9.604.809

Ticari Alacaklar:

31.12.2007

DÖVİZ	TUTAR	KUR	YTL KARŞILIĞI
USD	71.677.871	1.1647	83.483.216
EUR	15.243.333	1.7102	26.069.148
GBP	321.393	2.3259	747.528
Toplam			110.299.892

31.12.2006

DÖVİZ	TUTAR	KUR	YTL KARŞILIĞI
USD	45.837.419	1.4056	64.429.076
EUR	11.941.212	1.8515	22.109.154
GBP	229.168	2.7569	631.793
Toplam			87.170.023

Banka Kredileri (Kısa Vadeli):

31.12.2007

DÖVİZ	TUTAR	KUR	YTL KARŞILIĞI
USD	235.795.720	1.1647	274.631.275
EUR	6.188.862	1.7102	10.584.192
Toplam			285.215.467

31.12.2006

DÖVİZ	TUTAR	KUR	YTL KARŞILIĞI
USD	188.583.798	1.4056	265.073.386
EUR	8.000.000	1.8515	14.812.000
Toplam			279.885.386

Ticari Borçlar :

31.12.2007

DÖVİZ	TUTAR	KUR	YTL KARŞILIĞI
USD	31.298.710	1.1647	36.453.607
EUR	639.105	1.7102	1.092.997
GBP	12.769	2.3259	29.699
Toplam			37.576.303

31.12.2006

DÖVİZ	TUTAR	KUR	YTL KARŞILIĞI
USD	18.580.313	1.4056	26.116.488
EUR	254.179	1.8515	470.612
GBP	5.278	2.7569	14.551
Toplam			26.601.651

Net Döviz Pozisyonu:

31.12.2007

	USD	EURO	GBP	JPY
<i>Dövizli Alacak</i>	122.011.698	15.905.223	361.701	2.437.057
<i>Dövizli Borç</i>	267.094.430	6.827.967	12.769	-
Net Döviz Pozisyonu	-145.082.732	9.077.256	348.932	2.437.057

31.12.2006

	USD	EURO	GBP
<i>Dövizli Alacak</i>	52.232.509	12.202.860	276.896
<i>Dövizli Borç</i>	207.164.111	8.254.179	5.278
Net Döviz Pozisyonu	(154.931.602)	3.948.681	271.618

30. DEVLET TEŞVİK VE YARDIMLARI

Yoktur.

31. KARŞILIKLAR, ŞARTA BAĞLI VARLIK VE YÜKÜMLÜLÜKLER

Şarta bağlı olaylar;

31.12.2007

Topluluğun vadesi geçtiği halde tahsil edilemeyen ve / veya dava icra aşamasına intikal eden alacakları için şüpheli alacak karşılığı ayırmaktadır. 31.12.2007 sonu itibariyle 3.528.309 YTL şüpheli alacak karşılığı ayırmış bulunmaktadır. Şirket ayrıca aleyhine açılan davalar için 19.827 YTL dava karşılığı ayırmıştır.

31.12.2006

Topluluğun vadesi geçtiği halde tahsil edilemeyen ve / veya dava icra aşamasına intikal eden alacakları için şüpheli alacak karşılığı ayırmaktadır. 31.12.2006 sonu itibariyle 3.490.308 YTL şüpheli alacak karşılığı ayırmış bulunmaktadır. Şirket ayrıca aleyhine açılan davalar için 42.573 YTL dava karşılığı ayırmıştır.

AKTİF DEĞERLER ÜZERİNDEKİ SİGORTA TUTARI

31.12.2007

SİGORTALANAN AKTİF	FİRMA ADI YTL	SİGORTA ŞİRKETİ	SİGORTA DÖNEMİ	DÖVİZ CİNSİ	SİGORTA BEDELİ	
Makine Kırılması	Sarkuysan	Axa Oyak	01.01.2007-31.12.2007	USD		65.000.000
Makine Fabr.Yangın	Sarkuysan	Axa Oyak	01.01.2007-31.12.2007	USD		1.700.000
Sarkuysan İş Mer. Yangın	Sarkuysan	Axa Oyak	01.01.2007-31.12.2007	USD		23.000.000
Boru Fabrikası Yangın	Sarkuysan	Axa Oyak	01.01.2007-31.12.2007	USD		23.650.000
Fabrika Gebze Yangın	Sarkuysan	Axa Oyak	01.01.2007-31.12.2007	USD		209.550.000
Perpa Satış Mağ.Yangın	Sarkuysan	Axa Oyak	01.01.2007-31.12.2007	USD		280.000
Pendik Fb.Binası Yangın	Sarkuysan	Axa Oyak	01.01.2007-31.12.2007	USD		2.500.000
Ürün Sorumluluk Sigortası	Sarkuysan	Axa Oyak	01.01.2007-31.12.2007	USD		400.000.000
İşveren Mali Sorumluluk	Sarkuysan	Axa Oyak	01.01.2007-31.12.2007	USD		74.900.000
3.Şahıslara Sorumluluk	Sarkuysan	Axa Oyak	01.01.2007-31.12.2007	USD		100.000
Ferdi Kaza Sigortası	Sarkuysan	Axa Oyak	01.01.2007-31.12.2007	USD		300.000
Elektronik Cihaz Sigortası	Sarkuysan	Axa Oyak	01.01.2007-31.12.2007	USD		3.000.000
Kasa Muhteviyatı	Sarkuysan	Axa Oyak	01.01.2007-31.12.2007	USD		1.000.000
Taşınan Para ve Kıymet	Sarkuysan	Axa Oyak	01.01.2007-31.12.2007	USD		2.500.000
Emniyeti Suistimal	Sarkuysan	Axa Oyak	01.01.2007-31.12.2007	USD		600.000
Taşıtlar	Sarkuysan	Axa Oyak	01.01.2007-31.12.2007	YTL	944.646	
Sarkuysan- Ak İş Mrk.Büro	Sarkuysan	Anadolu Sig.	28.03.2006-28.03.2007	YTL	3.727.900	
Sarkuysan- Ak İş Mrk.Galeri	Sarkuysan	Anadolu Sig.	28.03.2006-28.03.2007	YTL	589.600	
Taşınan Para ve Kıymet	Sarmakina	Axa Oyak	31.12.2006/ 31.12.2007	USD		538.000
Emniyeti Suistimal	Sarmakina	Axa Oyak	31.12.2006/ 31.12.2007	USD		300.000
Kasa Muhteviyatı	Sarmakina	Axa Oyak	31.12.2006/ 31.12.2007	USD		220.000
Makine Kırılması	Sarmakina	Axa Oyak	31.12.2006/ 31.12.2007	USD		1.519.900
Demirbaş - Cihaz	Sarmakina	Axa Oyak	31.12.2006/ 31.12.2007	USD		182.750
SKS Fabrika - Gebze Yangın (Makine)	Sarmakina	Axa Oyak	31.12.2006/ 31.12.2007	USD		511.500
SMK Fabrika - Gebze Yangın	Sarmakina	Axa Oyak	31.12.2006/ 31.12.2007	USD		4.469.272
Taşıt Araçları Kasko Sig.	Sarmakina	AxaO.Y.Kr.Sg.	31.12.2006/ 31.12.2007	YTL	130.000	
Taşınan Para - Kıymetli Eşya	Sarda	Axa Oyak	31.12.2007- 31.12.2008	USD		240.000
Emniyeti Suistimal	Sarda	Axa Oyak	31.12.2007- 31.12.2008	USD		25.000
Demirbaş+Elektronik Cihaz (Yan. Hr.-Dep.-Ter.)	Sarda	Axa Oyak	31.12.2006/ 31.12.2007	USD		100.000
Kasa Muhteviyatı	Sarda	Axa Oyak	31.12.2007- 31.12.2008	USD		1.200.000
34 TZ 447 BMW Trf Sig.	Sarda	Axa Oyak	18.12.2006 -18.12.2007	YTL	8.000	
34 TZ 447 BMW Kasko Sig.	Sarda	Axa Oyak	19.12.2006 -19.12.2007	YTL	30.400	
34 YB 0221 VW Transp.Trf.Sig.	Sarda	Axa Oyak	30.12.2006- 30.12.2007	YTL	8.000	
34 YB 0221 VW Transp.Kasko Sig.	Sarda	Axa Oyak	30.12.2006- 30.12.2007	YTL	34.850	
34 N 4959 Peugeot Trf.Sig.	Sarda	Axa Oyak	07.11.2007- 07.11.2008	YTL	8.000	
34 N 4959 Peugeot Kasko Sig.	Sarda	Axa Oyak	07.11.2007- 07.11.2008	YTL	39.100	
Ticari Mallar	Sarda	Axa Oyak	25.02.2007- 25.02.2008	USD		400.000
Altunizade-Genel İşyeri Poliçesi	Sarda	Ana.Sigorta	28.03.2007- 28.03.2008	YTL	372.790	
Altunizade-Genel İşyeri Poliçesi	Sarda	Ana.Sigorta	28.03.2007- 28.03.2008	YTL	58.960	
Altunizade-Makine Kırılması Sig.	Sarda	Axa Oyak	31.12.2006/ 31.12.2007	YTL	86.202	
Altunizade-Üçüncü Kişi Sor.Sig.	Sarda	Axa Oyak	31.12.2006/ 31.12.2007	YTL	10.000	
Demirbaş Yangın	Bektaş	Axa Oyak	31.12.2006/31.12.2007	USD		20.000
Elektronik Cihaz	Bektaş	Axa Oyak	31.12.2006/31.12.2007	USD		5.000
Genel Ferdi Kaza	Bektaş	Axa Oyak	31.12.2006/31.12.2007	USD		50.000
İşv.Mali Sorumluluk	Bektaş	Axa Oyak	31.12.2006/31.12.2007	USD		100.000
Emtia (Yangın)	Serbest Bölge	Axa Oyak	31.12.2006/31.12.2007	USD		150.000
Emtia (Yangın)	Serbest Bölge	Axa Oyak	31.12.2006/31.12.2007	USD		55.000
D.Baş (Yangın)	Serbest Bölge	Axa Oyak	31.12.2006/31.12.2007	USD		18.000
Makine (Yangın)	Serbest Bölge	Axa Oyak	31.12.2006/31.12.2007	USD		420.000
Ek Teminatlar	Serbest Bölge	Axa Oyak	31.12.2006/31.12.2007	USD		643.000
Glk.Hh.Knh.Terör	Serbest Bölge	Axa Oyak	31.12.2006/31.12.2007	USD		643.000
Deprem	Serbest Bölge	Axa Oyak	31.12.2006/31.12.2007	USD		643.000
Emtia Hırsızlık	Serbest Bölge	Axa Oyak	31.12.2006/31.12.2007	USD		55.000
Demirbaş Hırsızlık	Serbest Bölge	Axa Oyak	31.12.2006/31.12.2007	USD		18.000
Makine Tesisat Hırsızlık	Serbest Bölge	Axa Oyak	31.12.2006/31.12.2007	USD		420.000
Kar Kaybı	Serbest Bölge	Axa Oyak	31.12.2006/31.12.2007	USD		135.000
			TOPLAM		6.048.448	821.161.422

31.12.2006

SİGORTALANAN AKTİF	FİRMA ADI YTL	SİGORTA ŞİRKETİ	SİGORTA DÖNEMİ	DÖVİZ CİNSİ	SİGORTA BEDELİ	
Makine Kırılması	Sarkuysan	Axa Oyak	01.01.2006-31.12.2006	USD		60.000.000
Makine Fabr.Yangın	Sarkuysan	Axa Oyak	01.01.2006-31.12.2006	USD		1.600.000
Sarkuysan İş Mer. Yangın	Sarkuysan	Axa Oyak	01.01.2006-31.12.2006	USD		22.500.000
Boru Fabrikası Yangın	Sarkuysan	Axa Oyak	01.01.2006-31.12.2006	USD		20.200.000
Fabrika Gebze Yangın	Sarkuysan	Axa Oyak	01.01.2006-31.12.2006	USD		187.500.000
Perpa Satış Mağ.Yangın	Sarkuysan	Axa Oyak	01.01.2006-31.12.2006	USD		180.000
Pendik Fb.Binası Yangın	Sarkuysan	Axa Oyak	01.01.2006-31.12.2006	USD		2.500.000
Ürün Sorumluluk Sigortası	Sarkuysan	Axa Oyak	01.01.2006-31.12.2006	USD		7.500.000
Elektronik Cihaz Sigortası	Sarkuysan	Axa Oyak	01.01.2006-31.12.2006	USD		2.000.000
Kasa Muhteviyatı	Sarkuysan	Axa Oyak	01.01.2006-31.12.2006	USD		2.000.000
Taşınan Para ve Kıymet	Sarkuysan	Axa Oyak	01.01.2006-31.12.2006	USD		2.500.000
Emniyeti Suistimal	Sarkuysan	Axa Oyak	01.01.2006-31.12.2006	USD		600.000
Ferdi Kaza Sigortası	Sarkuysan	Axa Oyak	01.01.2006-31.12.2006	USD		100.000
3.Şahıslar Sorumluluk Pol.	Sarkuysan	Axa Oyak	01.01.2006-31.12.2006	USD		100.000
Taşıtlar	Sarkuysan	Axa Oyak	01.01.2006-31.12.2006	YTL	597.482	
Sarkuysan- Ak İş Mrk.Büro	Sarkuysan	Anadolu	28.03.2006-28.03.2007	YTL	3.727.900	
Sarkuysan- Ak İş Mrk.Galeri	Sarkuysan	Anadolu	28.03.2006-28.03.2007	YTL	589.600	
Taşınan Para ve Kıymet	Sarmakina	Axa Oyak	01.01.2006-31.12.2006	USD		18.000
Emniyeti Suistimal	Sarmakina	Axa Oyak	01.01.2006-31.12.2006	USD		100.000
Kasa Muhteviyatı	Sarmakina	Axa Oyak	01.01.2006-31.12.2006	USD		220.000
Makine Kırılması	Sarmakina	Axa Oyak	01.01.2006-31.12.2006	USD		1.519.900
Demirbaş - Cihaz	Sarmakina	Axa Oyak	01.01.2006-31.12.2006	USD		150.000
SKS Fabrika - Gebze Yang.(Mak.)	Sarmakina	Axa Oyak	01.01.2006-31.12.2006	USD		465.000
SMK Fabrika - Gebze Yangın	Sarmakina	Axa Oyak	01.01.2006-31.12.2006	USD		3.691.000
Taşıtlar Araçları Kasko Sig.	Sarmakina	Axa Oyak	01.01.2006-31.12.2006	YTL	144.330	
Demirbaş (Yang.-Hırs.-Depr.Terör)	Sarda	Axa Oyak	01.01.2006-31.12.2006	USD		80.000
Elektronik Cihaz	Sarda	Axa Oyak	01.01.2006-31.12.2006	USD		40.000
Taşınan Para - Kıymetli Eşya	Sarda	Axa Oyak	01.01.2006-31.12.2006	USD		15.000
Emniyeti Suistimal	Sarda	Axa Oyak	01.01.2006-31.12.2006	USD		50.000
Kasa Muhteviyatı	Sarda	Axa Oyak	01.01.2006-31.12.2006	USD		750.000
34 TZ 447 BMW Trafik Sig.	Sarda	Axa Oyak	18.12.2006-18.12.2007	YTL	5.750	
34 TZ 447 BMW Kasko Sig.	Sarda	Axa Oyak	19.12.2006-19.12.2007	YTL	31.350	
34 YB 0221 VW Transp.Trf.Sig.	Sarda	Axa Oyak	30.12.2006-30.12.2007	YTL	5.750	
34 YB 0221 VW Transp.Kasko Sig.	Sarda	Axa Oyak	30.12.2006-30.12.2007	YTL	35.350	
34 N 4959 Peugeot Trafik Sig.	Sarda	Axa Oyak	07.11.2006-07.11.2007	YTL	5.750	
34 N 4959 Peugeot Kasko Sig.	Sarda	Axa Oyak	07.11.2006-07.11.2007	YTL	46.950	
Ticari Mallar	Sarda	Axa Oyak	25.02.2006-25.07.2007	USD		470.000
Emtia (Yangın)	Serbest Böl.	Güneş sig.	14.02.2006-14.02.2007	USD		150.000
Emtia (Yangın)	Serbest Böl.	Güneş sig.	14.02.2006-14.02.2007	USD		55.000
Demirbaş (Yangın)	Serbest Böl.	Güneş sig.	14.02.2006-14.02.2007	USD		18.000
Makine (Yangın)	Serbest Böl.	Güneş sig.	14.02.2006-14.02.2007	USD		350.000
Demirbaş (Yangın)	Bektaş	Axa Oyak	01.01.2006-31.12.2006	USD		23.000
Elektronik Cihaz	Bektaş	Axa Oyak	01.01.2006-31.12.2006	USD		10.000
			TOPLAM		5.190.212	317.454.900

Pasifte yer almayan taahütlerin toplam tutarı aşağıdaki gibidir:

31.12.2007

		YTL
<i>Sarkuysan</i>	<i>Verilen Teminat Mektupları</i>	<i>114.238.401</i>
<i>Sarkuysan</i>	<i>Verilen Teminat Senetleri</i>	<i>6</i>
<i>Sarkuysan</i>	<i>Verilen Kefaletler</i>	<i>964.048</i>
<i>Sarkuysan</i>	<i>Hedging İşlemleri</i>	<i>123.760.051</i>
<i>Sarmakina</i>	<i>Verilen Teminat Mektupları</i>	<i>56.420</i>
<i>Bektaş</i>	<i>Verilen Teminat Mektupları</i>	<i>6.342</i>
<i>Ege Serb. Bölgesi Şubesi</i>	<i>Verilen Teminat Mektupları</i>	<i>5.249</i>
<i>Sarda</i>	<i>Verilen Teminat Mektupları</i>	<i>-</i>
TOPLAM		239.030.517

31.12.2006

		YTL
<i>Sarkuysan</i>	<i>Verilen Teminat Mektupları</i>	<i>54.811.987</i>
<i>Sarkuysan</i>	<i>Verilen Teminat Senetleri</i>	<i>6</i>
<i>Sarkuysan</i>	<i>Verilen Kefaletler</i>	<i>1.046.671</i>
<i>Sarmakina</i>	<i>Verilen Teminat Mektupları</i>	<i>301.696</i>
<i>Bektaş</i>	<i>Verilen Teminat Mektupları</i>	<i>6.342</i>
<i>Ege Serb. Bölgesi Şubesi</i>	<i>Verilen Teminat Mektupları</i>	<i>6.336</i>
<i>Sarda</i>	<i>Verilen Teminat Mektupları</i>	<i>790.000</i>
TOPLAM		56.963.038

Aktif değerler üzerinde mevcut bulunan toplam ipotek ve teminat;

31.12.2007

Aktif değerler üzerinde ipotek ve teminat bulunmamaktadır.

31.12.2006

Aktif değerler üzerinde ipotek ve teminat bulunmamaktadır.

32. İŞLETME BİRLEŞMELERİ

Bilanço dönemleri itibariyle herhangi bir işletme birleşmesi olmamıştır.

33. BÖLÜMLERE GÖRE RAPORLAMA

Şirket ve bağlı ortaklıkları metal sektöründe faaliyet gösterdiğinden dolayı finansal bilgilerini bölümlere göre raporlamamıştır.

34. BİLANÇO TARİHİNDEN SONRAKİ OLAYLAR

Yoktur.

35. DURDURULAN FAALİYETLER

Yoktur.

36. ESAS FAALİYET GELİRLERİ

<i>Satışlar</i>	<i>Cari Dönem</i> <i>01.01.2007-31.12.2007</i>	<i>Önceki Dönem</i> <i>01.01.2006-31.12.2006</i>
<i>Yurtiçi Satışlar</i>	1.115.871.193	714.094.682
<i>Yurtdışı Satışlar</i>	630.187.897	663.491.378
<i>Diğer Satışlar</i>	12.097.140	8.404.536
<i>İndirimler</i>	(11.016.572)	(9.033.467)
<i>Satış Gelirleri (Net)</i>	1.747.139.658	1.376.957.129
<i>Satışların Maliyeti</i>	(1.716.375.866)	(1.314.193.370)
<i>Brüt Esas Faaliyet Kârı / Zararı</i>	30.763.792	62.763.759

Topluluğun 31.12.2007 ve 31.12.2006 üretim ve satış miktarları aşağıdaki gibidir.

<i>Üretimler</i>	<i>Miktar</i>	<i>Cari Dönem</i> <i>01.01.2007-31.12.2007</i>	<i>Önceki Dönem</i> <i>01.01.2006-31.12.2006</i>
<i>Bakır Tel</i>	<i>Ton</i>	175.513	129.091
<i>Bakır Boru, Lama, Bronz.. gibi</i>	<i>Ton</i>	10.311	9.603
<i>Çelik ve Plastik Makara</i>	<i>Adet</i>	147.156	120.240
<i>Makina İmalat</i>	<i>Adet</i>	33	28

<i>Satışlar</i>	<i>Miktar</i>	<i>Cari Dönem</i> <i>01.01.2007-31.12.2007</i>	<i>Önceki Dönem</i> <i>01.01.2006-31.12.2006</i>
<i>Bakır Tel</i>	<i>Ton</i>	174.703	130.461
<i>Bakır Boru, Lama, Bronz.. gibi</i>	<i>Ton</i>	10.149	9.509
<i>Çelik ve Plastik Makara</i>	<i>Adet</i>	140.130	115.237
<i>Makina İmalat</i>	<i>Adet</i>	36	28

37. FAALİYET GİDERLERİ

<i>Hesap İsmi</i>	<i>Cari Dönem</i> <i>01.01.2007-31.12.2007</i>	<i>Önceki Dönem</i> <i>01.01.2006-31.12.2006</i>
<i>Araştırma Geliştirme Giderleri</i>	(806.723)	(283.606)
<i>Pazarlama Satış Dağıtım Giderleri</i>	(12.844.800)	(12.289.491)
<i>Genel Yönetim Giderleri</i>	(12.851.832)	(12.339.459)
<i>Toplam Faaliyet Giderleri</i>	(26.503.355)	(24.912.556)

38. DİĞER FAALİYETLERDEN GELİR/GİDER VE KAR/ZARARLAR

<i>Diğer Gelirler</i>	<i>Cari Dönem</i> <i>01.01.2007-31.12.2007</i>	<i>Önceki Dönem</i> <i>01.01.2006-31.12.2006</i>
<i>İştirak Kazancı</i>	957.216	1.895.187
<i>Faiz Gelir</i>	5.505.616	2.873.780
<i>Satış Elimine Vade Farkı</i>	7.405.871	8.617.095
<i>Kur Farkı Geliri</i>	66.618.610	23.614.175
<i>Cari Dönem Prekont Geliri</i>	51.332	20.344
<i>Önceki Dönem Gelir ve Karları</i>	238.189	1.037.246
<i>Konusu Kalmayan Karşılıklar</i>	73.698	20.759
<i>Önceki Dönem Reeskont İptali</i>	1.471.169	824.948
<i>Sabit Kıymet Satışı</i>	55.359	106.847
<i>Diğer Gelir ve Karlar</i>	4.614.297	2.241.816
<i>Kira Gelirleri</i>	2.330.457	2.024.188
<i>Sigorta Hasar Gelirleri</i>	271.435	47.386
<i>Hedging İşlemleri Karları</i>	11.869.089	-
<i>Toplam Diğer Gelirler</i>	101.462.338	43.323.771

Diğer Giderler	Cari Dönem 01.01.2007-31.12.2007	Önceki Dönem 01.01.2006-31.12.2006
Çalışmayan Kısım Gider ve Zararları	(120.486)	(151.211)
Kur Farkı Giderleri	(49.501.046)	(13.087.167)
Cari Dönem Reeskont Giderleri	(1.141.533)	(1.470.997)
Önceki Dönem Prekont İptali	(20.345)	(174.820)
Stok Değer Düşüş Karşılığı	-	(2.089)
Önceki Dönem Gider ve Zararları	(355.396)	(942.007)
Şüpheli Alacak Karşılığı	(38.001)	-
Hedging İşlemleri Zararları	(4.354.203)	-
Diğer	(258.564)	(184.863)
Toplam Diğer Giderler	(55.789.574)	(16.013.154)

39. FİNANSMAN GİDERLERİ

Finansman Giderleri	Cari Dönem 01.01.2007-31.12.2007	Önceki Dönem 01.01.2006-31.12.2006
Faiz Giderleri	(19.356.993)	(20.963.974)
Kur Farkı Giderleri	(1.224.524)	(5.432.279)
Factoring Giderleri	(2.461.948)	(1.018.931)
Vade Farkı Giderleri	(162.814)	(7.715)
Toplam Finansman Gideri	(23.206.279)	(27.422.899)

40. NET PARASAL POZİSYON KAR/ZARARI

SPK 17.03.2005 tarihinde, 2005 yılında mali tabloların enflasyona göre düzeltilmesi uygulamasına son verildiğini kamuoyuna duyurmuştur. Anılan SPK tebliği uyarınca 1 Ocak 2005 tarihinden itibaren enflasyon muhasebesi uygulaması yapılmadığı için, parasal kazanç kayıp oluşmamaktadır.

41. VERGİLER

Hesap Adı	Cari Dönem 01.01.2007-31.12.2007	Önceki Dönem 01.01.2006-31.12.2006
Vergi Karşılığı Gideri	(6.631.974)	(9.131.922)
Ertelenmiş Vergi Geliri	807.261	6.560.845
Toplam	(5.824.713)	(2.571.077)

42. HİSSE BAŞINA KAZANÇ

Hesap Adı	Cari Dönem 01.01.2007-31.12.2007	Önceki Dönem 01.01.2006-31.12.2006
Dönem Karı	20.879.108	35.153.453
Hisse Adedi	50.000.000	50.000.000
Hisse Başına Kazanç	0.4176	0.7031

43. NAKİT AKIM TABLOSU

Nakit akım tablosu mali tablolar ile birlikte gösterilmiştir.

44. MALİ TABLOLARI ÖNEMLİ ÖLÇÜDE ETKİLEYEN YA DA MALİ TABLOLARIN AÇIK, YORUMLANABİLİR VE ANLAŞILABİLİR OLMASI AÇISINDAN AÇIKLANMASI GEREKLİ OLAN DİĞER HUSUSLAR

Şirket 07.02.2008 tarihinde aldığı yönetim kurulu kararı ile Kocaeli Valiliği'yle imzaladığı protokole istinaden, Gebze ilçesi Darıca Beldesi'nde 720 öğrenci kapasiteli 24 derslikli bir ilkokul yaptırmaya, bu okulun inşası aşamasında tüm masraflarının karşılanmasına ve kullanma hakkının Milli Eğitim Bakanlığı'na devredilmesine karar vermiştir.

KÂR DAĞITIM ÖNERİSİ

Şirketimizin 2007 dönemi faaliyetleri ile ilgili konsolide bilançosunda bulunan karımızın, Sermaye Piyasası Kanunu ve Ana Sözleşmemizin 25.Maddesi gereği aşağıdaki tabloda yazılı olduğu şekilde dağıtılmasını ve Ortaklarımıza brüt %23,52941 (net %20) oranında olmak üzere brüt 11.764.705,-YTL (net 10.000.000.-YTL), Yönetim kurulu üyelerine brüt 1.025.607,06. YTL nakit temettü verilmesini, dağıtım tarihinin 30.05.2008 olarak tespitini takdir ve tensiplerinize arz ederiz.

Bu teklifimiz kabul buyurulduğu takdirde 50.000.000,- YTL nominal değerli ödenmiş sermayemizin 1,-YTL değerli hissesine brüt 0.2352941 YTL, net 0,20 YTL nakit temettü verilecektir.

Saygılarımızla
Yönetim Kurulu

SARKUYSAN ELEKTROLİTİK BAKIR SANAYİİ VE TİC. A.Ş.'NİN 2007 YILI KAR DAĞITIM TABLOSU

	<u>SPK'YA GÖRE</u>	<u>YASAL KAYITLARA GÖRE</u>
1. Ödenmiş Sermaye	50.000.000,00	50.000.000,00
2. Toplam Yasal Yedek Akçe (Yasal Kayıtlara Göre)	4.638.839,03	4.638.839,03
3. DÖNEM KARI	26.703.821,00	28.126.688,00
4. Ödenecek Vergiler (-)	5.824.713,00	5.185.076,00
Kurumlar Vergisi	6.631.974,00	5.185.076,00
Ertelenmiş Vergi Karşılığı	-807.261,00	0,00
5. NET DÖNEM KARI	20.879.108,00	22.941.612,00
6. Geçmiş Yıllar Zararları (-)	0,00	0,00
7. Birinci Tertip Yasal Yedek(-)	1.147.080,60	1.147.080,60
8. Konsolidasyona Dahil İştiraklerin Dağıtım Kararı Alınmamış Dağıtılabilir Kar Tutarı(-)	1.148.485,00	-
9. NET DAĞITILABİLİR DÖNEM KARI	18.583.542,40	21.794.531,40
10. Yıl İçinde Yapılan Bağışlar	105.215,17	-
11. Birinci Temettünün Hesaplanacağı Bağışlar Eklenmiş Net Dağıtılabilir Dönem Karı	18.688.757,57	-
12. Ortaklara Birinci Temettü	3.737.751,51	-
Nakit	3.737.751,51	-
Bedelsiz	0,00	-
13. İmtiyazlı Hisse Senedi Sahiplerine Dağıtılan Temettü	0,00	-
14. Yönetim Kurulu Üyelerine Temettü	1.025.607,06	-
15. İntifa Hisse Senedi Sahiplerine Dağıtılan Temettü	0,00	-
16. Ortaklara İkinci Temettü	8.026.953,49	-
17. İkinci Tertip Yasal Yedek (-)	1.029.031,21	-
18. Statü Yedekleri	0,00	0,00
19. Özel Yedekler	0,00	0,00
20. Olağaniüstü Yedek	5.912.684,13	7.975.188,13
21. Dağıtılması Öngörülen Diğer Kaynaklar	0,00	0,00
- Geçmiş Yıl Karı	0,00	-
- Olağaniüstü Yedekler	0,00	-
- Kanun ve Esas Sözleşme Uyarınca Dağıtılabilir Diğer Yedekler	0,00	-

PAY BAŞINA TEMETTÜ BİLGİLERİ

GRUBU	TOPLAM TEMETTÜ TUTARI (YTL)	1 YTL NOMİNAL DEĞERLİ HİSSEYE İSABET EDEN TEMETTÜ	
		TUTARI (YTL)	ORANI (%)
BRÜT	A	1,18	0,2352941
	B	11.764.703,82	0,2352941
	TOPLAM	11.764.705,00	0,2352941
NET	A	1,00	0,20
	B	9.999.999,00	0,20
	TOPLAM	10.000.000,00	0,20

ORTAKLARA DAĞITILAN KAR PAYI TUTARI (YTL)	ORTAKLARA DAĞITILAN KAR PAYININ BAĞIŞLAR EKLENMİŞ NET DAĞITILABİLİR DÖNEM KARINA ÖRANI (%)
11.764.705,00	62,9507

Tam Mükellef kurumlara yapılan nakit temettü ödemesi üzerinden %15 oranında gelir vergisi stopajı yapılmayacaktır.