

2010 Faaliyet Raporu



**dinamik, çağdaş, profesyonel
bir dünya şirketi**

Sarkuysan Kimliği

Firma Adı: Sarkuysan Elektrolitik Bakır Sanayi ve Ticaret A.Ş.

Kuruluş Tarihi: 03.05.1972

Kayıtlı Sermaye Tavanı: 100.000.000,00 TL

Çıkarılmış Sermaye: 50.000.000,00 TL

Web Sitesi: www.sarkuysan.com

Sarkuysan Elektrolitik Bakır Sanayi ve Ticaret A.Ş.'nin 39. Olağan Genel Kurul Toplantısı

Tarih : 12 Mayıs 2011 Perşembe Saat : 14:30 Yer : Sarkuysan Elektrolitik Bakır San. ve Tic. A.Ş.

Şirket Merkezi Emek Mahallesi Aşıroğlu Cad. No: 147 Darıca / KOCAELİ

Saat 14.30'da

Saat 15.00'te

A Grubu Pay Sahipleri Toplantı Gündemi

- 1- Açılış, Divan teşekkülü ve toplantı tutanağının A grubu pay sahipleri adına imzalanması hususunda divana yetki verilmesi,
- 2- A grubu pay sahiplerinin ana mukavelenin 8. Maddesine göre Yönetim Kurulu Üyeleri için namzet tespiti,
- 3- Kapanış.

Saat 14.45'te

B Grubu Pay Sahipleri Toplantı Gündemi

- 1- Açılış, Divan teşekkülü ve toplantı tutanağının B grubu pay sahipleri adına imzalanması hususunda divana yetki verilmesi,
- 2- B grubu pay sahiplerinin ana mukavelenin 8. Maddesine göre Yönetim Kurulu Üyeleri için namzet tespiti,
- 3- Kapanış.

Genel Kurul Toplantı Gündemi

1. Açılış, Divan teşekkülü ve toplantı tutanağının Genel Kurul adına imzalanması hususunda Divan'a yetki verilmesi,
2. 2010 dönemine ait Yönetim Kurulu faaliyet raporunun okunması ve müzakeresi,
3. Denetçi Raporunun okunması,
4. Bağımsız Denetim Raporunun okunması,
5. 2010 dönemi konsolide bilanço ve gelir tablosunun ayrı ayrı okunması, müzakeresi ve tasdiki ile kar dağıtımıyla ilgili teklifin görüşülerek karara bağlanması,
6. Yönetim Kurulu Üyelerinin ibrası,
7. Denetçilerin ibrası,
8. Şirketimizce 2010 yılı içinde yapılan bağışların ortakların bilgisine sunulması,
9. Şirketimizle ilgili rehin, teminat ve ipotek konularının ortakların bilgisine sunulması,

10. Sermaye Piyasası Kurulu'nun 09.09.2009 tarih ve 28/780 sayılı duyurularına istinaden Yönetim Kurulumuzun 17.02.2011 tarih, 1289/11.08 sayılı kararı ile Ana Sözleşmemizin "Şirketin maksat ve mevzuu" başlıklı 3. maddesinin tadili hususunda karar alınması,
11. Yönetim Kurulu Üyelerinin görev sürelerinin tespiti ve seçimi,
12. Yönetim Kurulu Üyelerinin ücret ve huzur haklarının tespiti,
13. Denetçilerin ücretlerinin tespiti,
14. Yönetim Kurulu Üyelerine T. T. Kanunu'nun 334. ve 335. maddelerinde yazılı muamelelerin ifası hususunda mezuniyet verilmesi,
15. Dilek ve temenniler, kapanış.

İçindekiler

Tarihçe	2
Yönetim Kurulu Başkanı'nın Mesajı	4
Yönetim Kurulu Genel Müdür	6
Yönetim Kadrosu	9
Sermaye Yapısı	12
Başlıca Göstergeler	14
Global Arenada Sarkuysan	16
İştirakler ve Bağlı Ortaklıklar	18
2010 Yılı Faaliyetleri	22

• Yatırımlar	22
• Üretimimize İlişkin Bilgiler	23
• Üretim Tesisleri	23
• Üretim	24
• Satışlarımız	27
• Ar-Ge Faaliyetleri	28
• Kalite Politikası	29
• Çevre, İş Sağlığı ve Güvenliği Politikası	29

İnsan Kaynakları	32
Sosyal Sorumluluk	33
Kurumsal Yönetim İlkelerine Uyum Raporu	34
Mali Yapı	39
Denetçi Raporu	40
Bağımsız Denetim Raporu	41
Mali Tablolar ve Dipnotları	42
Kâr Dağıtım Önerisi	101
Ana Sözleşme Tadili Tasarısı	103



Sarkuysan yaşamımızı renklendiren ve kolaylaştıran, çağdaş nice endüstriyel ürünlerin üretimi ile iç ve dış piyasalarda pek çok sektöre dünya standartlarında girdi sağlamaktadır.

Yarattığı istihdam, kazandırdığı döviz, ödediği vergiler ve dağıttığı kâr payı ile büyük katma değer yaratan Sarkuysan, tamamı halka açık, çağdaş üretim ve yönetim yapısı ile yatırımcı, dinamik bir dünya kuruluşudur.

Sarkuysan, ticari hayatımızın önemli merkezlerinden olan Kapalıçarşı'da altın ticareti yapan sarraf ve kuyumcuların öncülüğünde, 1972 yılında kurulmuştur. İsmi, kurucularının mesleklerini ifade eden **SARraf**, **KUYumcu** ve **SANatkar** kelimelerinin ilk üç harflerinin birleştirilmesinden türetilmiştir.

Tarihçe



Cihan Bektaş'ı
vefatının 8. yılında saygıyla andık.

(15.03.1928-18.09.2002)

Şirketin; ülkemizde tamamı halka açık çok ortaklı ilk başarılı kuruluş olarak, sanayileşme tarihimizde özel bir yeri bulunmaktadır. Gebze ve Darıca Bölgesinde sahibi olduğu 175.000 m² arazide 77.000 m² kapalı alanda elektrolitik bakır ürünleri, bakır boru ve bakır lama üretimi yapan kuruluşun başlangıçta 10.000 ton / yıl olan üretim kapasitesi bugün 200.000 ton / yılın üzerine çıkarak bir dünya ölçeğine ulaşmıştır. Ürünleri; elektroteknik,

elektronik, motor, haberleşme, elektrik üretim ve dağıtım, güneş enerjisi, ev cihazları ölçü aletleri, savunma, otomotiv, kimya, inşaat, ısıtma – havalandırma ve sıhhi tesisat sanayilerinin standart girdisi olmaktadır. Tüm faaliyetleri için, TS EN ISO 9001 ve ISO/TS 16949 Kalite, ISO 14001 Çevre ve OHSAS 18001 İş Sağlığı ve Güvenliği Yönetim Sistemleri belgeleri olan ve ürünlerinde "**sks**" markasını kullanan Sarkuysan, yurtiçi talebin önemli bir kısmını karşılamakta, üretiminin yaklaşık yarısını ise 5 kıtadaki 40 ülkeye ihraç etmektedir. Bugün Avrupa'da üretilen binek ve ticari araçların tahminen yarısında Sarkuysan teli kullanılmakta, uzun yıllardır ABD'deki Uzay Araştırma Merkezi NASA'nın, son yıllarda da uçak sanayilerinin tedarikçi kuruluşlarına oksijensiz bakırdan üretilen tel ile nikel kaplı bakır tel verilmektedir.

Toplam 600'ün üzerinde personeli olan kuruluşun üretiminde görev alan işçilerin %90'a yaklaşan bölümü lise ve teknik lise düzeyinde eğitilmiş olup her yıl hizmet içi ve dışı eğitim programlarına katılmaktadır.

çerçevesinde ürünlerini doğrudan pazarlamak üzere bu alanda çok önemli iki ülke olan İtalya'da bir şubesi ve ABD'de 2002 yılında faaliyete geçen SARK-USA isimli satış ve pazarlama şirketi bulunmaktadır. Ayrıca ABD'de Sark-Wire isimli şirket 2009 yılı sonlarından itibaren New York eyaletinin başkenti Albany'deki fabrikasında üretime başlamıştır. Böylece ABD'de üretim yapan öncü bir Türk kuruluşu olmuştur. Bunların dışında Sarkuysan'ın Ege Serbest Bölgesinde bulunan tesislerinde katma değeri yüksek ürünlerin üretimi yapılarak ihraç edilmektedir.

Sarkuysan sosyal sorumluluklarının bilincinde bir kuruluş olarak her alanda toplumsal projeler üretmektedir. Bu çerçevede;

Uzun yıllar Genel Müdürlük olarak kullandığı tarihi Frej Hanı restore ederek kültür mirasımıza yaptırdığı Gebze'de Sarkuysan Lisesi, Darıca'daki Sarkuysan İlköğretim Okulu ve yüksek öğrenim yapan öğrencilere verdiği karşılıksız burslar ile eğitime, Osmanlı Mimarisi üslubunda külliye olarak yapılan Sarkuysan Camii ile diyanete, her yıl başında ayırdığı fonu bir sağlık kuruluşumuzun acil tıbbi cihaz gereksinimine tahsis ederek sağlığa, sıklıkla Avrupa Kupa Galipleri Kupasında ülkemizi başarı ile temsil eden Masa Tenisi Takımı ile spora, çalışanlarından meydana gelen Türk Müziği Korosu, Folklor ve Modern Dans grupları ile sanata, oluşturduğu orman ve ağaçlandırma alanları ile çevreye, alanında uluslararası organizasyonlara ev sahipliği yaparak ülkemiz tanıtımına katkıda bulunmaktadır. Ayrıca Sarkuysan Avrupa Birliği'nce

Üretimde kullandığı makine ve tesislerin büyük bir bölümünün imalatını bünyesinde gerçekleştiren, ayrıca üretimin güvenliği açısından büyük önem taşıyan elektrik enerjisini ve kullandığı buharı üreten kojenerasyon tesisine de sahip bulunan kuruluş 30 yılı aşan bilgi birikimini ve deneyimlerini KNOW-HOW olarak yurt dışına da satabilmektedir.

Sarkuysan bir şirketler topluluğudur. Makine yedek parça imalatı ve çevre koruma teknolojileri alanında faaliyet gösteren SARMAKİNA A.Ş., otomotiv ve makine imalatı sektörüne pik ve sfero döküm üretimi yapan DEMİSAŞ A.Ş., pazarlama ve satış şirketi SARDA A.Ş. ile emaye bobin teli üretimi yapan Bemka A.Ş'nin ortağı Bektaş A.Ş grup içinde yer alan kardeş müesseselerdir. Sarkuysan'ın yoğun ihracatı

desteklenen, Elektrik Enerji Kalitesi ve Güvenirliliği alanında çalışmalarda bulunan "Avrupa Bakır Enstitüsü"nün Türkiye koordinatörü olarak enerji ve telekomünikasyon alanlarında faaliyet gösteren 5.500 kuruluşa sürekli teknik yayın ulaştırmakta, kamuoyunun bilgilendirilmesinde etkin rol oynamaktadır.

Yaşamımızı renklendiren ve kolaylaştıran çağdaş nice endüstriyel ürünlerin üretimi için, iç ve dış piyasalarda çok sayıda sektöre "sks" markası ile dünya standartlarında girdi sağlayan, her yıl üst seviyelerde ve artan oranlarda yarattığı istihdam, kazandırdığı döviz, ödediği vergiler ve dağıttığı kâr payı ile büyük katma değer yaratan yaklaşık 5.000 ortaklı Sarkuysan, tamamı halka açık, profesyonel kadroların yönettiği, çağdaş üretim ve yönetim yapısı ile yatırımcı, dinamik bir dünya kuruluşudur.

2010

Sarkuysan'ın 2010 yılında elde ettiği operasyonel ve finansal sonuçlar uyguladığı stratejilerin başarısını teyit etmektedir.

Sarkuysan önümüzdeki dönemde de tüm paydaşlarına artan oranda değer yaratırken Türkiye'nin uluslararası pazarlardaki en önemli markalarından biri olmaya devam edecektir.

Halen dünyanın en gelişmiş 17. ekonomisi durumunda bulunan konumumuzun Cumhuriyetimizin 100. yıldönümü olan 2023'te ilk 10'u paylaşması siyasi iradenin ortaya koyduğu bir hedef olmaktadır.

Yönetim Kurulu Başkanı'nın Mesajı



Değerli ortaklarımız,

39. Olağan Genel Kurulumuza hoş geldiniz. Hepinizi saygı ve sevgilerimle selamlıyorum. Sizlerle genel kurulumuz vesilesiyle tekrar beraber olmaktan büyük memnuniyet duyuyorum.

Şimdi izninizle 2010 yılı faaliyetlerimiz üzerinde etkili olan dünya ve Türkiye'deki ekonomik gelişmelere kısaca göz atalım.

2010 yılı dünyada küresel krizin etkilerinin yavaş yavaş azaldığı ve ekonomik toparlanmanın başladığı yıl oldu. Ancak bu toparlanma ABD, Euro Bölgesi ve Japonya'da çok yavaş gerçekleşmektedir. ABD yüksek işsizlik ve büyüme oranlarının yetersizliği, Euro Bölgesi ise bütçe ve borçlanma sorunları ile boğuşurken, gelişmekte olan ülkeler dünyadaki bol likidite avantajını kullanarak krizden nispeten hızla uzaklaşmışlar ve yüksek büyüme oranları yakalamışlardır. Şüphesiz madalyonun diğer yüzünde bu ülkelere gelen para girişinin artışı milli paralarını değerlendirerek ekonomik dengeler üzerinde baskı yaratabilecek olmasıdır.

Ülkemizdeki duruma gelince, ekonomimiz global krizden hızla çıkan bir ekonomi olarak gerçekleşen makro değerler ile tüm dünyanın dikkatini çekmiştir. Türkiye ekonomisi 2010 yılında %8,9 oranında büyüyerek Avrupa'da birinci, dünyada ise üçüncü sırada yer almıştır. Milli gelirimiz 1 trilyon TL'yi, kişi başına gelir de 10.000 doları aşmıştır. İhracatımız bir önceki yıla göre %11,5 artarak 113,9 milyar dolara ulaşmıştır. İthalattaki artış ise %31,6 ile 185,9 milyar dolar olarak gerçekleşmiştir.

İbrahim Güngör
Yönetim Kurulu Başkanı

Şüphesiz ithalattaki artış hızının ihracata göre yüksek olmasının dış ticaret açığının büyümesi sonucunu doğurması olumsuz bir ekonomik veri olarak görülmesine rağmen diğer taraftan ekonominin canlılığını ve yatırımların yeniden başlamasını da ifade eden bir gösterge olmaktadır. Sanayi üretiminin bu dönemde %13,1 nispetinde artışı da bu hususu tescil etmektedir.

Çok anlamlı ve önemli olan bir diğer makro ekonomik gösterge de işsizlik oranı olup bu oran 2010 yılında %14'ten %11,9'a gerilemiştir. Bir başka ifade ile 2010 yılında 1,3 milyon kişiye iş imkanı yaratılmıştır. Bu hızlı ve canlı ekonomiye karşılık enflasyon TÜFE'de hemen hemen aynı seviyelerde kalmış, ÜFE'de ise hafif bir yükseliş göstermiştir. (TÜFE %6,53'ten %6,40'a; ÜFE ise %6,53'ten %8,87'ye gelmiştir.) Ayrıca bütçe açığı milli gelirin %3,5'ine gerilemiş, kamu borçlanma seviyesi de %40'lara düşmüştür. Faizlerde de düşüş devam etmektedir. Bu, başarılı ekonomik politikaların ve mali disiplinin teyidi olmaktadır.

Ülkemiz 2011 yılında yeni bir genel seçim yaşayacaktır. Demokrasiye bağlılığımızın her yıl giderek kökleştiği, sorunların çözümünün demokrasi dışında aranmasının artık çok gerilerde kaldığı sağlam bir demokrasi kültürüne ve geleneğine sahip bulunmamızın, son aylarda coğrafyamız içinde kalan Orta Doğu'da ve Arap yarımadasında yaşanan olaylar karşısında değeri ve önemi bir kez daha ortaya çıkmış bulunmaktadır.

2011 yılı beklentilerine gelince, büyümenin %5 - %6'lar civarında gerçekleşeceği tahmin edilmektedir. Tüketici güven endeksinin %90'ların üzerine çıkması, üreten kesimin ekonomiye olan güvenini ortaya koymaktadır. Bu çerçevede küresel veya bölgesel boyutta kötü sürprizler yaşanmazsa yeni yıl ülkemiz için güzel sonuçlar vaat etmektedir. Dünyanın büyük reyting kuruluşlarının da yakın bir zamanda ülke puanını yatırım yapılabilir seviyeye yükseltmesi beklenmektedir.

Halen dünyanın en gelişmiş 17. ekonomisi durumunda bulunan konumuzun Cumhuriyetimizin 100. yıldönümü olan 2023'te ilk 10'u paylaşması siyasi iradenin ortaya koyduğu bir hedef olmaktadır.

Sonuç olarak, Şirketimiz yasal defter kayıtlarına göre 2010 yılı faaliyetlerinden 11,2 milyon TL brüt kâr elde etmiştir. Ödenecek vergiler düşüldükten sonra net dönem kârımız 9,3 milyon TL'dir. Bu raporda mali tablolarımız Sermaye Piyasası Kurulu'nun ilgili tebliği hükümlerine göre iştirak ve bağlı ortaklıklarımızın mali tabloları ile konsolide edilerek açıklanmıştır.

Bu zor ve belirsizliklerin hakim olduğu dönemde gayret ve özveriyle çalışan tüm yönetici ve personelimize teşekkür ediyorum. Ayrıca başta Cihan BEKTAŞ olmak üzere ailemizin kaybettiğimiz bütün kıymetli üyelerine de rahmet diliyorum, genel kurulumuzun Şirketimiz için hayırlı olmasını temenni ediyorum.

Saygılarımla,

İbrahim GÜNGÖR
Yönetim Kurulu Başkanı

Yönetim Kurulu



İbrahim GÜNGÖR
Başkan



A. Hamdi BEKTAŞ
Başkan Vekili



Köksal AHISKA
Üye



Fikret GÜNAY
Üye

Yönetim Kurulu Üyeleri'nin görev süreleri: Mayıs 2008 - Mayıs 2011

Yönetim Kurulu Üyeleri'nin yetkileri: Türk Ticaret Kanunu ve Ana Sözleşme ile belirlenmiştir.



Maksut URUN
Üye



Hayrettin ÇAYCI
Üye



Hamit MÜCELLİT
Üye



Sermet TAŞKIN
Üye



Fuat SUCU
Üye

Denetim Kurulu



Mustafa ÜLSEVEN
Denetçi



Mehmet Faik ÖZBOYACI
Denetçi



Turgay ŞOHOĞLU
Denetçi

Genel Müdür

Hayrettin ÇAYCI
Genel Müdür




Yönetim Kadrosu

Hayrettin ÇAYCI	Genel Müdür Metalürji Yüksek Mühendisi	Şükrü KARAÇ	Nihai Ürünler Müdürü Makine Mühendisi
Doğan ÇAKIR	Genel Müdür Yardımcısı (İç Ticaret) Metalürji Yüksek Mühendisi	Meryem KAYA	İhracat Uygulama Müdürü İşletmeci
Sevgür ARSLANPAY	Genel Müdür Yardımcısı (Teknik) Kimya Mühendisi	İlhan KOCAMAN	Kalite Güvence Müdürü Metalürji Mühendisi
Erhan AKBAŞ	Bilgi İşlem Müdürü Sistem Analisti	Levent Şakir KULAÇ	Rafinasyon Müdürü Metalürji Mühendisi
Sabri ATILLA	İdari İşler Müdürü İşletmeci	Filiz TEKİN SALMANLI	Üretim ve Malzeme Planlama Müdürü Endüstri Mühendisi
Murat AYMAN	Yardımcı İşletmeler Müdürü Gemi Makinaları İşletme Mühendisi	Ahmet SONKAYA	Satınalma Müdürü Metalürji Yüksek Mühendisi
Murat DOĞANÇA	İç Pazarlama Müdürü Elektrik Mühendisi	Nezih SÜRMEİ	Satış Müdürü Makine Mühendisi
Tolga EDİZ	Kontinü Dökümler Müdürü Metalürji Mühendisi	Ferhan TURNAGİL	Maliyet Muhasebe Müdürü İşletmeci (S.M.M.M.)
Oğuz ERGÜNGÖR	İnsan Kaynakları Müdürü Ekonomist	Ömer Münci ÜNAL	Boru İşletme Müdürü Makine Mühendisi
Dilek Mine GİNİ	İthalat Müdürü İşletmeci	Ayşe YAVUZ	Endüstri Mühendisliği Müdürü Endüstri Mühendisi
Emine GÜNDAĞ	Ticari Muhasebe Müdürü İşletmeci (S.M.M.M.)	M. Mahir YILDIZ	İhracat Pazarlama Müdürü Dış Ticaret Uzmanı
Selçuk HARPUT	Ar-Ge Müdürü Metalürji Mühendisi	Erkin YILMAZ	Finansman Müdürü Ekonomist

LİDERLİK

Sarkuysan, güçlü iştirakleri, yaklaşık 5.000 ortağı, gerçekleştirdiği sosyal sorumluluk projeleri ile ülkemizin ilk tamamı halka açık, çok ortaklı ve profesyonel yönetimin hakim olduğu dinamik yapısı ile 39 yıldır ülke ekonomisine değer katmaktadır.





Sarkuysan'ın halka açıklık oranı
%100'dür.

%100

Sermaye Yapısı



2009 faaliyetlerimizle ilgili olarak 03.05.2010 tarihinde Emek Mahallesi Aşıroğlu Caddesi No:147 Darca/ Kocaeli adresindeki Genel Müdürlük binamızın toplantı salonunda yapılan olağan genel kurul toplantımıza ait gündem maddeleri ile ilgili kararlar ve kâr dağıtım önerisi 03.05.2010 tarihinde özel durum açıklaması ile duyurulmuştur. 22.03.2010 tarihinde Hürriyet Gazetesi'nde ve Türkiye Ticaret Sicili Gazetesi'nde çıkan genel kurul çağrı ilanımızda, ortaklarımızın 03.05.2010 tarihli genel kurulumuza katılabilmeleri için hisselerinin Merkezi Kayıt Kuruluşunca bloke edilmesi konusunda açıklama yapılmıştır.

Sermayemizin %100'ü halka açık olup 31.12.2010 tarihi itibarıyla Yönetim Kurulu Üyelerimizin sermayemizdeki payları Hayrettin ÇAYCI %4,52, Sermet TAŞKIN %4,14, İbrahim GÜNGÖR %3,62, A. Hamdi BEKTAŞ %2,16'dır. Diğer Yönetim Kurulu Üyelerimizin sermayemizdeki payları bu oranların altındadır.

Sermaye Piyasası Kurulu (SPK)'nun 23.07.2010 ve 20.08.2010 tarihli haftalık bültenlerinde yayınlanan kurul kararlarına göre İstanbul Menkul Kıymetler Borsası (İMKB) hisse senetleri piyasasında işlem gören şirketlere ilişkin fiili dolaşımdaki pay oranı kavramı yeniden düzenlenmiştir. Yeni düzenlemeye göre şirketlerin yönetim ve denetim kurulu üyelerinin payları ile sermayenin %5'inden fazlasına sahip ortakların paylarının toplamı fiili dolaşım oranına dahil edilmeyecektir. Bu kriterlere göre 31.12.2010 tarihinde Şirketimizin fiili dolaşımdaki hisse oranı %65,77'dir.

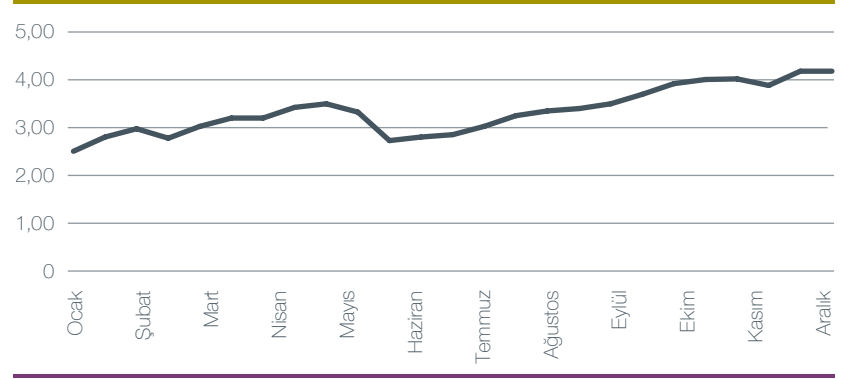
01.01.2010 tarihi itibarıyla hisse senetlerimizin İMKB'deki kapanış fiyatı 2,70 TL iken, 31.12.2010 tarihinde değeri %50 artarak 4,07 TL olmuştur. 2010 dönemi faaliyetlerimiz içerisinde olmamakla birlikte Sermaye Piyasası

Kurulu'nun 09.09.2009 tarih ve 28/780 sayılı toplantısında "Borsa Şirketlerinin Esas sözleşmelerinde Teminat, Rehin, İpotek vermelerine imkan sağlayan maddelerinde, yapılacak ilk Olağan Genel Kurul toplantılarında, iş bu kurulumuz kararı çerçevesinde değişiklik yapmaları gerektiği hakkında bilgilendirilmelerine" karar vermiştir. Bu hüküm doğrultusunda Yönetim Kurulu'muzun 17.02.2011 tarih, 1279/11.08 sayılı kararı ile Sermaye Piyasası Kurulu'nun 24.03.2011 tarih, 3221 sayılı izinleri ve Sanayi ve Ticaret Bakanlığı İç Ticaret Genel Müdürlüğü'nün 25.03.2011 tarih, 1819 sayılı müsaadelerine istinaden Ana Sözleşmemizin Şirketin "Maksat ve Mevzuu" başlıklı 3. Maddesine bu konuda ilave yapılmıştır. Tadil metni raporumuzun en sonuna ilave edilmiştir.

Sarkuysan hisse senedi yatırımcısına 2010 yılında %50 oranında değer kazandırmıştır.

%50

Sarkuysan Hisse Senedi 2010 Yılı Fiyat Hareketleri (TL)



(bin TL)	2006	2007	2008	2009	2010
Kayıtlı Sermaye	100.000	100.000	100.000	100.000	100.000
Çıkarılmış Sermaye	50.000	50.000	50.000	50.000	50.000
Bedelli Senet Toplamı	4.268	4.268	4.268	4.268	4.268
Bedelsiz Senet Toplamı	45.732	45.732	45.732	45.732	45.732
Sermaye Artırımı (%)	-	-	-	-	-
Nakit İlavesi %'si	-	-	-	-	-
Bedelsiz Senet %'si	-	-	-	-	-
Hisse Senedi Fiyatı (TL) (Yıl Sonu İtibariyle)	4,04	3,2	1,47	2,7	4,07
Yıl İçinde Sabit Kıymet İlavesi	7.184	7.888	12.173	14.282	1.949
Dağıtılan Toplam Temettü Tutarı (brüt)	5.556	11.765	11.765	-	5.000
Dağıtılan Toplam Temettü Tutarı (net)	5.000	10.000	10.000	-	4.250
Temettü Oranı (brüt) (%)	11,11	23,52	23,52	-	10
Temettü Oranı (net) (%)	10	20	20	-	8,5

Sarkuysan'ın net kârı 2010 yılında bir önceki yıla göre %47 oranında artış göstermiştir.

%47

Başlıca Göstergeler



Başlıca Göstergeler* (bin TL)	2009	2010	% Değişim
Toplam Aktifler	458.837	558.585	21,7
Özkaynaklar	172.979	176.878	2,3
Toplam Satışlar	1.033.042	1.477.215	43,0
Yurt İçi Satışlar	666.213	897.501	34,7
Yurt Dışı Satışlar	366.829	579.714	58,0
Net Kâr	6.332	9.305	47,0
Başlıca Rasyolar** (%)	2009	2010	
Likidite			
Cari Oran (Dönen Varlıklar / Kısa Vadeli Yükümlülükler)	1,24	1,20	
Likidite Oranı (Dönen Varlıklar – Stok / Kısa Vadeli Yükümlülükler)	0,88	0,83	
Finansal Yapı Oranları			
Toplam Yükümlülükler / Özkaynaklar	1,13	1,49	
Kısa Vadeli Yükümlülükler / Varlıklar Toplamı	0,50	0,58	
Satış Kârlılığı			
Vergi Öncesi Kâr / Satış Gelirleri	0,45	0,89	

*Sarkuysan Elektrolitik Bakır Sanayi ve Ticaret A.Ş.'ne ait rakamlardır.

**Konsolide bilgilerdir.

29. Sıradayız

İstanbul Sanayi Odası'nın her yıl açıkladığı "500 BÜYÜK ŞİRKET" araştırmasının sonucunda Sarkuysan 2009 yılı cirosuna göre 29. sırada yer almıştır.



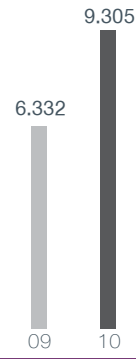
Toplam Aktifler
(milyon TL)



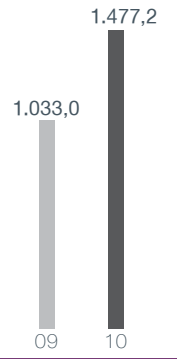
Özkaynaklar
(milyon TL)



Net Kâr
(milyon TL)



Toplam Satışlar
(milyon TL)



Bakır ihracatında Türkiye'nin lideri

391,2
milyon dolar

Global
Arenada
Sarkuysan

Sark Wire
Corporation:
ABD'de üretim

NASA ve uçak
sanayi tedarikçileri
Sarkuysan telini
tercih ediyor.

5 kıtada 40 ülkeye yayılan ihracatı ve ABD'deki üretimiyle globalleşen bir yıldız



1. Sıradayız

Sarkuysan, İstanbul Maden ve Metaller İhracatçı Birlikleri tarafından verilen "İhracatın Yıldızları Ödülleri"nde "Bakır İhracatı" kategorisinde 1. sırada yer almıştır.

Avrupa'da üretilen binek ve ticari araçların tahminen yarısında Sarkuysan teli kullanılıyor.

İhracatın toplam satışlar içindeki payı: %39,2

5 kıtada 40 ülkeye ihracat

Sark Wire Corporation ABD’de sanayi sektöründe üretim yapan ilk ve tek Türk şirkettir.

İştirakler ve Bağı Ortaklıklar



Demisaş Döküm Emaye Mamulleri Sanayi A.Ş.

1974 yılında kurulan Demisaş A.Ş.'nin fabrikası Bilecik'te bulunmaktadır. Döküm tesislerinde, kupol ocağı ve endüksiyon ocaklarında eritme ve 3 adet Disamatic otomatik kalıplama hattında üretim yapılmaktadır. Beyaz eşya endüstrisi için; hermetik pistonlu kompresör parçaları, scroll kompresör parçaları, otomotiv endüstrisi için; (sfero ve gri döküm) fren diskleri, havalı fren diskleri, fren kampanaları, volanlar, egzost manifoldları, kasnaklar, fren silindirleri, çeşitli braketler ve parçaları, fren emniyet parçaları üretmektedir. Yıllık üretim kapasitesi 80.000 tondur. Üretiminin %58 civarındaki bölümü başta Batı Avrupa ülkeleri olmak üzere, yurt dışına ihraç edilmektedir. 2010 yılındaki üretimi 64.306 ton olup, 2010 yılı satış tonajı ise 65.282 ton olarak gerçekleşmiştir.



Sarda Dağıtım ve Tic. A.Ş.

1979 yılında İstanbul'da kurulmuş olup, Şirketimiz ürünlerinin tanıtma ve pazarlama faaliyetlerinin bir kısmını gerçekleştirmektedir. Ayrıca işteğal konusuna uygun ürünlerin ihracat, ithalat ve dağıtımını yapmaktadır. Her yıl elde ettiği başarılı neticeleri ile Sarkuysan'a olumlu katkı sağlamaktadır.



Sarmakina San. ve Tic. A.Ş.

Sarmakina, tel ve kablo sanayi için çelik makara ve tamamlayıcı özel makine üretimini başarı ile sürdürmekte, hem yurt içinde hem de yurt dışında önde gelen tel ve kablo üreticilerine bu ürünlerini pazarlamaktadır. Ayrıca elektromekanik sanayi için bakır tel kağıt kaplama, bakır ve alüminyumdan üretilmiş bar imatları ile diğer sektörlerle yönelik proje, imalat, taşeronluk, taahhüt ve muhtelif çelik konstrüksiyon işleri yapmaktadır.

(bin TL)	2006	2007	2008	2009	2010
Demisaş Döküm Emaye Mamulleri Sanayi A.Ş.					
Ödenmiş Sermayesi	28.000	28.000	28.000	28.000	28.000
İştirak Payımız	12.444	12.444	12.444	12.444	12.444
İştirak Oranı (%)	44,44	44,44	44,44	44,44	44,44
Bektaş Bakır Emaye Kablo Sanayi ve Tic. A.Ş.					
Ödenmiş Sermayesi	4.250	4.250	4.250	5.500	5.500
İştirak Payımız	3.889	3.889	3.889	3.889	3.889
İştirak Oranı (%)	91,50	91,50	91,50	70,71	70,71
Sarda Dağıtım ve Tic. A.Ş.					
Ödenmiş Sermayesi	3.000	6.000	6.000	6.000	6.000
İştirak Payımız	2.999	5.998	5.998	5.998	5.998
İştirak Oranı (%)	99,97	99,97	99,97	99,97	99,97
Sarmakina San. ve Tic. A.Ş.					
Ödenmiş Sermayesi	2.000	2.000	2.000	2.000	2.000
İştirak Payımız	1.980	1.980	1.980	1.980	1.980
İştirak Oranı (%)	99,00	99,00	99,00	99,00	99,00
(bin ABD doları)	2006	2007	2008	2009	2010
Sark - USA, Inc.					
Ödenmiş Sermayesi	100	100	100	100	100
İştirak Payımız	100	100	100	100	100
İştirak Oranı (%)	100	100	100	100	100
Sark Wire Corporation (2008 yılında kurulmuştur.)					
Ödenmiş Sermayesi			5.000	5.000	8.000
İştirak Payımız			3.000	3.000	4.800
İştirak Oranı (%)			60	60	60



BEKTAŞ
Bakır Emaye Kablo Sanayi ve Ticaret A.Ş.

Bektaş Bakır Emaye Kablo Sanayi ve Tic. A.Ş.

2003 yılında üretim faaliyetini durduran Bektaş A.Ş. 2002 yılında Emsan A.Ş., Kavi A.Ş. ve Botel A.Ş. ile bir araya gelerek şu anda sermayesi 35.000.000.- TL olan Bemka Emaye Bobin Teli ve Kablo Sanayi Ticaret A.Ş.'ni kurmuşlardır. Türkiye'nin en büyük Emaye Tel Tesisine sahip Bemka A.Ş. çok kısa bir zaman içinde faaliyete geçerek gerek yurt içi gerekse yurt dışı piyasalarda kalite üstünlüğü ve etkin pazar politikası ile ürünlerine talep potansiyelini devamlı yükseltmiştir. Bektaş A.Ş.'nin, Bemka A.Ş.'ye olan iştirak hissesi %17 oranındadır.



Sark - USA, Inc.

Şirketimizin ürünlerini Amerika'da direkt olarak pazarlama amacıyla kurulmuştur. Sermayesi 100.000 dolardır.

sark wire

Sark Wire Corporation

Amerika Birleşik Devletleri'nin New York eyaleti Albany şehrinde kurulu olan ve Şirketimizin %60 hissesine sahip olduğu Sark Wire Corporation'ın tesislerinde her türlü elektrolitik bakır tel ürünlerinin üretimine 15.12.2009 tarihinde başlanmıştır. Şirketin sermayesi 8.000.000 dolardır.

DİNAMİZM

Sarkuysan 2010 yılında da müşteri taleplerine göre dinamik bir yaklaşım sergileyerek geliştirdiği katma değeri yüksek ürünleri ile yoğun rekabetin yaşandığı global piyasalarda ön sıralardaki yerini güçlendirmiştir.





Sarkuysan'ın yıllık üretim kapasitesi
200 bin tonun üzerindedir.

200+
bin ton

2010 Yılı Faaliyetleri



Yatırımlar

Şirketimiz, gerekli gördüğü yatırım faaliyetlerine 2010 döneminde de devam etmiştir. Yatırım faaliyetlerimiz, global sektördeki yoğun rekabet ortamı da dikkate alınarak özellikle katma değeri yüksek ürünlere yönelik olmuştur. Bu faaliyetler sırasında devreye alınan tesis ve makine parkının en son teknolojiyi haiz olmasına özen gösterilmiştir.

Yapılan yatırımlar ile ürün yelpazemiz genişletilerek müşteri taleplerine olumlu katkılar sağlanmış, soğutma ve ısıtma sektörüne yönelik satışlarımız artırılmıştır.

Ayrıca, çevreye saygılı üretimi benimseyen Şirketimizde, 01/12/2010 tarihinden itibaren Anot döküm rafinasyon fırınında oksijen ile doğalgaz yakma çalışmalarına başlanmış ve başarılı sonuçlar alınmıştır.

ABD'deki Üretim Şirketimiz: Sark Wire

ABD'nin New York eyaletinde kurulu olan ve Şirketimizin %60 hissesine sahip olduğu "Sark Wire Corporation" da her türlü katma değeri yüksek elektrolitik bakır tel ve elektrolitik bakır telden üretilmiş diğer ürünlerin üretilmesi için en son teknolojiyle donatılmış makine ve tesislerin montajı tamamlanarak 2009 yılının son aylarında devreye alınmıştır. 2010 yılında Sark Wire Şirketi, geldiği kalite seviyesi ile ABD pazarında, ürünleri aranan şirketlerin arasına girmiştir. Sark Wire'da tüm faaliyetler, sahip olduğu ISO 9001 Kalite Yönetim Sistem Standardı Belgesi'nin gereklerine uygun olarak yürütülmektedir.

Üretimimize İlişkin Bilgiler

Sarkuysan, elektrolitik bakır ve ürünleri üretmek üzere 1972 yılında İstanbul'da kurulmuştur. Tesisleri İstanbul'a 40 km. uzaklıktaki Gebze / Osmangazi mevkiinde sahibi olduğu 175.000 m² arazi üzerine kuruludur.

sks markalı, tüm standartlara uygun, çeşitli çap ve formlardaki elektrolitik bakır iletkenler ürün yelpazesine, yivli bakır boru ve kalay kaplı lama üretimi de katılmış bulunmaktadır. Yıllık üretim kapasitesi 200.000 tonun üzerindedir.



Modern çevre koruma teknolojileri ile donatılan tesislerinde doğaya saygılı üretim yapılmaktadır.

Sarkuysan; iştirakleri, yaklaşık 5.000 ortağı, sosyal etkinlikleri ile ülkemizin ilk başarılı, çok ortaklı ve profesyonel yönetimi ile kurulduğu 1972 yılından itibaren ülkemizin ekonomik ve sosyal hayatına değer katmaktadır. Sarkuysan, 2010 yılında ekonomik krizin etkilerinin tamamen ortadan kalkmamış olmasına rağmen 145.572 ton ürün satışı gerçekleştirmiştir.

Üretim Tesisleri

Rafinasyon Tesisleri

Anot Dökümhanesi: Blister Bakır rafinasyon fırınlarında ergitilip otomatik döküm çarkındaki kalıplara dökülerek anot bakır elde edilir.

Elektroliz Ünitesi: Elektroliz banyolarına yerleştirilen anotlar burada klasik doğru akım elektroliz metoduyla elektrolitik rafinasyona tabi tutulur. Elektroliz süreci sonunda elektrolitik saflıkta bakır katot elde edilir.

Sürekli Döküm Tesisleri

Sarkuysan, sürekli bakır döküm teknolojisinde var olan üç sistemle tek çatı altında üretim yapan dünyada yegane kuruluştur.

Up Cast (Outokumpu)

Outokumpu Sürekli Döküm Tesisinde, indüksiyon fırınlarında koruyucu gaz altında ergitilen katotların deoksidasyonu ve upcast tekniğiyle dökümü ile oksijensiz bakır, gümüş alaşımli bakır çubuk ve filmaşın üretilir.

Southwire

Southwire Sürekli Döküm Tesisinde, şaft fırınında oksijen kontrolü altında ergitilen katotlardan bara dökümü ve sıcak haddeleme prosesleri ile 8 mm çaplı ETP bakır filmaşın ile 11 mm ve 16 mm çaplı ETP bakır çubuk üretilir.

Contirod

Contirod/Hazelett Sürekli Döküm Tesisinde, şaft fırınında oksijen kontrolü altında ergitilen katotlardan bara dökümü ve sıcak haddeleme prosesleri ile 8 mm çaplı ETP bakır filmaşın üretilir.

Döküm Tesisleri

Kütük Döküm

Elektrolitik bakır katotların indüksiyon fırınında ergitilerek sürekli döküm makinesinde çeşitli çaplarda yuvarlak kütük olarak döküldüğü ve istenilen boylarda otomatik olarak kesildiği bu tesiste üretilen kütükler ekstrüzyon işlemine tabi tutulmak üzere Boru, Lama ve Profil Tesisi'ne gönderilmektedir.

2010 Yılı Faaliyetleri

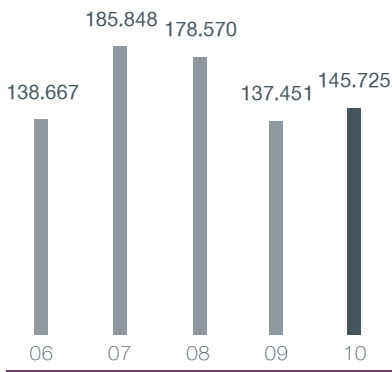
Sarkuysan'ın üretimi 2010 yılında %6 artış ile 145,7 bin tona ulaşmıştır.

145,7

bin ton



Üretim (ton)



Üretim

İletken Üretimi

Bugün otomotiv sektöründeki önemli girdilerden birisi olan set kabloların hammaddesini tedarik eden Şirketimiz, özellikle çağımızın telekomünikasyon sistemlerinde, bilgisayar ve İnternet gibi birçok sahalarda süratli haberleşme ve veri iletimini sağlayacak teknik donanımlarda kullanılmak üzere normlara uygun hassas iletkenler üretmektedir. Ayrıca elektronik endüstrisinin her türlü iletken sistemlerinde kullanılan özel iletkenler de keza Şirketimiz tarafından üretilen ürünler arasında yer almaktadır. Bunun yanı sıra uçak sanayinin her kesiminde ve uzay araştırma merkezlerinde de Sarkuysan'ın ürettiği oksijensiz bakırdan üretilen tel ile özellikle yüksek sıcaklıklara ve ısı şoklarına dayanıklı nikel kaplı teller kullanılmaktadır.

Mono Tel Üretimi

8,00 mm çaplı OF veya ETP bakır filmaşınlar soğuk çekme yöntemi ile inceltilecek muhtelif çaplarda tavlı veya sert tel üretimi yapılır.

Demet İletken Üretimi

- **Çok Telli Demet İletken**
0,05 – 1,04 mm aralığındaki çaplarda, 24 tele kadar çok telli demet iletkenler son teknolojiye uygun tel çekme makinelerinde üretilmektedir.
- **Bükümlü Demet İletken**
0,05 - 300 mm² kesitteki iletkenler, bükümlü tel makinelerinde uluslararası standartlara uygun olarak üretilirler.
- **Özel Bükümlü İletken**
0,05 - 300 mm² kesitteki iletkenler, tanımlanmış özel geometrik yapıda büküm yapılarak üretilirler.

Sarkuysan “**sks**” markalı, tüm standartlara uygun, çeşitli çap ve formlardaki elektrolitik bakır iletkenler ürün yelpazesine, yivli bakır boru ve kalay kaplı lama üretimini de katmıştır.

Boru, Lama ve Profil Tesisi

Boru, Lama ve Profil Tesisi'nde, Kütük Döküm Tesisi'nde üretilen kütükler uygun proses sıcaklığına kadar ısıtılıp, ekstrüzyon presinde basılarak önce taslak boru, taslak lama ve taslak profil haline getirilmekte ve daha sonra bu taslaklar çekim makinelerinde çekilerek istenilen ölçülere getirilmektedir. Pancake veya LWC formunda içi yivli veya yivsiz düz boy veya kangal halinde çekilen borular ile, lama ve profiller müşteri taleplerine göre kalibre edilmekte ve koruyucu gaz altında çalışan parlak tav fırınında tavlama yapılmaktadır. Talebe bağlı olarak lamalar çıplak veya kalay kaplı bakır lama olarak satışa arz olunmaktadır.



Kalay / Nikel Kaplı Tel Üretimi

0,80 – 3,00 mm çaplı teller, özel kaplama banyolarında elektroliz yöntemi ile kalay veya nikel kaplanarak üretildikten sonra, tel çekme makinelerinde istenen çapa çekilirler.

Yassı / Profil Tel / Çubuk Üretimi

Başlangıç malzemesi olan çubuk, ön çekme ve tıraşlama işleminden sonra özel çekme makinelerinde soğuk çekme yöntemiyle çekilir. Üretilen malzeme talebe göre parlak tavlama tesisinde normlara uygun olarak tavlama yapılır.

Yassı teller;

Genişlik: 3-30 mm

Kalınlık: 1-12 mm


Kesit: 150 mm² maks.

Profil Çubuklar;

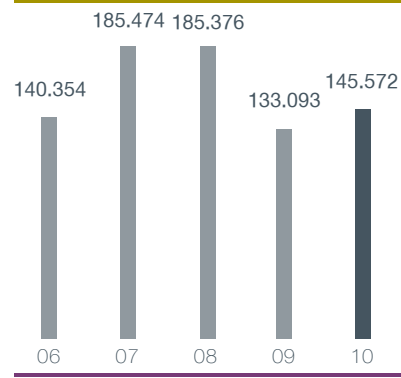
Genişlik: 35 mm maks.

Tesisimizde üretilmekte olan bakır boruların EN 1057 standardına uygunluğu, BSI belgelendirme kuruluşu tarafından verilen KITEMARK belgesi ile tescil edilmiştir. Bu belgelendirme ile, bakır boru ürünümüzün İngiltere ve diğer Avrupa ülkelerinde satışı için önemli bir avantaj sağlanmıştır.

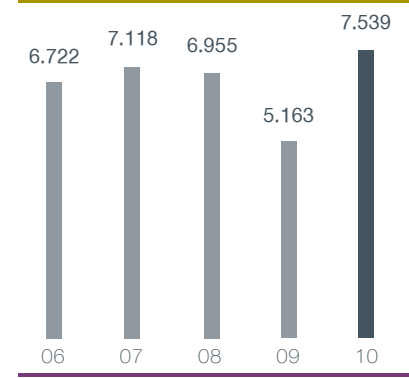
2010 Yılı Faaliyetleri



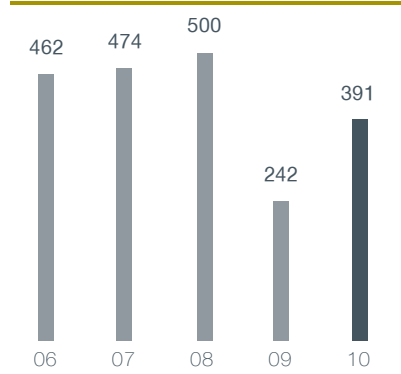
Satış Miktarı
(ton)



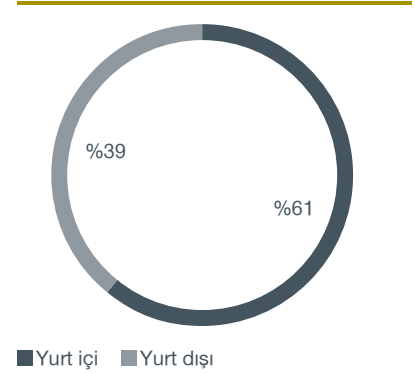
LME Bakır Fiyatları
(dolar/ton)




İhracat
(CIF milyon ABD doları)



Satış Cirosunun Dağılımı
(%)





Satışlarımız

2008 yılının özellikle son çeyreğinden itibaren dünya ölçeğinde meydana gelen ekonomik ve finansal olumsuzluklar 2009'dan sonra azalarak devam etmiş 2010 yılında toparlanma dönemine girilmiştir. Ancak gerek hammaddemiz gerekse ürünlerimizin fiyatlarını belirleyen LME değeri 2010 yılı başlarında 7.500 dolar/ton seviyelerinde iken dalgalı bir seyir izleyerek yıl ortalarında 6.500 dolar/ton seviyelerine düşüp, yıl sonunda 9.500 dolar/ton seviyelerine ulaşmıştır.

Fiyatlarda görülen dalgalanmalar karşısında geçmiş bilgi ve deneyimlerin verdiği tecrübe ile hammadde alımlarında ve ürün satışlarında gerekli krizden korunma enstrümanları kullanılmış, adımlarımız titizlikle atılmıştır.

2010 yılında yaşanan olumsuzluklara rağmen, sektörde etkin bir politika izlenerek kaliteye dayalı faaliyetlerimizle satışlarımız 145.572 ton, ihracatımız 391,2 milyon dolar olarak gerçekleşmiştir. İç satış ciromuz ise 909,8 milyon TL olmuştur.

2010 yılında Avrupa Topluluğu ülkelerine, Amerika'ya, Afrika ve Ortadoğu ülkelerine ihracat yapılmıştır. Şirketimiz her yıl ürünlerini yurt içi ve yurt dışı pazarlarda tanıtmak için çeşitli fuarlara katılmaktadır.

2010 Yılında Katıldığımız Fuarlar Yurt Dışı Fuarlar

- 09 - 11 Şubat 2010
Middle East Electricity / Dubai
- 12 -16 Nisan 2010
Wire Düsseldorf 2010 / Almanya

Ürünlerimiz

- Bakır Katot
- Elektrolitik Bakırdan
 - Çubuklar
 - Filmaşınlar
 - Muhtelif çaplarda teller
 - Yassı teller (çıplak ve izoleli)
 - Profiller
 - Kalay kaplı teller
 - Nikel kaplı teller
 - Demet ve bükümlü teller
 - Rope (Halat) örgülü teller
 - Yassı teller
 - Profiller
 - Bakır Boru (yivli ve yivsiz)
 - Bakır Lama (çıplak ve kalay kaplı)
- Gümüş Alaşımli Elektrolitik Bakırdan
 - Çubuklar
 - Yassı teller

2010 Yılı Faaliyetleri

“Kaliteli Ürünler Üretmek”
Sarkuysan’ın daima ana politikası olmuştur.



Ar-Ge Faaliyetleri

Sarkuysan’da Ar-Ge; mevcut bilgi birikiminin zenginleştirildiği ve yeni projelerin üretildiği, bir bilgi-teknoloji merkezi olma özelliğini geliştirerek sürdürmeye devam etmektedir. Elde edilen bilgi birikiminin Sarmakina’nın makine üretim yeteneği ile birleştirilmesinin sonucu olarak önemli teknolojik gelişmelere öncülük etmektedir. Geliştirilen teknolojiler için yapılan patent başvurusu da kabul edilmiş ve üretilen teknoloji, patent ile taçlandırılmıştır.

Ar-Ge departmanında;

- Ürün kalitesinin sürekli en üst seviyede tutulmasına ve yeni ürünlerin üretim yelpazemize girmesine yönelik araştırmalar yapılmaktadır.
- Çeşitli endüstriyel alanlarda kullanılan kabloların yerine daha düşük maliyetli ve daha yüksek performanslı özel kabloların üretilebilirliği için araştırma ve geliştirme çalışmalarının yürütülmesine devam edilmiştir..
- İkincil hammaddeler ve atıkların değerlendirilmesiyle ilgili projeler geliştirilerek mevcut çevre koruma tesislerinin “Çevreye Saygılı Üretim” prensibiyle çalışması sağlanmaktadır.

Kalite Politikası

Sarkuysan'da kalite bir gelenektir. Müşterilerimizin ihtiyaç ve beklentilerini karşılayacak "Kaliteli Ürünler Üretmek" kuruluşumuzun daima ana politikası olmuştur. Yüksek teknoloji, bilgi ve deneyim birikimimiz ve nitelikli iş gücümüzle dünya kalite yarışında ön sıralarda bulunan yerimizi korumak ve geliştirmek temel amacımızdır. Bu yarışta temiz bir çevre için "Doğaya Saygılı Üretim" prensibimiz de özenle sürdürülmektedir. Kalite yönetimimiz; tek pazara dönüşen dünyada müşterilerimizin beklentilerini karşılamak

Kaliteli üretim, çalışanlarımızın ortak çabalarının bir sonucu olduğundan tüm personelimizde kalite bilincinin üst seviyelerde gerçekleşmesi ve geliştirilmesine dayalı kalite, eğitim ve teşvik programlarımız, eğitim politikamızın temelini oluşturmaktadır. TS EN ISO 9001 ve ISO/TS 16949 Kalite Yönetim Sistemi'nin ana dokümanı olan "Kalite El Kitabı"ımızda sistemin tüm ilke ve prosedürleri açıklanmaktadır. Tüm yönetici ve çalışanlarımız bu ilke ve prosedürlere uymak zorundadırlar. Bu ilkeler, Sarkuysan ürünlerinin müşteri taleplerine, ulusal ve uluslararası standartlara ve yasalara uygun olarak üretilmesini güvence altına alır. Kalite Yönetim Sisteminin ödünsüz ve etkili bir şekilde uygulanması, düşük maliyetli, yüksek kalitede üretim yapmamızı sağlayarak iç ve dış pazarlarda rekabet gücümüzü arttıracaktır. Şirketimizin bu temel kalite politikası çerçevesinde, ürün kalitemizde sağladığımız başarıların devamı ve geliştirilmesi çalışanlarımızın ortak ve asli görevidir. Kalite politikamızda yer alan, tüm faaliyetlerimizde doğaya saygılı olunması ve çalışanlarımızın iş sağlığı ve güvenliğinin ön planda tutulması prensibimiz, sahip olduğumuz ISO 14001-Çevre Yönetim Sistemi ve OHSAS 18001-İş Sağlığı ve Güvenliği Yönetim Sistemi'ne uygun faaliyetlerimizle desteklenmektedir



için gerekli yatırım, koordinasyon ve destek programları ile kalite yönetim sisteminin gerekliliklerinin tam olarak gerçekleştirilmesi ve etkinliğinin sürekli geliştirilmesi esasına dayanmaktadır.

Çevre, İş Sağlığı ve Güvenliği Politikası

Sarkuysan olarak, çevreyi ve çalışanlarımızın sağlık ve güvenliğini korumayı esas alan ilkelerimiz; Müşterilerimizin ihtiyaç ve beklentilerine uygun ürün üretiminde, çevreyi kirliletmeyen, olumsuz çevresel etkileri minimuma indiren ve geri kazanım sağlayan malzeme ve üretim teknolojilerinin kullanılması, sürekli gelişmeyi temel alan Çevre Yönetim Sistemimiz dahilinde, sürdürülebilir kalkınma için, enerji ve doğal kaynakların etkin bir şekilde kullanımının sağlanması ve kirlilik kaynaklarını önleyecek sistemlerin geliştirilmesi, çalışanlarımızın her türlü iş kazaları ve meslek hastalıklarından korunmaları için gerekli tüm önlemlerin alınması, Çevre, İş Sağlığı ve Güvenliği ile ilgili kanun ve yönetmeliklere uyulması, gerçekleştirilebilir amaç ve hedefler belirlenmesi ve sürekli gelişim ilkesi doğrultusunda yenilenmesi, Çevre, İş Sağlığı ve Güvenliği Yönetim Sistemlerimizin etkin bir şekilde uygulanmasının sağlanması ve bilincin geliştirilmesi amacıyla çalışanlarımızın eğitilmesidir. Politikalarımız, tüm paydaşlarımız ve halk tarafından da bilinmesi amacıyla erişime açıktır.



DENEYİM

Sarkuysan'ın 39 yıllık bilgi birikimi, nitelikli insan kaynağı, profesyonel ve çağdaş yönetim yapısı Şirketimizin başarılı performansının en önemli unsurlarındandır.





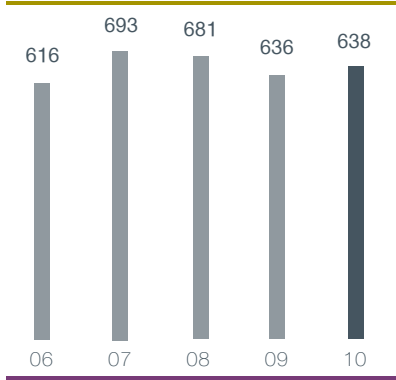
Sarkuysan'ın 2010 yılı ortalama çalışan sayısı 638'dir.

638

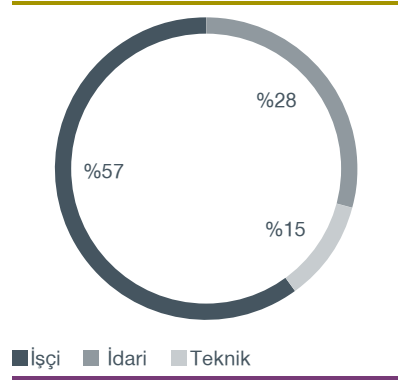
İnsan Kaynakları



Çalışan Sayısı
(Kişi)



Çalışanların Dağılımı
(%)



Bu dönemde de İnsan Kaynakları politikası temel hedeflerimizle uyumlu olarak yürütülmüştür. Ekonomik krizin tesirlerini azaltmaya yönelik olarak işçilik maliyetlerimizi düşürmek üzere çeşitli uygulamalar yapılmıştır. Bu çerçevede yılın ilk aylarında kısa çalışmaya devam edilmiştir. 2010 yılında istihdam hacmimiz hemen hemen bir önceki yıl seviyesinde kalmıştır. Ortalama 638 olan çalışan sayımızın 179'u idari, 95'i teknik, 364'ü de işçi kadrolarında istihdam edilmiştir.

Yapılan Bařış ve Yardımlar (TL)

Sarkuysan İlköğretim Okulu / Darca	85.899,59
Sarkuysan Lisesi	16.299,15
Diğer	13.160,00
Kocaeli Sanayi Odası (Pakistan Sel Felaketi)	10.000,00
Besam Bedensel Engelliler Sanat Merkezi	7.240,00
T.C. Gebze Kaymakam. İlçe Emniyet Müd.	4.997,86
Darca Belediyesi	3.600,03
İstanbul Teknik Üniversitesi	3.375,10
Darca İlçe Milli Eğitim Müdürlüğü	2.000,00
Toplam	146.571,73

Sosyal Sorumluluk

Sosyal sorumluluğunun bilincinde bir şirket olarak hareket etmeyi kendine ilke edinen Sarkuysan 2010 yılında da çeşitli projelerde yer almaya devam etmiştir.

Bu çerçevede;

- Eğitim alanında çalışanlarımızın yüksek öğrenim yapan çocukları ile Sarkuysan Lisesi'ni bitiren 58 öğrenciye karşılıksız burs vererek eğitim, öğretim alanında katkılarına devam etmiştir. Ayrıca mensuplarımızın gönüllü katkıları ile oluşturduğu fondan maddi durumu yetersiz 61 öğrenci burs almaktadır. Mesleki eğitim gören lise öğrencileri ile zorunlu stajları bulunan üniversite öğrencilerine kontenjan dahilinde staj yapma imkanı verilmiştir.

- Sarkuysan Lisesi ve Sarkuysan İlköğretim Okulumuzla ilişkilerimiz hep sıcak ve canlı tutulmakta olup, Lisemizde Atatürk Haftasında geleneksel hale gelen kompozisyon yarışması yapılmıştır.
- Sağlık alanında yine geleneksel uygulamamız olan yılbaşı eşantıyon bütçemizin bir sağlık kuruluşunun ihtiyaç duyduğu tıbbi cihaz alımına tahsis edilmesi çerçevesinde bu yıl da; Darca bölgesinde bulunan "Farabi Devlet Hastanesi - Beyin Cerrahisi Bölümü"ne ihtiyaç duyulan çok sayıda tıbbi cihaz ve aletler alınarak geleneksel uygulamamız sürdürülmüştür.
- Ramazan ayında geçmiş yıllarda olduğu gibi Beyoğlu, Gebze, Darca Belediyeleri'nin kurmuş oldukları iftar çadırlarında halkımıza birer gün iftar yemeği verilmiştir.
- Sporda, Masa Tenisi Takımımız Süper Ligde mücadele etmektedir.

Çalışanlarımızdan oluşan Türk Müziği Koromuz 6 Kasım 2010 tarihinde halkımıza Gebze Osman Hamdi Bey Sahnesi'nde başarılı bir konser vermiştir. Ayrıca folklor ve dans gruplarımızın çalışmaları da devam etmektedir.

Kurumsal Yönetim İlkelerine Uyum Raporu

1- Kurumsal Yönetim İlkelerine Uyum Beyanı

Kamuyu aydınlatma ve şeffaflık politikası gereği internet sitemiz yatırımcıların tetkiklerine sunulmuştur.

I. PAY SAHİPLERİ

2- Pay Sahipleri İle İlişkiler Birimi

Şirketimizde "hissedarlar servisi" olarak faaliyet gösteren birimimiz kuruluşumuzdan bu yana mevcuttur.

Birim Şefi: Rıza YEŞEREN'dir.

Birim Faaliyetleri: Genel Kurul, Sermaye Artırımı, Temettü ödemeleri yanı sıra Sermaye Piyasası Kurulu, İstanbul Menkul Kıymetler Borsası, Takasbank, Merkezi Kayıt Kuruluşu ve Ortaklarımız ile irtibatı sağlamak ve prosedürleri uygulamaktadır. 2010 döneminde Genel Kurul, temettü ve ortaklarımızın diğer işlemleri ile ilgili ortalama 500 adet başvuru yapılmıştır.

3- Pay Sahiplerinin Bilgi Edinme Haklarının Kullanımı

Ortaklarımız şahsen şirketimize müracaat ettikleri gibi diğer haberleşme vasıtaları yanı sıra "hissedarlar@sarkuysan.com" e-mail adresinden de sorularına yanıt almaktadırlar. Şirketimizle ilgili özel denetçi talebi olmamıştır.

4- Genel Kurul Bilgileri

Şirketimizin 2009 yılı faaliyetleri ile ilgili Olağan Genel Kurulu 03.05.2010 tarihinde Sarkuysan A.Ş. Genel Müdürlük Binası'nda yapılmıştır. Bu toplantıda sermayemizi temsil eden 5.000.000.000 adet hisseden 2.500.000.000 adet hisse yaklaşık 78 ortağımız tarafından temsil edilmiştir.

TTK'nun 368. maddesi, Sermaye Piyasası Mevzuatı ve Ana Sözleşmemiz gereği nama yazılı hisse senetleri sahiplerine süresi içinde taahhütlü mektup ile bildirimde bulunulmuştur. Yine mevzuat hükümlerine uygun olarak Hürriyet Gazetesi ve Türkiye Ticaret Sicil Gazetesi'nde Genel Kurulumuzla ilgili çağrı ilanı yapılmıştır. Toplantılarda ortaklarımızın çeşitli konularda sordukları sorulara Şirket yetkilileri tarafından cevaplar verilmiştir.

Genel Kurullarımızda gündem maddeleri ile ilgili ortaklarımız öneriler vermişlerdir. Oylama neticesinde en çok oy alan önerge doğrultusunda işlem yapılmıştır.

Genel Kurul tutanaklarımız her zaman Şirketimiz merkezinde pay sahiplerimizin tetkiklerine açık olduğu gibi Türkiye Ticaret Sicil Gazetesi'nde de ilan edilmektedir.

5- Oy Hakları ve Azınlık Hakları

Ana Sözleşmemiz gereği bir paya sahip ortağın Genel Kurulda bir oy hakkı vardır. Ancak 50.000.000,00 TL sermayemiz içinde 5,00 TL paya sahip A grubu ortaklarımız sadece Yönetim Kurulu üyelerinin seçiminde aday göstermede imtiyazlı paya sahiptirler. Ana Sözleşmemizde birikimli oy kullanma sistemi hükmü olmadığından uygulanmamaktadır. Oy dağılımında hakimiyeti olan bir kuruluş yoktur.

6- Kurumsal Yönetim İlkelerine Uygun Olarak 2007 ve İzleyen Yıllar için Belirlenen Kâr Dağıtım Politikası;

1- Dağıtılabilir kâr, yasal mevzuat, Sermaye Piyasası hükümleri ve Ana Sözleşme'ye göre bulunur.

2- Dağıtılabilir kârdan, TTK hükümlerine göre %5 1.Tertip Yasal Yedek Akçe ayrılır.

3- Temettü tutarı, Sermaye Piyasası Kurulu'nun Seri.IV, No: 27 sayılı tebliğin 5. maddesi hükmü gereği hesap dönemi kârından kanunlara göre ayrılması gereken vergi, varsa geçmiş yıl zararları ve yedek akçeler düşüldükten sonra kalan net dağıtılabilir kârdan dağıtılır.

4- Yönetim Kurulu kârın dağıtılmasına ilişkin teklifini, pay sahiplerinin menfaatleri ile şirket menfaatleri arasındaki hassas dengeyi gözeterek, yasal mevzuat ve Sermaye Piyasası Kurulu hükümlerine uygun olarak belirler.

Kurumsal Yönetim İlkelerine Uyum Raporu

5- Hisse başına düşecek temettü, Genel Kurul'da dağıtılmasına karar verilen kârın hisse adedine bölünmesi suretiyle bulunur. Kârdan pay alma konusunda imtiyazlı hisse bulunmamaktadır.

6- Yönetim Kurulu üyelerine ve çalışanlarımıza temettü dağıtılması hususları ana sözleşmeye göre belirlenir.

7- Temettü ödemeleri, ilgili mevzuat çerçevesinde yönetim kurulunca belirlenen tarihi müteakiben Merkezi Kayıt Kuruluşu (MKK)'nin talebi ile ortaklarımızın aracı kurumlardaki hesaplarına aktarılması için Takasbank A.Ş.'ye yatırılır.

8- Ana sözleşmemizde temettü avansı dağıtılmasını öngören bir düzenleme bulunmamaktadır.

9- Şirketin dönem içinde yaptığı bağış ve yardımlar hakkında Genel Kurul'a bilgi verilir.

10- Kâr dağıtım politikamız yıllık faaliyet raporuna yazılır ve Genel Kurul'da ortaklarımız bu konuda bilgilendirilir.

7- Payların Devri

Ortaklarımız, B grubu hamiline yazılı hisse senetlerini her zaman İMKB'de satabilirler. Ancak A grubu nama yazılı hisse senedini satmak isteyen ortağımızın bu isteği, Yönetim Kurulu Başkanlığı kanalı ile diğer A grubu hisse senedine sahip ortaklara yazılı olarak bildirilir. Satış sonrası devir Yönetim Kurulu Kararı ile pay defterine kaydedilir.

II. KAMUYU AYDINLATMA VE ŞEFFAFLIK

8- Şirket Bilgilendirme Politikası

Bilgilendirme politikamız mevcut yasal çerçeve içinde yapılmaktadır. Bilgilendirme politikasının yürütülmesinden sorumlu olan kişiler Ticari Muhasebe Müdürü Emine GÜNDAĞ ile Hissedarlar Servisi Şefi Rıza YEŞEREN'dir.

9- Özel Durum Açıklamaları

Şirketimiz, 12 aylık dönemde 9 adet özel durum açıklamasını süresi içinde kamuya duyurulmak üzere İMKB'ye göndermiştir. Şirketimizin hisse senetleri yurt dışı borsalarda kote edilmemiştir.

10- Şirket İnternet Sitesi ve İçeriği

Şirketimizin internet sitesinin adresi www.sarkuysan.com'dur. Bu sitemizden ortaklarımıza daha fazla bilgi sunulması amacıyla çalışmalarımız devam etmektedir.

11- Gerçek Kişi Nihai Hakim Pay Sahibi / Sahiplerinin Açıklanması

Şirketimiz sermayesinin tamamı halka açıktır. Yönetim Kurulu Üyelerimizin ve en son Şirketimizce ödenen temettü dağıtım bilgilerine göre diğer ortaklarımızın hiçbiri münferiden sermayemizin %10'undan fazlasına sahip bulunmamaktadır.

12- İçeriden Öğrenebilecek Durumda Olan Kişilerin Kamuya Duyurulması

Şirketimizin sermaye piyasası araçlarının değerini etkileyebilecek nitelikteki bilgiye ulaşabilecek konumdakiler Yönetim ve Denetim Kurulu Üyelerimiz ile Genel Müdür ve Yardımcılarının yanı sıra Bağımsız Denetim Şirketi ve Yeminli Mali Müşavirlerimizdir.

III. MENFAAT SAHİPLERİ

13- Menfaat Sahiplerinin Bilgilendirilmesi

Şirketimizin ortaklarına, çalışanlarına, müşterilerine, alacaklılarına, tedarikçilerine ve çeşitli sivil toplum kuruluşlarına ilgili konularda özel durum açıklaması, toplantı ve elektronik iletişim araçları ile bilgi aktarımı yapılmaktadır.

14- Menfaat Sahiplerinin Yönetime Katılımı

Menfaat sahiplerinin yönetime katılımı hususunda şirketimizin Ana Sözleşmesinde hüküm bulunmamaktadır.

Kurumsal Yönetim İlkelerine Uyum Raporu

15- İnsan Kaynakları Politikası

İnsan Kaynakları politikamızla nitelikli, sürekli öğrenen, kültürel, sosyal, sportif faaliyetler ve iyi çalışma iklimi ile motive edilmiş en az personelle yüksek düzeyde ve kalitede üretimin sağlanması hedeflenmektedir. Bunun için çeşitli çağdaş yöntem ve tekniklerle personelin yaratıcı ve katılımcı olmasına, mesleki ve sosyal gelişimine yönelik çalışmalar yürütülmektedir. Ayrıca personel memnuniyet anketleri ile durum analizleri yapılmaktadır.

Şirket çalışanları ile ilişkileri İnsan Kaynakları Müdürümüz Oğuz ERGÜNGÖR yürütmektedir. Şirketimizin üyesi olduğu Türkiye Metal Sanayicileri Sendikası (MESS) ile işçilerimizi temsil eden Birleşik Metal İş Sendikası arasında 01.09.2008 - 31.08.2010 dönemini kapsayan sözleşme yapılmıştır.

Ancak 01.09.2010-31.08.2012 dönemini kapsayan grup toplu iş sözleşmesinde taraflar arasında anlaşma sağlanamadığı için görüşmeler 2011 yılında da devam etmektedir.

16- Müşteri ve Tedarikçiler ile İlgili Bilgiler

Müşteri memnuniyetinin gerçekleşmesi ve sürekliliğin sağlanması öncelikli hedefimiz olup; bu husus periyodik olarak ölçülmektedir. Müşterilerimiz idari ve teknik yetkililerimiz tarafından sürekli ziyaret edilerek istek ve önerileri tesbit edilmektedir. Müşteri ilişkilerimiz; her müşteri bazında tüm boyutları ile istatistiksel olarak da analiz edilmekte ve sonuçları değerlendirilmektedir.

Tedarikçilerimiz kalite, maliyet, teslim gibi faktörler gözetilerek sürekli değerlendirmeye tabi tutulmakta; tedarikçi portföyümüzün genişlemesine özen gösterilmektedir. Tedarikçilerin Kalite Güvence Belgelerini haiz olmaları da ön şart olarak aranmaktadır.

17- Sosyal Sorumluluk

Şirketimiz; çalışanlarına, çevreye ve tüm topluma karşı sosyal sorumluluk bilinci ile hareket etmektedir. Bu bilinç çerçevesinde;

- Çalışanlarımızın spor, kültürel ve sanat faaliyetlerine katılmaları teşvik edilmektedir.
- Çalışanlarımızın yüksek öğrenim yapan çocuklarına ve ayrıca ekonomik imkanları zayıf üniversite öğrencilerine burslar verilmektedir. Her sene yılbaşı eşantıyon bütçemiz, bir sağlık kuruluşumuzun ihtiyaç duyduğu tıbbi cihaz alımına tahsis edilmektedir.
- Fabrikamızın bulunduğu Gebze Bölgesinde bir lise, bir cami ve büyük bir alanda ağaçlandırma yapılmıştır.
- Şirketimiz ile Kocaeli Valiliği - İl Millî Eğitim Müdürlüğü arasında imzalanmış olan protokol ile Kocaeli ili, Gebze ilçesi, Darca Beldesi'nde yaptırılan 32 derslikli ve 2 ana sınıfı olan Sarkuysan İlköğretim Okulu'nun inşaatı tamamlanarak 2009-2010 öğretim yılında eğitime başlamıştır. Bunlar dışında çok sayıda sosyal kurumlara ilişkiler yürütülmekte, çalışmalarına katkıda bulunmaktadır. Masa tenisi takımımız yurt içinde ve yurt dışında başarılı sonuçlar almaktadır.

IV. YÖNETİM KURULU

18- Yönetim Kurulunun Yapısı, Oluşumu ve Bağımsız Üyeler

İbrahim GÜNGÖR	Yönetim Kurulu Başkanı	İcra Komitesi Başkanı
A. Hamdi BEKTAŞ	Yönetim Kurulu Başkan Vekili	
Maksut URUN	Yönetim Kurulu Üyesi	İcra Komitesi Üyesi
Hayrettin ÇAYCI	Yönetim Kurulu Üyesi	İcra Komitesi Üyesi
Köksal AHISKA	Yönetim Kurulu Üyesi	
Fikret GÜNAY	Yönetim Kurulu Üyesi	Bağımsız Üye
Hamit MÜCELLİT	Yönetim Kurulu Üyesi	Bağımsız Üye
Sermet TAŞKIN	Yönetim Kurulu Üyesi	
Fuat SUCU	Yönetim Kurulu Üyesi	

Yönetim Kurulu Üyeleri ile şirketimiz veya iştiraklerimiz arasında ticari ilişkiye dayalı menfaat bağı yoktur.

Kurumsal Yönetim İlkelerine Uyum Raporu

19- Yönetim Kurulu Üyelerinin Nitelikleri

Yönetim Kurulumuz; ticari ve sınai hayatın içinden gelen belli ve başarılı deneyime sahip üyelerden oluşmaktadır. Yönetim Kurulu Üyelerimiz makro ve mikro ekonomik, siyasi ve hukuki gelişmelerin değerlendirilmesinde, mali tablo ve raporların doğru okunmasında, sektörel haberlerin ve gelişmelerin küresel ve ulusal bazda takip edilmesinde titiz bir gayret göstermekte olup; toplantıların tamamına katılmaya özen göstermektedirler.

20- Şirket Misyon ve Vizyonu İle Stratejik Hedefleri

Şirketimizin Misyon ve Vizyonu Kalite Politikamızda ifade edilmiştir. "Müşterilerimizin ihtiyaç ve beklentilerini karşılayacak kaliteli ürünler üreterek, dünya kalite yarışında ön sırada bulunan yerimizi korumak ve geliştirmek" ana misyonumuzdur. Vizyonumuz; doğaya saygılı üretim felsefesi içinde tek pazara dönüşen dünyada müşterilerimizin beklentilerini karşılamak için gerekli yatırım, koordinasyon, destek ve eğitim programları ile Kalite Yönetim Sistemimizin gereklerinin gerçekleştirilmesi ve etkinliğinin sürekli geliştirilmesidir. Stratejik hedeflerimiz de; bu misyon ve vizyonu üretim, insan kaynakları, kalite, finansman, tedarik ve sevkiyat, pazarlama ve Ar-Ge alanlarında pratiğe taşıyacak araçların ve politikaların oluşturulmasıdır. Bu amaçla yılda en az 2 defa şirket hedefleri ve gerçekleşme düzeyleri, gözden geçirme toplantılarında değerlendirilir.

Ana stratejilerimiz;

- Maliyetleri düşürecek, kaliteyi yükseltecek, iyileştirme ve mühendislik çalışmalarının etkinliği,
- İnsan kaynaklarının niteliğini sürekli yükseltecek eğitim programları ile çalışanların memnuniyetini artırıcı politikaların oluşturulması,
- Ar-Ge çalışmalarına ağırlık verilmesi,
- Ürün çeşitlendirilmesi,
- Müşteri memnuniyetinin sürekli yükseltilmesi,
- Çevreye duyarlı politikalarımızın sürdürülmesi,
- Yatırımcılar ile olan ilişkilerimize özen gösterilmesi,

Gerek kişi ve gerekse kurumlar ile olan ilişkilerde misyon ve vizyonumuz dikkate alınarak davranılmasıdır.

21- Risk Yönetim ve İç Kontrol Mekanizmaları

Yönetim Kurulumuz çeşitli yöntem ve tekniklerle şirketimizin mali yapısı, piyasa şartları, tedarikçi ve müşterilerimizin durumları ve ekonomik konjonktürü devamlı değerlendirmektedir. Ayrıca sahip olduğumuz TS EN ISO 9001, ISO/TS 16949 kalite ve ISO 14001 çevre, OHSAS 18001 iş sağlığı ve güvenliği yönetim sistemlerimiz çerçevesinde iç kontrol de etkin bir şekilde gerçekleştirilmektedir.

22- Yönetim Kurulu Üyeleri İle Yöneticilerin Yetki ve Sorumlulukları

Ana Sözleşmemizde konu ile ilgili hüküm mevcuttur.

23- Yönetim Kurulunun Faaliyet Esasları

2010 yılında Yönetim Kurulumuz 34 defa toplanmıştır. Bu toplantılarda Yönetim Kurulu Başkanı, diğer Yönetim Kurulu Üyeleri ve Genel Müdür ile görüşerek toplantıların gündemini belirlemiştir. Toplantıya davet, telefon veya yazılı olarak yapılır. Yönetim Kurulu üyelerinin bilgilendirilmeleri ve iletişimi sağlamak üzere bir sekreteryaya kurulmuştur.

Genel olarak Yönetim Kurulu Toplantılarına üyelerin tamamı katılmaktadır. Toplantılarda her üyenin bir oy hakkı vardır.

24- Şirketle Muamele Yapma ve Rekabet Yasağı

Yönetim Kurulu Üyelerimizin şirketimizin faaliyet konusu ile ilgili herhangi bir ticari ilişkisi bulunmamaktadır.

Kurumsal Yönetim İlkelerine Uyum Raporu

25- Etik Kurallar

Basılı olarak tüm personelimize dağıtılan "Kurum Kültürümüzün Temel Kaynakları" isimli kitabımızda Sarkuysan personelinin uyması gerekli "Kurumsal Davranış ilkeleri" belirlenmiştir.

26- Yönetim Kurulunda Oluşturulan Komitelerin Sayı, Yapı ve Bağımsızlığı

İcra Komitesi		
İbrahim GÜNGÖR	Yönetim Kurulu Başkanı	İcra Komitesi Başkanı
Maksut URUN	Yönetim Kurulu Üyesi	İcra Komitesi Üyesi
Hayrettin ÇAYCI	Yönetim Kurulu Üyesi	İcra Komitesi Üyesi
Denetimden Sorumlu Komite		
Fikret GÜNAY	Yönetim Kurulu Üyesi	Üye
Hamit MÜCELLİT	Yönetim Kurulu Üyesi	Üye
Kurumsal Yönetim Komitesi		
Hamit MÜCELLİT	Yönetim Kurulu Üyesi	Başkan
Emine GÜNDAĞ	Ticari Muhasebe Müdürü	Üye
Rıza YEŞEREN	Hissedarlar Şefi	Üye

Ayrıca gündemde yer alan herhangi bir konuda Yönetim Kurulu'nun gerek görmesi halinde, bu konu için geçici bir komite oluşturabilmektedir.

27- Yönetim Kuruluna Sağlanan Mali Haklar

Yönetim Kurulu Üyelerinin ücretleri, huzur hakları ve yıllık kârdan alacakları kâr payları Genel Kurulca tespit edilir.

Mali Yapı

Yasal mevzuat çerçevesinde kayıtlarımıza göre hazırlanan Mali Tablolarımız, Sermaye Piyasası Kurulu'nun Seri XI No:29 sayılı tebliğ hükümlerine göre iştirakimiz ve bağlı ortaklıklarımızın mali tabloları ile konsolide edilerek raporumuzda yer almıştır.

Şirketimiz, bir çok ülkenin ekonomisini olumsuz etkileyen global krizi 2009 yılında almış olduğu tedbirler ile en az seviyede etkilenerek aşmış, 2010 yılında ise hızla kriz öncesi döneme geçiş sağlanmıştır. Konsolide bilançomuzda Dönen Varlıklar bir önceki yıla göre %33,74, Kısa Vadeli Yükümlülükler %37,88 artmıştır. Satış Gelirlerimiz ise %44,75 ve Satış Kârlılığımız bir önceki yıla göre %97,78 artarak 2009 yılına göre başarılı sonuçlar elde edilmiştir.

ŞİRKETİMİZ TARAFINDAN VERİLEN TEMİNAT / REHİN / İPOTEKLER (TRİ)	
A. Şirketimiz Adına Verilmiş Olan TRI' ler;	
	Tutar (TL)
Büyük Mükellefler Vergi Dairesi Başkanlığı'na Teminat Mektubu	54.879.417
T.C. Başbakanlık Gümrük Müsteşarlığı'na Teminat Mektubu	5.000.000
SEDAŞ Gebze İşletme Müdürlüğü'ne Teminat Mektubu	697.920
Diğer	92.741
Toplam	60.670.078
B. Tam Konsolidasyon Kapsamına Dahil Edilen Ortaklıklar Lehine Verilmiş Olan TRI' ler (Kefalet);	
	Tutar (TL)
Bektaş Bakır Emaye Kablo Sanayi ve Ticaret A.Ş.	6.342
Sarmakina Sanayi ve Ticaret A.Ş.	1.146.761
Sark Wire Corporation	1.546.000
Toplam	2.699.103
GENEL TOPLAM	63.369.181

Sayın Ortaklarımız,

Şirketimizin 31.12.2010 tarihli bilançosu ve 01.01.2010-31.12.2010 dönemine ait gelir tablosu ve dipnotları Sermaye Piyasası Kurulu'nun Seri:XI No:29 sayılı Sermaye Piyasasında Finansal Raporlamaya ilişkin esaslar tebliği ile ilgili mevzuat hükümlerine göre konsolide edilerek hazırlanmıştır.

Saygılarımızla,

Sarkuysan Elektrolitik Bakır Sanayi ve Ticaret A.Ş.

Yönetim Kurulu

Denetçi Raporu

SARKUYSAN ELEKTROLİTİK BAKIR SANAYİ VE TİCARET A.Ş.

GENEL KURULU'NA

Şirket Unvanı	Sarkuysan Elektrolitik Bakır Sanayi ve Ticaret A.Ş.
Merkezi	Emek Mahallesi Aşıroğlu Cad. No:147 Darıca / KOCAELİ
Sermayesi	50.000.000,00 TL
Faaliyet Konusu	Elektrolitik bakır tel, boru ve lama mamulleri imalatı ve ticareti.
Denetçilerin Adı	Mustafa Ülseven, Mehmet Faik Özboyacı, Turgay Şohoğlu.
Görev Süreleri	Ana sözleşmeye göre 3 yıl. Mayıs 2009 - Mayıs 2012
Ortak Olup Olmadıkları	Şirketimizin ortaklarındandır.
Katılınan Yönetim Kurulu Toplantı Sayısı	34
Yapılan Denetleme Kurulu Toplantı Sayısı	24

Şirket hesapları, defter ve belgeler üzerinde yapılan incelemenin kapsamı, hangi tarihlerde inceleme yapıldığı ve varılan sonuç: Şirketin 2010 yılı Ocak- Aralık ayı faaliyetleriyle ilgili yevmiye defteri, defteri kebir, mahsup ve belgelerin usulüne uygun olduğu tespit edilmiştir.

Türk Ticaret Kanunu'nun 353. maddesinin I. fıkrasının 3 numaralı bendi gereğince, ortaklık veznesinde yapılan sayımların sayısı ve sonuçları: Şirket veznesi 24 defa teftiş edilerek sayılmış ve sonuçta tahsil ve ödeme işlemlerinin vesikalara uygun olduğu tespit edilmiştir.

Türk Ticaret Kanunu'nun 353. maddesinin I. fıkrasının 4 numaralı bendi gereğince yapılan inceleme tarihleri ve sonuçları: Şirket defterleri 24 defa incelenmiş, sonuçta kıymetli evrakların kayıtlara uygun olduğu tespit edilmiştir.

İnceleme tarihleri: 07.01.2010, 22.01.2010, 04.02.2010, 24.02.2010, 18.03.2010, 29.03.2010, 07.04.2010, 22.04.2010, 10.05.2010, 17.05.2010, 11.06.2010, 21.06.2010, 07.07.2010, 23.07.2010, 03.08.2010, 19.08.2010, 14.09.2010, 24.09.2010, 06.10.2010, 27.10.2010, 09.11.2010, 26.11.2010, 10.12.2010, 31.12.2010.

İntikal eden şikayet, yolsuzluklar ve bunlar hakkında yapılan işlemler: Herhangi bir şikayet ve yolsuzlukla karşılaşılmamıştır.

Sarkuysan Elektrolitik Bakır Sanayi ve Tic. A.Ş.'nin 01.01.2010-31.12.2010 dönemi hesap ve işlemlerini ve konsolide bilançosunu Türk Ticaret Kanunu, Şirketin ana sözleşmesi ve diğer mevzuat ile genel kabul görmüş muhasebe ilke ve standartlarına göre incelemiş bulunmaktayız.

Görüşümüze göre içeriğini benimsediğimiz ekli 31.12.2010 tarihi itibarıyla düzenlenmiş konsolide bilanço, Şirketin anılan tarihteki gerçek mali durumunu, 01.01.2010-31.12.2010 dönemine ait konsolide gelir tablosu anılan döneme ait gerçek faaliyet sonuçlarını yansıtmaktadır.

Mustafa ÜLSEVEN

Mehmet Faik ÖZBOYACI

Turgay ŞOHOĞLU

Sarkuysan Elektrolitik Bakır Sanayi ve Ticaret A.Ş. Bağımsız Denetim Raporu

Sarkuysan Elektrolitik Bakır Sanayi ve Ticaret Anonim Şirketi Yönetim Kurulu'na;

1. Sarkuysan Elektrolitik Bakır Sanayi ve Ticaret Anonim Şirketi ("Şirket") nin 31 Aralık 2010 tarihi itibarıyla hazırlanan ve ekte yer alan bilançosunu, aynı tarihte sona eren yıla ait gelir tablosunu, kapsamlı gelir tablosunu, özkaynak değişim tablosunu ve nakit akım tablosunu, önemli muhasebe politikalarının özetini ve dipnotlarını denetlemiş bulunuyoruz.

Finansal Tablolara İlgili Olarak Şirket Yönetiminin Sorumluluğu

2. Şirket yönetimi finansal tabloların Sermaye Piyasası Kurulu'na yayımlanan finansal raporlama standartlarına göre hazırlanması ve dürüst bir şekilde sunumundan sorumludur. Bu sorumluluk, finansal tabloların hata ve/veya hile ve usulsüzlükten kaynaklanan önemli yanlışlıklar içermeyecek biçimde hazırlanarak, gerçeği dürüst bir şekilde yansıtmayı sağlamak amacıyla gerekli iç kontrol sisteminin tasarlanmasını, uygulanmasını ve devam ettirilmesini, koşulların gerektirdiği muhasebe tahminlerinin yapılmasını ve uygun muhasebe politikalarının seçilmesini içermektedir.

Bağımsız Denetim Kuruluşunun Sorumluluğu

3. Sorumluluğumuz, yaptığımız bağımsız denetime dayanarak bu finansal tablolar hakkında görüş bildirmektir. Bağımsız denetimimiz, Sermaye Piyasası Kurulu'na yayımlanan bağımsız denetim standartlarına uygun olarak gerçekleştirilmiştir. Bu standartlar, etik ilkelere uyulmasını ve bağımsız denetimin, finansal tabloların gerçeği doğru ve dürüst bir biçimde yansıtmayı sağladığı konusunda makul bir güvenceyi sağlamak üzere planlanarak yürütülmesini gerektirmektedir.

Bağımsız denetimimiz, finansal tablolardaki tutarlar ve dipnotlar ile ilgili bağımsız denetim kanıtı toplamak amacıyla, bağımsız denetim tekniklerinin kullanılmasını içermektedir. Bağımsız denetim tekniklerinin seçimi, finansal tabloların hata ve/veya hileden ve usulsüzlükten kaynaklanıp kaynaklanmadığı hususu da dahil olmak üzere önemli yanlışlık içerip içermediğine dair risk değerlendirmesini de kapsayacak şekilde, mesleki kanaatimize göre yapılmıştır. Bu risk değerlendirmesinde, Şirketin iç kontrol sistemi göz önünde bulundurulmuştur. Ancak, amacımız iç kontrol sisteminin etkinliği hakkında görüş vermek değil, bağımsız denetim tekniklerini koşullara uygun olarak tasarlamak amacıyla, Şirket yönetimi tarafından hazırlanan finansal tablolar ile iç kontrol sistemi arasındaki ilişkiyi ortaya koymaktır. Bağımsız denetimimiz, ayrıca Şirket yönetimi tarafından benimsenen muhasebe politikaları ile yapılan önemli muhasebe tahminlerinin ve finansal tabloların bir bütün olarak sunumunun uygunluğunun değerlendirilmesini içermektedir.

Bağımsız denetim sırasında temin ettiğimiz bağımsız denetim kanıtlarının, görüşümüzün oluşturulmasına yeterli ve uygun bir dayanak oluşturduğuna inanıyoruz.

Görüş

4. Görüşümüze göre, ilişikteki finansal tablolar, Sarkuysan Elektrolitik Bakır Sanayi ve Ticaret Anonim Şirketi'nin 31 Aralık 2010 tarihi itibarıyla finansal durumunu, aynı tarihte sona eren yıla ait finansal performansını ve nakit akımlarını, Sermaye Piyasası Kurulu'na yayımlanan finansal raporlama standartları çerçevesinde doğru ve dürüst bir biçimde yansıtmaktadır.

GÜRELİ YEMİNLİ MALİ MÜŞAVİRLİK VE BAĞIMSIZ DENETİM HİZMETLERİ A.Ş.
An Independent Member of BAKER TILLY INTERNATIONAL



Dr. Hakkı DEDE
Sorumlu Ortak Başdenetçi

İstanbul, 06 Nisan 2011

Sarkuysan Elektrolitik Bakır Sanayi ve Ticaret A.Ş.

Bilanço

(Tüm Tutarlar, Türk Lirası olarak gösterilmiştir)

		Bağımsız Denetimden Geçmiş Cari Dönem 31.12.2010	Bağımsız Denetimden Geçmiş Önceki Dönem 31.12.2009
(XI-29 KONSOLİDE)	Notlar		
VARLIKLAR			
Dönen Varlıklar		460.211.789	344.105.984
Nakit ve Nakit Benzerleri	Not.6	37.317.600	33.711.211
Finansal Yatırımlar	Not.7	-	-
Ticari Alacaklar	Not.10	210.189.139	166.686.857
İlişkili Taraflar Hariç Ticari Alacaklar	Not.10	175.726.497	136.603.182
İlişkili Taraflardan Ticari Alacaklar	Not.10, Not: 37	34.462.642	30.083.675
Finans Sektörü Faaliyetlerinden Alacaklar	Not.12	-	-
Diğer Alacaklar	Not.11	56.217.197	37.757.555
Stoklar	Not.13	142.261.026	100.630.474
Türev Finansal Araçlar	Not.14	310.824	-
Diğer Dönen Varlıklar	Not.26	13.916.003	5.319.887
Toplam		460.211.789	344.105.984
Satış Amacıyla Elde Tutulan Duran Varlıklar	Not.34	-	-
Duran Varlıklar		203.919.474	206.348.075
Ticari Alacaklar	Not.10	-	-
Finans Sektörü Faaliyetlerinden Alacaklar	Not.12	-	-
Diğer Alacaklar	Not.11	7.089	5.514
Finansal Yatırımlar	Not.7	11.797	11.797
Özkaynak Yöntemiyle Değerlenen Yatırımlar	Not.16	34.871.348	34.528.691
Yatırım Amaçlı Gayrimenkuller	Not.17	74.634.444	67.555.000
Maddi Duran Varlıklar	Not.18	90.279.827	98.835.816
Maddi Olmayan Duran Varlıklar	Not.19	46.832	37.281
Şerefiye	Not.20	4.056.423	4.399.646
Ertelenmiş Vergi Varlığı	Not.35	-	-
Diğer Duran Varlıklar	Not.26	11.714	974.330
TOPLAM VARLIKLAR		664.131.263	550.454.059

İlişik açıklayıcı notlar bu tabloların tamamlayıcısıdır.

Sarkuysan Elektrolitik Bakır Sanayi ve Ticaret A.Ş.

Bilanço

(Tüm Tutarlar, Türk Lirası olarak gösterilmiştir)

	Notlar	Bağımsız Denetimden Geçmiş Cari Dönem 31.12.2010	Bağımsız Denetimden Geçmiş Önceki Dönem 31.12.2009
(XI-29 KONSOLİDE)			
KAYNAKLAR			
Kısa Vadeli Yükümlülükler		383.035.509	277.797.205
Finansal Borçlar	Not.8	303.915.781	237.455.390
Diğer Finansal Yükümlülükler	Not.9	-	-
Ticari Borçlar	Not.10	62.719.543	31.502.133
Diğer Borçlar	Not.11	6.206.896	3.581.788
Finans Sektörü Faaliyetlerinden Borçlar	Not.12	-	-
Devlet Teşvik ve Yardımları	Not.21	-	-
Dönem Kârı Vergi Yükümlülüğü	Not.35	45.756	689.263
Türev Finansal Araçlar	Not.14	10.546	-
Borç Karşılıkları	Not.22	710.351	2.144.809
Diğer Kısa Vadeli Yükümlülükler	Not.26	9.426.636	2.423.822
Toplam		383.035.509	277.797.205
Satış Amacıyla Elde Tutulan Duran Varlıklara İlişkin Yük.	Not.34	-	-
Uzun Vadeli Yükümlülükler		14.485.517	13.805.443
Finansal Borçlar	Not.8	-	-
Diğer Finansal Yükümlülükler	Not.9	-	-
Ticari Borçlar	Not.10	-	-
Diğer Borçlar	Not.11	-	-
Finans Sektörü Faaliyetlerinden Borçlar	Not.12	-	-
Devlet Teşvik ve Yardımları	Not.21	-	-
Borç Karşılıkları	Not.22	-	-
Kıdem Tazminatı Karşılığı	Not.24	8.629.399	6.628.774
Ertelenmiş Vergi Yükümlülüğü	Not.35	5.856.118	7.176.669
Diğer Uzun Vadeli Yükümlülükler	Not.26	-	-
ÖZKAYNAKLAR		266.610.237	258.851.411
Ana Ortaklığa Ait Özkaynaklar	Not.27	266.480.799	258.734.478
Ödenmiş Sermaye		50.000.000	50.000.000
Sermaye Düzeltmesi Olumlu Farkları		62.162.278	62.162.278
Karşılıklı İştirak Sermaye Düzeltmesi (-)		-	-
Hisse Senedi İhraç Primleri		-	-
Değer Artış Fonları		49.304.362	48.771.367
Yabancı Para Çevrim Farkları		994.874	946.950
Kârdan Ayrılan Kısıtlanmış Yedekler		12.795.733	11.572.476
Geçmiş Yıllar Kâr / Zararları		79.790.269	81.341.429
Net Dönem Kârı / Zararı		11.433.283	3.939.979
Kontrol Gücü Olmayan Paylar	Not.27	129.438	116.933
TOPLAM KAYNAKLAR		664.131.263	550.454.059

İlişik açıklayıcı notlar bu tabloların tamamlayıcısıdır.

Sarkuysan Elektrolitik Bakır Sanayi ve Ticaret A.Ş.

Gelir Tablosu

(Tüm Tutarlar, Türk Lirası olarak gösterilmiştir)

(XI-29 KONSOLİDE)	Notlar	Bağımsız Denetimden	Bağımsız Denetimden
		Geçmiş Cari Dönem 01.01.2010 31.12.2010	Geçmiş Önceki Dönem 01.01.2009 31.12.2009
SÜRDÜRÜLEN FAALİYETLER			
Satış Gelirleri	Not. 5 - Not.28	1.516.715.552	1.047.819.965
Satışların Maliyeti (-)	Not. 5 - Not.28	(1.508.268.098)	(980.993.859)
Ticari Faaliyetlerden Brüt Kâr / (Zarar)		8.447.454	66.826.106
Faiz, Ücret, Prim, Komisyon ve Diğer Gelirler		-	-
Faiz, Ücret, Prim, Komisyon ve Diğer Giderler (-)		-	-
Finans Sektörü Faaliyetlerinden Brüt Kâr / (Zarar)		-	-
BRÜT KÂR / (ZARAR)		8.447.454	66.826.106
Pazarlama, Satış ve Dağıtım Giderleri (-)	Not.29	(11.334.712)	(10.235.716)
Genel Yönetim Giderleri (-)	Not.29	(15.564.612)	(13.752.832)
Araştırma ve Geliştirme Giderleri (-)	Not.29	(1.143.527)	(1.305.305)
Diğer Faaliyet Gelirleri	Not.31	21.235.223	16.509.245
Diğer Faaliyet Giderleri (-)	Not.31	(1.153.286)	(2.467.568)
FAALİYET KÂR / (ZARARI)		486.540	55.573.931
Özkaynak Yöntemiyle Değerlenen Yatırımların Kâr / Zararlarındaki Paylar	Not.16	342.656	(1.361.740)
Finansal Gelirler	Not.32	109.946.775	105.437.496
Finansal Giderler (-)	Not.33	(97.292.730)	(154.887.898)
SÜRDÜRÜLEN FAALİYETLER VERGİ ÖNCESİ KÂR / (ZARARI)		13.483.241	4.761.788
Sürdürülen Faaliyetler Vergi Gelir / (Gideri)	Not.35	(2.037.453)	(806.571)
- Dönem Vergi Gelir / (Gideri)		(3.866.146)	(2.328.776)
- Ertelenmiş Vergi Gelir / (Gideri)		1.828.693	1.522.205
SÜRDÜRÜLEN FAALİYETLER DÖNEM KÂR / (ZARARI)		11.445.788	3.955.218
DURDURULAN FAALİYETLER			
Durdurulan Faaliyetler Vergi Sonrası Dönem Kâr / (Zararı)		-	-
DÖNEM KÂR / (ZARARI)		11.445.788	3.955.218
Dönem Kâr / Zararının Dağılımı		11.445.788	3.955.218
Kontrol Gücü Olmayan Paylar		12.505	15.239
Ana Ortaklık Payları		11.433.283	3.939.979
Hisse Başına Kazanç	Not.36	0,22867	0,07880

İlişik açıklayıcı notlar bu tabloların tamamlayıcısıdır.

Sarkuysan Elektrolitik Bakır Sanayi ve Ticaret A.Ş.

Kapsamlı Gelir Tablosu

(Tüm Tutarlar, Türk Lirası olarak gösterilmiştir)

(XI-29 KONSOLİDE)	Notlar	Bağımsız Denetimden	Bağımsız Denetimden
		Geçmiş Cari Dönem 01.01.2010 31.12.2010	Geçmiş Önceki Dönem 01.01.2009 31.12.2009
DÖNEM KÂR / ZARARI	Not.36	11.445.788	3.955.218
Diğer Kapsamlı Gelir:			
Finansal varlık değer artış fonundaki değişim		-	-
Yatırım amaçlı gayrimenkul değer artış fonundaki değişim		532.995	48.049.486
Finansal riskten korunma fonundaki değişim		-	-
Yabancı para çevrim farklarındaki değişim		47.924	(210.786)
Emeklilik planlarından aktüeryal kazanç ve kayıplar		-	-
Özkaynak yöntemiyle değerlendirilen ortaklıkların diğer kapsamlı gelirinden paylar		-	-
Diğer kapsamlı gelir kalemlerine ilişkin vergi gelir/gideri		-	-
DiĞER KAPSAMLI GELİR (VERGİ SONRASI)		580.919	47.838.700
TOPLAM KAPSAMLI GELİR		12.026.707	51.793.918
Toplam Kapsamlı Gelirin Dağılımı:			
Kontrol Gücü Olmayan Paylar		12.505	15.239
Ana ortaklık payları		12.014.202	51.778.679

İlişik açıklayıcı notlar bu tabloların tamamlayıcısıdır.

Sarkuysan Elektrolitik Bakır Sanayi ve Ticaret A.Ş.

Nakit Akım Tablosu

(Tüm Tutarlar, Türk Lirası olarak gösterilmiştir)

(XI-29 KONSOLİDE)	Dipnot Referansları	Bağımsız Denetimden Geçmiş		Yeniden Sınıflandırılmış Bağımsız Denetimden Geçmiş	
		01.01.2010	31.12.2010	01.01.2009	31.12.2009
A) ESAS FAALİYETLERDEN KAYNAKLANAN NAKİT AKIMLARI					
SÜRDÜRÜLEN FAALİYETLER VERGİ ÖNCESİ KÂRI / (ZARARI)	Not.36		13.483.241		4.761.788
Düzeltilmeler:					
Amortisman (+)	Not.17, Not.18, Not.19		13.600.027		13.358.935
Kıdem Tazminatı Karşılığındaki Artış (+)	Not.24		2.569.635		1.420.338
Alacak Senetleri Reeskont Tutanı (+)	Not.10, Not: 33		(58.019)		(4.109)
Cari Dönem Şüpheli Alacak Karşılığı (+)	Not.10, Not: 31		4.264		70.199
Diğer Karşılıklar (+)	Not.22		(1.434.458)		(200.416)
Şerefiye	Not.20		343.223		-
Faiz Geliri (-)	Not.32		(7.430.952)		(11.143.829)
Faiz Gideri (+)	Not.33		16.480.692		53.632.569
Kredi Kur Farkı Gideri			6.562.500		4.373.600
Gider Tahakkukları	Not.26		1.698.351		-
Gelir Tahakkuku	Not.26		(610.613)		-
Türev İşlemlerinden Kaynaklanan Gelir / Gider Net	Not.14		(300.278)		-
Özkaynak Yöntemiyle Değerlenen Yatırımların Kâr / Zararlarındaki Paylar	Not.16		(342.657)		(38.695)
Stok Değer Düşüş Karşılığı (+)	Not.13		(614)		40.230
Borç Senetleri Prekontu (-)	Not.10, Not: 32		(5.553)		241.456
Stok Değer Düşüklüğü Karşılığı			-		-
Kur Farklarından Doğan Zarar (+)			-		-
Yatırım Amaçlı Gayrimenkul Değer Artışları			(6.645.886)		-
İşletme Sermayesinde Değişikler Öncesi Faaliyet Kârı (+)			37.912.903		66.512.066
Ticari İşlemlerdeki ve Diğer Alacaklardaki Artış (-)	Not.10, Not.11		(61.909.744)		1.030.917
Stoklarda Azalış (+) Artış (-)	Not.13		(41.629.938)		(63.973.140)
Canlı Varlıklar Azalışı (+)			-		-
Alım Satım Amaçlı Menkul Kıymetlerdeki Artış (-)	Not.7		-		(11.259)
Ticari Borçlardaki Azalış (-) Artış (+)	Not.10, Not.11		33.848.072		(39.478.825)
Esas Faaliyet ile İlgili Oluşan Nakit (+)			(31.778.707)		(35.920.241)
Faiz Ödemeleri (-)			-		-
İşletme Sermayesinde Diğer Artışlar/Azalışlar (+)/(-)	Not.22, Not.26, Not.35		1.402.546		(1.046.056)
Devreden KDV	Not.26		(7.575.516)		-
Verilen Sipariş Avansları	Not.26		649.956		7.561.199
İade Alınacak Geçici Vergi	Not.26		-		5.025.630
İş Avansları	Not.26		(7.948)		3.832.398
Alınan Avanslar	Not.26		5.107.398		(2.319.806)
Esas Faaliyetlerden Kaynaklanan Net nakit			(32.202.271)		(22.866.876)
Ödenen Vergiler			(5.324.424)		(1.643.449)
Ödenen Faiz			(15.554.493)		(56.778.107)
Ödenen Kıdem Tazminatı			(569.010)		(1.242.642)
Tahsil Edilen Faizler (+)			7.430.952		11.143.829
İşletme faaliyetlerinden elde edilen nakit			(46.219.246)		(71.387.245)
B) YATIRIM FAALİYETLERİNDEN KAYNAKLANAN NAKİT AKIMI					
Mali Duran Varlık Alımları Neti (-)			-		-
Maddi Duran Varlık Alımları (-)	Not.18, Not.19		(5.141.389)		(14.340.283)
Maddi Duran Varlık Çıkışları Net Değeri	Not.18, Not.19		215.289		318.525
Tahsil Edilen Temettüleri (+)			-		-
Yatırım Faaliyetlerinde Kullanılan Nakit			(4.926.100)		(14.021.758)
C) FİNANSMAN FAALİYETLERİNDEN KAYNAKLANAN NAKİT AKIMLARI					
Yabancı Para Çevrim Farkı (+)	Not.27		47.924		(210.786)
Alınan Krediler	Not.8		413.302.332		444.348.338
Ödenen Krediler			(354.330.640)		(522.446.129)
Değer Artış Fonu	Not.27		-		-
Ödenen Temettüleri (-)	Not.27		(4.267.882)		-
Finansman Faaliyetlerinden Kaynaklanan Nakit			54.751.734		(78.308.577)
Nakit ve Benzerlerinde Meydana Gelen Net Artış			3.606.389		(163.717.580)
DÖNEM BAŞI NAKİT DEĞERLER	Not.6		33.711.211		197.428.792
DÖNEM SONU KASA VE BANKALAR	Not.6		37.317.600		33.711.211

İlişik açıklayıcı notlar bu mali tabloların tamamlayıcısıdır.

Sarkuysan Elektrolitik Bakır Sanayi ve Ticaret A.Ş.
Özkaynak Değişim Tablosu
(Tüm Tutarlar, Türk Lirası olarak gösterilmiştir)

(XI-29 KONSOLİDE)

Bağımsız Denetimden Geçmiş

Önceki Dönem	Notlar	Sermaye	Sermaye	Kârdan	Değer Artış	Yabancı	Net Dönem	Birikmiş	Ana	Kontrol	Toplam
			Düzeltilmesi	Ayrılan		Para			Ortaklığa Ait		
			Olumlu	Kısıtlanmış	Fonları	Çevrim	Kârı/Zararı	Zararlar	Özkaynak	Olmayan	Özkaynak
			Farkları	Yedekler		Farkları			Toplamı	Paylar	
01.01.2009		50.000.000	62.162.278	11.062.913	721.882	1.157.735	621.890	81.229.102	206.955.800	101.694	207.057.494
Transfer	Not.27	-	-	509.563	-	-	(621.890)	112.327	-	-	-
Yeniden Değerleme Fonu	Not.27	-	-	-	48.049.485	-	-	-	48.049.485	-	48.049.485
Yabancı para Çevrim Farkları	Not.27	-	-	-	-	-	-	-	-	-	-
Sermaye Artışı	Not.27	-	-	-	-	-	-	-	-	-	-
Temettü	Not.27	-	-	-	-	-	-	-	-	-	-
Toplam Kapsamlı Gelir	Not.27	-	-	-	-	(210.786)	3.939.979	-	3.729.193	15.239	3.744.432
31.12.2009		50.000.000	62.162.278	11.572.476	48.771.367	946.950	3.939.979	81.341.429	258.734.478	116.933	258.851.411

Bağımsız Denetimden Geçmiş

Cari Dönem	Notlar	Sermaye	Sermaye	Kârdan	Değer Artış	Yabancı	Net Dönem	Birikmiş	Ana	Kontrol	Toplam
			Düzeltilmesi	Ayrılan		Para			Ortaklığa Ait		
			Olumlu	Kısıtlanmış	Fonları	Çevrim	Kârı/Zararı	Zararlar	Özkaynak	Olmayan	Özkaynak
			Farkları	Yedekler		Farkları			Toplamı	Paylar	
01.01.2010		50.000.000	62.162.278	11.572.476	48.771.367	946.950	3.939.979	81.341.429	258.734.478	116.933	258.851.411
Transfer	Not.27	-	-	1.223.257	-	-	(3.939.979)	2.716.722	-	-	-
Yeniden Değerleme Fonu	Not.27	-	-	-	532.995	-	-	-	532.995	-	532.995
Yabancı para Çevrim Farkları	Not.27	-	-	-	-	-	-	-	-	-	-
Sermaye Artışı	Not.27	-	-	-	-	-	-	-	-	-	-
Temettü	Not.27	-	-	-	-	-	-	(4.267.882)	(4.267.882)	-	(4.267.882)
Toplam Kapsamlı Gelir	Not.27	-	-	-	-	47.924	11.433.283	-	11.481.207	12.505	11.493.712
31.12.2010		50.000.000	62.162.278	12.795.733	49.304.362	994.874	11.433.283	79.790.269	266.480.799	129.438	266.610.237

İlişik açıklayıcı notlar bu mali tabloların tamamlayıcısıdır.

Sarkuysan Elektrolitik Bakır Sanayi ve Ticaret A.Ş.

31 Aralık 2010 Tarihi İtibariyle Konsolide Mali Tabloları Tamamlayıcı Notlar (Tutarlar, aksi belirtilmedikçe Türk Lirası olarak gösterilmiştir)

1 ŞİRKETİN ORGANİZASYONU VE FAALİYET KONUSU

Sarkuysan Elektrolitik Bakır Sanayi ve Ticaret A.Ş. (Şirket, Sarkuysan) 02.05.1972'de kurulmuş hisselerinin tamamı İstanbul Menkul Kıymetler Borsası'nda (İMKB) işlem görmektedir. Faaliyet Konusu; Elektrolitik bakır tel, bakır boru, bakır lama ve bakır alaşımları imalatı ve ticaretidir.

Şirketin kayıtlı adresi: Emek Mahallesi Aşıroğlu Cad. No: 147 Darca KOCAELİ'dir.

Sermayemizin tamamı halka açık olup tek başına %10 veya daha fazla hisseye sahip ortağımız bulunmamaktadır.

Grubun personel sayısı 756 kişidir. (31.12.2009: 734 Kişi)

	31.12.2010	31.12.2009
Sendikali İşçi	364	368
Sendikasıız İşçi	69	57
Memur	323	309
Toplam	756	734

31.12.2010 tarihi itibariyle Şirket'in bağlı ortaklıklarının detayı aşağıda gösterilmiştir,

Ortak Adı	Bağlı Ortaklık Adı	Faaliyet Alanı	İştirak Oranı %
Sarkuysan A.Ş.	Sarmakina San. ve Tic. A.Ş.	Ambalaj malzemesi (çelik makara), imalat makinaları imalatı ve ticareti	99,00
Sarkuysan A.Ş.	Sarda Dağ. ve Tic. A.Ş.	Pazarlama ve dağıtım	99,97
Sarkuysan A.Ş.	Bektaş Emaye Kablo San. Tic. A.Ş.	Gayri faal olup iştirak geliri elde etmektedir.	70,71
Sarkuysan A.Ş.	Sark USA, INC.	Amerika pazarında Sarkuysan A.Ş.'nin mamullerini pazarlamaktadır.	100,00
Sarkuysan A.Ş.	Ege Serbest Bölge Şubesi	Elektrolitik bakır tel imalatı ve ticaretidir.	100,00
Sarkuysan A.Ş.	Demisaş Döküm Emaye Mam. San. A.Ş.	Otomotiv ve beyaz eşya endüstrisi için demirden mamul yedek parça imalatı ve ticareti.	44,44
Sarda Dağ. ve Tic. A.Ş.	Bektaş Emaye Kablo San. Tic. A.Ş.	Gayri faal olup iştirak geliri elde etmektedir.	29,12
Bektaş Emaye Kablo San. Tic. A.Ş.	Bemka Emaye Bobin Teli ve Kablo San. Tic. A.Ş.	Şirket bilimum iletken metaller kullanarak enerji, data, telekom kabloları, diğer yalıtılmış iletkenler ve her türlü komponent üretimini ve bunların iç ve dış ticaretini yapmaktadır.	16,98
Sarkuysan A.Ş.	Sark Wire Corp	Bakır tel üretimi ve pazarlaması	60,00
Bektaş Emaye Kablo San. Tic. A.Ş.	Sark Wire Corp	Bakır tel üretimi ve pazarlaması	12,50
Sark USA, INC.	Sark Wire Corp	Bakır tel üretimi ve pazarlaması	12,50
Sarmakina San. ve Tic. A.Ş.	Sark Wire Corp	Bakır tel üretimi ve pazarlaması	15,00

Bundan böyle mali tablolarda ve dipnotlarda Sarkuysan ve konsolide edilmiş bağlı ortaklıkları 'Grup' olarak adlandırılacaktır.

Bu konsolide finansal tablolar yayımlanmak üzere Yönetim Kurulu'nun 06 Nisan 2011 tarihli toplantısında onaylanmış ve Yönetim Kurulu adına Genel Müdür Hayrettin ÇAYCI ve Ticari Muhasebe Müdürü Emine GÜNDAĞ tarafından imzalanmıştır. Genel Kurulun finansal tabloları değiştirme yetkisi bulunmaktadır.

Sarkuysan Elektrolitik Bakır Sanayi ve Ticaret A.Ş.

31 Aralık 2010 Tarihi İtibariyle Konsolide Mali Tabloları Tamamlayıcı Notlar (Tutarlar, aksi belirtilmedikçe Türk Lirası olarak gösterilmiştir)

2 MALİ TABLOLARIN SUNUMUNA İLİŞKİN ESASLAR

2.01 Sunuma İlişkin Temel Esaslar

Grup ve Türkiye'de yerleşik bağlı ortaklıkları, yasal defterlerini ve kanuni finansal tablolarını Türk Ticaret Kanunu ("TTK") ve vergi mevzuatınca belirlenen muhasebe ilkelerine uygun olarak tutmakta ve hazırlamaktadır. Yabancı ülkelerde faaliyet gösteren bağlı ortaklıklar muhasebe kayıtlarını ve yasal finansal tablolarını faaliyette buldukları ülkelerin para birimleri cinsinden ve o ülkelerin mevzuatına uygun olarak hazırlamaktadır. Ekli konsolide finansal tablolar Sermaye Piyasası Kurulu'nun ("SPK") yayımladığı Genel Kabul Görmüş Muhasebe Politikalarına uygun olarak Grubun yasal kayıtlarında yapılan düzeltmeleri ve sınıflandırmaları içermektedir.

Sermaye Piyasası Kurulu ("SPK"), Seri: XI, No: 29 sayılı "Sermaye Piyasasında Finansal Raporlamaya İlişkin Esaslar Tebliği" ile işletmeler tarafından düzenlenecek finansal raporlar ile bunların hazırlanması ve ilgililere sunulmasına ilişkin ilke, usul ve esasları belirlemektedir. Bu Tebliğ, 01 Ocak 2008 tarihinden sonra sona eren ilk ara mali tablolardan geçerli olmak üzere yürürlüğe girmiştir ve Seri: XI, No:25 "Sermaye Piyasasında Muhasebe Standartları Hakkında Tebliğ" yürürlükten kaldırılmıştır. Bu tebliğe istinaden, işletmeler Avrupa Birliği tarafından kabul edilen haliyle Uluslararası Muhasebe/Finansal Raporlama Standartları'nı ("UMS/UFRS") uygulamalar ve finansal tabloların Avrupa Birliği tarafından kabul edilen haliyle UMS/UFRS'lere göre hazırladığı hususuna dipnotlarda yer verilir. Bu kapsamda, benimsenen standartlara aykırı olmayan, Türkiye Muhasebe Standartları Kurulu'nca ("TMSK") yayımlanan Türkiye Muhasebe/Finansal Raporlama Standartları ("TMS/TFRS") esas alınır.

İlişikteki konsolide mali tablolar SPK Seri: XI, No: 29 sayılı tebliğe göre hazırlanmış olup mali tablolar ve dipnotlar, SPK tarafından 18 Nisan 2008 ve 9 Ocak 2009 tarihli duyurular ile uygulanması zorunlu kılınan formatlara uygun olarak sunulmuştur.

Grubun konsolide finansal tabloları faaliyette bulunduğu temel ekonomik çevrede geçerli olan fonksiyonel para birimi ile sunulmuştur. Grup'un mali durumu ve faaliyet sonuçları Grup'un geçerli para birimi olan "TL" cinsinden ifade edilmiştir.

2.02 Yüksek Enflasyon Dönemlerinde Mali Tabloların Düzeltilmesi

SPK, 17 Mart 2005 tarihinde almış olduğu bir kararla, Türkiye'de faaliyette bulunan ve SPK Muhasebe Standartları'na uygun mali tablo hazırlayan şirketler için, 1 Ocak 2005 tarihinden itibaren geçerli olmak üzere enflasyon muhasebesi uygulamasının gerekli olmadığını ilan ettiği için bu tarihten itibaren Uluslararası Muhasebe Standardı 29 "Yüksek Enflasyonist Ekonomilerde Finansal Raporlama"ya göre finansal tabloların hazırlanması ve sunumu uygulamasını sona erdirmiştir.

2.03 Konsolidasyon Esasları

Bağlı Ortaklıklar, Ana Ortaklık'ın ya (a) doğrudan ve/veya dolaylı olarak kendisine ait olan hisseler ve/veya kontrol ettiği diğer şirketler neticesinde şirketlerdeki hisselerle ilgili oy kullanma hakkının %50'den fazlasını kullanma yetkisi kanalıyla; veya (b) oy kullanma hakkının %50'den fazlasını kullanma yetkisine sahip olmamakla birlikte mali ve işletme politikaları üzerinde fiili kontrolünü kullanmak suretiyle mali ve işletme politikalarını Ana Ortaklık'ın menfaatleri doğrultusunda kontrol etme yetkisi ve gücüne sahip olduğu şirketleri ifade eder.

Bağlı Ortaklıklara ait bilançolar ve gelir tabloları, tam konsolidasyon yöntemi kullanılarak konsolide edilmiş olup Ana Ortaklık'ın sahip olduğu payların kayıtlı değeri, ilgili özkaynaktan mahsup edilmektedir. Ana Ortaklık ile Bağlı Ortaklıkları arasındaki işlemler ve bakiyeler konsolidasyon kapsamında karşılıklı olarak elimine edilmektedir. Ana Ortaklık'ın ve Bağlı Ortaklıklarının, Bağlı Ortaklıklarda sahip olduğu hisselerin finansman maliyeti ile bu hisselerle ait temettüleri, sırasıyla, özkaynaktan ve ilgili dönem gelirinden çıkarılmıştır.

Aşağıdaki tabloda 31 Aralık 2010 ve 31 Aralık 2009 tarihli mali tablolarda Bağlı Ortaklıklar, sahip olunan paylar ve ortaklık oranları gösterilmiştir:

Sarkuysan Elektrolitik Bakır Sanayi ve Ticaret A.Ş.

31 Aralık 2010 Tarihi İtibariyle Konsolide Mali Tabloları Tamamlayıcı Notlar (Tutarlar, aksi belirtilmedikçe Türk Lirası olarak gösterilmiştir)

31.12.2010

Bağlı Ortaklığın Adı	Ana Ortaklık Tarafından Sahip Olunan Doğrudan Pay	Ana Ortaklık Tarafından Sahip Olunan Dolaylı Pay	Toplam Pay
Sarmakina San. ve Tic. A.Ş.	%99	-	%99
Sarda Dağ. ve Tic. A.Ş.	%99,97	-	%99,97
Bektaş Emaye Kablo San. Tic. A.Ş.	%70,71	%29,12	%99,83
Sark USA, INC.	%100	-	%100
Ege Serbest Bölge Şubesi	%100	-	%100
Sark Wire Corp	%60	%40	%100

31.12.2009

Bağlı Ortaklığın Adı	Ana Ortaklık Tarafından Sahip Olunan Doğrudan Pay	Ana Ortaklık Tarafından Sahip Olunan Dolaylı Pay	Toplam Pay
Sarmakina San. ve Tic. A.Ş.	%99	-	%99
Sarda Dağ. ve Tic. A.Ş.	%99,97	-	%99,97
Bektaş Emaye Kablo San. Tic. A.Ş.	%70,71	%29,12	%99,83
Sark USA, INC.	%100	-	%100
Ege Serbest Bölge Şubesi	%100	-	%100
Sark Wire Corp	%60	%40	%100

Müşterek Yönetime Tabi Ortaklıklar: Ana Ortaklık'ın bir veya daha fazla sayıdaki taraf ile birlikte ortak kontrolüne tabi ve sözleşme ile ekonomik bir faaliyetin üstlenildiği şirketlerdir. Müşterek Yönetime Tabi Ortaklıklar, oransal konsolidasyon yöntemi kullanılarak, diğer bir ifade ile Grup'un Müşterek Yönetime Tabi Ortaklıktaki varlık, yükümlülük, gelir ve giderlerindeki payının dahil edilmesiyle konsolide edilmektedir. Şirketin 31.12.2010 tarihi itibariyle Müşterek Yönetime Tabi Ortaklığı yoktur.

İştiraklerdeki Yatırımlar: Özkaynaktan Pay Alma Yöntemi ile muhasebeleştirilmiştir. Bunlar, Grup'un genel olarak oy hakkının %20 ile %50'sine sahip olduğu veya Grup'un, şirket faaliyetleri üzerinde kontrol yetkisine sahip bulunmamakla birlikte önemli etkiye sahip olduğu kuruluşlardır. Grup ile İştirak arasındaki işlemlerden doğan gerçekleşmemiş kârlar, Grup'un İştirakteki payı ölçüsünde düzeltilmiş olup, gerçekleşmemiş zararlar da, işlem, transfer edilen varlığın değer düşüklüğüne uğradığını göstermiyor ise, düzeltilmiştir. Grup, İştirak ile ilgili olarak söz konusu doğrultuda bir yükümlülük altına girmemiş veya bir taahhütte bulunmamış olduğu sürece İştirakteki yatırımın kayıtlı değerinin sıfır olması veya Grup'un önemli etkisinin sona ermesi durumunda Özkaynak yöntemine devam edilmemiştir. Önemli etkinin sona erdiği tarihteki yatırımın kayıtlı değeri, o tarihten sonra makul değerinin güvenilir olarak ölçülebildiğinde makul değerinden aksi takdirde maliyet bedeli üzerinden gösterilir.

Sarkuysan Elektrolitik Bakır Sanayi ve Ticaret A.Ş.'nin Demisaş A.Ş. iştiraki ile Bektaş A.Ş.'nin Bemka A.Ş. iştiraki özkaynak metoduna göre muhasebeleştirilmiştir. Özkaynak yöntemi; İştiraklerin başlangıçta elde etme maliyeti ile kaydedilerek, bu tutarın iştirakin özkaynağından ana ortaklığın payına düşen kısmı gösterecek şekilde artırılması veya azaltılması suretiyle mali tablolara yansıtılması yöntemidir.

Aşağıdaki tabloda 31 Aralık 2010 ve 31 Aralık 2009 tarihli mali tablolarda İştiraklerde sahip olunan paylar ve ortaklık oranları gösterilmiştir:

Sarkuysan Elektrolitik Bakır Sanayi ve Ticaret A.Ş.

31 Aralık 2010 Tarihi İtibariyle Konsolide Mali Tabloları Tamamlayıcı Notlar (Tutarlar, aksi belirtilmedikçe Türk Lirası olarak gösterilmiştir)

31.12.2010

İştirakin Adı	Ana Ortaklık Tarafından Sahip Olunan Doğrudan Pay	Ana Ortaklık Tarafından Sahip Olunan Dolaylı Pay	Toplam Pay
Demisaş Döküm Emaye Mam. San. A.Ş.	%44,44	-	%44,44
Bemka Emaye Bobin Teli ve Kablo San. Tic. A.Ş.	-	%16,9466	%16,9466

31.12.2009

İştirakin Adı	Ana Ortaklık Tarafından Sahip Olunan Doğrudan Pay	Ana Ortaklık Tarafından Sahip Olunan Dolaylı Pay	Toplam Pay
Demisaş Döküm Emaye Mam. San. A.Ş.	%44,44	-	%44,44
Bemka Emaye Bobin Teli ve Kablo San. Tic. A.Ş.	-	%16,9466	%16,9466

Grup'un doğrudan ve dolaylı pay toplamı %20'nin altında olan veya %20'nin üzerinde olmakla birlikte Grup'un önemli bir etkiye sahip olmadığı veya konsolide finansal tablolar açısından önemlilik teşkil etmeyen; teşkilatlanmış piyasalarda işlem görmeyen ve makul değerleri güvenilir bir şekilde belirlenemeyen satılmaya hazır finansal varlıklar, değer kaybı ile ilgili karşılık düşüldükten sonra, maliyet bedelleri ile konsolide finansal tablolara yansıtılmıştır. Teşkilatlanmış piyasalarda işlem gören ve makul değeri güvenilir bir şekilde belirlenebilen satılmaya hazır finansal varlıklar makul değerleri ile muhasebeleştirilmektedirler.

Bağlı Ortaklıklar, kontrolün Grup'a geçtiği tarihten itibaren konsolidasyon kapsamına alınmakta olup kontrolün sona erdiği tarihten itibaren konsolidasyon kapsamından çıkartılmaktadırlar.

Bağlı Ortaklıkların net varlıklarında ve faaliyet sonuçlarında ana ortaklık dışı paya sahip hissedarların payları, konsolide bilanço ve gelir tablosunda sırasıyla Kontrol Gücü Olmayan pay ve Kontrol Gücü Olmayan kâr/zarar olarak gösterilmektedir.

2.04 Karşılaştırmalı Bilgiler ve Önceki Dönem Tarihli Mali Tabloların Düzeltilmesi

Mali durum ve performans trendlerinin tespitine imkan vermek üzere, şirketin finansal tabloları önceki dönemle karşılaştırmalı olarak hazırlanmaktadır. Şirket 31.12.2010 tarihi itibariyle hazırlanan bilançosunu, 31.12.2009 tarihi itibariyle hazırlanmış bilançosu ile; 01.01.2010-31.12.2010 hesap dönemine ait gelir, kapsamlı gelir, nakit akım ve özkaynak değişim tablolarını ise 01.01.2009-31.12.2009 hesap dönemi ile karşılıklı olarak düzenlemiştir.

Gerektiği durumlarda cari dönem mali tablolarındaki sınıflandırma değişiklikleri, tutarlı olması açısından önceki dönem mali tablolarına da uygulanır.

Grup Yönetimi nakit akış tablolarının daha iyi analiz edilebilir olması amacıyla cari dönem nakit akım tablosunda faiz gelirleri, faiz giderleri, vergi karşılığı, kredi ve kıdem tazminatı karşılığı ile ilgili olarak yeniden sınıflama yapmıştır. Karşılaştırmaya imkan vermek amacıyla önceki dönem nakit akış tablosu da yeniden gözden geçirilmiş ve benzer sınıflamalar önceki dönem nakit akış tablosuna da uygulanmıştır. Yapılan bu sınıflama işlemlerinin önceki dönem finansal sonuçlarına bir etkisi olmamıştır.

2.05 Önemli Muhasebe Değerlendirme, Tahmin ve Varsayımları

Finansal tabloların hazırlanmasında Grup yönetiminin, raporlanan varlık ve yükümlülük tutarlarını etkileyecek, bilanço tarihi itibarı ile muhtemel yükümlülük ve taahhütleri ve raporlama dönemi itibariyle gelir ve gider tutarlarını belirleyen varsayımlar ve tahminler yapması gerekmektedir. Gerçekleşmiş sonuçlar tahminlerden farklı olabilmektedir. Tahminler düzenli olarak gözden geçirilmekte, gerekli düzeltmeler yapılmakta ve gerçekleştirildiği dönemde gelir tablosuna yansıtılmaktadırlar.

Finansal tablolara yansıtılan tutarlar üzerinde önemli derecede etkisi olabilecek yorumlar ve bilanço tarihinde var olan veya ileride gerçekleşebilecek tahminlerin esas kaynakları göz önünde bulundurularak yapılan varsayımlar aşağıdadır:

a) Kıdem tazminatı yükümlülüğü aktüeryal varsayımlar (iskonto oranları, gelecek maaş artışları ve çalışan ayrılma oranları) kullanılarak belirlenir. Hesaplamaya ilişkin detaylar çalışanlara sağlanan faydalar dipnotunda belirtilmiştir. (Dipnot 24)

b) Sabit kıymetler doğrusal amortisman metoduyla faydalı ömür esasına uygun bir şekilde amortismanına tabi tutulmuştur. Beklenen faydalı ömür kalıntı değer ve amortisman yöntemi, tahminlerde ortaya çıkan değişikliklerin olası etkileri için her yıl gözden geçirilir ve tahminlerde bir değişiklik varsa ileriye dönük olarak muhasebeleştirilir. (Not: 2.09.03)

Sarkuysan Elektrolitik Bakır Sanayi ve Ticaret A.Ş.

31 Aralık 2010 Tarihi İtibariyle Konsolide Mali Tabloları Tamamlayıcı Notlar

(Tutarlar, aksi belirtilmedikçe Türk Lirası olarak gösterilmiştir)

c) Grup yönetimi dipnot 22'de detaylı olarak anlatılan davalar ile ilgili olarak hukuk müşavirleri ve uzman görüşleri doğrultusunda en iyi tahminlerine dayanarak 31.12.2010 tarihinde sona eren hesap dönemine ait konsolide finansal tablolarda 124.381 TL tutarında dava karşılığı ayırmıştır.

d) Dipnot 2.11'de belirtilen muhasebe politikası gereğince, şerefiye grup tarafından her yıl yada değer düşüklüğünün varlığını işaret eden şartların olduğu durumlarda değer düşüklüğü için gözden geçirilmektedir. Nakit üreten birimlerin geri kazanılabilir değeri, kullanım değeri hesaplamaları temel alınarak belirlenmektedir. Bu hesaplamalar için detayları dipnot 20'de açıklanan belirli tahminler yapılmıştır.

e) Ticari alacaklara ilişkin değer düşüklüğünün tespitinde borçluların kredibiliteleri, geçmiş ödeme performansları ve yeniden yapılandırma söz konusu olan durumlarda yeniden yapılandırma koşulları dikkate alınmıştır. (Dipnot 10)

f) Stok değer düşüklüğü hesaplanırken stokların bilanço tarihi itibariyle bakır LME fiyatlarına ve iskonto sonrası liste fiyatlarına ilişkin veriler kullanılır. Satış fiyatı ölçülemeyen stoklar için malların stokta bekleme süreleri ve fiziki durumları teknik personelin görüşleri alınarak değerlendirilir. Öngörülen net gerçekleştirilebilir değerlerin maliyet bedelinin altında kaldığı durumlarda stok değer düşüklüğü karşılığı ayrılır. (Dipnot 13)

2.06 Muhasebe Politikalarında Değişiklikler

Gerekli olması veya Grubun mali durumu, performansı veya nakit akımları üzerindeki işlemlerin ve olayların etkilerinin mali tablolarda daha uygun ve güvenilir bir sunumu sonucunu doğuracak nitelikte ise muhasebe politikalarında değişiklik yapılır. Muhasebe politikalarında yapılan değişikliklerin önceki dönemleri etkilemesi durumunda, söz konusu politika hep kullanımdaymış gibi mali tablolarda geriye dönük olarak da uygulanır. Şirketin cari dönemde muhasebe politikalarında bir değişiklik olmamıştır.

2.07 Muhasebe Tahminlerindeki Değişiklikler ve Hatalar

Muhasebe tahminleri, güvenilir bilgilere ve makul tahmin yöntemlerine dayanılarak yapılır. Ancak, tahminin yapıldığı koşullarda değişiklik olması, yeni bir bilgi edinilmesi veya ilave gelişmelerin ortaya çıkması sonucunda tahminler gözden geçirilir. Muhasebe tahminindeki değişikliğin etkisi, yalnızca bir döneme ilişkinse, değişikliğin yapıldığı cari dönemde, gelecek dönemlere de ilişkinse, hem değişikliğin yapıldığı dönemde hem de gelecek dönemlerde, ileriye yönelik olarak, dönem kârı veya zararının belirlenmesinde dikkate alınacak şekilde mali tablolara yansıtılır.

Cari dönem faaliyet sonucuna bir etkisi olan veya sonraki dönemlere etkisi olması beklenen muhasebe tahminindeki bir değişikliğin niteliği ve tutarı finansal tablo dipnotlarında, gelecek dönemlere ilişkin etkinin tahmininin mümkün olmadığı haller dışında, açıklanır. Cari dönemde faaliyet sonuçlarına etkisi olması beklenen muhasebe tahmin değişikliği bulunmamaktadır.

2.08 Netleştirme/Mahsup

Finansal varlıklar ve yükümlülükler, yasal olarak netleştirme hakkı var olması, net olarak ödenmesi veya tahsilin mümkün olması veya varlığın elde edilmesi ile yükümlülüğün yerine getirilmesinin eş zamanlı olarak gerçekleşebilmesi halinde, bilançoda net değerleri ile gösterilir.

2.09 Önemli Muhasebe Politikalarının Özeti

Mali tabloların hazırlanması sırasında uygulanan önemli muhasebe politikalarının özeti aşağıdaki gibidir:

2.09.01 Gelir Kaydedilmesi

Şirketin gelirleri; Elektrolitik bakır tel, bakır boru, bakır lama ve bakır alaşımları imalatını yaparak bu ürünlerin iç piyasa ve yurt dışına satışından ve fason hizmet gelirlerinden oluşmaktadır. Yatırım amaçlı gayrimenkullerden elde edilen kira gelirleri de satış gelirleri içinde muhasebeleştirilmiştir.

Gelirler, gelir tutarının güvenilir şekilde belirlenebilmesi ve işleme ilgili ekonomik yararların Grup'a akmasının muhtemel olması üzerine alınan veya alınabilecek bedelin gerçeğe uygun değeri üzerinden tahakkuk esasına göre kayıtlara alınır. Net satışlar, mal satışlarından iade ve satış iskontolarının düşülmesi suretiyle bulunmuştur.

Sarkuysan Elektrolitik Bakır Sanayi ve Ticaret A.Ş.

31 Aralık 2010 Tarihi İtibariyle Konsolide Mali Tabloları Tamamlayıcı Notlar (Tutarlar, aksi belirtilmedikçe Türk Lirası olarak gösterilmiştir)

Malların satışından elde edilen gelir, aşağıdaki şartların tamamı karşılandığında muhasebeleştirilir:

- Grup'un mülkiyetle ilgili tüm önemli riskleri ve kazanımları alıcıya devretmesi,
- Grup'un mülkiyetle ilişkilendirilen ve süregelen bir idari katılımının ve satılan mallar üzerinde etkin bir kontrolünün olmaması,
- Gelir tutarının güvenilir bir şekilde ölçülmesi,
- İşlemlerle ilişkili olan ekonomik faydaların işletmeye akışının olası olması,
- İşlemden kaynaklanacak maliyetlerin güvenilir bir şekilde ölçülmesi.

Hizmetlerden elde edilen (fason hizmet geliri) güvenilir bir şekilde ölçülebildiği zaman hizmetin tamamlanma derecesi dikkate alınarak muhasebeleştirilir. Sonucun güvenilir bir şekilde ölçülemediği durumda gelir, bu gelirle ilişkilendirilebilecek gerçekleşen giderlerin geri kazanılabilir miktarı kadar yansıtılır.

Faiz geliri, kalan anapara bakiyesi ile beklenen ömrü boyunca ilgili finansal varlıktan elde edilecek tahmini nakit girişlerini söz konusu varlığın kayıtlı değerine indirgeyen efektif faiz oranı nispetinde ilgili dönemde tahakkuk ettirilir.

Gayrimenkullerden elde edilen kira geliri, ilgili kiralama sözleşmesi boyunca doğrusal yönetime göre muhasebeleştirilir.

Satışlar içerisinde önemli bir finansman unsurunun bulunması durumunda makul bedel gelecekte oluşacak nakit akımlarının finansman unsuru içerisinde yer alan gizli faiz oranı ile indirgenmesi ile tespit edilir. Fark tahakkuk esasına göre mali tablolara yansıtılır.

2.09.02 Stok Değerlemesi

Stoklar, maliyetin ya da net gerçekleşebilir değer düşük olanı ile değerlendirilmektedir. Stokların maliyeti; tüm satın alma maliyetlerini, dönüştürme maliyetlerini ve stokların mevcut durumuna ve konumuna getirilmesi için katılan diğer maliyetleri içerir. Stokların dönüştürme maliyetleri; direkt işçilik giderleri gibi, üretimle doğrudan ilişkili maliyetleri kapsar. Bu maliyetler ayrıca ilk madde ve malzemenin mamule dönüştürülmesinde katılan sabit ve değişken genel üretim giderlerinden sistematik bir şekilde dağıtılan tutarları da içerir.

Stokların maliyetinin hesaplanmasında ortalama maliyet yöntemi uygulanmaktadır. Net gerçekleştirilebilir değer, olağan ticari faaliyet içerisinde oluşan tahmini satış fiyatından tahmini tamamlanma maliyeti ve satışı gerçekleştirmek için yüklenilmesi gereken tahmini maliyetlerin toplamının indirilmesiyle elde edilir.

2.09.03 Maddi Duran Varlıklar

Maddi varlıklar, 01 Ocak 2005 tarihinden önce satın alınan kalemler için 31 Aralık 2004 tarihi itibariyle enflasyonun etkilerine göre düzeltilmiş maliyet değerlerinden ve 01 Ocak 2005 tarihinden itibaren satın alınan kalemler için satın alım maliyet değerlerinden birikmiş amortismanın düşülmesi suretiyle gösterilmektedir. Sabit kıymetler doğrusal amortisman metoduyla faydalı ömür esasına uygun bir şekilde amortismanına tabi tutulmuştur.

Sabit kıymetlerin faydalı ömürleri dikkate alınarak belirlenen amortisman oranları aşağıdadır:

Cinsi	Ekonomik Ömür (Yıl)	31 Aralık 2010 Oran (%)
Yeraltı ve Yerüstü Düzenleri	25	4
Binalar	50	2
Makine ve Tesisler	12,5	8
Döşeme ve Demirbaşlar	5	20
Taşıtlar	5	20

Beklenen faydalı ömür kalıntı değer ve amortisman yöntemi, tahminlerde ortaya çıkan değişikliklerin olası etkileri için her yıl gözden geçirilir ve tahminlerde bir değişiklik varsa ileriye dönük olarak muhasebeleştirilir.

Sabit kıymetlerin satışı dolayısıyla oluşan kâr ve zararlar net defter değerleriyle satış fiyatının karşılaştırılması sonucunda belirlenir ve faaliyet kârına dahil edilir.

Sarkuysan Elektrolitik Bakır Sanayi ve Ticaret A.Ş.

31 Aralık 2010 Tarihi İtibariyle Konsolide Mali Tabloları Tamamlayıcı Notlar (Tutarlar, aksi belirtilmedikçe Türk Lirası olarak gösterilmiştir)

Bakım ve onarım giderleri gerçekleştiği tarihte gider yazılır. Eğer bakım ve onarım gideri ilgili aktifte genişleme veya gözle görünür bir gelişme sağlıyorsa aktifleştirilir.

2.09.04 Maddi Olmayan Duran Varlıklar

Maddi olmayan varlıklar, 01 Ocak 2005 tarihinden önce satın alınan kalemler için enflasyonun etkilerine göre düzeltilmiş maliyetlerinden ve 01 Ocak 2005'ten sonra satın alınan kalemler için satın alım maliyet değerinden, birikmiş itfa ve tükenme payları ile kalıcı değer kayıpları düşülmüş olarak gösterilirler. Bu varlıklar beklenen faydalı ömürlerine göre doğrusal amortisman yöntemi kullanılarak amortisman tabi tutulur. Beklenen faydalı ömür ve amortisman yöntemi, tahminlerde ortaya çıkan değişikliklerin olası etkilerini tespit etmek amacıyla her yıl gözden geçirilir ve tahminlerdeki değişiklikler ileriye dönük olarak muhasebeleştirilir.

Cinsi	Ekonomik Ömür (Yıl)	31 Aralık 2010 Oran (%)
Haklar	5	20

2.09.05 Varlıklarda Değer Düşüklüğü

Şerefiye gibi sınırsız ömrü olan varlıklar itfaya tabi tutulmazlar. Bu varlıklar için her yıl değer düşüklüğü testi uygulanır. İtfaya tabi olan varlıklar için ise defter değerinin geri kazanılmasının mümkün olmadığı durum veya olayların ortaya çıkması halinde değer düşüklüğü testi uygulanır. Varlığın defter değerinin geri kazanılabilir tutarını aşması durumunda değer düşüklüğü karşılığı kaydedilir. Geri kazanılabilir tutar, satış maliyetleri düşüldükten sonra elde edilen gerçeğe uygun değer veya kullanımdaki değer büyük olanıdır. Değer düşüklüğünün değerlendirilmesi için varlıklar ayrı tanımlanabilir nakit akımlarının olduğu en düşük seviyede gruplanır. Şerefiye haricinde değer düşüklüğüne tabi olan finansal olmayan varlıklar her raporlama tarihinde değer düşüklüğünün olası iptali için gözden geçirilir.

2.09.06 Kiralama İşlemleri

I) Finansal Kiralama İşlemleri

Grubun Finansal Kiralama işlemi bulunmamaktadır.

II) Operasyonel Kiralama İşlemleri

Kiralayanın malın tüm risk ve faydalarını elinde bulundurduğu kira sözleşmeleri operasyonel kiralama olarak adlandırılır.

Kiracı Olarak Grup:

Bir operasyonel kiralama için yapılan kiralama ödemeleri, kiralama süresi boyunca normal yöntemle göre gider olarak kayıtlara alınmaktadır. Yıl içinde ödenen kira gideri toplamı 233.796 TL'dir. Ana Ortaklık ile Bağılı Ortaklıkları arasındaki işlemler konsolidasyon kapsamında karşılıklı olarak elimine edilmiştir. (Dipnot 30)

Kiralayan Olarak Grup:

Bir operasyonel kiralama için tahsil edilen kiralama süresi boyunca normal yöntemle göre gider olarak kayıtlara alınmaktadır. Grup 31.12.2010 tarihi itibarıyla toplam 2.813.849 TL kira geliri elde etmiştir. Kira gelirinin 1.974.898 TL'si yatırım amaçlı gayrimenkullerden elde ettiği kira gelirlerinden oluşmaktadır. Grup yatırım amaçlı gayrimenkullerden elde ettiği kira gelirlerini satışlar içinde göstermektedir. Geri kalan 838.951 TL ise Diğer Faaliyet Gelirleri içinde muhasebeleştirilmektedir. Ana Ortaklık ile Bağılı Ortaklıkları arasındaki işlemler konsolidasyon kapsamında karşılıklı olarak elimine edilmiştir. (Dipnot 31)

2.09.07 Araştırma Geliştirme Giderleri

Araştırma giderleri gerçekleştiğinde gider kaydedilmektedir. Yeni ürünlerin geliştirilmesi veya geliştirilen ürünlerin testi ve dizaynı ile ilgili proje maliyetleri, projenin ticari ve teknolojik bakımdan başarılı bir şekilde uygulanabilir olması ve maliyetlerin güvenilir olarak tespit edilebilmesi halinde maddi olmayan duran varlık olarak değerlendirilirler. Diğer geliştirme giderleri gerçekleştiğinde gider olarak kaydedilmektedir. Önceki dönemde gider kaydedilen geliştirme giderleri sonraki dönemde aktifleştirilemez. Cari dönemde yapılan Araştırma ve Geliştirme Giderlerinin tamamı UFRS standartlarına uygun olarak gelir tablosu ile ilişkilendirilmiştir.

Sarkuysan Elektrolitik Bakır Sanayi ve Ticaret A.Ş.

31 Aralık 2010 Tarihi İtibariyle Konsolide Mali Tabloları Tamamlayıcı Notlar (Tutarlar, aksi belirtilmedikçe Türk Lirası olarak gösterilmiştir)

2.09.08 Borçlanma Maliyetleri

Kullanıma ve satışa hazır hale getirilmesi önemli ölçüde zaman isteyen varlıklar söz konusu olduğunda, satın alınması, yapımı veya üretimi ile doğrudan ilişkilendirilen borçlanma maliyetleri, ilgili varlık kullanıma veya satışa hazır hale getirilene kadar varlığın maliyetine dahil edilmektedir. Yatırımla ilgili kredinin henüz harcanmamış kısmının geçici süre ile finansal yatırımlarda değerlendirilmesiyle elde edilen finansal yatırım geliri aktifleştirmeye uygun borçlanma maliyetlerinden mahsup edilir. Diğer tüm borçlanma maliyetleri, oluştukları dönemlerde gelir tablosuna kaydedilmektedir. Grup'un özellikli varlıklarla ilgili olarak cari dönemde aktifleştirdiği borçlanma maliyeti yoktur.

2.09.09 Finansal Araçlar

(I) Finansal Varlıklar

Finansal yatırımlar, gerçeğe uygun değer farkı kâr veya zarara yansıtılan ve gerçeğe uygun değerinden kayıtlara alınan finansal varlıklar haricinde, gerçeğe uygun piyasa değerinden alım işlemiyle doğrudan ilişkilendirilebilen harcamalar düşüldükten sonra kalan tutar üzerinden muhasebeleştirilir. Yatırımlar, yatırım araçlarının ilgili piyasa tarafından belirlenen süreye uygun olarak teslimatı koşulunu taşıyan bir kontrata bağlı olan işlem tarihinde kayıtlara alınır veya kayıtlardan çıkarılır.

Finansal varlıklar "gerçeğe uygun değer farkı kâr veya zarara yansıtılan finansal varlıklar", "vadesine kadar elde tutulacak yatırımlar", "satılmaya hazır finansal varlıklar" ve "kredi ve alacaklar" olarak sınıflandırılır.

Etkin Faiz Yöntemi

Etkin faiz yöntemi, finansal varlığın itfa edilmiş maliyet ile değerlendirilmesi ve ilgili faiz gelirininki ilişkili olduğu döneme dağıtılması yöntemidir. Etkin faiz oranı; finansal aracın beklenen ömrü boyunca veya uygun olması durumunda daha kısa bir zaman dilimi süresince tahsil edilecek tahmini nakit toplamının, ilgili finansal varlığın tam olarak net bugünkü değerine indirgeyen orandır.

Gerçeğe uygun değer farkı kâr veya zarara yansıtılan finansal varlıklar dışında sınıflandırılan finansal varlıklar ile ilgili gelirler etkin faiz yöntemi kullanmak suretiyle hesaplanmaktadır.

a) Gerçeğe Uygun Değer Farkı Kâr veya Zarara Yansıtılan Finansal Varlıklar

Gerçeğe uygun değer farkı gelir tablosuna yansıtılan finansal varlıklar; alım-satım amacıyla elde tutulan finansal varlıklardır. Bir finansal varlık kısa vadede elden çıkarılması amacıyla edinildiği zaman söz konusu kategoride sınıflandırılır. Finansal riske karşı etkili bir koruma aracı olarak belirlenmemiş olan türev ürünleri teşkil eden bahse konu finansal varlıklar da gerçeğe uygun değer farkı kâr veya zarara yansıtılan finansal varlıklar olarak sınıflandırılır. Bu kategoride yer alan varlıklar, dönen varlıklar olarak sınıflandırılırlar.

b) Vadesine Kadar Elde Tutulan Finansal Varlıklar

Grubun vadesine kadar elde tutma olanağı ve niyeti olduğu, sabit veya belirlenebilir bir ödeme planına sahip, sabit vadeli borçlanma araçları, vadesine kadar elde tutulacak yatırımlar olarak sınıflandırılır. Vadesine kadar elde tutulacak yatırımlar etkin faiz yöntemine göre itfa edilmiş maliyet bedelinden değer düşüklüğü tutarı düşülerek kayıtlara alınır ve ilgili gelirler etkin faiz yöntemi kullanılmak suretiyle hesaplanır.

c) Satılmaya Hazır Finansal Varlıklar

Satılmaya hazır finansal varlıklar (a) vadesine kadar elde tutulacak finansal varlık olmayan veya (b) alım satım amaçlı finansal varlık olmayan finansal varlıklardan oluşmaktadır. Satılmaya hazır finansal varlıklar kayıtlara alındıktan sonra güvenilir bir şekilde ölçülebiliyor olması koşuluyla gerçeğe uygun değerleriyle değerlendirilmektedir. Gerçeğe uygun değeri güvenilir bir şekilde ölçülemeyen ve aktif bir piyasası olmayan menkul kıymetler maliyet değeriyle gösterilmektedir. Satılmaya hazır finansal varlıklara ilişkin kâr veya zararlara, ilgili dönemin gelir tablosunda yer verilmemektedir. Bu tür varlıkların makul değerinde meydana gelen değişiklikler özkaynak hesapları içinde gösterilmektedir. İlgili varlığın elden çıkarılması veya değer düşüklüğü olması durumunda özkaynak hesaplarındaki tutar kâr/zarar olarak gelir tablosuna transfer edilir. Satılmaya hazır finansal varlık olarak sınıflandırılan özkaynak araçlarına yönelik yatırımlardan kaynaklanan ve gelir tablosunda muhasebeleştirilen değer düşüş karşılıkları, sonraki dönemlerde gelir tablosundan iptal edilemez. Satılmaya hazır olarak sınıflandırılan özkaynak araçları haricinde, değer düşüklüğü zararı sonraki dönemde azalır ve azalış değeri düşüklüğü zararının muhasebeleştirilmesi sonrasında meydana gelen bir olayla ilişkilendirilebiliyorsa, önceden muhasebeleştirilen değer düşüklüğü zararı gelir tablosunda iptal edilebilir.

Sarkuysan Elektrolitik Bakır Sanayi ve Ticaret A.Ş.

31 Aralık 2010 Tarihi İtibariyle Konsolide Mali Tabloları Tamamlayıcı Notlar (Tutarlar, aksi belirtilmedikçe Türk Lirası olarak gösterilmiştir)

d) Krediler ve Alacaklar

Sabit ve belirlenebilir ödemeleri olan, piyasada işlem görmeyen ticari ve diğer alacaklar ve krediler bu kategoride sınıflandırılır. Krediler ve alacaklar etkin faiz yöntemi kullanılarak iskonto edilmiş maliyeti üzerinden değer düşüklüğü düşülerek gösterilir.

Finansal Varlıklarda Değer Düşüklüğü

Gerçeğe uygun değer farkı kâr veya zarara yansıtılan finansal varlıklar dışındaki finansal varlık veya finansal varlık grupları, her bilanço tarihinde değer düşüklüğüne uğradıklarına ilişkin göstergelerin bulunup bulunmadığına dair değerlendirmeye tabi tutulur. Finansal varlığın ilk muhasebeleştirilmesinden sonra bir veya birden fazla olayın meydana gelmesi ve söz konusu olayın ilgili finansal varlık veya varlık grubunun güvenilir bir biçimde tahmin edilebilen gelecekteki nakit akımları üzerindeki olumsuz etkisi sonucunda ilgili finansal varlığın değer düşüklüğüne uğradığına ilişkin tarafsız bir göstergenin bulunması durumunda değer düşüklüğü zararı oluşur. Kredi ve alacaklar için değer düşüklüğü tutan gelecekte beklenen tahmini nakit akımlarının finansal varlığın etkin faiz oranı üzerinden iskonto edilerek hesaplanan bugünkü değeri ile defter değeri arasındaki farktır.

Bir karşılık hesabının kullanılması yoluyla defter değerinin azaltıldığı ticari alacaklar haricinde, bütün finansal varlıklarda, değer düşüklüğü doğrudan ilgili finansal varlığın kayıtlı değerinden düşülür. Ticari alacağın tahsil edilememesi durumunda söz konusu tutar karşılık hesabından düşülerek silinir. Karşılık hesabındaki değişimler gelir tablosunda muhasebeleştirilir.

Satılmaya hazır özkaynak araçları haricinde, değer düşüklüğü zararı sonraki dönemde azalır ve azalış değer düşüklüğü zararının muhasebeleştirilmesi sonrasında meydana gelen bir olayla ilişkilendirilebiliyorsa, önceden muhasebeleştirilen değer düşüklüğü zararı, değer düşüklüğünün iptal edileceği tarihte yatırımın değer düşüklüğü hiçbir zaman muhasebeleştirilmemiş olması durumunda ulaşacağı itfa edilmiş maliyet tutarını aşmayacak şekilde gelir tablosunda iptal edilir.

Satılmaya hazır özkaynak araçlarının gerçeğe uygun değerinde değer düşüklüğü sonrasında meydana gelen artış, doğrudan özkaynaklarda muhasebeleştirilir.

Nakit ve Nakit Benzerleri

Nakit ve nakit benzeri kalemleri, nakit para, vadesiz mevduat ve satın alım tarihinden itibaren vadeleri 3 ay veya 3 aydan daha az olan, hemen nakde çevrilebilecek olan ve önemli tutarda değer değişikliği riski taşımayan yüksek likiditeye sahip diğer kısa vadeli yatırımlardır.

(II) Finansal Yükümlülükler

Grup'un finansal yükümlülükleri ve özkaynak araçları, sözleşmeye bağlı düzenlemelere, finansal bir yükümlülüğün ve özkaynağa dayalı bir aracın tanımlanma esasına göre sınıflandırılır. Grup'un tüm borçları düşüldükten sonra kalan varlıklarındaki hakkı temsil eden sözleşme özkaynağa dayalı finansal araçtır. Belirli finansal yükümlülükler ve özkaynağa dayalı finansal araçlar için uygulanan muhasebe politikaları aşağıda belirtilmiştir.

Finansal yükümlülükler gerçeğe uygun değer farkı kâr veya zarara yansıtılan finansal yükümlülükler veya diğer finansal yükümlülükler olarak sınıflandırılır.

a) Gerçeğe Uygun Değer Farkı Kâr veya Zarara Yansıtılan Finansal Yükümlülükler

Gerçeğe uygun değer farkı kâr veya zarara yansıtılan finansal yükümlülükler, gerçeğe uygun değeriyle kayda alınır ve her raporlama döneminde, bilanço tarihindeki gerçeğe uygun değeriyle yeniden değerlendirilir. Gerçeğe uygun değerlerindeki değişim, gelir tablosunda muhasebeleştirilir. Gelir tablosunda muhasebeleştirilen net kazanç ya da kayıplar, söz konusu finansal yükümlülük için ödenen faiz tutarını da kapsar.

b) Diğer Finansal Yükümlülükler

Diğer finansal yükümlülükler başlangıçta işlem maliyetlerinden arındırılmış gerçeğe uygun değerleriyle muhasebeleştirilir.

Diğer finansal yükümlülükler sonraki dönemlerde etkin faiz oranı üzerinden hesaplanan faiz gideri ile birlikte etkin faiz yöntemi kullanılarak itfa edilmiş maliyet bedelinden muhasebeleştirilir.

Etkin faiz yöntemi, finansal yükümlülüğün itfa edilmiş maliyetlerinin hesaplanması ve ilgili faiz giderinin ilişkili olduğu döneme dağıtılması yöntemidir. Etkin faiz oranı; finansal aracın beklenen ömrü boyunca veya uygun olması halinde daha kısa bir zaman dilimi süresince gelecekte yapılacak tahmini nakit ödemelerini tam olarak ilgili finansal yükümlülüğün net bugünkü değerine indirgeyen orandır.

Sarkuysan Elektrolitik Bakır Sanayi ve Ticaret A.Ş.

31 Aralık 2010 Tarihi İtibariyle Konsolide Mali Tabloları Tamamlayıcı Notlar (Tutarlar, aksi belirtilmedikçe Türk Lirası olarak gösterilmiştir)

(III) Türev Finansal Araçlar

Türev Finansal araçları ilk olarak kayda alınmalarında elde etme maliyeti ile kayda alınmalarını izleyen dönemlerde ise gerçeğe uygun değeri ile değerlendirilmektedir. Grubun cari dönemde yapmış olduğu TMS 39 kapsamında risk muhasebesi yönünden gerekli koşulları taşıyan hedging sözleşmeleri riskten koruma amaçlı, grup için risklere karşı etkin bir koruma sağlamakla beraber risk muhasebesi yönünden gerekli koşulları taşımayan hedging sözleşmeleri alım satım amaçlı türev finansal araçlar olarak muhasebeleştirilmiştir. Türev finansal araçların gerçeğe uygun değerinde meydana gelen değişiklik nedeniyle ortaya çıkan kazanç veya kayıp kâr veya zararda muhasebeleştirilmektedir. Finansal riskten korunma konusu kalemden kaynaklanan ve korunulan riskle ilişkilendirilen kazanç veya kayıp, finansal riskten korunma konusu kalemin defter değerine yansıtılmakta ve kâr veya zararda muhasebeleştirilmektedir. Söz konusu durum finansal riskten korunma konusu kalem maliyeti üzerinden ölçülmüş olsa dahi geçerlidir.

2.09.10 Kur Değişiminin Etkileri

Yıl içerisinde gerçekleşen döviz işlemleri, işlem tarihindeki kurlar kullanılarak Türk Lirası'na çevirmektedir. Bilançoda yer alan dövizle bağlı varlık ve borçlar, bilanço tarihinde geçerli olan kurlar kullanılarak Türk Lirası'na çevrilmiştir. Bu çevirimden ve dövizli işlemlerin tahsil/tediyelerinden kaynaklanan kambiyo kârları/zararları gelir tablosunda yer almaktadır.

2.09.11 Hisse Başına Kâr/Zarar

Hisse başına kâr, net kârın ilgili dönem içinde mevcut hisselerin ağırlıklı ortalama adedine bölünmesi ile tespit edilir.

Türkiye'de şirketler, sermayelerini, hissedarlarına geçmiş yıl kârlarından dağıttıkları "bedelsiz hisse" yolu ile arttırabilmektedirler. Hisse başına kâr hesaplanırken, bu bedelsiz hisse ihracı çıkarılmış hisseler olarak sayılır.

Dolayısıyla hisse başına kâr hesaplamasında kullanılan ağırlıklı hisse adedi ortalaması, hisselerin bedelsiz olarak çıkarılmasını geriye dönük olarak uygulamak suretiyle elde edilir.

2.09.12 Raporlama Dönemi Sonrası Olaylar

Bilanço tarihi ile bilançonun yayımı için yetkilendirme tarihi arasında, işletme lehine veya aleyhine ortaya çıkan olayları ifade eder. Bilanço tarihi itibariyle söz konusu olayların var olduğuna ilişkin yeni deliller olması veya ilgili olayların bilanço tarihinden sonra ortaya çıkması durumunda, Grup söz konusu hususları ilgili dipnotlarında açıklamaktadır.

Grup; bilanço tarihinden sonraki düzeltme gerektiren olayların ortaya çıkması durumunda, mali tablolara alınan tutarları bu yeni duruma uygun şekilde düzeltir.

2.09.13 Karşılıklar, Şarta Bağlı Yükümlülükler ve Şarta Bağlı Varlıklar

Grup'un, geçmiş olaylardan kaynaklanan mevcut bir yükümlülüğünün bulunması, bu yükümlülüğün yerine getirilmesi için ekonomik fayda içeren kaynakların işletmeden çıkmasının muhtemel olması ve söz konusu yükümlülük tutarının güvenilir bir biçimde tahmin edilebiliyor olması durumunda ilgili yükümlülük, karşılık olarak mali tablolara alınır. Şarta bağlı yükümlülükler, ekonomik fayda içeren kaynakların işletmeden çıkma ihtimalinin muhtemel hale gelip gelmediğinin tespiti amacıyla sürekli olarak değerlendirmeye tabi tutulur. Şarta bağlı yükümlülük olarak işleme tabi tutulan kalemler için gelecekte ekonomik fayda içeren kaynakların işletmeden çıkma ihtimalinin muhtemel hale gelmesi durumunda, bu şarta bağlı yükümlülük, güvenilir tahmin yapılmadığı durumlar hariç, olasılıktaki değişikliğin meydana geldiği dönemin finansal tablolarında karşılık olarak kayıtlara alınır.

Grup şarta bağlı yükümlülüklerin muhtemel hale geldiği ancak ekonomik fayda içeren kaynakların tutarı hakkında güvenilir tahminin yapılamaması durumunda ilgili yükümlülüğü dipnotlarda göstermektedir.

Geçmiş olaylardan kaynaklanan ve mevcudiyeti işletmenin tam olarak kontrolünde bulunmayan bir veya daha fazla kesin olmayan olayın gerçekleşip gerçekleşmemesi ile teyit edilecek olan varlık, şarta bağlı varlık olarak değerlendirilir. Ekonomik fayda içeren kaynakların işletmeye girme ihtimalinin yüksek bulunması durumunda şarta bağlı varlıklar dipnotlarda açıklanır.

Karşılık tutarının ödenmesi için kullanılan ekonomik faydaların tamamının ya da bir kısmının üçüncü taraflarca karşılanmasının beklendiği durumlarda tahsil edilecek olan tutar, bu tutarın geri ödenmesinin kesin olması ve tutarın güvenilir bir şekilde hesaplanması durumunda, bir varlık olarak muhasebeleştirilir.

Sarkuysan Elektrolitik Bakır Sanayi ve Ticaret A.Ş.

31 Aralık 2010 Tarihi İtibariyle Konsolide Mali Tabloları Tamamlayıcı Notlar (Tutarlar, aksi belirtilmedikçe Türk Lirası olarak gösterilmiştir)

2.09.14 İlişkili Taraflar

Bu mali tabloların amacı doğrultusunda ortaklar, üst düzey yöneticiler ve Yönetim Kurulu üyeleri, aileleri ve onlar tarafından kontrol edilen veya onlara bağlı şirketler, iştirak ve ortaklıklar **"ilişkili taraflar"** olarak kabul ve ifade edilmişlerdir. Olağan faaliyetler nedeniyle ilişkili taraflarla girilen işlemler piyasa koşullarına uygun fiyatlarla gerçekleştirilmiştir. (Not 37- 38)

2.09.15 . Devlet Teşvik ve Yardımları

Devlet teşvikleri ile birlikte araştırma ve geliştirme teşvikleri; Grup'un teşvik talepleri ile ilgili olarak yetkililer tarafından onaylandığı zaman tahakkuk esasına göre gerçeğe uygun değerleri ile muhasebeleştirilir.

2.09.16 Kurum Kazancı Üzerinden Hesaplanan Vergiler

Türk Vergi Mevzuatı, ana şirket ve onun bağlı ortaklığın konsolide vergi beyannamesi hazırlamasına izin vermediğinden, ekli konsolide mali tablolarda da yansıtıldığı üzere, vergi karşılıkları her bir işletme bazında ayrı olarak hesaplanmıştır.

Gelir vergisi gideri, cari vergi gideri ile ertelenmiş vergi giderinin (veya gelirinin) toplamından oluşur.

Cari Vergi

Cari yıl vergi yükümlülüğü, dönem kârının vergiye tabi olan kısmı üzerinden hesaplanır. Vergiye tabi kâr, diğer yıllarda vergilendirilebilen veya indirilebilen gelir veya gider kalemleri ile vergilendirilemeyen veya indirilemeyen kalemleri hariç tuttuğundan dolayı, gelir tablosunda belirtilen kârdan farklılık gösterir. Grubun cari vergi yükümlülüğü bilanço tarihi itibarıyla yasallaşmış ya da önemli ölçüde yasallaşmış vergi oranı kullanılarak hesaplanmıştır.

Ertelenmiş Vergi

Ertelenen vergi yükümlülüğü veya varlığı, varlıkların ve yükümlülüklerin mali tablolarda gösterilen tutarları ile yasal vergi matrahı hesabında dikkate alınan tutarları arasındaki geçici farklılıkların bilanço yöntemine göre vergi etkilerinin yasallaşmış vergi oranları dikkate alınarak hesaplanmasıyla belirlenmektedir. Ertelenen vergi yükümlülükleri vergilendirilebilir geçici farkların tümü için hesaplanırken, indirilebilir geçici farklardan oluşan ertelenen vergi varlıkları, gelecekte vergiye tabi kâr elde etmek suretiyle bu farklardan yararlanmanın kuvvetle muhtemel olması şartıyla hesaplanmaktadır. Şerefiye veya işletme birleşmeleri dışında varlık veya yükümlülüklerin ilk defa mali tablolara alınmasından dolayı oluşan ve hem ticari hem de mali kâr veya zararı etkilemeyen geçici zamanlama farklarına ilişkin ertelenen vergi yükümlülüğü veya varlığı hesaplanmaz.

Ertelenen vergi yükümlülükleri, Grubun geçici farklılıkların ortadan kalkmasını kontrol edebildiği ve yakın gelecekte bu farkın ortadan kalkma olasılığının düşük olduğu durumlar haricinde, bağlı ortaklık ve iştiraklerdeki yatırımlar ve iş ortaklıklarındaki paylar ile ilişkilendirilen vergilendirilebilir geçici farkların tümü için hesaplanır. Bu tür yatırım ve paylar ile ilişkilendirilen vergilendirilebilir geçici farklardan kaynaklanan ertelenen vergi varlıkları, yakın gelecekte vergiye tabi yeterli kâr elde etmek suretiyle bu farklardan yararlanmanın kuvvetle muhtemel olması ve gelecekte bu farkların ortadan kalkmasının muhtemel olması şartıyla hesaplanmaktadır.

Ertelenen vergi varlığının kayıtlı değeri, her bir bilanço tarihi itibarıyla gözden geçirilir. Ertelenmiş vergi varlığının kayıtlı değeri, bir kısmının veya tamamının sağlayacağı faydanın elde edilmesine imkan verecek düzeyde mali kâr elde etmenin muhtemel olmadığı ölçüde azaltılır.

Ertelenmiş vergi varlıkları ve yükümlülükleri varlıkların gerçekleşeceği veya yükümlülüklerin yerine getirildiği dönemde geçerli olması beklenen ve bilanço tarihi itibarıyla kanunlaşmış veya önemli ölçüde kanunlaşmış vergi oranları (vergi düzenlemeleri) üzerinden hesaplanır. Ertelenmiş vergi varlıkları ve yükümlülüklerinin hesaplanması sırasında, Grubun bilanço tarihi itibarıyla varlıklarının defter değerini geri kazanma ya da yükümlülüklerini yerine getirmesi için tahmin ettiği yöntemlerin vergi sonuçları dikkate alınır.

Ertelenmiş vergi varlıkları ve yükümlülükleri, cari vergi varlıklarıyla cari vergi yükümlülüklerini mahsup etme ile ilgili yasal bir hakkın olması veya söz konusu varlık ve yükümlülüklerin aynı vergi mercii tarafından toplanan gelir vergisiyle ilişkilendirilmesi ya da Grubun cari vergi varlık ve yükümlülüklerini netleştirmek suretiyle ödeme niyetinin olması durumunda mahsup edilir.

Sarkuysan Elektrolitik Bakır Sanayi ve Ticaret A.Ş.

31 Aralık 2010 Tarihi İtibariyle Konsolide Mali Tabloları Tamamlayıcı Notlar (Tutarlar, aksi belirtilmedikçe Türk Lirası olarak gösterilmiştir)

Dönem Cari ve Ertelenmiş Vergisi

Doğrudan özkaynakta alacak ya da borç olarak muhasebeleştirilen kalemler (ki bu durumda ilgili kalemlere ilişkin ertelenmiş vergi de doğrudan özkaynakta muhasebeleştirilir) ile ilişkilendirilen ya da işletme birleşmelerinin ilk kayda alımından kaynaklananlar haricindeki cari vergi ile döneme ait ertelenmiş vergi, gelir tablosunda gider ya da gelir olarak muhasebeleştirilir. İşletme birleşmelerinde, şerefiye hesaplanmasında ya da satın alınan, satın alınan bağlı ortaklığın tanımlanabilen varlık, yükümlülük ve şarta bağlı borçlarının gerçeğe uygun değerinde elde ettiği payın satın alım maliyetini aşan kısmının belirlenmesinde vergi etkisi göz önünde bulundurulur.

Mali tablolarda yer alan vergiler, cari dönem vergisi ile ertelenmiş vergilerdeki değişimi içermektedir. Grup, dönem sonuçları üzerinden cari ve ertelenmiş vergi hesaplamaktadır.

Vergi Varlık ve Yükümlülüklerinde Netleştirme

Ödenecek kurumlar vergisi tutarları, peşin ödenen kurumlar vergisi tutarlarıyla ilişkili olduğu için netleştirilmektedir. Ertelenmiş verginin aktif ve pasifi de aynı şekilde netleştirilmektedir.

2.09.17 Emeklilik ve Kıdem Tazminatı Karşılığı

Türkiye’de geçerli iş kanunları gereği emeklilik ve kıdem tazminatı provizyonları ilişikteki finansal tablolarda gerçekleştirilince provizyon olarak ayrılmaktadır. Güncellenmiş olan UMS 19 “Çalışanlara Sağlanan Faydalar” Standardı uyarınca söz konusu türdeki ödemeler tanımlanmış emeklilik fayda planları olarak nitelendirilir.

Ekli mali tablolarda kıdem tazminatı yükümlülüğü, gelecek yıllarda ödenecek emeklilik tazminatının bilanço tarihindeki değerinin hesaplanması amacıyla enflasyon oranından arındırılmış uygun faiz oranı ile iskonto edilmesi ile bulunan tutar olarak mali tablolara yansıtılmıştır.

2.09.18 Nakit Akım Tablosu

Nakit ve nakit benzeri değerler bilançoda maliyet değerleri ile yansıtılmaktadırlar. Nakit akım tablosu için dikkate alınan nakit ve nakit benzeri değerler eldeki nakit, banka mevduatları ve likiditesi yüksek yatırımları içermektedir. Nakit akım tablosunda, döneme ilişkin nakit akımları işletme, yatırım ve finansman faaliyetlerine dayalı bir biçimde sınıflandırılarak raporlanır.

İşletme faaliyetlerinden kaynaklanan nakit akımları, Grubun esas faaliyetlerinden kaynaklanan nakit akımlarını gösterir. Yatırım faaliyetleriyle ilgili nakit akımları, Grubun yatırım faaliyetlerinde (varlık yatırımları ve finansal yatırımlar) kullandığı ve elde ettiği nakit akımlarını gösterir.

Finansman faaliyetlerine ilişkin nakit akımları, Grubun finansman faaliyetlerinde kullandığı kaynakları ve bu kaynakların geri ödemelerini gösterir.

2.09.19 Yatırım Amaçlı Gayrimenkuller

Yatırım amaçlı gayrimenkuller, kira veya değer artış kazancı elde etmek amacıyla elde tutulan gayrimenkuller olup, gerçeğe uygun değeri üzerinde mali tablolarda gösterilmektedir. Kabul gören kriterlere uyması durumunda bilançoda yer alan tutara, var olan yatırım amaçlı gayrimenkulün herhangi bir kısmını değiştirmenin maliyeti dahil edilir. Söz konusu tutara, yatırım amaçlı gayrimenkullere yapılan günlük bakımlar dahil edilmez.

Yatırım amaçlı gayrimenkullerin kullanım dışı kalmaları veya satılmaları durumunda, bilançodan çıkartılırlar. Bu gayrimenkullerin satımlarından doğan kâr veya zarar gelir tablosunda gösterilir. Faaliyet kiralaması çerçevesinde kiralanan gayrimenkuller, yatırım amaçlı gayrimenkul olarak sınıflandırılır.

Yatırım Amaçlı Gayrimenkuller olası bir değer düşüklüğünün tespiti amacıyla incelenir ve bu inceleme sonunda yatırım amaçlı gayrimenkullerin kayıtlı değeri, geri kazanılabilir değerinden fazla ise, karşılık ayırmak suretiyle kayıtlı değeri geri kazanılabilir değerine indirilir. Geri kazanılabilir değer ilgili yatırım amaçlı gayrimenkulün mevcut kullanımından gelecek net nakit akımları ile net satış fiyatından yüksek olanı kabul edilir.

Yatırım amaçlı gayrimenkullerin gerçeğe uygun değeri tespit edilirken SPK’nın Seri VIII, No:35 sayılı “ Sermaye Piyasası Mevzuatı çerçevesinde değerlendirme hizmeti verecek şirketler ve bu şirketlerin kurulca listeye alınmalarına ilişkin esaslar hakkında tebliğ” hükümlerince faaliyet gösteren lisanslı bir gayrimenkul şirketine yaptırılan değerlemenin sonuçları kullanılmıştır. (Dipnot 17)

Sarkuysan Elektrolitik Bakır Sanayi ve Ticaret A.Ş.

31 Aralık 2010 Tarihi İtibariyle Konsolide Mali Tabloları Tamamlayıcı Notlar

(Tutarlar, aksi belirtilmedikçe Türk Lirası olarak gösterilmiştir)

2.10 Sermaye ve Temettüleri

Adi hisseler, özsermaye olarak sınıflandırılır. Adi hisseler üzerinden dağıtılan temettüleri, beyan edildiği dönemde birikmiş kardan indirilerek kaydedilir.

2.11 Şerefiye

İktisap tarihinde iktisap bedelinin, iktisap edilen bağlı ortaklık/iştirakin net tanımlanabilir varlıklarının makul değerindeki payını aşan tutar şerefiye olarak kaydedilir. Şerefiye her yıl değer düşüklüğü için gözden geçirilir ve maliyet değerinden birikmiş değer düşüklüğü karşılıkları düşüldükten sonraki değeri ile bilançoda taşınır. Değer düşüklüğü çalışması için şerefiye, nakit üreten birimlere dağıtılır. Dağıtım, şerefiyenin olduğu iş birleşmesinden fayda sağlaması beklenen nakit üreten birimlere veya nakit üreten birim gruplarına yapılır. Ayrılan şerefiye değer düşüklükleri iptal edilemez.(Dipnot 20)

2.12 Yabancı Para İşlemleri

Fonksiyonel Para Birimi

Fonksiyonel para birimi, işletmenin faaliyetlerinin önemli kısmını yürüttüğü para birimi olarak tanımlamakta ve her bir grup şirketinin finansal tablo kalemleri söz konusu şirketin fonksiyonel para birimi cinsinde ölçülmektedir. Konsolide finansal tablolar Sarkuysan A.Ş.'nin fonksiyonel para birimi olan TL cinsinden sunulmuştur.

Yabancı Grup Şirketleri, Yabancı Para İşlemleri ve Bakiyeler

Yabancı ülkelerde faaliyet gösteren Bağılı Ortaklıklar'ın finansal tabloları, faaliyet gösterdikleri ülkelerde geçerli olan kanun ve yönetmeliklere uygun olarak hazırlanmış olup, SPK Finansal Raporlama Standartları uyarınca doğru sunumun yapılması amacıyla gerekli düzeltme ve sınıflandırmalar yapılarak düzenlenmiştir. TL dışında bir fonksiyonel para biriminden finansal tablolarını hazırlayan grup şirketlerinin varlık ve yükümlülükleri bilanço tarihindeki döviz kuru, faaliyet sonuçları ise ilgili döneme ait ortalama kur üzerinden TL'ye çevrilmiştir. Bu grup şirketlerinin varlık ve varlıklarını TL'ye çevriminden kaynaklanan kur farkları ile ortalama ve dönem sonu kurları arasında oluşan farklar özkaynaklarda yabancı para çevrim farkları hesabına dahil edilmiştir ve toplam kapsamlı gelir ile ilişkilendirilmiştir.

Grup Yurtdışı faaliyetlerini gerçekleştirdiği Amerika Birleşik Devletleri'nde mukim bağlı ortaklarımız finansal tablolarının TL'ye çevriminde kullanılan 31.12.2010 ve 31.12.2009 tarihleri itibariyle yabancı para birimleri ve TL karşılığı değerleri aşağıda sunulmuştur.

Ülke	Para Birimi	31.12.2010	31.12.2009
Amerika Birleşik Devleti	USD	1,5460	1,5057

2.13 İşletmenin Sürekliliği

Topluluk konsolide finansal tablolarını işletmenin sürekliliği ilkesine göre hazırlamıştır.

2.14 Yeni ve Revize Edilmiş Uluslararası Finansal Raporlama Standartları

Şirket'in cari dönemde Uluslararası Muhasebe Standartları Kurulu (UMSK) ve UMSK'nın Uluslararası Finansal Raporlama Yorumları Komitesi (UFRYK) tarafından yayınlanan ve 01.01.2010 tarihinden itibaren geçerli olan yeni ve revize edilmiş standartlar ve yorumlardan kendi faaliyet konusu ile ilgili olanları uygulamıştır.

2010 tarihinde yürürlüğe giren ancak Şirket'in operasyonları ile ilgili olmadığından uygulanmayan standartlar, değişiklikler ve yorumlar:

01.01.2010 tarihinden sonraki hesap dönemleri

UFRS 5 "Satış için Elde Tutulan Duran Varlıklar ve Durdurulan Faaliyetler" (değişiklik)

UFRS 1 "Uluslararası Finansal Raporlama Standartlarının İlk Kez Uygulanması" (değişiklik)

UFRS 2 "Hisse Bazlı Ödemeler" (değişiklik)

UMS 17 "Kiralama İşlemleri" (değişiklik)

Sarkuysan Elektrolitik Bakır Sanayi ve Ticaret A.Ş.

31 Aralık 2010 Tarihi İtibariyle Konsolide Mali Tabloları Tamamlayıcı Notlar (Tutarlar, aksi belirtilmedikçe Türk Lirası olarak gösterilmiştir)

Aşağıda yer alan standartlar ile önceki standartlara getirilen değişiklikler ve yorumlar 01.01.2011 tarihinde veya söz konusu tarihten sonra başlayan finansal dönemler için zorunlu olduğu halde Şirket'in faaliyetleri ile ilgili değildir:

UMS 24 "İlişkili taraf açıklamaları" (Değişiklik)	01.01.2011 tarihinden sonraki hesap dönemleri
UFRS 9 "Finansal Araçlar"	01.01.2013 tarihinden sonraki hesap dönemleri
UFRS 7 "Finansal araçlar sunum" (Değişiklik)	01.07.2011 tarihinden sonraki hesap dönemleri
IFRIC 14 (Değişiklik)	01.01.2011 tarihinden sonraki hesap dönemleri

Şirket, gelecek dönemlerde uygulayacağı standartlar, mevcut önceki standartlara getirilen değişiklikler ve yorumların (UFRS 9 hariç) finansal tablolarında önemli değişiklik yaratmayacağını düşünmektedir. UFRS 9'un muhtemel etkileri ise incelenmektedir.

3 İŞLETME BİRLEŞMELERİ

İşletme Birleşmeleri, ayrı tüzel kişilerin veya işletmenin raporlama yapan tek bir işletme şeklinde birleşmesi olarak değerlendirilmektedir. İşletme birleşmeleri, UFRS 3 kapsamında, satın alma yöntemine göre muhasebeleştirilir.

Bir işletmenin satın alınması ile ilgili katlanılan satın alma maliyeti, iktisap edilen işletmenin satın alma tarihindeki tanımlanabilir varlık, yükümlülük ve şarta bağlı yükümlülüklerin gerçeğe uygun değeri arasındaki fark şerefiye olarak konsolide finansal tablolara yansıtılır.

Şerefiye tutarına ilişkin herhangi bir değer düşüklüğü olması durumunda etkisi dönem sonuçlarına yansıtılmaktadır. Şerefiyenin değerinde herhangi bir değer düşüklüğü olup olmadığına yönelik olarak her yıl aynı zamanda değer düşüklüğü testi yapılır.

Grup 2008 yılında Amerika Birleşik Devletleri'nde mukim 5.000.000 USD sermayeli SARK WIRE CORP Şirketine (Sarkuysan %60, Bektaş %20, Sarmakina %10, Sark USA %10) %100 oranında iştirak etmiştir. SARK WIRE CORP şirketi bu tarihten itibaren konsolidasyon kapsamına alınmıştır. SARK WIRE cari dönemde 5.000.000 USD olan sermayesini 8.000.000 USD'ye çıkartmış olup ortaklık yapısı Sarkuysan %60, Bektaş %12,5, Sarmakina %15, Sark USA %12,5 olarak değişmiştir.

4 İŞ ORTAKLIKLARI

Grubun iş ortaklığı bulunmamaktadır.

5 BÖLÜMLERE GÖRE RAPORLAMA

31.12.2010 ve 31.12.2009 tarihleri itibariyle Grubun faaliyet bölümleri bazında kâr/zarar özeti aşağıdaki gibidir.

	Bakır	Makara	Makina	Diğer	Toplam	Konsolidasyon ve Eliminasyon Düzeltilmeleri	01.01.2010 31.12.2010
Satış Gelirleri	1.754.224.682	1.303.333	557.763	1.934.551	1.758.020.329	(241.304.777)	1.516.715.552
Satışların Maliyeti	(1.746.036.046)	(1.030.026)	(333.690)	(1.208.422)	(1.748.608.184)	240.340.086	(1.508.268.098)
Brüt Kâr/Zarar	8.188.636	273.307	224.073	726.129	9.412.145	(964.691)	8.447.454
	Bakır	Makara	Makina	Diğer	Toplam	Konsolidasyon ve Eliminasyon Düzeltilmeleri	01.01.2009 31.12.2009
Satış Gelirleri	1.178.884.685	723.776	1.346.440	660.813	1.181.615.714	(133.795.749)	1.047.819.965
Satışların Maliyeti	(1.113.179.161)	(671.013)	(574.446)	(524.546)	(1.114.949.166)	133.955.307	(980.993.859)
Brüt Kâr/Zarar	65.705.524	52.763	771.994	136.267	66.666.548	159.558	66.826.106

Sarkuysan Elektrolitik Bakır Sanayi ve Ticaret A.Ş.

31 Aralık 2010 Tarihi İtibariyle Konsolide Mali Tabloları Tamamlayıcı Notlar

(Tutarlar, aksi belirtilmedikçe Türk Lirası olarak gösterilmiştir)

6 NAKİT VE NAKİT BENZERLERİ

Grubun dönem sonları itibariyle Nakit ve Nakit Benzeri varlıkları aşağıda açıklanmıştır.

Hesap Adı	31.12.2010	31.12.2009
Kasa	6.635	5.742
Banka	37.310.965	33.705.469
-Vadesiz Mevduat	26.613.189	26.700.096
-Vadeli Mevduat	10.697.776	7.005.373
Toplam	37.317.600	33.711.211

31.12.2010 tarihi itibariyle etkin faiz yöntemi ile hesaplanan vadeli mevduatlara ilişkin gelir tahakkuku 47.010 TL'dir.

Vadeli Mevduatlara ilişkin vade analizine aşağıda yer verilmiştir.

Hesap Adı	31.12.2010	31.12.2009
Vadesiz	26.613.189	26.700.096
1-30 gün	8.697.512	4.255.373
30-90 gün	2.000.264	2.750.000
Toplam	37.310.965	33.705.469

Vadeli mevduatların para birimi cinsinden etkin faiz oranlarına aşağıda yer verilmiştir.

Para Cinsi	31.12.2010		31.12.2009	
	Tutar	Faiz Oranı	Tutar	Faiz Oranı
TL	5.480.0000	%5,13-%8,88	7.005.373	%6-%8,9
USD	3.000.000	%2	-	-
EURO	260.000	%0,50	-	-

7 FİNANSAL YATIRIMLAR

I) Kısa Vadeli Finansal Yatırımlar

Grup'un 31 Aralık 2010 ve 31 Aralık 2009 tarihleri itibariyle Kısa Vadeli Finansal Yatırımları yoktur.

Sarkuysan Elektrolitik Bakır Sanayi ve Ticaret A.Ş.

31 Aralık 2010 Tarihi İtibariyle Konsolide Mali Tabloları Tamamlayıcı Notlar

(Tutarlar, aksi belirtilmedikçe Türk Lirası olarak gösterilmiştir)

II) Uzun Vadeli Finansal Yatırımlar

Grubun finansal yatırımların tamamı satılmaya hazır finansal varlık olarak tasniflenmiş yatırımlardan oluşmaktadır. 31.12.2010 ve 31.12.2009 itibariyle Finansal Yatırımlar aşağıdaki gibidir:

31.12.2010

Kuruluş Adı	İştirak Oranı	Değer Düşüş Karşılığı	31.12.2010 Bilanço Net Değeri
Karadeniz Bakır İşletmeleri A.Ş.	-	-	7
Rabak A.Ş.	-	-	1
Kamaş Kuyumcukent Alış Veriş Merkezi	-	-	531
Kamaş Kuyumcukent İşletme A.Ş.	-	-	10.555
Kuyuş Kuyumculuk Gayrimenkul Yatırım Ort.	-	-	703
Toplam	-	-	11.797

31.12.2009

Kuruluş Adı	İştirak Oranı	Değer Düşüş Karşılığı	31.12.2009 Bilanço Net Değeri
Karadeniz Bakır İşletmeleri A.Ş.	-	-	7
Rabak A.Ş.	-	-	1
Kamaş Kuyumcukent Alış Veriş Merkezi	-	-	531
Kamaş Kuyumcukent İşletme A.Ş.	-	-	10.555
Kuyuş Kuyumculuk Gayrimenkul Yatırım Ort.	-	-	703
Toplam	-	-	11.797

Satılmaya hazır finansal varlıklar halka açık olmayan finansal varlıklardan oluşmaktadır.

Bağlı Menkul Kıymetler	31.12.2010	31.12.2009
Dönem Başı	11.797	538
İlaveler	-	11.259
Azalmalar (-)	-	-
Dönem Sonu	11.797	11.797

Satılmaya Hazır Finansal Varlıkların borsaya kayıtlı herhangi bir gerçeğe uygun değerinin bulunmadığı veya gerçeğe uygun değerinin hesaplanmasında kullanılan diğer yöntemlerin uygun olmaması nedeniyle gerçeğe uygun değerinin güvenilir bir şekilde ölçülemeyeceği durumlarda finansal varlıkların kayıtlı değeri elde etme maliyeti tutarından değer düşüklüğü karşılığının çıkarılması suretiyle değerlendirilmiştir.

8 FİNANSAL BORÇLAR

Grubun dönem sonları itibariyle Kısa Vadeli Finansal Borçları aşağıda açıklanmıştır.

Hesap Adı	31.12.2010	31.12.2009
Banka Kredileri	303.915.781	237.455.390
Toplam	303.915.781	237.455.390

Banka kredileri ekli mali tablolarda İtfa edilmiş maliyet bedeli ile yer almaktadır. 31.12.2010 tarihi itibariyle Banka kredilerine ilişkin etkin faiz yöntemi ile hesaplanan kredi faiz karşılığı 4.492.309 TL'dir.

(31.12.2009: 3.577.590 TL)

Grubun dönem sonları itibariyle Uzun Vadeli Finansal Borçları bulunmamaktadır.

Sarkuysan Elektrolitik Bakır Sanayi ve Ticaret A.Ş.

31 Aralık 2010 Tarihi İtibariyle Konsolide Mali Tabloları Tamamlayıcı Notlar

(Tutarlar, aksi belirtilmedikçe Türk Lirası olarak gösterilmiştir)

a) Finansal Borçların vadeleri aşağıdaki gibidir:

Krediler	31.12.2010	31.12.2009
0-3 ay	81.942.824	52.699.500
3-12 ay	221.972.957	184.755.890
TOPLAM	303.915.781	237.455.390

b) Finansal borçların para birimi cinsi bazında etkin faiz oranları aşağıdaki gibidir

31.12.2010

Krediler

Nev'i	Döviz Tutarı	TL Tutarı	Etkin Faiz Oranı (%)
TL Krediler	-	3.159.288	%9
USD Krediler	187.905.474	290.501.862	%2,40-%3,30
EURO Krediler	5.004.456	10.254.631	%2,51
Krediler Toplamı	-	303.915.781	

31.12.2009

Krediler

Nev'i	Döviz Tutarı	TL Tutarı	Etkin Faiz Oranı (%)
TL Krediler	-	2.011.479	-
USD Krediler	156.368.407	235.443.911	%3,15 – %8,45
Krediler Toplamı	-	237.455.390	

9 DİĞER FİNANSAL YÜKÜMLÜLÜKLER

Yoktur.

10 TİCARİ ALACAK VE BORÇLAR

Grubun dönem sonları itibariyle Kısa Vadeli Ticari Alacakları aşağıda açıklanmıştır.

Hesap Adı	31.12.2010	31.12.2009
Alicılar	174.621.004	154.895.595
- İlişkili Taraflardan Ticari Alacaklar (Bkz Not: 37)	34.462.642	30.083.675
- Diğer	140.158.362	124.811.920
Alacak Senetleri	36.177.050	11.918.022
Alacak Reeskontu (-)	(608.915)	(666.934)
Şüpheli Ticari Alacaklar	3.755.660	3.751.396
Şüpheli Ticari Alacaklar Karşılığı (-)	(3.755.660)	(3.751.396)
Diğer Ticari Alacaklar	-	540.174
Toplam	210.189.139	166.686.857

Grup, alacaklarının tahsil edilip edilmeyeceğine karar verirken, söz konusu alacakların kredi kalitesinde, ilk oluştuğu tarihten bilanço tarihine kadar bir değişiklik olup olmadığını değerlendirir. Çok sayıda müşteri ile çalışıldığından dolayı şirketin kredi riski dağılmış durumdadır ve önemli bir kredi riski yoğunlaşması yoktur.

Alacaklarının vadesi ağırlıklı olarak 77 gündür. (31 Aralık 2009: 60 gün) Yurtdışı satışlarına ilişkin alacaklarının %90'ı Eximbank güvencesi altındadır. Yurt içi alacaklarına ilişkin teminat mektupları, senetleri ve çekler mevcut olup ticari alacaklardaki risklerin düzeyine ilişkin açıklamalara Not:38'de yer verilmiştir.

Grup, tahsil imkanı kalmadığına dair objektif bir bulgu olan tüm alacaklar için karşılık ayırmaktadır. Cari dönemde ayrılan şüpheli alacak karşılığı 6.214 TL'dir. (Not: 31)

Sarkuysan Elektrolitik Bakır Sanayi ve Ticaret A.Ş.

31 Aralık 2010 Tarihi İtibariyle Konsolide Mali Tabloları Tamamlayıcı Notlar (Tutarlar, aksi belirtilmedikçe Türk Lirası olarak gösterilmiştir)

Alacaklar, itfa edilmiş maliyet bedeli ile gösterilmektedir. Cari dönemde iskonto oranı TL cinsinden olan alacaklar için %7, Euro cinsinden alacaklar için %1,47250, USD cinsinden alacaklar için %0,78156 oranı kullanılmıştır.

Şüpheli alacaklar karşılığındaki hareketler:

Hesap Adı	31 Aralık 2010	31 Aralık 2009
Dönem başı bakiyesi	3.751.396	3.681.197
Dönem içinde tahsil edilen tutarlar (-)	(1.950)	-
Karşılık İptali	-	(13.919)
Dönem gideri	6.214	84.118
Dönem sonu bakiyesi	3.755.660	3.751.396

Grubun dönem sonları itibariyle Uzun Vadeli Ticari Alacakları bulunmamaktadır.

Grubun dönem sonları itibariyle Kısa Vadeli Ticari Borçları aşağıda açıklanmıştır.

Hesap Adı	31.12.2010	31.12.2009
Satıcılar	15.392.506	10.763.809
-İlişkili Taraflara Ticari Borçlar (Bkz Not: 37)	-	-
-Diğer	15.392.506	10.763.809
Borç Senetleri (*)	47.485.624	20.900.192
Borç Reeskontu (-)	(185.721)	(180.168)
Diğer Ticari Borçlar	27.134	18.300
Toplam	62.719.543	31.502.133

(*) Grubun 31.12.2010 tarihi itibariyle borç senetleri bakiyesinin 30.671.856 USD karşılığı 47.418.689 TL'si Sarkuysan Elektrolitik Bakır ve Ticaret A.Ş.'nin Codelco firmasından ithal ettiği bakır hammaddesi için verilen poliçelerden oluşmaktadır.

Borçlar, itfa edilmiş maliyet bedeli ile gösterilmektedir. Cari dönemde iskonto oranı TL cinsinden olan borçlar için %7, USD cinsinden borçlar için %0,78156 kullanılmıştır. Borç senetlerine ilişkin reeskont gideri 163.530 TL'dir.

Grubun 31.12.2010 tarihi itibariyle tedarikçilerinden yaptığı alımların ortalama vadesi 18 gündür. (31 Aralık 2009: 19 gün)

Grubun dönem sonları itibariyle Uzun Vadeli Ticari Borçları bulunmamaktadır.

11 DİĞER ALACAK VE BORÇLAR

Grubun dönem sonları itibariyle Kısa Vadeli Diğer Alacakları aşağıda açıklanmıştır.

Hesap Adı	31.12.2010	31.12.2009
Verilen Depozito ve Teminatlar	74.320	74.126
Vergi Dairesinden Alacaklar (*)	55.989.519	37.595.228
Personelden Alacaklar	82.971	72.725
Diğer	70.387	15.476
Toplam	56.217.197	37.757.555

(*) Vergi dairesinden olan 55.989.519 TL alacakların tamamı KDV iadesinden oluşmaktadır.

Grubun dönem sonları itibariyle Uzun Vadeli Diğer Alacakları aşağıda açıklanmıştır.

Hesap Adı	31.12.2010	31.12.2009
Verilen Depozito ve Teminatlar	7.089	5.514
Toplam	7.089	5.514

Sarkuysan Elektrolitik Bakır Sanayi ve Ticaret A.Ş.

31 Aralık 2010 Tarihi İtibariyle Konsolide Mali Tabloları Tamamlayıcı Notlar

(Tutarlar, aksi belirtilmedikçe Türk Lirası olarak gösterilmiştir)

Grubun dönem sonları itibariyle Kısa Vadeli Diğer Borçları aşağıda açıklanmıştır.

Hesap Adı	31.12.2010	31.12.2009
Diğer Borçlar	492.880	725.117
-İlişkili Taraflara Ticari Olmayan Borçlar	92.043	84.591
-Diğer	400.837	640.526
Alınan Depozito ve Teminatlar	14.580	11.240
Öd. Vergi, Harç ve Diğer Kesintiler	4.554.252	1.794.486
Ödenecek SSK	775.274	706.868
Personele Borçlar	369.910	344.077
Toplam	6.206.896	3.581.788

Grubun dönem sonları itibariyle Uzun Vadeli Diğer Borçları bulunmamaktadır.

12 FİNANS SEKTÖRÜ FAALİYETLERİNDEN ALACAK VE BORÇLAR

Yoktur.

13 STOKLAR

Grubun dönem sonları itibariyle Stokları aşağıda açıklanmıştır.

Hesap Adı	31.12.2010	31.12.2009
İlk Madde ve Malzeme	29.510.972	20.660.056
Yarı Mamuller	26.182.726	9.048.872
Mamuller	67.128.398	57.773.718
Ticari Mallar	14.425.581	7.753.566
Diğer Stoklar	5.052.965	5.434.492
Stok Değer Düşüklüğü Karşılığı (-)	(39.616)	(40.230)
Toplam	142.261.026	100.630.474

Grup'un satın almış olduğu hammadde stokları faaliyet döngüsü çerçevesinde üretimde kullanılmak ve daha sonra satılmak üzere elde bulunduran varlıkları içermektedir. Aktif değerler üzerindeki sigorta bilgilerine Not:22'de yer verilmiştir. Teminat olarak verilen stok yoktur.

Yıl içinde 1.264.276.529 TL mamul 223.484.119 TL Ticari mal satılan malın maliyetine yansıtılmıştır. Cari ve önceki dönemlerde stokların maliyetine yüklenen finansman gideri yoktur.

Satış fiyatı ölçülemeyen stoklar için malların stokta bekleme süreleri ve fiziki durumları teknik personelin görüşleri de alınarak öngörülen net gerçekleşebilir değerın maliyet bedelinin altında kalan stoklar için stok değer düşüklüğü karşılığı ayrılmıştır.

Stok Değer Düşüş karşılığındaki hareketler:

	31 Aralık 2010	31 Aralık 2009
Dönem başı bakiyesi	(40.230)	-
Net Gerçekleşebilir Değer artışı nedeniyle iptal edilen karşılık (+)	614	-
Cari Dönemde Ayrılan Karşılık (-)	-	(40.230)
Toplam	(39.616)	(40.230)

14 TÜREV FİNANSAL ARAÇLAR

Grup'un, ekonomik işlemlerin sonucunda yükledikleri finansal risk oranını azaltmak ve bu risklerin oluşturacağı olası nakit akışlarını kontrol etmek için vadeli döviz alım sözleşmeleri ve finansal risken korunmak için alım satım amaçlı vadeli işleme konu ticari mal alış özellikli swap sözleşmeleri bulunmaktadır.

Sarkuysan Elektrolitik Bakır Sanayi ve Ticaret A.Ş.

31 Aralık 2010 Tarihi İtibariyle Konsolide Mali Tabloları Tamamlayıcı Notlar (Tutarlar, aksi belirtilmedikçe Türk Lirası olarak gösterilmiştir)

Vadeli Döviz Alım-Satım Sözleşmeleri:

Grup, cari yılda Avro para biriminde yapılan yurt dışı satışlar ve ABD Doları para biriminde yapılan hammadde alım işlemlerinden kaynaklanan yabancı para kur risklerini ortadan kaldırmak amacıyla Avro satış/ABD Doları alış veya ABD Doları satış/Avro alış özellikli vadeli döviz alım –satım sözleşmeleri yapmıştır.

Grup'un 31 Aralık 2010 tarihi itibariyle 5.404.542 Avro satış karşılığı, 7.305.340 ABD Doları alış özellikli vadeli döviz alım satım sözleşmeleri bulunmaktadır. Sözleşmelerin ortalama Avro kuru 1,9717 TL, ortalama ABD Doları kuru 1,4733 TL olup 31 Aralık 2010 tarihi itibariyle bu sözleşmelerden kaynaklanan 185.539 TL varlığı ve 10.003 TL yükümlülüğü bulunmaktadır.

Grup'un ayrıca 31 Aralık 2010 tarihi itibariyle 1.005.000 ABD Doları satış karşılığı, 754.542 Avro alış özellikli vadeli döviz alım satım sözleşmeleri bulunmaktadır. Sözleşmelerin ortalama Avro kuru 1,9517 TL, ortalama ABD Doları kuru 1,4733 TL olup 31 Aralık 2010 tarihi itibariyle bu sözleşmelerden kaynaklanan 544 TL yükümlülüğü bulunmaktadır.

Vadeli İşleme Konu Ticari Mal Alış Özellikli Swap Sözleşmeleri;

Grup'un 31 Aralık 2010 tarihi itibariyle stok alımlarından doğacak fiyat dalgalanmalarından korunmak amacıyla 3.147.780 ABD Doları Ticari Mal alış özellikli vadeli swap sözleşmeleri bulunmaktadır. 31 Aralık 2010 tarihi itibariyle bu sözleşmelerden kaynaklanan 125.285 TL varlığı bulunmaktadır.

	31.12.2010		31.12.2009	
	Varlık	Yükümlülük	Varlık	Yükümlülük
Vadeli döviz alım sözleşmesi	185.539	10.546	-	-
Alım Satım amaçlı	125.285	-	-	-
	310.824	10.546	-	-

Türev Finansal araçlar ilk olarak kayda alınmalarında elde etme maliyeti ile kayda alınmalarını izleyen dönemlerde ise gerçeğe uygun değeri ile değerlendirilmektedir. Grubun cari dönemde yapmış olduğu TMS 39 kapsamında risk muhasebesi yönünden gerekli koşulları taşıyan hedging sözleşmeleri riskten koruma amaçlı, grup için risklere karşı etkin bir koruma sağlamakla beraber risk muhasebesi yönünden gerekli koşulları taşımayan hedging sözleşmeleri alım satım amaçlı türev finansal araçlar olarak muhasebeleştirilmektedir. Türev finansal araçların gerçeğe uygun değerinde meydana gelen değişiklik nedeniyle ortaya çıkan kazanç veya kayıp kâr veya zararda muhasebeleştirilmektedir. Finansal riskten korunma konusu kalemden kaynaklanan ve korunulan riskle ilişkilendirilen kazanç veya kayıp, finansal riskten korunma konusu kalemin defter değerine yansıtılmakta ve kâr veya zararda muhasebeleştirilmiştir. Söz konusu durum finansal riskten korunma konusu kalem maliyeti üzerinden ölçülmüş olsa dahi geçerlidir. Yükümlülük, 31.12.2010 tarihi itibariyle hedging sözleşmelerinin etkin faiz yöntemi ile bugüne indirgemek suretiyle hesaplanmıştır.

31.12.2010 tarihi itibariyle türev finansal araçların hareket tablosu aşağıdaki gibidir.

	31 Aralık 2010		31 Aralık 2009	
	Varlık	Yükümlülük	Varlık	Yükümlülük
Dönem başı bakiyesi	-	-	-	-
Gelir tablosu ile ilişkilendirilen	310.824	10.546	-	-
Diğer kapsamlı gelir ile ilişkilendirilen	-	-	-	-
Ödemeler (-)	-	-	-	-
Toplam	310.824	10.546	-	-

15 DEVAM EDEN İNŞAAT SÖZLEŞMELERİNE İLİŞKİN VARLIKLAR

Yoktur.

Sarkuysan Elektrolitik Bakır Sanayi ve Ticaret A.Ş.

31 Aralık 2010 Tarihi İtibariyle Konsolide Mali Tabloları Tamamlayıcı Notlar

(Tutarlar, aksi belirtilmedikçe Türk Lirası olarak gösterilmiştir)

16 ÖZKAYNAK YÖNTEMİYLE DEĞERLENEN YATIRIMLAR

Kuruluş Adı	İştirak Oranı	Değer Düşüş Karşılığı	31 Aralık 2010 Bilanço Net Değeri
Demisaş	44,44	-	33.779.202
Bemka	16,98	-	1.092.146
Toplam		-	34.871.348

Kuruluş Adı	İştirak Oranı	Değer Düşüş Karşılığı	31 Aralık 2009 Bilanço Net Değeri
Demisaş	44,44	-	32.160.084
Bemka	16,98	-	2.368.607
Toplam		-	34.528.691

Özkaynaktan Pay alma yöntemi ile muhasebeleştirilen yatırımlara ilişkin Gerçeğe uygun değer hareket tablosu aşağıdaki gibidir.

	Demisaş	Bemka	Toplam
Açılış - 01.01.2010	32.160.084	2.368.607	34.528.691
Gerçeğe Uygun Değer Farkı	1.619.118	(1.276.461)	342.657
Kapanış - 31.12.2010	33.779.202	1.092.146	34.871.348

	Demisaş	Bemka	Toplam
Açılış - 01.01.2009	31.329.712	3.160.284	34.489.996
Gerçeğe Uygun Değer Farkı	830.372	(791.677)	38.695
Kapanış - 31.12.2009	32.160.084	2.368.607	34.528.691

Özkaynaktan Pay alma yöntemi ile muhasebeleştirilen yatırımlara ilişkin özet finansal bilgiler aşağıdaki gibidir:

	31.12.2010	31.12.2009
Aktif Toplamı	224.311.566	226.811.864
Özkaynaklar	79.478.386	86.319.659
Net Satışlar	294.534.852	249.581.515

17 YATIRIM AMAÇLI GAYRİMENKULLER

Grup mal ve hizmet üretiminde kullanılmak veya idari maksatlarla veya işlerin normal seyri esnasında satılmak yerine, kira elde etmek veya değer kazanması amacıyla veya her ikisi için elde tutulan arsa ve binalarını yatırım amaçlı gayrimenkul olarak sınıflandırmıştır.

Sarkuysan Elektrolitik Bakır Sanayi ve Ticaret A.Ş.

31 Aralık 2010 Tarihi İtibariyle Konsolide Mali Tabloları Tamamlayıcı Notlar

(Tutarlar, aksi belirtilmedikçe Türk Lirası olarak gösterilmiştir)

Grup yatırım amaçlı gayrimenkullerini gerçeğe uygun değeri üzerinden mali tablolarda izlemektedir. 31.12.2010 ve 31.12.2009 tarihli Mali tablolarda gerçeğe uygun ile gösterilen maddi duran varlıklar aşağıdaki gibidir. Yatırım amaçlı gayrimenkuller içinde UMS 23 kapsamında aktifleşen finansman gideri bulunmamaktadır.

31.12.2010

AKTİF DEĞERİ	Gerçeğe Uygun			31 Aralık 2010		
	Açılış	Değer Farkı	Değişmeler	Girişler	Çıkışlar	Kapanış
Arazi ve arsalar	7.655.000		1.096.046	263.954	-	9.015.000
Arsa	7.655.000		1.096.046	263.954	-	9.015.000
Binalar	75.208.660		6.110.886	-	-	81.319.546
Sarkuysan Ak İş Merkezi	36.774.807		3.613.554	-	-	40.388.361
Sarkuysan İş Merkezi	25.660.306		1.830.316	-	-	27.490.622
Gebze Depo	4.150.861		123.532	-	-	4.274.393
Pendik Tesisleri	8.622.686		543.484	-	-	9.166.170
TOPLAM	82.863.660		7.206.932	263.954	-	90.334.546

AKTİF DEĞERİN AMORTİSMANI	Gerçeğe Uygun Değer			31 Aralık 2010		
	Açılış	Farkı	Değişmeler	Girişler	Çıkışlar	Kapanış
Arazi ve arsalar	-		-	-	-	-
Arsa	-		-	-	-	-
Binalar	15.308.660		-	391.442	-	15.700.102
Sarkuysan Ak İş Merkezi	2.824.807		-	169.110	-	2.993.917
Sarkuysan İş Merkezi	8.860.306		-	130.316	-	8.990.622
Gebze Depo	850.861		-	28.532	-	879.393
Pendik Tesisleri	2.772.686		-	63.484	-	2.836.170
TOPLAM	15.308.660		-	391.442	-	15.700.102
NET DEĞER	67.555.000		-	-	-	74.634.444

31.12.2009

AKTİF DEĞERİ	Maddi Duran		Gerçeğe Uygun		31.12.2009 Gerçeğe	
	Varlıklardan	Transfer	Değer Farkı	Alımlar	Uygun Değer	
Arazi ve arsalar		2.638.096	5.016.904		-	7.655.000
Darca Arsa		2.638.096	5.016.904		-	7.655.000
Binalar		19.526.116	55.682.544		-	75.208.660
Sarkuysan Ak İş Merkezi		8.409.511	28.365.296		-	36.774.807
Sarkuysan İş Merkezi		6.515.797	19.144.509		-	25.660.306
Gebze Depo		1.426.597	2.724.264		-	4.150.861
Pendik Tesisleri		3.174.211	5.448.475		-	8.622.686
TOPLAM		22.164.212	60.699.448		-	82.863.660

AKTİF DEĞERİN AMORTİSMANI	Maddi Duran		Gerçeğe Uygun		31.12.2009 Kapanış	
	Varlıklardan	Transfer	Değer Farkı	Giriş		
Arazi ve arsalar		-	-	-	-	-
Darca Arsa		-	-	-	-	-
Binalar		5.187.620	10.121.040		-	15.308.660
Sarkuysan Ak İş Merkezi		685.857	2.138.950		-	2.824.807
Sarkuysan İş Merkezi		2.926.604	5.933.702		-	8.860.306
Gebze Depo		334.020	516.841		-	850.861
Pendik Tesisleri		1.241.139	1.531.547		-	2.772.686
TOPLAM		5.187.620	10.121.040		-	15.308.660
NET DEĞER		16.976.592	50.578.408		-	67.555.000

Sarkuysan Elektrolitik Bakır Sanayi ve Ticaret A.Ş.

31 Aralık 2010 Tarihi İtibariyle Konsolide Mali Tabloları Tamamlayıcı Notlar

(Tutarlar, aksi belirtilmedikçe Türk Lirası olarak gösterilmiştir)

Mali tablolarda gerçeğe uygun değeri ile gösterilen yatırım amaçlı gayrimenkullerin maliyet değerlerine ilişkin bilgilerine aşağıda yer verilmiştir.

31.12.2010

Yatırım amaçlı gayrimenkullere ilişkin Makul Değer farkının mali tablolara yansımaları aşağıdaki gibi gerçekleşmiştir.

NEVİ	Aktif Tutar	Birikmiş Amortisman	Net Defter Değeri	Makul Değer	Değer Artışı	Değer Artışı Özkaynaklara yansıtılan	Ertelenmiş Vergi Etkisi	Değer Artışı Özkaynaklara yansıtılan net	Değer Artışı Gelir Tablosuna Yansıtılan
Binalar	19.526.116	(5.579.062)	13.947.054	65.619.444	51.672.390	45.927.109	2.296.355	43.630.754	5.745.281
Arsalar	2.902.050	-	2.902.050	9.015.000	6.112.950	5.212.345	260.617	4.951.728	900.605
TOPLAM	22.428.166	(5.579.062)	16.849.104	74.634.444	57.785.340	51.139.454	2.556.973	48.582.481	6.645.886

Cari Dönem Makul Değer artışların 6.645.886 TL'si gelirler hesabında 28.053 TL'si ise özkaynaklar hesabında muhasebeleştirilmiştir.

31.12.2009

NEVİ	Aktif Tutar	Birikmiş Amortisman	Net Defter Değeri	Makul Değer	Değer Artışı	Ertelenmiş Vergi Etkisi	Net Fark
Binalar	19.526.116	(5.187.620)	14.338.496	59.900.000	45.561.504	2.278.075	43.283.429
Arsalar	2.638.096	0	2.638.096	7.655.000	5.016.904	250.845	4.766.059
TOPLAM	22.164.212	(5.187.620)	16.976.592	67.555.000	50.578.408	2.528.920	48.049.488

Şirket'in yatırım amaçlı gayrimenkuller içerisinde izlediği Sarkuysan Ak İş Merkezi (Üsküdar), Sarkuysan İş Merkezi (Şişhane), depo (Gebze) ve Pendik'te yer alan Pendik tesisleri ile Arsaların (Kocaeli – Darıca-Gebze) Makul değerini tespitinde Elit Gayrimenkul Değerleme A.Ş.'nin sırasıyla 10 Şubat 2011(Sarkuysan İş Merkezi), 11 Şubat 2011 (Depo), 11 Şubat 2011 (Makina Fabrikası), 14 Şubat 2011 (Pendik Tesisleri), 14 Şubat 2011 (Arsalar) tarihli ekspertiz raporları dikkate alınmıştır.

31.12.2010 tarihi itibariyle Grubun yatırım amaçlı gayrimenkullerinin listesi aşağıda gösterilmiştir:

İli	İlçesi	Köyü	Tapu (m ²)	Alış Tarihi	Aktif Değeri	
İstanbul	Üsküdar	-	9.314	31.12.2005	8.409.511	
İstanbul	Şişhane	Bereketzade	4.200	10.10.1983	31.08.1991	6.515.797
Kocaeli	Gebze	Sıraşöğütler	4.801	30.06.2000	1.426.597	
İstanbul	Pendik	Ortamahalle	4.983,5	10.06.1990	3.174.211	
Kocaeli	Darıca	Darıca 2	16.111	15.03.2004	1.759.814	
Kocaeli	Darıca	Darıca 2	4.248	06.08.2004	502.732	
Kocaeli	Darıca	Darıca 2	1.515	31.08.2009	375.550	
Kocaeli	Darıca	Tepecik Köyü	7.050	28.07.1998	52.241	
Kocaeli	Darıca	Tepecik Köyü	14.800	28.07.1998	109.668	
Kocaeli	Gebze	Duraklı Köyü	23.888	09.07.1997	18.636	
Kocaeli	Gebze	Duraklı Köyü	7.360	09.07.1997	38.609	
Kocaeli	Gebze	Duraklı Köyü	8.620	09.07.1997	44.802	
Toplam					22.428.168	

Arsalar:

a) Şirket, yatırım amaçlı gayrimenkuller altında sınıflandırdığı, Emek Mahallesi Aşıroğlu cad.342. sok.1333 ada Kocaeli ili, Darıca ilçesi, Darıca 2 Köyü'nde kain 1.515 m² yüzölçümüne sahip 2 nolu parsel ile 4.248 m² yüzölçümüne sahip 3 nolu parsel arsalar üzerinde rapor tarihi itibariyle herhangi bir ipotek, haciz, ve kısıtlayıcı serh bulunmamaktadır. Darıca belediyesi tarafından 18.07.2008 tarihinde Kocaeli Büyük Şehir Belediyesi tarafından onaylanan nazım imar planı paftasında "Kentsel ve Bölgesel İş Alanı" olarak gösterilen bölgede kalmaktadır. Daha önce ise "Sanayi Alanı" içerisinde kalmaktadır. Değerlemeye konu olan taşınmazlar rapor tarihi itibariyle boş durumdadırlar.

Sarkuysan Elektrolitik Bakır Sanayi ve Ticaret A.Ş.

31 Aralık 2010 Tarihi İtibariyle Konsolide Mali Tabloları Tamamlayıcı Notlar (Tutarlar, aksi belirtilmedikçe Türk Lirası olarak gösterilmiştir)

b) Şirket, yatırım amaçlı gayrimenkuller altında sınıflandırdığı, 30K -3B pafta, 1365 ada, 1 no'lu 16.111 m² yüzölçümüne sahip Kocaeli ili, Darıca ilçesi, Darıca Ş Köyü'nde kain arsa üzerinde rapor tarihi itibariyle 240 m²'lik kısımda TEK lehine irtifak hakkı bulunmaktadır. Bunun dışında taşınmaz üzerinde herhangi bir ipotek, haciz, ve kısıtlayıcı şerh bulunmamaktadır. Darıca Belediyesi tarafından 16.12.2008 tarihli nazım imar planında "Kentsel ve Bölgesel Merkezi İş Alanı" olarak gösterilen bölgede kalmaktadır. Parsel üzerinde gerçekleştirilmesi planlanan tesis için 05.08.2008 tarihli mimari proje ve bu proje istinaden verilmiş 25.12.2008 tarih ve 360 sayılı 2 adet yapı ruhsatı (Yapı alanı toplam 13.087 m²) bulunmaktadır. Ancak rapor tarihi itibariyle inşaat başlanmamıştır. Değerlemeye konu olan taşınmazlar rapor tarihi itibariyle boş durumdadırlar.

c) Şirket, yatırım amaçlı gayrimenkuller altında sınıflandırdığı, 18 Parsel –A.13.A pafta, no'lu 14.800 m² yüzölçümüne sahip Kocaeli ili, Darıca ilçesi, Tepecik Köyünde kain tarla üzerinde rapor tarihi itibariyle 117,61 m²'lik kısımda Orman tehdidi (çevreleme) sınırları içerisinde bulunmaktadır. Tarlanın gerçeğe uygun değerinin tespitinde 14.682,38 m²'lik kısmı dikkate alınmıştır. Bunun dışında taşınmaz üzerinde herhangi bir ipotek, haciz, ve kısıtlayıcı şerh bulunmamaktadır. Değerlemeye konu olan taşınmazlar rapor tarihi itibariyle boş durumdadırlar.

d) Şirket, yatırım amaçlı gayrimenkuller altında sınıflandırdığı, 17 Parsel –A.13.A pafta, no'lu 7.050m² yüzölçümüne sahip Kocaeli ili, Darıca ilçesi, Tepecik Köyünde kain tarla üzerinde rapor tarihi itibariyle 533,211 m²'lik kısımda Orman tehdidi (çevreleme) sınırları içerisinde bulunmaktadır. Tarlanın gerçeğe uygun değerinin tespitinde 6.516,78 m²'lik kısmı dikkate alınmıştır. Bunun dışında taşınmaz üzerinde herhangi bir ipotek, haciz ve kısıtlayıcı şerh bulunmamaktadır. Değerlemeye konu olan taşınmazlar rapor tarihi itibariyle boş durumdadırlar.

e) Şirket, yatırım amaçlı gayrimenkuller altında sınıflandırdığı, 7 Pafta –1128 no'lu Parselin 23.888 m² yüzölçümüne sahip Kocaeli ili, Gebze ilçesi, Duraklı Köyünde kain tarla üzerinde rapor tarihi itibariyle 3.583,20 m²'lik kısmı Sarkuysan Elektrolitik Bakır Sanayi ve Ticaret A.Ş.'ye aittir. Bunun dışında taşınmaz üzerinde herhangi bir ipotek, haciz, ve kısıtlayıcı şerh bulunmamaktadır. Değerlemeye konu olan taşınmazlar rapor tarihi itibariyle boş durumdadırlar.

f) Şirket, yatırım amaçlı gayrimenkuller altında sınıflandırdığı, 7 Pafta –1135 no'lu Parselin 7.360 m² yüzölçümüne sahip Kocaeli ili, Gebze ilçesi, Duraklı Köyü'nde kain tarla üzerinde rapor tarihi itibariyle (7.360 m²) üzerinden değerlendirilmektedir. Taşınmaz üzerinde herhangi bir ipotek, haciz, ve kısıtlayıcı şerh bulunmamaktadır. Değerlemeye konu olan taşınmazlar rapor tarihi itibariyle boş durumdadırlar.

g) Şirket, yatırım amaçlı gayrimenkuller altında sınıflandırdığı, 8 Pafta –1155 no'lu Parselin 8.620 m² yüzölçümüne sahip Kocaeli ili, Gebze ilçesi, Duraklı Köyü'nde kain tarla üzerinde rapor tarihi itibariyle (8.620 m²) üzerinden değerlendirilmektedir. Taşınmaz üzerinde herhangi bir ipotek, haciz, ve kısıtlayıcı şerh bulunmamaktadır. Değerlemeye konu olan taşınmazlar rapor tarihi itibariyle boş durumdadırlar.

Sarkuysan Ak İş Merkezi:

Şirket, yatırım amaçlı gayrimenkuller altında sınıflandırdığı, Kısıklı Cad. No:4 Altunizade İstanbul'da kain İş Merkezi üzerinde rapor tarihi itibariyle taşınmaz üzerinde herhangi bir ipotek, haciz, ve kısıtlayıcı şerh bulunmamaktadır. Toplam 9.314,07 m² olan Ak İş Merkezi'nin 90/100'ü Sarkuysan Elektrolitik Bakır San ve Tic. A.Ş. 10/100'ü ise Sarda Dağıtım ve Ticaret A.Ş.'ne ait olup söz konusu gayrimenkulü Ak İnşaat Mermercilik Ticaret A.Ş.'ne kiralamıştır.

Sarkuysan İş Merkezi:

Şirket, yatırım amaçlı gayrimenkuller altında sınıflandırdığı, Bereketzade mahallesi Okçu Musa Cad. Sarkuysan İş Merkezi No:1 Şişhane-Beyoğlu/İstanbul'da kain İş Merkezi üzerinde rapor tarihi itibariyle taşınmaz üzerinde kısıtlayıcı takyidat bulunmamaktadır. Toplam kullanım alanı brüt 4.200 m² olan İş Merkezi'nin Kentsel Sit alanı kapsamındadır. Değerlemeye konu olan taşınmaz rapor tarihi itibariyle boş durumdadır.

Pendik Tesisleri:

Şirket, yatırım amaçlı gayrimenkuller altında sınıflandırdığı, Ortamahalle Mahallesi Cemal Gürsel Caddesi, Kapı No: 1 (8627 ada, 3 ve 4 no'lu parseller) Pendik/İstanbul'da kain Pendik Tesisleri üzerinde rapor tarihi itibariyle taşınmaz üzerinde herhangi bir ipotek, haciz, ve kısıtlayıcı şerh bulunmamaktadır. Toplam 5.795 m² olan Pendik Tesisleri'nin 811,50 m²'si İstanbul Belediyesi'ne ait olup söz konusu gayrimenkulün 150 m²'lik kısmını Sarda Dağ. ve Tic. A.Ş.'ne kiralamıştır.

Sarkuysan Elektrolitik Bakır Sanayi ve Ticaret A.Ş.

31 Aralık 2010 Tarihi İtibariyle Konsolide Mali Tabloları Tamamlayıcı Notlar

(Tutarlar, aksi belirtilmedikçe Türk Lirası olarak gösterilmiştir)

18. MADDİ DURAN VARLIKLAR

Grubun dönem sonları itibariyle Maddi Duran Varlıkları aşağıda açıklanmıştır.

31.12.2010

Maliyet Bedeli

	1 Ocak 2010				Yatırım Amaçlı		31 Aralık 2010
	Açılış Aktif	Girişler	Çıkışlar (-)	Transferler	Gayrimenkullere	Transfer	Kapanış Aktif
Arsalar	3.500.655	-	-	-	(263.954)	-	3.236.701
Yeraltı ve yerüstü düzenleri	1.635.084	-	-	274.312	-	-	1.909.396
Binalar	37.031.404	11.423	-	432.607	-	-	37.475.434
Makina tesis ve cihazlar	249.580.205	512.169	(1.876.133)	367.551	-	-	248.583.792
Taşıtlar	4.321.154	325.801	(151.549)	-	-	-	4.495.406
Döşeme ve demirbaşlar	4.243.199	287.174	(51.870)	-	-	-	4.478.503
Diğer maddi duran varlıklar	12.290.621	337.915	(6.007)	-	-	-	12.622.529
Yapılmakta olan yatırımlar	3.038.969	3.554.003	(13.751)	(1.074.470)	-	-	5.504.751
Özel Maliyet	357.549	82.023	-	-	-	-	439.572
Toplam	315.998.840	5.110.508	(2.099.310)	-	(263.954)	-	318.746.084

Birikmiş Amortisman

	1 Ocak 2010				31 Aralık 2010
	Açılış Birikmiş Amortisman	Dönem Amortismanı	Çıkışlar		Kapanış Birikmiş Amortisman
Yeraltı ve yerüstü düzenleri	(1.099.809)	(44.227)	-	-	1.144.036
Binalar	(12.186.269)	(687.388)	10.481	-	12.863.176
Makina tesis ve cihazlar	(184.392.300)	(11.849.058)	1.745.357	-	194.496.001
Taşıtlar	(3.715.061)	(273.601)	59.607	-	3.929.055
Döşeme ve demirbaşlar	(3.743.549)	(153.080)	33.398	-	3.863.231
Diğer maddi duran varlıklar	(11.975.082)	(155.622)	6.007	-	12.124.697
Özel Maliyet	(50.953)	(24.279)	29.171	-	46.061
Toplam	(217.163.023)	(13.187.255)	1.884.021	-	228.466.257
Maddi Duran Varlıklar, net	98.835.816		(215.289)		90.279.827

Sarkuysan Elektrolitik Bakır Sanayi ve Ticaret A.Ş.

31 Aralık 2010 Tarihi İtibariyle Konsolide Mali Tabloları Tamamlayıcı Notlar
(Tutarlar, aksi belirtilmedikçe Türk Lirası olarak gösterilmiştir)

31.12.2009

Maliyet Bedeli

	1 Ocak 2009			Yatırım Amaçlı		31 Aralık 2009
	Açılış Aktif	Girişler	Çıkışlar	Gayrimenkullere	Transferler	Kapanış Aktif
				transfer		
Arsalar	5.763.200	375.551	-	(2.638.096)	-	3.500.655
Yeraltı ve yerüstü düzenleri	1.635.084	-	-	-	-	1.635.084
Binalar	51.095.503	405.017	-	(19.526.116)	5.057.002	37.031.404
Makina tesis ve cihazlar	231.487.253	10.123.630	(565.442)	-	8.534.765	249.580.205
Taşıtlar	4.501.797	66.159	(246.802)	-	-	4.321.154
Döşeme ve demirbaşlar	4.057.658	333.474	(150.416)	-	2.483	4.243.199
Diğer maddi duran varlıklar	12.347.917	21.470	(80.919)	-	2.153	12.290.621
Yapılmakta olan yatırımlar	13.825.857	2.809.517	-	-	(13.596.403)	3.038.969
Özel Maliyet	152.084	205.465	-	-	-	357.549
Toplam	324.866.354	14.340.283	(1.043.580)	(22.164.212)	-	315.998.840

Birikmiş Amortisman

	1 Ocak 2009			Yatırım Amaçlı		31 Aralık 2009
	Açılış Birikmiş Amortisman	Dönem Amortismanı	Çıkışlar	Gayrimenkullere transfer		Kapanış Birikmiş Amortisman
Yeraltı ve yerüstü düzenleri	(1.059.267)	(40.542)	-	-	-	(1.099.809)
Binalar	(16.319.999)	(1.053.889)	-	5.187.620	-	(12.186.269)
Makina tesis ve cihazlar	(173.398.645)	(11.280.823)	287.168	-	-	(184.392.300)
Taşıtlar	(3.626.306)	(335.557)	246.803	-	-	(3.715.061)
Döşeme ve demirbaşlar	(3.773.071)	(120.895)	150.416	-	-	(3.743.549)
Diğer maddi duran varlıklar	(11.858.687)	(157.064)	40.669	-	-	(11.975.082)
Özel Maliyet	(15.213)	(35.740)	-	-	-	(50.953)
Toplam	(210.051.188)	(13.024.510)	725.056	5.187.620	-	(217.163.023)

Maddi Duran Varlıklar, net	114.815.166	(318.525)	(16.976.592)	98.835.816
-----------------------------------	--------------------	------------------	---------------------	-------------------

Maddi Duran Varlıklar üzerindeki rehin ve ipotekler ve kısıtlamaların tutarı (Not:22) mevcuttur.

Maddi duran varlıklar, UMS 23 " Borçlanma maliyetleri " standardında tanımlanan özellikli varlık kapsamında olmadığından, maddi duran varlıklarla ilgili finansman giderleri gelir tablosu ile ilişkilendirilmekte olup aktifleştirilmemektedir. Grubun geçici olarak atıl durumda olan maddi duran varlığı bulunmamaktadır.

19 MADDİ OLMAYAN DURAN VARLIKLAR

31.12.2010

Maliyet Bedeli

	1 Ocak 2010					31 Aralık 2010
	Açılış Aktif	Transferler	Girişler	Çıkışlar		Kapanış Aktif
Haklar	235.745	-	30.879	-	-	266.624
Toplam	235.745	-	30.879	-	-	266.624

Sarkuysan Elektrolitik Bakır Sanayi ve Ticaret A.Ş.

31 Aralık 2010 Tarihi İtibariyle Konsolide Mali Tabloları Tamamlayıcı Notlar

(Tutarlar, aksi belirtilmedikçe Türk Lirası olarak gösterilmiştir)

Birikmiş Amortisman

	1 Ocak 2010 Açılış Birikmiş Amortisman	Transferler	Dönem Amortismanı	Çıkışlar	31 Aralık 2010 Kapanış Birikmiş Amortisman
Haklar	(198.464)	-	(21.328)	-	(219.792)
Toplam	(198.464)	-	(21.328)	-	(219.792)
Maddi Olmayan Varlıklar (NET)	37.281	-	-	-	46.832

31.12.2009

Maliyet Bedeli

	1 Ocak 2009 Açılış Aktif	Transferler	Girişler	Çıkışlar	31 Aralık 2009 Kapanış Aktif
Haklar	235.745	-	-	-	235.745
Toplam	235.745	-	-	-	235.745

Birikmiş Amortisman

	1 Ocak 2009 Açılış Birikmiş Amortisman	Transferler	Dönem Amortismanı	Çıkışlar	31 Aralık 2009 Kapanış Birikmiş Amortisman
Haklar	(177.216)	-	(21.249)	-	198.464
Toplam	(177.216)	-	(21.249)	-	198.464
Maddi Olmayan Varlıklar (NET)	58.529	-	-	-	37.281

20 ŞEREFİYE

Şerefiyenin 31.12.2010 ve 31.12.2009 tarihleri itibariyle sona eren hesap dönemlerine ait hareketleri aşağıda sunulmuştur.

	31.12.2010	31.12.2009
Dönem Başı Net Kayıtlı Değer - 1 Ocak	4.399.646	4.399.646
İktisaplar	-	-
Değer düşüklüğü	(343.223)	-
Dönem Sonu Net Kayıtlı Değer - 31 Aralık	4.056.423	4.399.646

31.12.2010 Tarihi itibariyle 4.056.423 TL tutarındaki şerefiyenin 1.421.859 TL Sarda (31.12.2009: 1.421.859 TL), 2.208.029 TL Bektaş (31.12.2009: 2.338.654 TL), 426.535 TL Sark USA (31.12.2009: 426.535 TL) den oluşmaktadır.

Nakit üreten birimlerin geri kazanılabilir değeri, kullanım değeri veya satış maliyeti düşülmüş gerçeğe uygun değer hesaplamaları temel alınarak belirlenmiştir. Bu hesaplamalarda, yönetim tarafından yapılan nakit akım tahminleri esas alınmıştır. Tahmini Nakit akımları aşağıda belirtilen büyüme oranları kullanılarak hesaplanmış ve ilgili oranlar ile iskonto edilmiştir.

Geri kazanılabilir değer hesaplamasında kullanılan bütçe dönemi ve önemli varsayımlar aşağıdaki gibidir.

Nakit Üreten Birim	Kullanılan Yöntem	Dönem	Oran 1	Oran 2
Sarda	Gerçeğe Uygun Değer, TL	5 Yıl	%5	%11
Bektaş	Gerçeğe Uygun Değer, TL	5 Yıl	%5	%11
Sark Usa	Gerçeğe Uygun Değer, USD	5 Yıl	%5	%11

Oran 1: Bütçelenen dönem sonrası tahmini nakit akımlarını hesaplamak için kullanılan büyüme oranı

Oran 2: Nakit akım tahminlerine uygulanan iskonto oranı

Sarkuysan Elektrolitik Bakır Sanayi ve Ticaret A.Ş.

31 Aralık 2010 Tarihi İtibariyle Konsolide Mali Tabloları Tamamlayıcı Notlar (Tutarlar, aksi belirtilmedikçe Türk Lirası olarak gösterilmiştir)

21 DEVLET TEŞVİK VE YARDIMLARI

Grup Araştırma ve Geliştirme Kanunu kapsamında yer alan teşviklerden (%100 Kurumlar Vergisi İstisnası) yararlanmaktadır.

22 KARŞILIKLAR, KOŞULLU VARLIK VE YÜKÜMLÜLÜKLER

I) Karşılıklar

Borç Karşılıkları	31.12.2010	31.12.2009
Dava Karşılığı	124.381	78.395
Maliyet Gider Karşılığı	585.970	2.066.414
Toplam	710.351	2.144.809

2010 Yılı	Dava Karşılığı	Maliyet Gider Karşılığı (*)	Toplam
1 Ocak 2010 itibariyle	78.395	2.066.414	2.144.809
İlave karşılık	124.381	585.970	710.351
Ödemeler	(78.395)	(2.066.414)	(2.144.809)
İptal edilen karşılıklar	-	-	-
31 Aralık 2010 itibariyle	124.381	585.970	710.351

(*) Maliyet ve Gider Karşılıklarının 579.900 TL'si Toplu sözleşme zam farklarından oluşmaktadır.

2009 Yılı	Dava Karşılığı	Maliyet Gider Karşılığı	Toplam
1 Ocak 2009 itibariyle	78.395	2.266.830	2.345.225
İlave karşılık	-	2.066.414	2.066.414
Ödemeler	-	(2.266.830)	(2.266.830)
İptal edilen karşılıklar	-	-	-
31 Aralık 2009 itibariyle	78.395	2.066.414	2.144.809

Grubun dönem sonu itibariyle uzun vadeli borç karşılığı bulunmamaktadır.

II) Koşullu Varlık ve Yükümlülükler:

Şarta Bağlı Olaylar:

31.12.2010

Grubun vadesi geçtiği halde tahsil edilemeyen ve/veya dava icra aşamasına intikal eden alacakları için şüpheli alacak karşılığı ayırmaktadır. 31.12.2010 sonu itibariyle 3.755.660 TL şüpheli alacak karşılığı ayırmıştır. Grup ayrıca aleyhine açılan davaların tutarı 124.381 TL'nin tamamı için dava karşılığı ayırmıştır.

31.12.2009

Grubun vadesi geçtiği halde tahsil edilemeyen ve/veya dava icra aşamasına intikal eden alacakları için şüpheli alacak karşılığı ayırmaktadır. 31.12.2009 sonu itibariyle 3.751.396 TL şüpheli alacak karşılığı ayırmış bulunmaktadır. Grup ayrıca aleyhine açılan davaların tutarı 78.395 TL tamamı için dava karşılığı ayırmıştır.

Sarkuysan Elektrolitik Bakır Sanayi ve Ticaret A.Ş.

31 Aralık 2010 Tarihi İtibariyle Konsolide Mali Tabloları Tamamlayıcı Notlar

(Tutarlar, aksi belirtilmedikçe Türk Lirası olarak gösterilmiştir)

III) Pasifte Yer Almayan Taahhütler:

Cinsi	Döviz Cinsi	31.12.2010	31.12.2010	31.12.2009	31.12.2009
		DÖVİZ TUTARI	TL TUTARI	DÖVİZ TUTARI	TL TUTARI
Sarkuysan Verilen Teminat Mektupları	TL	-	60.656.164	-	51.853.137
Sarkuysan Verilen Teminat Mektupları	USD	9.000	13.914	9.000	13.551
Sarmakina Verilen Teminat Mektupları	TL	-	32.120	-	23.273
Sarmakina Verilen Teminat Mektupları	USD	117.495	181.647	17.495	26.342
Bektaş Verilen Teminat Mektupları	TL	-	6.342	-	6.342
Ege Ser. Bölge Verilen Teminat Mektupları	TL	-	2.841	-	2.767
TOPLAM			60.893.028		51.925.412
Sarkuysan Verilen Kefaletler (*)	TL	-	6.342	-	6.342
Sarkuysan Verilen Kefaletler (*)	USD	22.500	34.785	22.500	33.878
Sarkuysan Verilen Kefaletler (*)	EUR	542.666	1.111.976	542.666	1.172.321
Sarkuysan Verilen Kefaletler (**)	USD	1.000.000	1.546.000	1.000.000	1.482.000
Bektaş Verilen Kefaletler (***)	TL	-	1.622.675	-	8.711.075
TOPLAM			4.321.778		11.405.616
Sarda Alınan Teminat Mektupları	TL	-	790.000	-	740.000
Sarkuysan Alınan Teminat Mektupları	TL	-	9.060.000	-	8.954.805
Sarkuysan Alınan Teminat Mektupları	USD	3.622.840	5.600.911	4.255.000	6.406.753
Sarkuysan Alınan Teminat Mektupları	EURO	3.629	7.436	-	-
TOPLAM			15.458.347		16.101.558
Sarda Alınan Teminat Çekleri	TL	-	639.000	-	1.338.000
Sarkuysan Alınan Teminat Çekleri	TL	-	810.000	-	1.230.000
Sarkuysan Alınan Teminat Çekleri	USD	200.000	309.200	1.200.000	1.806.840
TOPLAM			1.758.200		4.374.840
Sarkuysan Alınan Teminat Senetleri	TL	-	45.348.031	-	40.672.551
Sarkuysan Alınan Teminat Senetleri	USD	6.714.250	10.380.803	5.620.000	8.462.034
Sarkuysan Alınan Teminat Senetleri	EURO	36.215	74.208	-	-
Sarda Alınan Teminat Senetleri	TL	-	750.000	-	-
TOPLAM			56.553.042		49.134.585
Sarkuysan Verilen Teminat Senetleri	USD	-	-	375.000	564.637
TOPLAM			-		564.637
Sarkuysan Alınan İpotekler	TL	-	18.600.000	-	600.000
Sarda Alınan İpotekler	TL	-	5.000.000	-	-
TOPLAM			23.600.000		600.000
Sarkuysan Faktoring Teminatı	TL	-	25.679.692	-	37.642.500
Sarkuysan Hedging İşlemleri	USD	34.677.686	53.611.703	-	-
Sarkuysan Hedging İşlemleri	EURO	12.932.617	26.500.225	-	-
TOPLAM			105.791.620		37.642.500

Cari dönemde şirketin almış olduğu Teminat çeklerin 1.698.200TL'si müşterilerden 60.000 TL'si ise hizmet satışı yapan kuruluşlardan oluşmaktadır.

Alınan Teminat Mektupları, 15.458.347 TL'nin tamamı müşterilerden alınmıştır.

Alınan Teminat Senetleri 53.880.900 TL'lik kısmı müşterilerden alınmış olup satıcılardan Alınan Teminat Senetleri tutarı ise 2.672.142 TL'dir. Müşterilerden alınan teminat senetlerinin 40.000.000 TL'si ilişkili taraf olan Bemka Emaye Bobin Teli ve Kablo San. Tic. A.Ş.'den alınmıştır.

Müşterilerden alınan ipoteklerin 18.000.000 TL'si Sarkuysan'ın Bemka'dan aldığı ve 5.000.000 TL'si ise Sarda'nın Bemka'dan aldığı ipoteklerden oluşmaktadır.

(*) Tam Konsolidasyon yöntemiyle muhasebeleştirilen Bektaş'a (6.342 TL) ve Sarmakina'ya (1.146.761 TL) verilen kefalet tutarından oluşmaktadır.

(**) Tam Konsolidasyon yöntemiyle muhasebeleştirilen Sark Wire'a verilen kefalet tutarından oluşmaktadır.

(***) Tam Konsolidasyon yöntemiyle muhasebeleştirilen Bektaş'ın özkaynak yöntemiyle muhasebeleştiği Bemka'ya verdiği kefalet tutarından oluşmaktadır.

Sarkuysan Elektrolitik Bakır Sanayi ve Ticaret A.Ş.

31 Aralık 2010 Tarihi İtibariyle Konsolide Mali Tabloları Tamamlayıcı Notlar

(Tutarlar, aksi belirtilmedikçe Türk Lirası olarak gösterilmiştir)

VI) Aktiflerin Sigorta Tutarı:

31.12.2010

Sigortalanan Aktif	Firma Adı	Sigorta Şirketi	Sigorta Dönemi	Döviz Cinsi	Sigorta Bedeli	
					TL	Döviz
Makine Kırılması	Sarkuysan	Axa Sigorta A.Ş.	01.01.2010-31.12.2010	USD	-	65.000.000
Yangın	Sarkuysan	Axa Sigorta A.Ş.	01.01.2010-31.12.2010	USD	-	265.955.000
Kâr kaybı	Sarkuysan	Axa Sigorta A.Ş.	01.01.2010-31.12.2010	USD	-	-
Elektronik Cihaz Sigortası	Sarkuysan	Axa Sigorta A.Ş.	01.01.2010-31.12.2010	USD	-	3.000.000
Kasa Yangın-Hırsızlık	Sarkuysan	Axa Sigorta A.Ş.	01.01.2010-31.12.2010	USD	-	5.000.000
Ürün Sorumluluk Sigortası	Sarkuysan	Axa Sigorta A.Ş.	01.01.2010-31.12.2010	USD	-	400.000.000
Taşınan Para ve Kıymet	Sarkuysan	Axa Sigorta A.Ş.	01.01.2010-31.12.2010	USD	-	2.750.000
Emniyeti Suistimal	Sarkuysan	Axa Sigorta A.Ş.	01.01.2010-31.12.2010	USD	-	400.000
İşveren Mali Sorumluluk	Sarkuysan	Axa Sigorta A.Ş.	01.01.2010-31.12.2010	USD	-	139.800.000
Ferdi Kaza Sigortası	Sarkuysan	Axa Sigorta A.Ş.	01.01.2010-31.12.2010	USD	-	370.500.000
3. Şahıslara Sorumluluk	Sarkuysan	Axa Sigorta A.Ş.	01.01.2010-31.12.2010	USD	-	200.000
Sarkuysan- Ak İş Mrk. Yangın	Sarkuysan	Anadolu Sigorta A.Ş.	01.01.2010-31.12.2010	TL	3.742.500	-
Sarkuysan- Ak İş Mrk. Cam Kırılması	Sarkuysan	Anadolu Sigorta A.Ş.	01.01.2010-31.12.2010	TL	530.640	-
Taşıtlar	Sarkuysan	Axa Sigorta A.Ş.	01.01.2010-31.12.2010	TL	837.923	-
Sarkuysan- Ak İş Mrk.3. Kişilere Sorumluluk	Sarkuysan	Anadolu Sigorta A.Ş.	16.05.2010-16.05.2011	TL	540.112	-
Bina Yangın	Ege Ser. Bölge	Axa Sigorta A.Ş.	01.01.2010-31.12.2010	USD	-	248.522
Emtia (Yangın)	Ege Ser. Bölge	Axa Sigorta A.Ş.	01.01.2010-31.12.2010	USD	-	550.000
Demirbaş (Yangın)	Ege Ser. Bölge	Axa Sigorta A.Ş.	01.01.2010-31.12.2010	USD	-	59.700
Makine (Yangın)	Ege Ser. Bölge	Axa Sigorta A.Ş.	01.01.2010-31.12.2010	USD	-	527.855
Ek Teminatlar	Ege Ser. Bölge	Axa Sigorta A.Ş.	01.01.2010-31.12.2010	USD	-	1.634.599
Glk. Hh Knh. Terör	Ege Ser. Bölge	Axa Sigorta A.Ş.	01.01.2010-31.12.2010	USD	-	1.634.599
Deprem	Ege Ser. Bölge	Axa Sigorta A.Ş.	01.01.2010-31.12.2010	USD	-	1.634.599
Emtia Hırsızlık	Ege Ser. Bölge	Axa Sigorta A.Ş.	01.01.2010-31.12.2010	USD	-	550.000
Demirbaş Hırsızlık	Ege Ser. Bölge	Axa Sigorta A.Ş.	01.01.2010-31.12.2010	USD	-	59.700
Makine Tesizat Hırsızlık	Ege Ser. Bölge	Axa Sigorta A.Ş.	01.01.2010-31.12.2010	USD	-	527.855
Kâr Kaybı	Ege Ser. Bölge	Axa Sigorta A.Ş.	01.01.2010-31.12.2010	USD	-	100.000
Cam Kırılması	Ege Ser. Bölge	Axa Sigorta A.Ş.	01.01.2010-31.12.2010	USD	-	1.000
Taşınan Para ve Kıymet	Sarmakina A.Ş.	Axa Sigorta A.Ş.	01.01.2010-31.12.2010	USD	-	350.000
Emniyeti Suistimal	Sarmakina A.Ş.	Axa Sigorta A.Ş.	01.01.2010-31.12.2010	USD	-	200.000
Kasa Muhteviyatı	Sarmakina A.Ş.	Axa Sigorta A.Ş.	01.01.2010-31.12.2010	USD	-	100.000
Makine Kırılması	Sarmakina A.Ş.	Axa Sigorta A.Ş.	01.01.2010-31.12.2010	USD	-	1.900.000
Demirbaş-Cihaz	Sarmakina A.Ş.	Axa Sigorta A.Ş.	01.01.2010-31.12.2010	USD	-	195.577
SKS Fabrika-Gebze Yangın	Sarmakina A.Ş.	Axa Sigorta A.Ş.	01.01.2010-31.12.2010	USD	-	328.685
SMK Fabrika – Gebze Yangın	Sarmakina A.Ş.	Axa Sigorta A.Ş.	01.01.2010-31.12.2010	USD	-	7.311.816
3. Şahıs Mali Sorumluluk	Sarmakina A.Ş.	Axa Sigorta A.Ş.	01.01.2010-31.12.2010	USD	-	200.000
Taşıtlar	Sarmakina A.Ş.	Axa Sigorta A.Ş.	01.01.2010-31.12.2010	TL	110.950	-
Yangın + Hırsızlık	Sarda A.Ş.	Axa Sigorta A.Ş.	01.01.2010-31.12.2010	USD	-	200.000
Taşınan Para	Sarda A.Ş.	Axa Sigorta A.Ş.	01.01.2010-31.12.2010	USD	-	360.000
Emniyeti Suistimal	Sarda A.Ş.	Axa Sigorta A.Ş.	01.01.2010-31.12.2010	USD	-	25.000
Kasa Muhteviyatı	Sarda A.Ş.	Axa Sigorta A.Ş.	01.01.2010-31.12.2010	USD	-	1.000.000
Taşıtlar	Sarda A.Ş.	Axa Sigorta A.Ş.	01.01.2010-31.12.2010	TL	125.373	-
Ticari Mallar	Sarda A.Ş.	Axa Sigorta A.Ş.	01.01.2010-31.12.2010	USD	-	260.000
Sarkuysan- Ak İş Mrk.3. Kişilere Sorumluluk	Sarda A.Ş.	Anadolu Sigorta A.Ş.	16.05.2010-16.05.2011	TL	3.025	-
Sarkuysan- Ak İş Mrk. Makine Kırılması	Sarda A.Ş.	Anadolu Sigorta A.Ş.	11.05.2010-11.05.2011	TL	26.076	-
Ferdi Kaza	Bektaş A.Ş.	Axa Sigorta A.Ş.	01.01.2010-31.12.2010	TL	150.000	-
İşveren Mali Mesuliyet	Bektaş A.Ş.	Axa Sigorta A.Ş.	01.01.2010-31.12.2010	TL	200.000	-
Toplam					6.266.599	1.272.564.507

Sarkuysan Elektrolitik Bakır Sanayi ve Ticaret A.Ş.

31 Aralık 2010 Tarihi İtibariyle Konsolide Mali Tabloları Tamamlayıcı Notlar

(Tutarlar, aksi belirtilmedikçe Türk Lirası olarak gösterilmiştir)

31.12.2009

Sigortalanan Aktif	Firma Adı	Sigorta Şirketi	Sigorta Dönemi	Döviz Cinsi	Sigorta Bedeli	
					TL	Döviz
Makine Kırılması	Sarkuysan	Axa Sigorta A.Ş.	01.01.2009-31.12.2009	USD	-	70.000.000
Yangın	Sarkuysan	Axa Sigorta A.Ş.	01.01.2009-31.12.2009	USD	-	265.840.000
Kâr kaybı	Sarkuysan	Axa Sigorta A.Ş.	01.01.2009-31.12.2009	USD	-	16.415.424
Elektronik Cihaz Sigortası	Sarkuysan	Axa Sigorta A.Ş.	01.01.2009-31.12.2009	USD	-	3.000.000
Kasa Yangın-Hırsızlık	Sarkuysan	Axa Sigorta A.Ş.	01.01.2009-31.12.2009	USD	-	1.000.000
Ürün Sorumluluk Sigortası	Sarkuysan	Axa Sigorta A.Ş.	01.01.2009-31.12.2009	USD	-	150.000.000
Taşınan Para ve Kıymet	Sarkuysan	Axa Sigorta A.Ş.	01.01.2009-31.12.2009	USD	-	1.500.000
Emniyeti Suistimal	Sarkuysan	Axa Sigorta A.Ş.	01.01.2009-31.12.2009	USD	-	500.000
İşveren Mali Sorumluluk	Sarkuysan	Axa Sigorta A.Ş.	01.01.2009-31.12.2009	USD	-	163.200.000
Ferdi Kaza Sigortası	Sarkuysan	Axa Sigorta A.Ş.	01.01.2009-31.12.2009	USD	-	370.500.000
3. Şahıslara Sorumluluk	Sarkuysan	Axa Sigorta A.Ş.	01.01.2009-31.12.2009	USD	-	200.000
Sarkuysan- Ak İş Mrk. Yangın	Sarkuysan	Anadolu Sigorta A.Ş.	28.03.2009-31.12.2009	TL	3.355.110	-
Sarkuysan- Ak İş Mrk. Cam Kırılması	Sarkuysan	Anadolu Sigorta A.Ş.	28.03.2009-31.12.2009	TL	530.640	-
Taşıtlar	Sarkuysan	Axa Sigorta A.Ş.	01.01.2009-31.12.2009	TL	794.108	-
Sarkuysan- Ak İş Mrk.3. Kişilere Sorumluluk	Sarkuysan	Anadolu Sigorta A.Ş.	16.05.2009-16.05.2010	TL	66.000	-
Sarkuysan- Ak İş Mrk. Makine Kırılması	Sarkuysan	Anadolu Sigorta A.Ş.	11.05.2009-11.05.2010	TL	474.112	-
Emtia (Yangın)	Ege Ser. Bölge	Axa Sigorta A.Ş.	01.01.2009-31.12.2009	USD	-	798.522
Demirbaş (Yangın)	Ege Ser. Bölge	Axa Sigorta A.Ş.	01.01.2009-31.12.2009	USD	-	59.700
Makine (Yangın)	Ege Ser. Bölge	Axa Sigorta A.Ş.	01.01.2009-31.12.2009	USD	-	527.855
Emtia Hırsızlık	Ege Ser. Bölge	Axa Sigorta A.Ş.	01.01.2009-31.12.2009	USD	-	550.000
Demirbaş Hırsızlık	Ege Ser. Bölge	Axa Sigorta A.Ş.	01.01.2009-31.12.2009	USD	-	59.700
Makine Tesisat Hırsızlık	Ege Ser. Bölge	Axa Sigorta A.Ş.	01.01.2009-31.12.2009	USD	-	527.855
Kâr Kaybı	Ege Ser. Bölge	Axa Sigorta A.Ş.	01.01.2009-31.12.2009	USD	-	100.000
Cam Kırılması	Ege Ser. Bölge	Axa Sigorta A.Ş.	01.01.2009-31.12.2009	USD	-	1.000
Taşınan Para ve Kıymet	Sarmakina A.Ş.	Axa Sigorta A.Ş.	01.01.2009-31.12.2009	USD	-	15.000
Emniyeti Suistimal	Sarmakina A.Ş.	Axa Sigorta A.Ş.	01.01.2009-31.12.2009	USD	-	200.000
Kasa Muhteviyatı	Sarmakina A.Ş.	Axa Sigorta A.Ş.	01.01.2009-31.12.2009	USD	-	100.000
Makine Kırılması	Sarmakina A.Ş.	Axa Sigorta A.Ş.	01.01.2009-31.12.2009	USD	-	2.150.000
Demirbaş-Cihaz	Sarmakina A.Ş.	Axa Sigorta A.Ş.	01.01.2009-31.12.2009	USD	-	195.577
SKS Fabrika-Gebze Yangın	Sarmakina A.Ş.	Axa Sigorta A.Ş.	01.01.2009-31.12.2009	USD	-	328.685
SMK Fabrika – Gebze Yangın	Sarmakina A.Ş.	Axa Sigorta A.Ş.	01.01.2009-31.12.2009	USD	-	7.088.252
3. Şahıs Mali Sorumluluk	Sarmakina A.Ş.	Axa Sigorta A.Ş.	01.01.2009-31.12.2009	USD	-	200.000
Taşıtlar	Sarmakina A.Ş.	Axa Sigorta A.Ş.	01.01.2009-31.12.2009	TL	118.131	-
Yangın + Hırsızlık	Sarda A.Ş.	Axa Sigorta A.Ş.	01.01.2009-31.12.2009	USD	-	100.000
Taşınan Para	Sarda A.Ş.	Axa Sigorta A.Ş.	01.01.2009-31.12.2009	USD	-	360.000
Emniyeti Suistimal	Sarda A.Ş.	Axa Sigorta A.Ş.	01.01.2009-31.12.2009	USD	-	25.000
Kasa Muhteviyatı	Sarda A.Ş.	Axa Sigorta A.Ş.	01.01.2009-31.12.2009	USD	-	2.500.000
Taşıtlar	Sarda A.Ş.	Axa Sigorta A.Ş.	01.01.2009-31.12.2009	TL	79.651	-
Ticari Mallar	Sarda A.Ş.	Axa Sigorta A.Ş.	01.01.2009-31.12.2009	USD	-	260.000
Altunizade Binası-Yangın	Sarda A.Ş.	Anadolu Sigorta A.Ş.	01.01.2009-31.12.2009	TL	372.790	-
Altunizade Binası-Cam Kırılması	Sarda A.Ş.	Anadolu Sigorta A.Ş.	01.01.2009-31.12.2009	TL	58.960	-
Sarkuysan- Ak İş Mrk.3. Kişilere Sorumluluk	Sarda A.Ş.	Anadolu Sigorta A.Ş.	16.05.2009-16.05.2010	TL	3.025	-
Sarkuysan- Ak İş Mrk. Makine Kırılması	Sarda A.Ş.	Anadolu Sigorta A.Ş.	11.05.2009-11.05.2010	TL	26.075	-
Yangın	Bektaş A.Ş.	Axa Sigorta A.Ş.	01.01.2009-31.12.2009	USD	-	20.000
Elektronik Cihaz	Bektaş A.Ş.	Axa Sigorta A.Ş.	01.01.2009-31.12.2009	USD	-	5.000
Ferdi Kaza	Bektaş A.Ş.	Axa Sigorta A.Ş.	01.01.2009-31.12.2009	USD	-	150.000
İşveren Mali Mesuliyet	Bektaş A.Ş.	Axa Sigorta A.Ş.	01.01.2009-31.12.2009	USD	-	200.000
Toplam					5.878.602	1.058.677.570

Sarkuysan Elektrolitik Bakır Sanayi ve Ticaret A.Ş.

31 Aralık 2010 Tarihi İtibariyle Konsolide Mali Tabloları Tamamlayıcı Notlar (Tutarlar, aksi belirtilmedikçe Türk Lirası olarak gösterilmiştir)

VII) Şirket'in Verdiği Diğer TRİ'lerin dağılımı ve özkaynaklara oranı:

31.12.2010 ve 31.12.2009 tarihi itibariyle Şirketin teminat/rehin/ipotek pozisyonuna ilişkin tabloları aşağıdaki gibidir.

Şirket tarafından verilen TRİ'ler	31.12.2010	31.12.2009
A. Kendi tüzel kişiliği adına verilmiş olan TRİ'lerin toplam tutarı	60.670.078	51.866.688
B. Tam konsolidasyon kapsamına dahil edilen ortaklıklar lehine verilmiş olan TRİ'lerin toplam tutarı	2.699.103	2.694.539
C. Olağan ticari faaliyetlerin yürütülmesi amacıyla diğer 3. kişilerin borcunu temin amacıyla verilmiş olan TRİ'lerin toplam tutarı	-	-
D. Diğer verilen TRİ'lerin toplam tutarı	-	-
i. Ana ortak lehine verilmiş olan TRİ'lerin toplam tutarı		
ii. B ve C maddeleri kapsamına girmeyen diğer grup şirketleri lehine verilmiş olan TRİ'lerin toplam tutarı		
iii. C maddesi kapsamına girmeyen 3. kişiler lehine verilmiş olan TRİ'lerin toplam tutarı		
Toplam	63.369.181	54.561.227

Şirketin vermiş olduğu Diğer TRİ'lerin Şirket Özkaynakları'na oranı 31.12.2010 tarihi itibariyle %0'dır.(31.12.2009 tarihi itibariyle: %0)

23 TAAHHÜTLER

Yoktur.

24 ÇALIŞANLARA SAĞLANAN FAYDALAR

Hesap Adı	31.12.2010	31.12.2009
Kıdem Tazminatı Karşılığı	8.629.399	6.628.774
Toplam	8.629.399	6.628.774

Yürürlükteki İş Kanunu hükümleri uyarınca, çalışanlardan kıdem tazminatına hak kazanacak şekilde iş sözleşmesi sona erenlere, hak kazandıkları yasal kıdem tazminatlarının ödenmesi yükümlülüğü vardır. Ayrıca, halen yürürlükte bulunan mevzuat gereğince kıdem tazminatını alarak işten ayrılma hakkı kazananlara da yasal kıdem tazminatlarını ödeme yükümlülüğü bulunmaktadır. 31 Aralık 2010 tarihi itibariyle kıdem tazminatı karşılığı 01 Ocak 2011 tarihinden itibaren geçerli olan 2.623,23 TL (31 Aralık 2009: 2.365,16 TL) üzerinden hesaplanmaktadır.

Kıdem tazminatı yükümlülüğü yasal olarak herhangi bir fonlamaya tabi değildir.

Kıdem tazminatı yükümlülüğü, şirketin çalışanların emekli olmasından doğan gelecekteki olası yükümlülüğün bugünkü değerinin tahminine göre hesaplanır. UMS 19 ("Çalışanlara Sağlanan Faydalar"), şirketin yükümlülüklerini tanımlanmış fayda planları kapsamında aktüeryal değerlendirme yöntemleri kullanılarak geliştirilmesini öngörür. Buna uygun olarak, toplam yükümlülüklerin hesaplanmasında kullanılan aktüeryal varsayımlar aşağıda belirtilmiştir: Esas varsayım, her hizmet yılı için olan azami yükümlülüğün enflasyona paralel olarak artmasıdır. Dolayısıyla, uygulanan iskonto oranı, gelecek enflasyon etkilerinin düzeltilmesinden sonraki beklenen reel oranı ifade eder. 31 Aralık 2010 tarihi itibariyle, ekli mali tablolarda karşılıklar, çalışanların emekliliğinden kaynaklanan geleceğe ait olası yükümlülüğünün bugünkü değeri tahmin edilerek hesaplanır. 31.12.2010 tarihi itibariyle karşılıklar yıllık %5,10 enflasyon oranı ve %10 iskonto oranı varsayımına göre, %4,66 reel iskonto oranı ile hesaplanmıştır (31.12.2009: %5,92 reel iskonto oranı). Kıdem tazminatı yükümlülüklerine ilişkin emeklilik olasılığı tahmini 31.12.2010 için %97 olarak hesaplanmıştır. (31.12.2009: %97)

Sarkuysan Elektrolitik Bakır Sanayi ve Ticaret A.Ş.

31 Aralık 2010 Tarihi İtibariyle Konsolide Mali Tabloları Tamamlayıcı Notlar

(Tutarlar, aksi belirtilmedikçe Türk Lirası olarak gösterilmiştir)

Kıdem Tazminatı hareketi aşağıdaki gibidir.

	1 Ocak – 31 Aralık 2010	1 Ocak – 31 Aralık 2009
Açılış	6.628.774	6.471.424
Cari hizmet maliyeti	785.974	309.726
Faiz Maliyeti	1.145.290	956.672
Aktüeryal Kazanç ve Kayıp	638.371	133.594
Ödeme	(569.010)	(1.242.642)
Kapanış	8.629.399	6.628.774

25 EMEKLİLİK PLANLARI

Yoktur.

26 DİĞER VARLIK VE YÜKÜMLÜLÜKLER

Grupun dönem sonları itibariyle Diğer Dönen Varlıkları aşağıda açıklanmıştır.

Hesap Adı	31.12.2010	31.12.2009
Gelecek Aylara Ait Giderler	1.934.431	1.973.466
Gelir Tahakkukları	616.645	6.032
Personel Avansları	93	15.640
İş Avansları	43.822	35.874
Peşin Ödenen Vergiler	818.711	3.940
Devreden Katma Değer Vergisi	7.575.516	-
Diğer Katma Değer Vergisi	83.377	-
Verilen Sipariş Avansları	1.830.017	2.025.272
Verilen Duran Varlık Avansları	503.952	-
Diğer	509.439	1.259.663
Toplam	13.916.003	5.319.887

Grupun dönem sonları itibariyle Diğer Duran Varlıkları aşağıda açıklanmıştır.

Hesap Adı	31.12.2010	31.12.2009
Maddi ve Maddi Olmayan Duran Varlıklar İçin Verilen Sipariş Avansları	-	958.653
Diğer	11.714	15.677
Toplam	11.714	974.330

Grupun dönem sonları itibariyle Kısa Vadeli Diğer Yükümlülükleri aşağıda açıklanmıştır.

Hesap Adı	31.12.2010	31.12.2009
Alınan Avanslar	7.213.128	2.105.730
Ödenecek Vergi, Harç ve Diğer Kesintiler	407.796	239.929
Ödenecek SSK	78.775	64.208
Gelecek Aylara Ait Gelirler	22.513	-
Gider Tahakkukları (*)	1.704.362	6.011
Diğer	62	7.944
Toplam	9.426.636	2.423.822

(*) Gider tahakkuklarının 1.006.142 TL'si grup'un tedarikçilerinden olan Codelco firması ile ilgili kur farkı karşılığından, 426.939 TL'si yurtdışı satış komisyon karşılığından kaynaklanmaktadır.

Grupun dönem sonları itibariyle Uzun Vadeli Diğer Yükümlülükleri bulunmamaktadır.

Sarkuysan Elektrolitik Bakır Sanayi ve Ticaret A.Ş.

31 Aralık 2010 Tarihi İtibariyle Konsolide Mali Tabloları Tamamlayıcı Notlar

(Tutarlar, aksi belirtilmedikçe Türk Lirası olarak gösterilmiştir)

27 ÖZKAYNAKLAR

I) Ana Ortaklık Dışı Paylar/Ana Ortaklık Dışı Kâr Zarar

Hesap İsmi	31.12.2010	31.12.2009
Ana Ortaklık Dışı Paylar	129.438	116.933
Toplam	129.438	116.933
Hesap İsmi	01.01.2010	01.01.2009
	31.12.2010	31.12.2009
Ana Ortaklık Dışı Kâr/Zarar	12.505	15.239
Toplam	12.505	15.239

Kontrol Gücü Olmayanların Payı Hareket Tablosu aşağıdaki gibidir.

	1 Ocak – 31 Aralık 2010	1 Ocak – 31 Aralık 2009
1 Ocak	116.933	101.694
Dönem Kârından Pay	25.648	23.784
Sermaye Artırımı	-	2.125
Kâr Dağıtımı	(13.147)	-
Diğer	4	(10.670)
Kapanış Bakiyesi	129.438	116.933

II) Özkaynaklar

Hesap İsmi	31.12.2010	31.12.2009
Sermaye	50.000.000	50.000.000
Sermaye Düzeltmesi Farkları	62.162.278	62.162.278
Değer Artış Fonları	49.304.362	48.771.367
Yabancı Para Çevrim Farkları	994.874	946.950
Kârdan Ayrılan Kısıtlanmış Yedekler	12.795.733	11.572.476
Geçmiş Yıl Kârları	79.790.269	81.341.429
Net Dönem Kârı	11.433.283	3.939.979
Ana Ortaklığa Ait Özkaynaklar Toplamı	266.480.799	258.734.478
Kontrol Gücü Olmayan Paylar	129.438	116.933
Toplam Özkaynaklar	266.610.237	258.851.411

III) Sermaye/Karşılıklı İştirak Sermaye Düzeltmesi

Sermayenin tamamı halka açık olup tek başına %10 veya daha fazla hisseye sahip ortak bulunmamaktadır.

Yıl İçinde Sermaye artışı:

Yoktur.

Ortaklık yapısında önemli değişimler:

Yoktur.

Sarkuysan Elektrolitik Bakır Sanayi ve Ticaret A.Ş.

31 Aralık 2010 Tarihi İtibariyle Konsolide Mali Tabloları Tamamlayıcı Notlar (Tutarlar, aksi belirtilmedikçe Türk Lirası olarak gösterilmiştir)

IV) Kârdan Kısıtlanmış Yedekler

Kârdan ayrılmış kısıtlanmış yedekler yasal yedeklerden oluşmaktadır.

Türk Ticaret Kanunu'na göre, yasal yedekler birinci ve ikinci tertip yasal yedekler olmak üzere ikiye ayrılır. Türk Ticaret Kanunu'na göre birinci tertip yasal yedekler, şirketin ödenmiş sermayesinin %20'sine ulaşıncaya kadar, kanuni net kârın %5'i olarak ayrılır. İkinci tertip yasal yedekler ise ödenmiş sermayenin %5'ini aşan dağıtılan kârın %10'udur. Türk Ticaret Kanunu'na göre, yasal yedekler ödenmiş sermayenin %50'sini geçmediği sürece sadece zararları netleştirmek için kullanılabilir, bunun dışında herhangi bir şekilde kullanılması mümkün değildir.

V) Geçmiş Yıl Kârları

Geçmiş Yıl Kârları olağanüstü yedekler ve diğer geçmiş yıl kârlarından oluşmaktadır. Şirketin SPK düzenlemelerine göre bulunan 31.12.2010 ve 31.12.2009 tarihi itibariyle geçmiş yıl kârlarının detayı aşağıdaki gibidir.

Hesap Adı	31.12.2010	31.12.2009
Olağanüstü Yedekler	49.536.638	46.587.611
Diğer Geçmiş Yıl Kârları	30.253.631	34.753.818
Toplam	79.790.269	81.341.429

25 Şubat 2005 tarih 7/242 sayılı SPK kararı uyarınca; SPK düzenlemelerine göre bulunan net dağıtılabilir kâr üzerinden SPK'nın asgari kâr dağıtım zorunluluğuna ilişkin düzenlemeleri uyarınca hesaplanan kâr dağıtım tutarının, tamamının yasal kayıtlarda yer alan dağıtılabilir kârdan karşılanabilmesi durumunda, bu tutarın tamamının, karşılanmaması durumunda ise yasal kayıtlarda yer alan net dağıtılabilir kârın tamamı dağıtılacaktır. SPK düzenlemelerine göre hazırlanan finansal tablolarda veya yasal kayıtların herhangi birinde dönem zararı olması durumunda ise kâr dağıtımı yapılmayacaktır. SPK'nın 27 Ocak 2010 tarihli kararı ile payları borsada işlem gören halka açık anonim ortaklıklar için yapılacak temettü dağıtımı konusunda herhangi bir asgari kâr dağıtım zorunluluğu getirilmemesine karar verilmiştir.

Özsermaye enflasyon düzeltmesi farkları ile olağanüstü yedeklerin kayıtlı değerleri bedelsiz sermaye artırımını; nakit kâr dağıtımına ya da zarar mahsubunda kullanılabilecektir. Ancak özsermaye enflasyon düzeltme farkları, nakit kâr dağıtımında kullanılması durumunda kurumlar vergisine tabidir.

Grubun SPK standartlarına göre hazırlanmış mali tablolarında yer alan dönem kârı 11.433.283 - TL'dir. Şirket'in 2010 yılı kârından dağıtılabileceği kâr payı tutarı Şirket'in yasal kayıtlarındaki dağıtılabilir dönem kârı ile sınırlıdır. Şirket'in yasal kayıtlarındaki dağıtılabilir dönem kârı 9.304.953-TL'dir. Şirket'in SPK Standartlarına göre hazırlanmış mali tablolarındaki birikmiş kârları ise 79.790.269 TL'dir. Şirket'in yasal kayıtlarındaki dağıtılabilir kâr tutarı 39.377.325 TL olup şirket'in Geçmiş yıl kârlarından dağıtılabileceği kâr payı bu tutar ile sınırlıdır. Şirket'in dönem kârı ve geçmiş yıl kârlarından dağıtılabilir kâr tutarı 48.682.278 TL olup kâr dağıtım esnasında dağıtılan kâr payı tutarının 1/10'u oranında ikinci tertip yasal yedek ayrılacaktır. Grup yönetimi raporumuz tarihi itibariyle kâr dağıtım kararı almamıştır. Dağıtıma konu edilebilecek toplam tutarın hesabında sermaye enflasyon düzeltmesi farkları ile sermayeye eklemek amacıyla fon olarak tutulan gayrimenkul satış kazancı istisnası tutarları dikkate alınmamıştır.

VI) Değer Artış Fonları

Grup, yatırım amaçlı gayrimenkullerini 2009 yılında ilk kez değerlemeye tabi tutmuş ve değerlendirme farklarını (GUD artış fonlarını) özkaynaklar altında muhasebeleştirmiştir. Bu değer artış fonlarına isabet eden ertelenmiş vergi yükümlülüğünü de bu fondan mahsup etmiştir. Grup 31.12.2010 tarihi itibariyle yatırım amaçlı gayrimenkullerini Elit Gayrimenkul Değerleme A.Ş.'ye tekrar değerlemeye tabi tutmuş olup değerlemeye ilişkin hesaplamalar Not 17'de açıklanmıştır. Cari dönemde ilk kez değerlemeye tabi tutulan yatırım amaçlı gayrimenkullere ilişkin değer artışları özkaynaklarda, önceki yıllarda değerlendirilmiş olup cari yılda tekrar değerlendirilen yatırım amaçlı gayrimenkullere ilişkin değer artışları ise gelir tablosunda muhasebeleşmiştir.

Sarkuysan Elektrolitik Bakır Sanayi ve Ticaret A.Ş.

31 Aralık 2010 Tarihi İtibariyle Konsolide Mali Tabloları Tamamlayıcı Notlar

(Tutarlar, aksi belirtilmedikçe Türk Lirası olarak gösterilmiştir)

31.12.2010 ve 31.12.2009 tarihleri itibariyle grup'un özkaynaklarında yer alan değer artış fonlarına ilişkin hareket tablosu aşağıdaki gibidir:

31.12.2010

	Yatırım Amaçlı Gayrimenkul Değer Artış Fonu	Duran Varlık Değer Artış Fonu	Özkaynaklardan Mahsup Edilen Ertelenmiş Vergi	Gelir Tablosuna Yansıtılan Ertelenmiş Vergi	31.12.2010 Değer Artış Fonu
Açılış	50.578.407	721.881	2.528.920		48.771.367
Yatırım Amaçlı Gayrimenkul Makul Değer Farkında Artış/Azalış	7.206.933	-	28.053	6.645.886	532.995
Duran Varlık Makul Değer Farkında Artış/Azalış	-	-	-	-	-
Dönem Sonu	57.785.340	721.881	2.556.973	6.645.886	49.304.362

31.12.2009

	Tutar
31.12.2008 Devir (*)	721.882
Yatırım Amaçlı Gayrimenkullere İlişkin Gerçeğe Uygun Değer Maliyet Bedeli Farkı	50.578.406
Ertelenmiş Vergi Mahsubu	(2.528.921)
31.12.2009 Bakiye	48.771.367

(*) Grubun özkaynaktan pay alma yöntemi ile muhasebeleştirdiği iştiraklerinden Gruba isabet eden Maddi Duran Varlık Değer artış fonudur.

VII) Diğer

1 Ocak 2008 itibariyle yürürlüğe giren Seri: XI, No: 29 sayılı tebliğ ve ona açıklama getiren SPK duyurularına göre "Ödenmiş sermaye", "Kârdan ayrılan kısıtlanmış yedekler" ve "Hisse senedi ihraç primleri"nin yasal kayıtlardaki tutarları üzerinden gösterilmesi gerekmektedir. Söz konusu tebliğin uygulanması esnasında değerlemelerde çıkan farklılıkların (enflasyon düzeltmesinden kaynaklanan farklılıklar gibi):

-"Ödenmiş sermaye"den kaynaklanmakta ise ve henüz sermayeye ilave edilmemişse, "Ödenmiş sermaye" kaleminden sonra gelmek üzere açılacak "Sermaye düzeltmesi farkları" kalemiyle;

-"Kârdan ayrılan kısıtlanmış yedekler" ve "Hisse senedi ihraç primleri"nden kaynaklanmakta ve henüz kâr dağıtımı veya sermaye artırımına konu olmamışsa "Geçmiş yıllar kâr/zararıyla",

ilişkilendirilmesi gerekmektedir. Diğer özkaynak kalemleri ise SPK Finansal Raporlama Standartları çerçevesinde değerlendirilen tutarları ile gösterilmektedir.

28 SATIŞLAR VE SATIŞLARIN MALİYETİ

Grubun dönem sonları itibariyle Satışlar ve Satışların Maliyeti aşağıda açıklanmıştır.

Hesap Adı	01.01.2010 31.12.2010	01.01.2009 31.12.2009
Yurtiçi Satışlar	910.648.955	675.201.757
Yurtdışı Satışlar	634.066.826	380.506.415
Yatırım Amaçlı Gayrimenkul Kira Geliri	1.974.898	2.260.524
Diğer Satışlar	1.060.120	17.213.939
İndirimler (-)	(31.035.247)	(27.362.670)
Net Satışlar	1.516.715.552	1.047.819.965
Satışların Maliyeti (-)	(1.508.268.098)	(980.993.859)
Ticari Faal. Brüt Kâr/(Zarar)	8.447.454	66.826.106

Sarkuysan Elektrolitik Bakır Sanayi ve Ticaret A.Ş.

31 Aralık 2010 Tarihi İtibariyle Konsolide Mali Tabloları Tamamlayıcı Notlar

(Tutarlar, aksi belirtilmedikçe Türk Lirası olarak gösterilmiştir)

Satışların Maliyeti'nin detayı aşağıdaki gibidir.

Hesap Adı	01.01.2010	01.01.2009
	31.12.2010	31.12.2009
Satılan Mamullerin Maliyeti (-)	(1.264.276.529)	(925.163.224)
Satılan Ticari Malların Maliyeti (-)	(223.484.119)	(44.591.535)
Hizmet Maliyeti (-)	(14.274.766)	(5.125.973)
Diğer Satışların Maliyeti (-)	(6.232.684)	(6.113.127)
Satışların maliyeti (-)	(1.508.268.098)	(980.993.859)

Üretim Miktarları	Miktar	01.01.2010	01.01.2009
		31.12.2010	31.12.2009
Bakır Tel	Ton	142.023	126.861
Bakır Boru, Lama, Bronz gibi	Ton	10.952	11.140
Çelik, Plastik Makara	Adet	2.342	7.395
Makine İmalat	Adet	45	15

Satış Miktarları	Miktar	01.01.2010	01.01.2009
		31.12.2010	31.12.2009
Bakır Tel	Ton	140.945	122.159
Bakır Boru, Lama, Bronz. gibi	Ton	10.792	10.838
Çelik , Plastik Makara	Adet	2.342	7.395
Makine İmalat	Adet	45	15

29 ARAŞTIRMA VE GELİŞTİRME GİDERLERİ, PAZARLAMA SATIŞ DAĞITIM GİDERLERİ, GENEL YÖNETİM GİDERLERİ

Grubun dönem sonları itibariyle Faaliyet Giderleri aşağıda açıklanmıştır.

Hesap Adı	01.01.2010	01.01.2009
	31.12.2010	31.12.2009
Pazarlama Satış Dağıtım Giderleri (-)	(11.334.712)	(10.235.716)
Genel Yönetim Giderleri (-)	(15.564.612)	(13.752.832)
Araştırma ve Geliştirme Gideri (-)	(1.143.527)	(1.305.305)
Toplam Faaliyet Giderleri	(28.042.851)	(25.293.853)

30 NİTELİKLERİNE GÖRE GİDERLER

Grubun dönem sonları itibariyle Niteliklerine Göre Giderleri aşağıda açıklanmıştır

Pazarlama Satış Dağıtım Giderleri	01.01.2010	01.01.2009
	31.12.2010	31.12.2009
Personel Gideri	(3.806.146)	(3.598.960)
Pazar Araştırma Gideri	(92.084)	(96.257)
Kıdem Tazminatı Gideri	(11.874)	-
Haberleşme Gideri	(149.451)	(163.243)
Nakliye Gideri	(2.358.677)	(2.969.326)
Ambalaj Paketleme Gideri	(3.196.218)	(2.423.371)
Kiralama Gideri	(87.978)	(139.958)
Reklam, Tanıtım Gideri	(67.907)	(72.336)
Bakım Onarım Gideri	(148.377)	(157.079)
Sigorta Gideri	(288.657)	(185.825)
Vergi Resim ve Harç Gideri	(67.572)	(75.800)
Amortisman Gideri	(274.231)	(147.124)
Diğer	(785.540)	(206.437)
Toplam	(11.334.712)	(10.235.716)

Sarkuysan Elektrolitik Bakır Sanayi ve Ticaret A.Ş.

31 Aralık 2010 Tarihi İtibariyle Konsolide Mali Tabloları Tamamlayıcı Notlar

(Tutarlar, aksi belirtilmedikçe Türk Lirası olarak gösterilmiştir)

	01.01.2010	01.01.2009
	31.12.2010	31.12.2009
Genel Yönetim Giderleri		
Personel Giderleri	(7.965.494)	(8.539.258)
Haberleşme Gideri	(296.847)	(239.189)
Burs Gideri	(252.267)	(203.769)
Temsil ve Ağırlama Giderleri	(162.791)	(122.822)
Sigorta Gideri	(226.532)	(152.739)
Müşavirlik Gideri	(312.518)	(307.089)
Bina Bakım- Onarım Giderleri	(281.661)	(209.845)
Kıdem Tazminatı Giderleri	(2.471.081)	(388.034)
Kira Gideri	(145.818)	(135.704)
Vergi Resim Harç Giderleri	(192.164)	(289.179)
Reklam-Tanıtım Giderleri	(305.784)	(59.871)
Amortisman ve Tükenme Payları	(1.659.673)	(1.373.491)
Diğer	(1.291.982)	(1.731.842)
Toplam	(15.564.612)	(13.752.832)

	01.01.2010	01.01.2009
	31.12.2010	31.12.2009
Araştırma ve Geliştirme Giderleri		
Personel Giderleri	(933.736)	(910.381)
Dışarıdan Sağlanan Fayda ve Hizmetler	(7.536)	(12.954)
Amortisman Gideri	(45.166)	(44.117)
Diğer	(157.089)	(337.853)
Toplam	(1.143.527)	(1.305.305)

Amortisman giderleri ve itfa paylarının gelir tablosu hesaplarına kaydedildiği tutarlar aşağıda belirtilmiştir:

	01.01.2010	01.01.2009
	31.12.2010	31.12.2009
Satışların Maliyeti	11.584.691	11.366.307
Pazarlama, Satış ve Dağıtım Giderleri	274.231	147.124
Genel Yönetim Giderleri	1.659.673	1.373.491
Araştırma ve Geliştirme Giderleri	45.166	44.117
Çalışmayan Kısım Giderleri	36.266	114.720
Toplam	13.600.027	13.045.759

Personel giderlerinin gelir tablosu hesaplarına kaydedildiği tutarlar aşağıda belirtilmiştir:

	01.01.2010	01.01.2009
	31.12.2010	31.12.2009
Satışların Maliyeti	21.820.629	18.765.937
Pazarlama, Satış ve Dağıtım Giderleri	3.806.146	3.598.960
Genel Yönetim Giderleri	7.965.494	8.539.258
Araştırma ve Geliştirme Giderleri	933.736	910.381
Toplam	34.526.005	31.814.536

Sarkuysan Elektrolitik Bakır Sanayi ve Ticaret A.Ş.

31 Aralık 2010 Tarihi İtibariyle Konsolide Mali Tabloları Tamamlayıcı Notlar

(Tutarlar, aksi belirtilmedikçe Türk Lirası olarak gösterilmiştir)

31 DİĞER FAALİYETLERDEN GELİR/GİDERLER

Grubun dönem sonları itibariyle Diğer Faaliyetlerden Gelirleri aşağıda açıklanmıştır.

	01.01.2010	01.01.2009
	31.12.2010	31.12.2009
Diğer Gelirler		
Önceki Dönem Kârları	3.795	198.294
Konusu Kalmayan Şüpheli Alacak Karşılığı	83.412	13.919
Sabit Kıymet Satış Kârları	492.700	288.009
Kira Geliri	838.951	315.029
Sigorta Tazminat Gelirleri	201.886	77.659
Menkul Kıymet Satış Kârı	172.808	-
Sayım Farkları	12.108.871	14.911.273
Yatırım Amaçlı Gayrimenkul Makul Değer Artış Geliri	6.645.886	-
Diğer	686.914	705.062
Toplam	21.235.223	16.509.245

Grubun dönem sonları itibariyle Diğer Faaliyetlerden Giderleri aşağıda açıklanmıştır.

	01.01.2010	01.01.2009
	31.12.2010	31.12.2009
Diğer Giderler		
Önceki Dönem Gider ve Zararları	(19.848)	(30.615)
Şüpheli Alacak Karşılığı Gideri	(6.214)	(84.118)
Dava Karşılık Gideri	(124.381)	-
Çalışmayan Kısım Giderleri	(150.876)	(214.455)
Stok Değer Düşüklüğü Karşılık Gideri	-	(40.230)
Şerefiye Değer Düşüklüğü	(343.223)	-
Bağış ve Yardım Gideri	(146.572)	(1.972.373)
Diğer	(362.172)	(125.777)
Toplam	(1.153.286)	(2.467.568)

32 FİNANSAL GELİRLER

Grubun dönem sonları itibariyle Finansal Gelirleri aşağıda açıklanmıştır.

	01.01.2010	01.01.2009
	31.12.2010	31.12.2009
Finansal Gelirler		
Faiz Gelirleri	3.397.461	5.100.288
Kur Farkı Geliri	101.352.344	89.407.505
Vade Farkı Gelirleri	-	4.053.180
Türev İşlemlerinden Kaynaklanan Gelirler	310.824	-
Satışlardan Elimine Edilen Faiz	4.033.491	6.043.541
Çari Dönem Reeskont Geliri	185.721	161.940
Önceki Dönem Reeskont İptali	666.934	671.042
Toplam	109.946.775	105.437.496

Sarkuysan Elektrolitik Bakır Sanayi ve Ticaret A.Ş.

31 Aralık 2010 Tarihi İtibariyle Konsolide Mali Tabloları Tamamlayıcı Notlar (Tutarlar, aksi belirtilmedikçe Türk Lirası olarak gösterilmiştir)

33 FİNANSAL GİDERLER

Grubun dönem sonları itibariyle Finansal Giderleri aşağıda açıklanmıştır.

	01.01.2010	01.01.2009
Finansal Giderler	31.12.2010	31.12.2009
Faiz Giderleri (-)	(15.556.795)	(53.013.534)
Kur Farkı Giderleri (-)	(80.012.409)	(98.073.262)
Türev İşlemlerinden Kaynaklanan Giderler (-)	(10.546)	-
Vade Farkı Gideri (-)	(137.296)	(53.373)
Hedging işlemlerinden Oluşan Zararlar	(786.601)	(619.034)
Cari Dönem Reeskont Gideri (-)	(608.915)	(648.706)
Önceki Dönem Reeskont İptali	(180.168)	(421.624)
Diğer	-	(2.058.364)
Toplam	(97.292.730)	(154.887.897)

34 SATIŞ AMACIYLA ELDE TUTULAN DURAN VARLIKLAR VE DURDURULAN FAALİYETLER

Yoktur.

35 VERGİ VARLIK VE YÜKÜMLÜLÜKLER

Grubun vergi gideri (veya geliri) cari dönem kurumlar vergisi gideri ile ertelenmiş vergi giderinden (veya geliri) oluşmaktadır.

	01.01.2010	01.01.2009
Hesap Adı	31.12.2010	31.12.2009
Cari Dönem Yasal Vergi Karşılığı (-)	(3.866.146)	(2.328.776)
Ertelenmiş Vergi Geliri/(Gideri)	1.828.693	1.522.205
Toplam Vergi Gelir/(Gideri)	(2.037.453)	(806.571)

I) Cari Dönem Yasal Vergi Karşılığı

Şirket ve Türkiye'de faaliyet gösteren bağlı ortaklıkları, Türkiye'de geçerli olan kurumlar vergisine tabidir. Grubun cari dönem faaliyet sonuçlarına ilişkin tahmini vergi yükümlülükleri için ekli mali tablolarda gerekli karşılıklar ayrılmıştır.

	31.12.2010	31.12.2009
Hesap Adı		
Vergi Karşılığı	3.866.146	2.328.773
Peşin Ödenen Vergiler	(3.820.390)	(1.639.510)
Toplam Cari Dönem Vergi Yükü	45.756	689.263

Türkiye'deki geçici vergi üçer aylık dönemler itibariyle hesaplanıp tahakkuk ettirilmektedir. Buna uygun olarak Grubun 2010 yılı kazançlarının geçici vergi döneminde vergilendirilmesi aşamasında kurum kazançları üzerinden %20 oranında geçici vergi hesaplanmıştır.

Türk vergi hukukuna göre, zararlar, gelecek yıllarda oluşacak vergilendirilebilir kârdan düşülmek üzere, maksimum 5 yıl taşınabilir. Ancak oluşan zararlar geriye dönük olarak, önceki yıllarda oluşan kârlardan düşülemez.

Kurumlar Vergisi Kanunu'nun 20. maddesi uyarınca, Kurumlar Vergisi, mükellefin beyanı üzerine tarh olunur. Türkiye'de vergi değerlendirmesiyle ilgili kesin ve kati bir mutabakatlaşma prosedürü bulunmamaktadır. Şirketler ilgili yılın hesap kapama dönemini takip eden yılın 25 Nisan tarihine kadar vergi beyannamelerini hazırlamaktadır. Vergi Dairesi tarafından bu beyannameler ve buna baz olan muhasebe kayıtları 5 yıl içerisinde incelenerek değiştirilebilirler.

Sarkuysan Elektrolitik Bakır Sanayi ve Ticaret A.Ş.

31 Aralık 2010 Tarihi İtibariyle Konsolide Mali Tabloları Tamamlayıcı Notlar

(Tutarlar, aksi belirtilmedikçe Türk Lirası olarak gösterilmiştir)

Dönem sonu itibariyle Grubun konsolide geçici vergi ve vergi karşılığı bilgileri özet halinde aşağıda yer almaktadır.

Hesap Adı	01.01.2010 31.12.2010	01.01.2009 31.12.2009
Yasal Kayıtlardaki Ticari Kâr/(Zarar)	15.957.452	13.501.274
Matraha İlaveler	3.420.418	5.056.491
Senetler ve Çek Reeskontları	259.079	143.081
Diğer Kanunen Kabul Edilmeyen Giderler	493.197	379.869
Kıdem Tazminatı Karşılığı	2.590.738	2.611.821
Bağış ve Yardımlar	77.404	1.921.720
İştirak Kazançları	-	-
Matrahtan İndirimler (-)	4.874.383	6.913.902
İştirak Kazançları	2.732.334	2.286.605
AR-GE İndirimi	1.054.143	992.609
Senetler ve Çek Reeskontları	142.081	370.499
Bağış ve Yardımlar	77.404	1.921.720
Matrh. İnd. Yapılan Kıdem Tazminatı (Ödenen Tutar)	594.785	1.242.641
İştirak Hisse Satış Kârı	-	-
Serbest Bölgelerden Elde Edilen Kazançlar	273.637	-
Diğer İndirimler	-	99.828
Yasal Kayıtlardaki Mali Kâr/(Zarar)	14.503.486	11.643.863

Geçerli Olan Kurumlar Vergisi Oranları:

21 Haziran 2006 tarihli resmi gazetede yayınlanarak 2006 yılı kazançlarına da uygulanmak üzere yürürlüğe giren 5520 Sayılı Kurumlar Vergisi kanunu ile kurumlar vergisi oranı %20 olarak tespit edilmiştir.

Zararlar, gelecek yıllarda oluşacak vergilendirilebilir kârdan düşülmek üzere, maksimum 5 yıl taşınabilir. Ancak oluşan zararlar geriye dönük olarak, önceki yıllarda oluşan kârlardan düşülemez.

Kurumlar Vergisi Kanunu'nun 20. maddesi uyarınca, Kurumlar Vergisi, mükellefin beyanı üzerine tarh olunur.

Türkiye'de vergi değerlendirmesiyle ilgili kesin ve kati bir mutabakatlaşma prosedürü bulunmamaktadır. Şirketler ilgili yılın hesap kapama dönemini takip eden yılın 25 Nisan tarihine kadar vergi beyannamelerini hazırlamaktadır. Vergi Dairesi tarafından bu beyannameler ve buna baz olan muhasebe kayıtları 5 yıl içerisinde incelenerek değiştirilebilirler.

Gelir Vergisi Stopajı:

Kurumlar vergisine ek olarak, dağıtılması durumunda kâr payı elde eden ve bu kâr paylarını kurum kazancına dahil ederek beyan eden tam mükellef kurumlara ve yabancı şirketlerin Türkiye'deki şubelerine dağıtılanlar hariç olmak üzere kâr payları üzerinden ayrıca gelir vergisi stopajı hesaplanması gerekmektedir. 23 Temmuz 2006 tarihli Resmi Gazete'de yayınlanan 2006/10731 Sayılı Bakanlar Kurulu Kararı ile Gelir vergisi stopaj oranı %10'dan %15'e çıkarılmıştır.

II) Ertelenmiş Vergi:

Grubun vergiye esas yasal mali tabloları ile SPK Muhasebe Standartlarına göre hazırlanmış mali tabloları arasındaki farklılıklardan kaynaklanan geçici zamanlama farkları için ertelenmiş vergi aktifi ve pasifini muhasebeleştirilmektedir. Söz konusu farklılıklar genellikle bazı gelir ve gider kalemlerinin vergiye esas tutarları ile SPK Muhasebe Standartlarına göre hazırlanan mali tablolarda farklı dönemlerde yer almasından kaynaklanmakta olup aşağıda açıklanmaktadır.

Sarkuysan Elektrolitik Bakır Sanayi ve Ticaret A.Ş.

31 Aralık 2010 Tarihi İtibariyle Konsolide Mali Tabloları Tamamlayıcı Notlar

(Tutarlar, aksi belirtilmedikçe Türk Lirası olarak gösterilmiştir)

Zamanlama farklılıkları, muhasebe ve vergi amaçlı kaydedilen gelir ve giderlerin yıllar arasında meydana gelen farklarından kaynaklanmaktadır. Zamanlama farklılıkları, maddi duran varlıklar (arsa ve arazi hariç), maddi olmayan duran varlıklar, stokların ve peşin ödenen giderlerin yeniden değerlendirilmesi ile alacakların ve borçların reeskontu, kıdem tazminatı karşılığı, geçmiş yıl zararları v.b. üzerinden hesaplanmaktadır. Her bilanço döneminde Grup, ertelenmiş vergi alacaklarını gözden geçirmekte ve ileriki yıllarda vergilendirilebilir gelirlere düşülemeyeceği tespit edilen ertelenmiş vergi alacaklarını geri çekmektedir. Ertelenmiş vergi hesabında kurumlar vergisi oranı baz alınmaktadır.

Hesap Adı	31.12.2010	31.12.2009
Sabit Kıymetler	(3.987.819)	(5.196.480)
Yatırım amaçlı gayrimenkuller değerlendirme farkı (Özkaynağa Yansıtılan)	(2.556.973)	(2.528.920)
Yatırım amaçlı gayrimenkuller değerlendirme farkı (Gelir Tablosuna Yansıtılan)	(332.294)	-
Mali Zarar	168.706	480.089
Stok Kâr Eliminasyonu	38.243	-
Amortisman Stok Payı	(76.025)	(106.283)
Reeskont Gideri	121.783	133.387
Kıdem Tazminatı Karşılığı	1.709.687	1.312.747
Şüpheli Alacak Karşılığı	17.676	29.095
Dava Karşılığı	24.876	15.679
Stok Değer Düşüklüğü Karşılığı	7.923	99.564
Etkin Faiz Gider Karşılığı	14.986	-
Prekont	(35.087)	(36.036)
Türev İşlemlerinden Kaynaklanan Gelir/Gider Net	370.861	-
Özel Fonlar	(1.342.661)	(1.379.511)
Ertelenmiş Vergi Varlığı/Yük.	(5.856.118)	(7.176.669)
	01.01.2010	01.01.2009
	31.12.2010	31.12.2009
Dönem Başı Ert. Vergi Var./(Yük.)	(7.176.672)	(5.624.555)
Diğer Kapsamlı Gelir Tablosunda Muhasebeleştirilen	(28.053)	(2.528.920)
İade Vergi	(480.086)	(545.402)
Ertelenmiş Vergi Geliri/(Gideri)	1.828.693	1.522.205
Dönem Sonu Ert. Vergi Varlığı/Yük.	(5.856.118)	(7.176.672)

Dönem vergi giderinin dönem kâr ile mutabakatı aşağıdaki gibidir:

Vergi Karşılığının Mutabakatı:	01.01.2010	01.01.2009
	31.12.2010	31.12.2009
Devam Eden Faaliyetlerden Elde Edilen Kâr	13.483.241	4.761.788
Gelir Vergisi Oranı %20	(2.696.648)	952.358
Vergi Etkisi:		
- Vergiye Tabi Olmayan Gelirler	836.365	865.511
- Kanunen Kabul Edilmeyen Giderler	(98.639)	(1.011.298)
- Diğer Geçici Farklar	(78.531)	-
Gelir Tablosundaki Vergi Karşılığı Gideri	(2.037.453)	(806.571)

Sarkuysan Elektrolitik Bakır Sanayi ve Ticaret A.Ş.

31 Aralık 2010 Tarihi İtibariyle Konsolide Mali Tabloları Tamamlayıcı Notlar

(Tutarlar, aksi belirtilmedikçe Türk Lirası olarak gösterilmiştir)

36 HİSSE BAŞINA KAZANÇ

Hisse başına kâr miktarı, net dönem kârının Şirket hisselerinin yıl içindeki ağırlıklı ortalama pay adedine bölünmesiyle hesaplanır. Grubun Hisse Başına Kazanç/Kayıp hesaplaması aşağıdaki gibidir.

	01.01.2010	01.01.2009
	31.12.2010	31.12.2009
Dönem Kârı/(Zararı)	11.433.283	3.939.979
Ortalama Hisse Adedi	50.000.000	50.000.000
Hisse Başına Düşen Kazanç/(Kayıp)	0,22867	0,0788

37 İLİŞKİLİ TARAF AÇIKLAMALARI

a) İlişkili taraflarla Borç ve Alacak bakiyeleri:

31 Aralık 2010	Alacaklar		Borçlar	
	Ticari Alacaklar	Ticari Olmayan Alacaklar	Ticari Borçlar	Ticari Olmayan Borçlar
	Bemka (*)	34.171.270	-	-
Demisaş	291.372	-	-	-
Ortaklar	-	-	-	92.043
Toplam	34.462.642	-	-	92.043

31 Aralık 2009	Alacaklar		Borçlar	
	Ticari Alacaklar	Ticari Olmayan Alacaklar	Ticari Borçlar	Ticari Olmayan Borçlar
	Bemka	29.841.585	-	-
Demisaş	242.090	-	-	-
Ortaklar	-	-	-	84.591
Toplam	30.083.675	-	-	84.591

(*) Bemka A.Ş.'nin bakiyesi mal satışlarından kaynaklanmaktadır. Müşterilerden alınan teminat senetlerinin 40.000.000 TL'si ilişkili taraf olan Bemka Emaye Bobin Teli ve Kablo San. Tic. A.Ş.'den alınmıştır.

Müşterilerden alınan ipoteklerin 18.000.000 TL'si Sarkuysan'ın Bemka'dan aldığı ve 5.000.000 TL'si ise Sarda'nın Bemka'dan aldığı ipoteklerden oluşmaktadır. Bunlar dışında grup şirketlerinden alınan teminat yoktur.

Sarkuysan Elektrolitik Bakır Sanayi ve Ticaret A.Ş.

31 Aralık 2010 Tarihi İtibariyle Konsolide Mali Tabloları Tamamlayıcı Notlar

(Tutarlar, aksi belirtilmedikçe Türk Lirası olarak gösterilmiştir)

b) İlişkili taraflardan alımlar ve ilişkili taraflara satışlar

31.12.2010

İlişkili Taraflar	Mal ve Hizmet		Kur - Vade Farkı		Diğer Satışlar	Toplam
	Satışları	Kira Geliri	Geliri	Geliri		
Bemka	47.513.831	697.394	2.805.962		36.673	51.053.860
Demisaş	2.028.470	96.000	-		89.256	2.213.725
Toplam	49.542.301	793.394	2.805.962		125.929	53.267.586

İlişkili Taraflar	Mal ve Hizmet		Kur - Vade Farkı		Diğer Alımlar	Toplam
	Alımları	Kira Gideri	Gideri	Gideri		
Bemka	5.156	-	1.776.190		248.215	2.029.561
Demisaş	126.326	-	1.509		-	127.835
Toplam	131.482	-	1.777.699		248.215	2.157.396

31.12.2009

İlişkili Taraflar	Mal ve Hizmet		Kur - Vade Farkı		Diğer Satışlar	Toplam
	Satışları	Kira Geliri	Geliri	Geliri		
Bemka	51.605.470	140.400	5.691.226		-	57.437.096
Demisaş	1.538.192	192.684	-		125.917	1.856.793
Toplam	53.143.662	333.084	5.691.226		125.917	59.293.889

İlişkili Taraflar	Mal ve Hizmet		Kur - Vade Farkı		Diğer Alımlar	Toplam
	Alımları	Kira Gideri	Gideri	Gideri		
Bemka	109.690	-	4.123.122		-	4.232.812
Demisaş	-	-	-		3.095	3.095
Toplam	109.690	-	4.123.122		3.095	4.235.907

c) Üst düzey yöneticilere sağlanan faydalar:

Üst düzey yöneticilere sağlanan fayda ve ücretler 31 Aralık 2010 tarihi itibariyle 3.796.202 TL'dir. (31 Aralık 2009: 3.760.400 TL)

38 FİNANSAL ARAÇLARDAN KAYNAKLANAN RİSKLERİN NİTELİĞİ VE DÜZEYİ

(a) Sermaye risk yönetimi

Grup, sermaye yönetiminde, bir yandan faaliyetlerinin sürekliliğini sağlamaya çalışırken, diğer yandan da borç ve özkaynak dengesini en verimli şekilde kullanarak kârlılığını artırmayı hedeflemektedir.

Grubun sermaye yapısı 8. notta açıklanan kredileri de içeren borçlar, 6. notta açıklanan nakit ve nakit benzerleri ve sırasıyla 27. notta açıklanan çıkarılmış sermaye, sermaye yedekleri, kâr yedekleri ve geçmiş yıl kârlarını da içeren özkaynak kalemlerinden oluşmaktadır.

Grubun sermaye maliyeti ile birlikte her bir sermaye sınıfıyla ilişkilendirilen riskler üst yönetim tarafından değerlendirilir. Üst yönetim değerlendirmelerine dayanarak, sermaye yapısını yeni borç edinilmesi veya mevcut olan borcun geri ödenmesiyle olduğu kadar, temettü ödemeleri, yeni hisse ihracı yoluyla dengede tutulması amaçlanmaktadır.

Sarkuysan Elektrolitik Bakır Sanayi ve Ticaret A.Ş.

31 Aralık 2010 Tarihi İtibariyle Konsolide Mali Tabloları Tamamlayıcı Notlar (Tutarlar, aksi belirtilmedikçe Türk Lirası olarak gösterilmiştir)

Grup sermayeyi borç/toplam sermaye oranını kullanarak izler. Bu oran net borcun toplam sermayeye bölünmesiyle bulunur. Net borç, nakit ve nakit benzeri değerlerin toplam borç tutarından (bilançoda gösterildiği gibi kredileri, finansal kiralama ve ticari borçları içerir) düşülmesiyle hesaplanır. Toplam sermaye, bilançoda gösterildiği gibi öz sermaye ile net borcun toplanmasıyla hesaplanır.

Grubun özkaynaklara dayalı genel stratejisi önceki dönemden bir farklılık göstermemektedir.

Grup risk yönetim politikası esas olarak mali piyasaların öngörülemezliğine ve değişkenliğine odaklanmakta olup uygulanan politikalarla olası olumsuz etkilerin en aza indirgenmesi amaçlanmıştır.

(b) Önemli Muhasebe Politikaları

Grubun finansal araçlarla ilgili önemli muhasebe politikaları 2 numaralı dipnotta açıklanmıştır.

(c) Grubun Maruz Kaldığı Riskler

Faaliyetleri nedeniyle Grup, döviz kurundaki (d maddesine bakınız) , faiz oranındaki (e maddesine bakınız) değişiklikler ve diğer risklere maruz kalmaktadır (f maddesi). Grup ayrıca Finansal araçları elinde bulundurma nedeniyle karşı tarafın anlaşmanın gereklerini yerine getirememesi riskini de taşımaktadır. (g maddesi)

Grup düzeyinde karşılaşılan piyasa riskleri, duyarlılık analizleri esasına göre ölçülmektedir. Cari yılda Grubun maruz kaldığı piyasa riskinde ya da karşılaşılan riskleri ele alış yönteminde veya bu riskleri nasıl ölçtüğüne dair kullandığı yöntemde, önceki seneye göre bir değişiklik olmamıştır.

Grubun hammaddelerinin önemli bir kısmı yurtdışı kaynaklıdır. Bu nedenle Grubun üretim maliyetleri önemli oranda döviz kuruna duyarlıdır. Dövizin arttığı dönemlerde maliyet artışının rekabet şartları nedeniyle satış fiyatlarına yansıtılamaması halinde Grubun kâr marjlarında önemli oranda azalma oluşturması muhtemeldir. Grubun hammadde fiyatlarının dalgalanmasının Grubun kârlılığı üzerindeki etkisini azaltma amacıyla vadeli hammadde alım sözleşmeleri yapmaktadır.

(d) Kur Riski ve Yönetimi

Yabancı para cinsinden işlemler, kur riskinin oluşmasına sebebiyet vermektedir.

Grup, döviz cinsinden varlık ve yükümlülüklerinin Türk Lirası'na çevriminde kullanılan kur oranlarının değişimi nedeniyle, kur riskine maruzdur. Kur riski ileride oluşacak ticari işlemler, kayda alınan aktif ve pasifler arasındaki fark sebebiyle ortaya çıkmaktadır.

Sarkuysan Elektrolitik Bakır Sanayi ve Ticaret A.Ş.

31 Aralık 2010 Tarihi İtibariyle Konsolide Mali Tabloları Tamamlayıcı Notlar
(Tutarlar, aksi belirtilmedikçe Türk Lirası olarak gösterilmiştir)

Grup, esas olarak döviz tevdiat hesapları, döviz cinsinden alacak ve borçları nedeniyle kur riskine maruz kalmaktadır.

Döviz Kuru Duyarlılık Analizi Tablosu				
Cari Dönem				
	Kâr/Zarar		Özkaynak	
	Yabancı Paranın Değer Kazanması	Yabancı Paranın Değer Kaybetmesi	Yabancı Paranın Değer Kazanması	Yabancı Paranın Değer Kaybetmesi
ABD Dolarının TL Karşısında %10 değer değişimi halinde;				
1- ABD Doları Net Varlık/Yükümlülüğü	(20.737.973)	20.737.973	-	-
2- ABD Doları Riskinden Korunan Kısım (-)	-	-	-	-
3- ABD Doları Net Etki (1+2)	(20.737.973)	20.737.973	-	-
Avro'nun TL Karşısında %10 değer değişimi halinde;				
4- Avro Net Varlık/Yükümlülüğü	2.659.344	(2.659.344)	-	-
5- Avro Riskinden Korunan Kısım (-)	-	-	-	-
6- Avro Net Etki (4+5)	2.659.344	(2.659.344)	-	-
GBP'nin TL Karşısında %10 değer değişimi halinde;				
7- GBP Net Varlık/Yükümlülüğü	722.076	(722.076)	-	-
8- GBP Riskinden Korunan Kısım (-)	-	-	-	-
9- GBP Net Etki (7+8)	722.076	(722.076)	-	-
Diğer'in TL Karşısında %10 değer değişimi halinde;				
10- Diğer Net Varlık/Yükümlülüğü	-	-	-	-
11- Diğer Riskinden Korunan Kısım (-)	-	-	-	-
12- Diğer Net Etki (10+11)	-	-	-	-
TOPLAM	(17.356.553)	17.356.553	-	-

Sarkuysan Elektrolitik Bakır Sanayi ve Ticaret A.Ş.

31 Aralık 2010 Tarihi İtibariyle Konsolide Mali Tabloları Tamamlayıcı Notlar

(Tutarlar, aksi belirtilmedikçe Türk Lirası olarak gösterilmiştir)

	Önceki Dönem		Özkaynak	
	Kâr/Zarar		Özkaynak	
	Yabancı Paranın Değer Kazanması	Yabancı Paranın Değer Kaybetmesi	Yabancı Paranın Değer Kazanması	Yabancı Paranın Değer Kaybetmesi
ABD Dolarının TL Karşısında %10 değer değişimi halinde;				
1- ABD Doları Net Varlık/Yükümlülüğü	(7.952.310)	7.952.310	-	-
2- ABD Doları Riskinden Korunan Kısım (-)	-	-	-	-
3- ABD Doları Net Etki (1+2)	(7.952.310)	7.952.310	-	-
Avro'nun TL Karşısında %10 değer değişimi halinde;				
4- Avro Net Varlık/Yükümlülüğü	4.115.624	(4.115.624)	-	-
5- Avro Riskinden Korunan Kısım (-)	-	-	-	-
6- Avro Net Etki (4+5)	4.115.624	(4.115.624)	-	-
GBP'nin TL Karşısında %10 değer değişimi halinde;				
7- GBP Net Varlık/Yükümlülüğü	357.202	(357.202)	-	-
8- GBP Riskinden Korunan Kısım (-)	-	-	-	-
9- GBP Net Etki (7+8)	357.202	(357.202)	-	-
Diğer'in TL Karşısında %10 değer değişimi halinde;				
10- Diğer Net Varlık/Yükümlülüğü	-	-	-	-
11- Diğer Riskinden Korunan Kısım (-)	-	-	-	-
12- Diğer Net Etki (10+11)	-	-	-	-
TOPLAM	(3.479.484)	3.479.484	-	-

Sarkuysan Elektrolitik Bakır Sanayi ve Ticaret A.Ş.

31 Aralık 2010 Tarihi İtibariyle Konsolide Mali Tabloları Tamamlayıcı Notlar
(Tutarlar, aksi belirtilmedikçe Türk Lirası olarak gösterilmiştir)

Döviz Pozisyonu Tablosu

	Cari Dönem					Önceki Dönem				
	TL Karşılığı	USD	Avro	GBP	Diğer	TL Karşılığı	USD	Avro	GBP	Diğer
1. Ticari Alacaklar	158.884.730	73.917.627	18.348.553	2.934.798	-	199.852.964	103.620.805	18.685.344	1.450.347	-
2a. Parasal Finansal Varlıklar	22.675.047	13.801.960	575.910	65.779	-	24.421.059	15.539.700	420.624	47.824	-
2b. Parasal Olmayan Finansal Varlıklar	-	-	-	-	-	-	-	-	-	-
3. Diğer	1.941.198	1.158.922	37.179	30.696	-	656.174	38.998	269.968	5.961	-
4. Dönen Varlıklar Toplamı (1+2+3)	183.500.975	88.878.509	18.961.641	3.031.274	-	224.930.197	119.199.503	19.375.936	1.504.132	-
5. Ticari Alacaklar	-	-	-	-	-	-	-	-	-	-
6a. Parasal Finansal Varlıklar	-	-	-	-	-	-	-	-	-	-
6b. Parasal Olmayan Finansal Varlıklar	-	-	-	-	-	-	-	-	-	-
7. Diğer	-	-	-	-	-	-	-	-	-	-
8. Duran Varlıklar Toplamı (5+6+7)	-	-	-	-	-	-	-	-	-	-
9. Toplam Varlıklar (4+8)	183.500.975	88.878.509	18.961.641	3.031.274	-	224.930.197	119.199.503	19.375.936	1.504.132	-
10. Ticari Borçlar	60.475.679	37.884.683	926.344	3.260	-	3.558.291	1.900.990	321.157	910	-
11. Finansal Yükümlülükler	300.756.494	187.905.474	5.004.456	-	-	256.070.471	170.067.391	-	-	-
12a. Parasal Olan Diğer Yükümlülükler	-	-	-	-	-	-	-	-	-	-
12b. Parasal Olmayan Diğer Yük.	708.872	380.894	52.734	5.004	-	96.277	45.828	3.610	8151	-
13. Kısa Vadeli Yük. Toplamı (10+11+12)	361.941.045	226.171.051	5.983.535	8.264	-	259.725.039	172.014.210	324.767	9.061	-
14. Ticari Borçlar	-	-	-	-	-	-	-	-	-	-
15. Finansal Yükümlülükler	-	-	-	-	-	-	-	-	-	-
16a. Parasal Olan Diğer Yük.	-	-	-	-	-	-	-	-	-	-
16b. Parasal Olmayan Diğer Yük.	-	-	-	-	-	-	-	-	-	-
17. Uzun Vadeli Yük. Toplamı (14+15+16)	-	-	-	-	-	-	-	-	-	-
18. Toplam Yükümlülükler (13+17)	361.941.045	226.171.051	5.983.535	8.264	-	259.725.039	172.014.210	324.767	9.061	-
19. Bilanço dışı Türev Araçlarının Net Varlık/(Yükümlülük) Pozisyonu (19a-19b)	4.874.538	3.153.000	-	-	-	-	-	-	-	-
19a. Hedge Edilen Toplam Varlık Tutarı	4.874.538	3.153.000	-	-	-	-	-	-	-	-
19b. Hedge Edilen Toplam Yük. Tutarı	-	-	-	-	-	-	-	-	-	-
20. Net Yabancı Para Varlık/(Yükümlülük) Pozisyonu (9-18+19)	(173.565.532)	(134.139.542)	12.978.107	3.023.010	-	(34.794.842)	(52.814.707)	19.051.169	1.495.071	-
21. Parasal Kalemler Net Yabancı Para Varlık/(Yükümlülük) Pozisyonu (1+2a+3+5+6a-10-11-12a-12b-14-15-16a)	(177.731.198)	(136.911.648)	13.030.841	3.028.014	-	(35.354.739)	(52.807.877)	18.784.810	1.497.261	-
22. Döviz Hedge'i İçin Kullanılan Finansal Araçların Toplam Gerçeğe Uygun Değeri	-	-	-	-	-	-	-	-	-	-
22a. Döviz Varlıklarının Hedge Edilen Kısımının Tutarı	-	-	-	-	-	-	-	-	-	-
22b. Döviz Yükümlülüklerinin Hedge Edilen Kısımının Tutarı	-	-	-	-	-	-	-	-	-	-
23. İhracat	636.126.947	203.221.823	147.975.715	16.418.881	-	369.748.038	141.006.516	66.642.008	5.636.948	-
24. İthalat	1.398.358.511	905.950.869	20.245.572	37.935	6.868	930.073.465	616.272.685	824.147	50.311	1.205.824

Yükümlülükler (-) olarak girilecektir.

Sarkuysan Elektrolitik Bakır Sanayi ve Ticaret A.Ş.**31 Aralık 2010 Tarihi İtibariyle Konsolide Mali Tabloları Tamamlayıcı Notlar**

(Tutarlar, aksi belirtilmedikçe Türk Lirası olarak gösterilmiştir)

Faiz Pozisyonu Tablosu

Sabit Faizli Finansal Araçlar	Cari Dönem	Önceki Dönem
Finansal Varlıklar	10.697.776	7.005.373
Finansal Yükümlülükler	(303.915.781)	(237.455.390)
Değişken Faizli Finansal Araçlar		1.522.205
Finansal Varlıklar	-	-

Grup banka mevduatlarının bir bölümünü vadeli mevduat olarak değerlendirmektedir. Şirketin finansal yükümlülüklerinin tamamı 1 yıldan kısa vadeli kredilerden oluşmaktadır.

(e) Diğer Risklere İlişkin Analizler**Hisse senedi v.b. Finansal Araçlara İlişkin Riskler**

Grubun aktifinde makul değer değişmelerine duyarlı hisse senedi ve benzeri finansal varlık mevcut değildir.

(f) Kredi riski yönetimi

Finansal araçları elinde bulundurmak, karşı tarafın anlaşmanın gereklerini yerine getirememesi riskini de taşımaktadır. Grubun tahsilat riski, esas olarak ticari alacaklarından doğmaktadır. Ticari alacaklar, Grup politikaları ve prosedürleri dikkate alınarak değerlendirilmekte ve bu doğrultuda şüpheli alacak karşılığı ayrıldıktan sonra bilançoda net olarak gösterilmektedir. (Not 10).

Grubun finansal yükümlülükleri, Topluluğu faiz oranı riskine maruz bırakmaktadır.

Sarkuysan Elektrolitik Bakır Sanayi ve Ticaret A.Ş.

31 Aralık 2010 Tarihi İtibariyle Konsolide Mali Tabloları Tamamlayıcı Notlar

(Tutarlar, aksi belirtilmedikçe Türk Lirası olarak gösterilmiştir)

FİNANSAL ARAÇ TÜRLERİ İTİBARIYLA MARUZ KALINAN KREDİ TÜRLERİ

CARİ DÖNEM	Alacaklar				Dip Not	Bankalardaki Mevduat	Dip Not
	Ticari Alacaklar		Diğer Alacaklar				
	İlişkili	Diğer	İlişkili	Diğer			
Raporlama tarihi itibarıyla maruz kalan azami kredi riski (A+B+C+D+E) (1)	34.462.642	175.726.497	-	56.217.197		37.310.965	
- Azami riskin teminat, vs ile güvence altına alınmış kısmı	-	-	-	-	22	-	22
A. Vadesi geçmemiş yada değer düşüklüğüne uğramamış finansal varlıkların net defter değeri (2)	34.462.642	175.726.497	-	56.217.197	10-11	37.310.965	6
B. Koşulları yeniden görüşülmüş bulunan, aksi takdirde vadesi geçmiş veya değer düşüklüğüne uğramış sayılacak finansal varlıkların defter değeri (3)	-	-	-	-	10-11	-	6
C. Vadesi geçmiş ancak değer düşüklüğüne uğramamış varlıkların net defter değeri (6)	-	-	-	-		-	6
- Teminat vs. ile güvence altına alınmış kısmı	-	-	-	-	10-11	-	6
D. Değer düşüklüğüne uğrayan varlıkların net defter değerleri (4)	-	-	-	-		-	6
- Vadesi Geçmiş (brüt defter değeri)	-	3.755.660	-	-	10-11	-	6
- Değer Düşüklüğü (-)	-	(3.755.660)	-	-	10-11	-	6
- Net değerinin teminat, vs ile güvence altına alınmış kısmı	-	-	-	-	10-11	-	6
- Vadesi Geçmemiş (brüt defter değeri)	-	-	-	-	10-11	-	6
- Değer Düşüklüğü (-)	-	-	-	-	10-11	-	6
- Net değerinin teminat, vs ile güvence altına alınmış kısmı	-	-	-	-	10-11	-	6
E. Bilanço dışı kredi riski içeren unsurlar (5)	-	-	-	-		-	

Sarkuysan Elektrolitik Bakır Sanayi ve Ticaret A.Ş.

31 Aralık 2010 Tarihi İtibariyle Konsolide Mali Tabloları Tamamlayıcı Notlar

(Tutarlar, aksi belirtilmedikçe Türk Lirası olarak gösterilmiştir)

FİNANSAL ARAÇ TÜRLERİ İTİBARIYLA MARUZ KALINAN KREDİ TÜRLERİ

ÖNCEKİ DÖNEM	Alacaklar				Dip Not	Bankalardaki Mevduat	Dip Not
	Ticari Alacaklar		Diğer Alacaklar				
	İlişkili	Diğer	İlişkili	Diğer			
Raporlama tarihi itibarıyla maruz kalınan azami kredi riski (A+B+C+D+E) (1)	30.083.675	136.603.182	-	37.757.555		33.705.469	
- Azami riskin teminat, vs ile güvence altına alınmış kısmı	-	-	-	-	22	-	22
A. Vadesi geçmemiş yada değer düşüklüğüne uğramamış finansal varlıkların net defter değeri (2)	30.083.675	136.603.182	-	37.757.555	10-11	33.705.469	6
B. Koşulları yeniden görüşülmüş bulunan, aksi takdirde vadesi geçmiş veya değer düşüklüğüne uğramış sayılacak finansal varlıkların defter değeri (3)	-	-	-	-	10-11	-	6
C. Vadesi geçmiş ancak değer düşüklüğüne uğramamış varlıkların net defter değeri (6)	-	-	-	-		-	6
- Teminat vs. ile güvence altına alınmış kısmı	-	-	-	-	10-11	-	6
D. Değer düşüklüğüne uğrayan varlıkların net defter değerleri (4)	-	-	-	-		-	6
- Vadesi Geçmiş (brüt defter değeri)	-	3.751.396	-	-	10-11	-	6
- Değer Düşüklüğü (-)	-	(3.751.396)	-	-	10-11	-	6
- Net değerinin teminat, vs ile güvence altına alınmış kısmı	-	-	-	-	10-11	-	6
- Vadesi Geçmemiş (brüt defter değeri)	-	-	-	-	10-11	-	6
- Değer Düşüklüğü (-)	-	-	-	-	10-11	-	6
- Net değerinin teminat, vs ile güvence altına alınmış kısmı	-	-	-	-	10-11	-	6
E. Bilanço dışı kredi riski içeren unsurlar (5)	-	-	-	-		-	

(g) Likidite Riski ve Yönetimi

Grup, nakit akımlarını düzenli olarak takip ederek finansal varlıkların ve yükümlülüklerin vadelerinin eşleştirilmesi yoluyla yeterli fonların ve borçlanma rezervinin devamını sağlayarak, likidite riskini yönetmeye çalışmaktadır.

Likidite Riski Tabloları

İhtiyatlı likidite riski yönetimi, yeterli ölçüde nakit tutmayı, yeterli miktarda kredi işlemleri ile fon kaynaklarının kullanılabilirliğini ve piyasa pozisyonlarını kapatabilme gücünü ifade eder.

Mevcut ve ilerideki muhtemel borç gereksinimlerinin fonlanabilme riski, yeterli sayıda ve yüksek kalitedeki kredi sağlayıcılarının erişilebilirliğinin sürekli kılınması suretiyle yönetilmektedir.

Sarkuysan Elektrolitik Bakır Sanayi ve Ticaret A.Ş.

31 Aralık 2010 Tarihi İtibariyle Konsolide Mali Tabloları Tamamlayıcı Notlar
(Tutarlar, aksi belirtilmedikçe Türk Lirası olarak gösterilmiştir)

Aşağıdaki tablo, sözleşme uyarınca gelecek dönemlerde nakit olarak ödenecek, Grubun türev niteliğinde olan ve olmayan finansal yükümlülüklerinin TL bazında vade dağılımını göstermektedir.

31.12.2010

Sözleşme Vadeleri	Defter Değeri	Sözleşme Uyarınca Nakit Çıkışlar				5 yıldan uzun
		Toplamı	3Aydan Kısa	3-12 ay arası	1-5 yıl arası	
Türev Olmayan Finansal Yükümlülükler	372.842.220	376.870.381	151.331.554	225.538.827	-	-
Banka Kredileri	303.915.781	307.758.221	82.219.394	225.538.827	-	-
Borçlanma Senedi İhraçları	-	-	-	-	-	-
Finansal Kiralama Yükümlülükleri	-	-	-	-	-	-
Ticari Borçlar	62.719.543	62.905.264	62.905.264	-	-	-
İlişkili Taraf	-	-	-	-	-	-
Diğer	62.719.543	62.905.264	62.905.264	-	-	-
Diğer Borçlar	6.206.896	6.206.896	6.206.896	-	-	-
İlişkili Taraf	92.043	92.043	92.043	-	-	-
Diğer	6.114.853	6.114.853	6.114.853	-	-	-
<hr/>						
Türev Finansal Araçlar	Defter Değeri	Sözleşme Uyarınca Nakit Çıkışlar				5 yıldan uzun
		Toplamı	3Aydan Kısa	3-12 ay arası	1-5 yıl arası	
Türev Nakit Girişleri	-	17.802.006	6.452.457	10.932.979	416.570	-
Türev Nakit Çıkışları	-	17.501.728	6.344.571	10.750.974	406.183	-
Türev Finansal Araçlar Net	-	300.278	107.886	182.005	10.387	-

Sarkuysan Elektrolitik Bakır Sanayi ve Ticaret A.Ş.

31 Aralık 2010 Tarihi İtibariyle Konsolide Mali Tabloları Tamamlayıcı Notlar

(Tutarlar, aksi belirtilmedikçe Türk Lirası olarak gösterilmiştir)

31.12.2009

Sözleşme Vadeleri	Defter Değeri	Sözleşme Uyarınca Nakit			1-5 yıl arası	5 yıldan uzun
		Çıktılar Toplamı	3 Aydan Kısa	3-12 ay arası		
Türev Olmayan Finansal Yükümlülükler	271.484.671	275.242.429	90.486.539	184.755.890	-	-
Banka Kredileri	233.877.800	237.455.390	52.699.500	184.755.890	-	-
Borçlanma Senedi İhraçları	-	-	-	-	-	-
Finansal Kiralama Yükümlülükleri	-	-	-	-	-	-
Ticari Borçlar	31.502.133	31.682.301	31.682.301	-	-	-
İlişkili Taraf	-	-	-	-	-	-
Diğer	31.502.133	31.682.301	31.682.301	-	-	-
Diğer Borçlar	3.581.788	3.581.788	3.581.788	-	-	-
İlişkili Taraf	84.591	84.591	84.591	-	-	-
Diğer	3.497.197	3.497.197	3.497.197	-	-	-

Sarkuysan Elektrolitik Bakır Sanayi ve Ticaret A.Ş.

31 Aralık 2010 Tarihi İtibariyle Konsolide Mali Tabloları Tamamlayıcı Notlar (Tutarlar, aksi belirtilmedikçe Türk Lirası olarak gösterilmiştir)

39 FİNANSAL ARAÇLAR (GERÇEĞE UYGUN DEĞER AÇIKLAMALARI VE FİNANSAL RİSKTEN KORUNMA MUHASEBESİ ÇERÇEVESİNDEKİ AÇIKLAMALAR)

Grup, finansal araçların kayıtlı değerlerinin makul değerlerini yansıttığını düşünmektedir.

Finansal risk yönetimindeki hedefler

Grubun Mali İşler bölümü finansal piyasalara erişimin düzenli bir şekilde sağlanmasından ve Grubun faaliyetleri ile ilgili maruz kalınan finansal risklerin gözlemlenmesinden ve yönetilmesinden sorumludur. Söz konusu bu riskler; piyasa riski (döviz kuru riski, gerçeğe uygun faiz oranı riski ve fiyat riskini içerir), kredi riski, likidite riski ile nakit akım faiz oranı riskini kapsar.

Grup bu risklerin etkilerini azaltmak ve bunlara karşı finansal riskten korunmak amacıyla türev ürün niteliğindeki finansal araçlarından vadeli döviz işlem sözleşmelerini kullanmaktadır. Grubun, piyasada oluşabilecek döviz kur riskini azaltmak ve lehe sonuçlandırmak için opsiyon işlem faaliyetlerinde bulunmaktadır.

40 RAPORLAMA DÖNEMİNDEN SONRAKİ OLAYLAR

31.12.2010

01.01.2011 tarihinden itibaren geçerli olmak üzere Kıdem Tazminatı tavanı 2.623,23 TL'ye yükseltmiştir.

31.12.2009

01.01.2010 tarihinden itibaren geçerli olmak üzere Kıdem Tazminatı tavanı 2.427,04 TL'ye yükseltmiştir.

41 MALİ TABLOLARI ÖNEMLİ ÖLÇÜDE ETKİLEYEN YA DA FİNANSAL TABLOLARIN AÇIK, YORUMLANABİLİR VE ANLAŞILABİLİR OLMASI AÇISINDAN AÇIKLANMASI GEREKEN DİĞER HUSUSLAR

Yoktur.

Kâr Dağıtım Önerisi

Şirketimizin, Sermaye Piyasası Kurulu'nun tebliği çerçevesinde hazırlanan 31.12.2010 tarihli Konsolide Bilançosundaki dönem kârından, Ödenecek Vergiler ve Birinci Tertip Yasal Yedek Akçe düşüldükten sonra bağış ve yardımların eklenmesiyle bulunan 11.114.607,09 TL Net Dağıtılabilir Dönem Kârının, Ana Mukavelemizin 25. maddesine göre aşağıdaki tabloda görüldüğü şekilde dağıtılmasını ve temettünün 31.05.2011 tarihinde ödenmesini tensiplerinize arz ederiz.

Bu teklifimiz kabul edildiği takdirde 50.000.000,-TL lik ödenmiş sermayemizin her 1,-TL nominal değerli hissesine Brüt %15 (0,15 TL), Net %12,75 (0,1275 TL) nakit temettü verilecektir.

SARKUYSAN ELEKTROLİTİK BAKIR SANAYİ VE TİCARET A.Ş.'NİN 2010 YILI KÂR DAĞITIM TABLOSU

1.	Ödenmiş Sermaye		50.000.000,00
2.	Toplam Yasal Yedek Akçe (Yasal Kayıtlara Göre)		10.849.921,40
	Esas sözleşme uyarınca kâr dağıtımında imtiyaz var ise söz konusu imtiyaza ilişkin bilgi		Yoktur.
		SPK'YA GÖRE	YASAL KAYITLARA GÖRE
3.	DÖNEM KÂRI (Azınlık Payı Kârı Hariç)	13.470.736,00	11.260.609,94
4.	Ödenecek Vergiler (-)	(2.037.453,00)	(1.955.657,12)
		Kurumlar Vergisi (-)	(3.866.146,00)
		Ertelenmiş Vergi Karşılığı (+)	1.828.693,00
5.	Net Dönem Kârı	11.433.283,00	9.304.952,82
6.	Geçmiş Yıllar Zararları (-)	-	-
7.	Birinci Tertip Yasal Yedek (-)	(465.247,64)	(465.247,64)
8.	NET DAĞITILABİLİR DÖNEM KÂRI	10.968.035,36	8.839.705,18
9.	Yılı içinde yapılan bağışlar(+)	146.571,73	
10.	Birinci temettünün hesaplanacağı bağışlar eklenmiş net dağıtılabilir dönem kârı	11.114.607,09	
11.	Ortaklara Birinci Temettü	555.730,35	
		Nakit	555.730,35
		Bedelsiz	0,00
		Toplam	555.730,35
12.	İmtiyazlı Hisse Senedi Sahiplerine Dağıtılan Temettü	-	-
13.	Yönetim Kurulu Üyelerine Temettü	415.978,85	-
14.	İntifa Senedi Sahiplerine Dağıtılan Temettü	-	-
15.	Ortaklara İkinci Temettü	6.944.269,65	-
		Nakit	6.944.269,65
		Bedelsiz	0,00
		Toplam	6.944.269,65
16.	İkinci Tertip Yasal Yedek (-)	541.597,89	-
17.	Statü Yedekleri	-	-
18.	Özel Yedekleri	-	-
19.	OLAĞANÜSTÜ YEDEK	2.657.030,35	382.128,44
20.	Dağıtılması Öngörülen Diğer Kaynaklar	-	-
	- Geçmiş Yıl Kâr	-	-
	- Olağanüstü Yedekler	-	-
	- Kanun ve Esas Sözleşme Uyarınca- Dağıtılabilir Diğer Yedekler	-	-

DAĞITILAN KÂR PAYI ORANI HAKKINDA BİLGİ

PAY BAŞINA TEMETTÜ BİLGİLERİ				
		TOPLAM TEMETTÜ TUTARI (TL)	1 TL NOMİNAL DEĞERLİ HİSSEYE İSABET EDEN TEMETTÜ	
			TUTARI (TL)	ORANI (%)
BRÜT	A	0,62	0,15	15,00
	B	7.499.999,38	0,15	15,00
	TOPLAM	7.500.000,00	0,15	15,00
NET	A	0,54	0,1275	12,75
	B	6.374.999,46	0,1275	12,75
	TOPLAM	6.375.000,00	0,1275	12,75
DAĞITILAN KÂR PAYININ BAĞIŞLAR EKLENMİŞ NET DAĞITILABİLİR DÖNEM KÂRINA ORANI				
ORTAKLARA DAĞITILAN KÂR PAYI TUTARI (TL)	ORTAKLARA DAĞITILAN KÂR PAYININ BAĞIŞLAR EKLENMİŞ NET DAĞITILABİLİR DÖNEM KÂRINA ORANI (%)			
7.500.000,00	0,67			

Sarkuysan Elektrolitik Bakır San. Ve Tic. A.Ş.'nin Ana Sözleşme Tadili Tasarısı

Eski Metin

ŞİRKETİN MAKSAT VE MEVZUU

MADDE -3

Şirketin maksadı, Sanayi, Ticaret, Tekstil, Tarım, İnşaat, Turizm, Ulaştırma, Madencilik, Basın, Yayın, Reklamcılık, İlaç, Kimya, Enerji, Metalürji, Elektrik, Elektronik, Pazarlama alanlarında faaliyette bulunmak, yatırım yapmaktır.

Şirketin işletme konusu, maksadının gerçekleşmesi uğrunda;

a-Elektrolitik Bakır ve Kablo üretim ve yatırımında bulunmak.

b-Her tür maden sahalarını işletmek, imtiyazlarını almak, devretmek, her tür metalürji sanayii tesis etmek ve işletmek.

c-Sanayi, Ticaret, Tekstil, Tarım, İnşaat, Turizm, Ulaştırma, Madencilik, Basın, Yayın, Reklamcılık, İlaç, Kimya, Enerji, Metalürji, Elektrik, Elektronik, Pazarlama ve tanıtma alanlarında faaliyet gösteren halen kurulmuş veya ileride kurulacak ortaklıkların sermaye ve yönetimine katılmak veya bu alanlarda bizzat kurmak, işletmek, yerli ve yabancı sermaye ile işbirliği yaparak yeni tesisler ve ortaklıklar meydana getirmek.

ç- Elektrik piyasasına ilişkin ilgili mevzuata uygun olarak, öncelikle kendi elektrik enerjisi ihtiyacını karşılamak üzere Otoprodüktör Lisansı çerçevesinde elektrik enerjisi üretim tesisi kurmak, elektrik enerjisi üretmek, üretim fazlası olması halinde söz konusu mevzuat çerçevesinde üretilen elektrik enerjisi ve/veya kapasiteyi lisans sahibi diğer tüzel kişilere ve serbest tüketicilere satmak ve ticari olmamak kaydıyla tesis ile ilgili tüm teçhizat ve yakıtın ithal edilebilmesine ilişkin faaliyette bulunmak.

d-Yukarıdaki fıkralarda sayılan konularla ilgili olarak gerekli her türlü ham madde yarı mamul, mamul emtiayı, işletme malzemesi, nakil vasıtası, alet, edevat, araç, gereç, makina ve tesisleri imal etmek, almak, satmak, ithal ve ihraç etmek, kurmak, işletmek, sanayi ve ticareti ile uğraşmak.

e-Yukarıdaki fıkralarda anılan konularla ilgili olarak fabrika ve tesisler kurmak, makina ve aksamı komple veya parçalar halinde veya tesisler olarak ithal etmek montaj ve işletme işlemlerini yapmak.

f-Yukarıdaki fıkralarda anılan konularla ilgili yurt içinde ve yurt dışında temsilcilik, mümessillik, komisyonculuk, distribütörlük almak yerli ve yabancı firmaların bu konudaki mümessilliklerini, acentelik ve bayiliklerini yapmak, vermek, kurmak, devretmek.

Yeni Metin

ŞİRKETİN MAKSAT VE MEVZUU

MADDE-3

Şirketin maksadı, Sanayi, Ticaret, Tekstil, Tarım, İnşaat, Turizm, Ulaştırma, Madencilik, Basın, Yayın, Reklamcılık, İlaç, Kimya, Enerji, Metalürji, Elektrik, Elektronik, Pazarlama alanlarında faaliyette bulunmak, yatırım yapmaktır.

Şirketin işletme konusu, maksadının gerçekleşmesi uğrunda;

a-Elektrolitik Bakır ve Kablo üretim ve yatırımında bulunmak.

b-Her tür maden sahalarını işletmek, imtiyazlarını almak, devretmek, her tür metalürji sanayii tesis etmek ve işletmek.

c-Sanayi, Ticaret, Tekstil, Tarım, İnşaat, Turizm, Ulaştırma, Madencilik, Basın, Yayın, Reklamcılık, İlaç, Kimya, Enerji, Metalürji, Elektrik, Elektronik, Pazarlama ve tanıtma alanlarında faaliyet gösteren halen kurulmuş veya ileride kurulacak ortaklıkların sermaye ve yönetimine katılmak veya bu alanlarda bizzat kurmak, işletmek, yerli ve yabancı sermaye ile işbirliği yaparak yeni tesisler ve ortaklıklar meydana getirmek.

ç- Elektrik piyasasına ilişkin ilgili mevzuata uygun olarak, öncelikle kendi elektrik enerjisi ihtiyacını karşılamak üzere Otoprodüktör Lisansı çerçevesinde elektrik enerjisi üretim tesisi kurmak, elektrik enerjisi üretmek, üretim fazlası olması halinde söz konusu mevzuat çerçevesinde üretilen elektrik enerjisi ve/veya kapasiteyi lisans sahibi diğer tüzel kişilere ve serbest tüketicilere satmak ve ticari olmamak kaydıyla tesis ile ilgili tüm teçhizat ve yakıtın ithal edilebilmesine ilişkin faaliyette bulunmak.

d-Yukarıdaki fıkralarda sayılan konularla ilgili olarak gerekli her türlü ham madde yarı mamul, mamul emtiayı, işletme malzemesi, nakil vasıtası, alet, edevat, araç, gereç, makina ve tesisleri imal etmek, almak, satmak, ithal ve ihraç etmek, kurmak, işletmek, sanayi ve ticareti ile uğraşmak.

e-Yukarıdaki fıkralarda anılan konularla ilgili olarak fabrika ve tesisler kurmak, makina ve aksamı komple veya parçalar halinde veya tesisler olarak ithal etmek montaj ve işletme işlemlerini yapmak.

f-Yukarıdaki fıkralarda anılan konularla ilgili yurt içinde ve yurt dışında temsilcilik, mümessillik, komisyonculuk, distribütörlük almak yerli ve yabancı firmaların bu konudaki mümessilliklerini, acentelik ve bayiliklerini yapmak, vermek, kurmak, devretmek.

Sarkuysan Elektrolitik Bakır San. ve Tic. A.Ş.'nin Ana Sözleşme Tadili Tasarısı

g- Yukarıdaki fıkralarda anılan konularla ilgili, gayrimenkulleri, kısmen veya tamamen, iktisab etmek, satın almak, inşa etmek, kiralamak, kiraya vermek, satmak, devir ve ferağ etmek, devir almak, teminat olarak göstermek ve bunlar üzerinde yatırımcıların aydınlatılmasını teminen Sermaye Piyasası Kurulu'nca Özel Durumların Kamuya Açıklanmasına ilişkin belirlenen esaslar kapsamında gerekli özel durum açıklamasını yapmak kaydıyla hakiki ya da hükmi şahıslar lehine rehin ve ipotekler tesis etmek ve icabında bunları kaldırmak, kendi hak ve alacaklarını teminata bağlamak için hakiki ve hükmi şahıslardan her türlü menkul ve gayrimenkul rehni, ipotek ve benzeri haklar almak ve icabında bunları paraya çevirmek ya da kaldırmak, gayrimenkuller üzerinde irtifak, intifa, kat mülkiyeti ve kat irtifakı ve benzeri hakları tesis ve icabında terkin etmek.

ğ-Yukarıda anılan konularda ihtira beratı, marka, lisans, know-how imtiyaz ve ruhsatnameler sınai resim ve modeller, telif hakları, ticaret unvanları iktisab etmek, satın almak, kiralamak, kiraya vermek, devretmek.

h-Yukarıdaki fıkralarda anılan konularda maksat ve mevzuunun gerçekleşmesi için, ipotek karşılığında veya teminatsız olarak banka veya benzeri finans kuruluşlardan kredi temin etmek, menkul kıymetler aracılık faaliyeti ve portföy işletmeciliği niteliğinde olmamak kaydıyla ihraç ettiği menkul kıymetlerini yurt içinde ve yurt dışında pazarlamak, aktifindeki menkul kıymetlerini yatırımcıların aydınlatılmasını teminen Sermaye Piyasası Kurulu'nca Özel Durumların Kamuya Açıklanmasına ilişkin belirlenen esaslar kapsamında gerekli özel durum açıklamasını yapmak kaydıyla hakiki ya da hükmi şahıslar lehine rehin olarak vermek, maksat ve mevzuunun gerçekleşmesi amacıyla kefalet almak, kefalet vermek.

ı-Sermaye Piyasası Kurulu'nun konuya ilişkin düzenlemeleri çerçevesinde genel ve katma bütçeli idarelere, özel idarelere, belediyelere, dernek ve vakıflara, eğitim, sağlık, spor ve benzeri kuruluşlara, Yönetim Kurulunun her yıl için belirleyeceği tavan sınırlarında kalmak kaydıyla bağış ve yardım yapmak. i-Yukarıdaki fıkralarla ilgili olup da bunları kolaylaştıracak diğer bilumum iş ve işlemleri yapmak.

g- Yukarıdaki fıkralarda anılan konularla ilgili, gayrimenkulleri, kısmen veya tamamen, iktisab etmek, satın almak, inşa etmek, kiralamak, kiraya vermek, satmak, devir ve ferağ etmek, devir almak, teminat olarak göstermek ve bunlar üzerinde yatırımcıların aydınlatılmasını teminen Sermaye Piyasası Kurulu'nca Özel Durumların Kamuya Açıklanmasına ilişkin belirlenen esaslar kapsamında gerekli özel durum açıklamasını yapmak kaydıyla hakiki ya da hükmi şahıslar lehine rehin ve ipotekler tesis etmek ve icabında bunları kaldırmak, kendi hak ve alacaklarını teminata bağlamak için hakiki ve hükmi şahıslardan her türlü menkul ve gayrimenkul rehni, ipotek ve benzeri haklar almak ve icabında bunları paraya çevirmek ya da kaldırmak, gayrimenkuller üzerinde irtifak, intifa, kat mülkiyeti ve kat irtifakı ve benzeri hakları tesis ve icabında terkin etmek.

Şirketin kendi adına ve üçüncü kişiler lehine garanti, kefalet, teminat vermesi veya ipotek dahil rehin hakkı tesis etmesi hususlarında Sermaye Piyasası Mevzuatı çerçevesinde belirlenen esaslara uyulur.

ğ-Yukarıda anılan konularda ihtira beratı, marka, lisans, know-how imtiyaz ve ruhsatnameler sınai resim ve modeller, telif hakları, ticaret unvanları iktisab etmek, satın almak, kiralamak, kiraya vermek, devretmek.

h-Yukarıdaki fıkralarda anılan konularda maksat ve mevzuunun gerçekleşmesi için, ipotek karşılığında veya teminatsız olarak banka veya benzeri finans kuruluşlardan kredi temin etmek, menkul kıymetler aracılık faaliyeti ve portföy işletmeciliği niteliğinde olmamak kaydıyla ihraç ettiği menkul kıymetlerini yurt içinde ve yurt dışında pazarlamak, aktifindeki menkul kıymetlerini yatırımcıların aydınlatılmasını teminen Sermaye Piyasası Kurulu'nca Özel Durumların Kamuya Açıklanmasına ilişkin belirlenen esaslar kapsamında gerekli özel durum açıklamasını yapmak kaydıyla hakiki ya da hükmi şahıslar lehine rehin olarak vermek, maksat ve mevzuunun gerçekleşmesi amacıyla kefalet almak, kefalet vermek. **Bu hususta alınacak kararlarda, bu maddenin (g bendi) son fıkrası hükmü geçerlidir.**

ı-Sermaye Piyasası Kurulu'nun konuya ilişkin düzenlemeleri çerçevesinde genel ve katma bütçeli idarelere, özel idarelere, belediyelere, dernek ve vakıflara, eğitim, sağlık, spor ve benzeri kuruluşlara, Yönetim Kurulunun her yıl için belirleyeceği tavan sınırlarında kalmak kaydıyla bağış ve yardım yapmak. i-Yukarıdaki fıkralarla ilgili olup da bunları kolaylaştıracak diğer bilumum iş ve işlemleri yapmak.

İletişim



Merkez

Adres : Emek Mahallesi
Aşıroğlu Caddesi No: 147
41700 Darıca / KOCAELİ
Telefon : (0 262) 676 66 00 (20 hat)
Faks : (0 262) 676 66 80
(0 262) 676 66 81
(0 262) 676 66 83
E-mail : info@sarkuysan.com

Fabrika

Adres : Osmangazi Tren İstasyonu Karşısı
41401 Gebze - KOCAELİ
Telefon : (0 262) 653 26 04 (3 Hat)
(0 262) 653 27 52 (7 Hat)
(0262) 653 45 07 (4 Hat)
Faks : (0 262) 653 55 12
(0 262) 653 27 59
E-mail : plant@sarkuysan.com

Satış Mağazası

Adres : Perpa İş Merkezi, A Blok
7. ve 8. Kat, No: 733-735
34350 Okmeydanı
Şişli-İSTANBUL
Telefon: (0 212) 222 45 96 (2 Hat)
Faks : (0 212) 221 98 77
E-mail : sksper@sarkuysan.com

Şube

Ege Serbest Bölge Şubesi

Adres : Ege Serbest Bölgesi Nilüfer Sok.
No: 19 Gaziemir /İZMİR
Tel : (0 232) 251 57 51
(0 232) 258 00 26
Faks : (0 232) 251 72 78
E-mail : sksege@sarkuysan.com

Temsilcilik

SARKUYSAN S.P.A.

Adres : Via Caracciolo 30 20155
Milano-ITALIA
Tel : (0039) 0234592237
Faks : (0039) 0234592189
E-Mail : italia@sarkuysan.com

İştirakler ve Bağlı Ortaklıklar

Demisaş Emaye Mamulleri San. A.Ş.

Merkez
Adres : Emek Mah. Aşıroğlu Cad. No:147
41700 Darıca /KOCAELİ
Tel : (0 262) 677 46 00 (pbx)
Faks : (0 262) 677 46 99
www.demisas.com.tr

Fabrika

Adres : Vezirhan Beldesi/Bilecik
P.K. 11130
Tel : (0 228) 233 10 14
Faks : (0 228) 233 12 46
E-mail : info@demisas.com.tr

Sarda Dağıtım Tic. A.Ş.

Adres : Bankalar Cad. İletim Şark Han
No:16 Kat: 5-6
34420 Karaköy
Beyoğlu / İstanbul
Tel : (0 212) 252 88 34 (pbx)
Faks : (0 212) 251 25 24
E-mail : sarda@sarkuysan.com

SARMAKİNA San. ve Tic. A.Ş.

Merkez

Adres : Sırasöğütler Mah. Çelikoğlu Cad.
1676. Sok. No: 3
41700 Darıca / KOCAELİ
Tel : (0 262) 653 90 82 (pbx)
Faks : (0 262) 653 90 89

Fabrika

Adres : Sırasöğütler Mah. Çelikoğlu Cad.
1676. Sok. No: 3
41700 Darıca / KOCAELİ
Tel : (0 262) 653 90 82 (pbx)
Faks : (0 262) 653 90 89
E-mail : info@sarmakina.com.tr
www.sarmakina.com.tr

Bektaş Emaye Kablo San. ve Tic. A.Ş.

Adres : Emek Mah. Aşıroğlu Cad. No:147
41700 Darıca / KOCAELİ
Tel : (0 262) 676 66 95
Faks : (0 262) 676 66 85
E-mail : bektasemaye@sarkuysan.com

Sark - USA, Inc.

Adres : 120 Industrial Park Road Albany,
NY 12206 USA
Tel : 001 518 453 4199
Faks : 001 518 453 4166
E-mail : marketing@sark-usa.com
www.sark-usa.com

Sark Wire Corporation

Adres : 120 Industrial Park Road
Albany, NY 12206 USA
Tel : 001 518 453 4199
Faks : 001 518 453 4166
E-mail : marketing@sark-usa.com
www.sarkwire.com

www.sarkuysan.com