

'12 faaliyet raporu

Sarkuysan Kimliđi

Firma Adı: Sarkuysan Elektrolitik Bakır Sanayi ve Ticaret A.Ş.
Kuruluş Tarihi: 03.05.1972
Kayıtlı Sermaye Tavanı: 100.000.000,- TL
Çıkarılmış Sermaye: 100.000.000,- TL
Ticaret Sicil No: 13898
Ticaret Siciline Kayıtlı Olduđu Yer: Gebze Sicil Memurluđu

Adres: Emek Mahallesi Aşırođlu Caddesi No: 147 41700 Darıca / KOCAELİ
Telefon: (0 262) 676 66 00 (20 hat)
Faks: (0 262) 676 66 80 / (0 262) 676 66 81 / (0 262) 676 66 83
E-posta: info@sarkuysan.com
Web Sitesi: www.sarkuysan.com

Sarkuysan Elektrolitik Bakır Sanayi ve Ticaret A.Ş.'nin 41. Olađan Genel Kurul Toplantısı

Tarih: 20 Mayıs 2013 Pazartesi **Saat:** 14:30

Yer: Sarkuysan Elektrolitik Bakır San. ve Tic. A.Ş. Şirket Merkezi / Emek Mahallesi Aşırođlu Cad. No: 147 Darıca / KOCAELİ

Olađan Genel Kurul Toplantı Gündemi

- 1- Açılış ve toplantı başkanlığının oluşturulması,
- 2- Yönetim Kurulunca hazırlanan 2012 dönemine ait faaliyet raporunun okunması ve müzakeresi,
- 3- Denetçi Raporu'nun ve Bağımsız Denetim Raporu'nun okunması,
- 4- 2012 dönemi konsolide finansal tabloların okunması, müzakeresi ve tasdiki,
- 5- Yönetim Kurulu üyeleri ve Denetçilerin şirketimizin 2012 faaliyetlerinden dolayı ayrı ayrı ibra edilmesi,
- 6- Kârın kullanım şeklinin, dağıtılacak kâr ve kazanç payları oranlarının belirlenmesi,
- 7- Şirketimizce 2012 yılı içinde yapılan bağışların ortakların bilgisine sunulması,
- 8- Şirketimiz tarafından verilen teminat, rehin ve ipotek konularının ortakların bilgisine sunulması,
- 9- Yönetim Kurulu Üyelerinin ve Üst Düzey Yöneticilerin ücretlendirme esasları hakkında pay sahiplerine bilgi sunulması,
- 10- Sermaye Piyasası Kurulu düzenlemeleri gereğince "Şirketin Bilgilendirme Politikası" hakkında pay sahiplerine bilgi verilmesi,
- 11- Yönetim Kurulumuzun 24.01.2013 tarih 1366/13.04 sayılı kararı ile Sermaye Piyasası Kurulunun 05.03.2013 tarih 2110 sayılı, Gümrük ve Ticaret Bakanlığı'nın 11.03.2013 tarih 1983 sayılı izinleri gereğince kayıtlı sermaye tavanımızın artırılması için esas sözleşmemizin 6. maddesinin tadili hususunda karar alınması,
- 12- Yönetim Kurulumuzun 14.03.2013 tarih ve 1375/13.13 sayılı kararı ve Sermaye Piyasası Kurulu ile Gümrük ve Ticaret Bakanlığı'nın izinleri gereğince 6102 sayılı Yeni Türk Ticaret Kanunu hükümlerine uyumunu sağlamak için Esas Sözleşmemizin 4, 7, 9, 10, 11, 12, 13, 14, 15, 16, 17, 18, 19, 20, 21, 22, 23, 24, 25, 26, 27, 28, 29 maddelerinin aşağıdaki şekilde tadili ile 30. maddesinin tadil edilerek 35. maddeye alınması ve esas sözleşmemize 30, 31, 32, 33, 34 maddelerinin ilavesi hususunda karar alınması,
- 13- Şirketimizin Genel Kurul İç Yönergesi'nin müzakeresi ve onaya sunulması,
- 14- Yönetim Kurulu üyelerinin ücretleri ile huzur hakkı, ikramiye ve prim gibi haklarının belirlenmesi,
- 15- Yönetim Kurulu tarafından belirlenen iki Bağımsız Yönetim Kurulu üyesinin seçimi ve görev süresinin tespiti,
- 16- Türk Ticaret Kanunu ve Sermaye Piyasası Kurulu düzenlemeleri gereğince denetimden sorumlu komite'nin önerisi üzerine Yönetim Kurulu tarafından bir yıllığına seçimi yapılan bağımsız denetim şirketi Çağdaş Bağımsız Denetim Serbest Muhasebeci Mali Müşavirlik A.Ş.'nin Genel Kurul tarafından onaylanması,
- 17- Yönetim Kurulu üyelerine, Türk Ticaret Kanunu'nun 395. ve 396. maddeleri ile Sermaye Piyasası Kurulu düzenlemeleri çerçevesinde izin verilmesi,
- 18- Dilekler ve kapanış.

NOT: Esas Sözleşme Değişiklik Tasarısı sayfa 38'de yer almaktadır.

İçindekiler

Sarkuysan Kimliđi	2012 Yılı Faaliyetleri	14	İç Denetim Faaliyetlerimiz	26
Genel Kurul Toplantı Gündemi	• Yatırımlar	14	Riskler ve Yönetim Kurulunun Değerlendirmesi	26
Misyonumuz, Vizyonumuz	• Üretimimize İlişkin Bilgiler	15	Diğer Hususlar	26
Tarihçe	• Üretim Tesisleri	16	Kurumsal Yönetim İlkelerine Uyum Raporu	27
Yönetim Kurulu Başkanı'nın Mesajı	• Üretim	17	Şirketimiz Tarafından Verilen Teminat /	
Yönetim Kurulu	• Ürünlerimiz	18	Rehin / İpotekler	37
Denetim Kurulu	• Satışlarımız	19	Esas Sözleşme Değişiklik Tasarısı	38
Yönetim Kadrosu	• Araştırma ve Geliştirme	20	Genel Kurulun Çalışma Esas ve Usulleri	
Sermaye Yapısı	• Kalite Politikası	21	Hakkında İç Yönerge	52
Finansal Durum	• Çevre, İş Sağlığı ve Güvenliği Politikası	22	Kâr Payı Dağıtım Politikamız	60
İştirak ve Bağlı Ortaklıklarımız	• İnsan Kaynakları	23	Kâr Dağıtım Önerisi	61
	• Yönetim Kurulu Üyeleri ve Üst Düzey Yöneticilerine Sağlanan Mali Haklar	23	Denetçi Raporu	63
	• Sosyal Sorumluluk	24	Bağımsız Denetim Raporu	64
	• Yapılan Bağış ve Yardımlar	25	İletişim	
	• Hedeflerimiz	25		



Misyonumuz, Vizyonumuz

Misyonumuz

Ekonomi tarihinde tamamı halka açık, çok ortaklı profesyonel yönetimin hakim olduğu ilk ve başarılı bir kuruluş olmanın sorumluluğu içinde, yurt içinde ve dışında elektrolitik bakır sektörünün çevreye duyarlı, saygın, güvenilir ve çağdaş bir kuruluşu olarak ortaklarımıza, çalışanlarımıza, müşterilerimize ve ülkemize en yüksek faydayı sağlamaktır.

Vizyonumuz

Elektrolitik bakır sektöründe uluslararası kalite sistemleri çerçevesinde bir dünya kuruluşu olarak rekabetçi, yenilikçi, müşteri odaklı üretim yapmak.

Tarihçe



Sarkuysan
Yaşa ki Yaşatasın –
Cihan BEKTAŞ
(1928-2002)

Ailemizden ebediyete intikal eden tüm mensuplarımızın aziz hatıralarını saygıyla anıyoruz...


Şirketimizin, ülkemizde tamamı halka açık çok ortaklı ilk başarılı kuruluş olarak, sanayileşme tarihimizde özel bir yeri bulunmaktadır. Gebze ve Darıca Bölgesinde sahibi olduğu 180.000 m² arazide 77.000 m²'yi aşan kapalı alanda elektrolitik bakır ürünleri, bakır boru ve bakır lama üretimi yapan kuruluşun başlangıçta 10.000 ton/yıl olan üretim kapasitesi bugün 200.000 ton/yıl üzerine çıkarak bir dünya ölçeğine ulaşmıştır. Ürünleri; elektroteknik, elektronik, motor, haberleşme, elektrik üretim ve dağıtım, güneş enerjisi, ev cihazları, ölçü aletleri, savunma, otomotiv, kimya, inşaat, ısıtma - havalandırma ve sıhhi tesisat sanayilerinin standart girdisi olmaktadır. Tüm faaliyetleri için, TS EN ISO 9001 ve ISO/TS 16949 Kalite, ISO 14001 Çevre ve OHSAS 18001 İş Sağlığı ve Güvenliği Yönetim Sistemleri belgeleri olan ve ürünlerinde "sks" markasını kullanan Sarkuysan, yurt içi talebin önemli bir kısmını karşılamakta, üretiminin yaklaşık yarısını ise 5 kıtadaki 60'a yakın ülkeye ihraç etmektedir. Bugün Avrupa'da üretilen binek ve ticari

Sarkuysan, ticari hayatımızın önemli merkezlerinden birisi olan Kapalıçarşı'da altın ticareti yapan sarraf ve kuyumcuların öncülüğünde, 1972 yılında kurulmuştur. İsmi, kurucularının mesleklerini ifade eden SARraf, KUYumcu ve SANatkar kelimelerinin ilk üç harflerinin birleştirilmesinden türetilmiştir.

araçlarında çoğunlukla Sarkuysan teli kullanılmakta, uzun yıllardır ABD'deki Uzay Araştırma Merkezi NASA'nın, son yıllarda da uçak sanayilerinin tedarikçi kuruluşlarına oksijensiz bakırdan üretilen tel ile nikel kaplı bakır tel verilmektedir.

Toplam 650 dolayında personeli olan Şirketimizin üretiminde görev alan işçilerin %90'a yaklaşan bölümü lise ve teknik lise düzeyinde eğitilmiş olup her yıl hizmet içi ve dışı eğitim programlarına katılmaktadır.

Üretimde kullandığı makine ve tesislerin önemli bir bölümünün imalatını bünyesinde gerçekleştiren, ayrıca üretimin güvenliği açısından büyük önem taşıyan elektrik enerjisini ve kullandığı buharı üreten kojenerasyon tesisine de sahip bulunan kuruluş 40 yıla ulaşan bilgi birikimini ve deneyimlerini KNOW-HOW olarak yurt dışına da satabilmektedir.



Sarkuysan bir şirketler topluluğudur. Gebze ve Tuzla Sanayi Bölgelerinde emaye bobin teli ve kablo üretimi yapan ve 27.000 ton/yıl üretim kapasitesi ile Türkiye'nin kablo üretiminde önemli kuruluşlarından birisi olan BEMKA A.Ş.'nin 35.000.000,- TL'lik sermayesine %57,3 oranında iştirak edilerek 2012 yılının son çeyreğinde Şirketler Topluluğumuza dahil edilmiştir.

Makine yedek parça imalatı ve çevre koruma teknolojileri alanında faaliyet gösteren SARMAKİNA A.Ş., otomotiv ve makine imalatı sektörüne pik ve sfero döküm üretimi yapan DEMİSAŞ A.Ş., pazarlama ve satış şirketi SARDA A.Ş. ile BEKTAŞ A.Ş. grup içinde yer alan kardeş müesseselerdir. Sarkuysan'ın yoğun ihracatı çerçevesinde ürünlerini doğrudan pazarlamak üzere bu alanda çok önemli iki ülke olan İtalya'da bir temsilciliği ve ABD'de 2002 yılında faaliyete geçen SARK-USA isimli satış ve pazarlama şirketi bulunmaktadır. Ayrıca ABD'de SARK-WIRE isimli Şirketimiz 2009 yılı sonlarından itibaren New York eyaletinin başkenti Albany'deki fabrikasında üretime başlamıştır. Böylece ABD'de üretim yapan öncü bir Türk kuruluşu olmuştur. Bunların dışında Sarkuysan'ın Ege Serbest Bölgesi'nde bulunan tesislerinde katma değeri yüksek ürünlerin üretimi yapılarak ihraç edilmektedir.

Sarkuysan sosyal sorumluluklarının bilincinde bir kuruluş olarak her alanda toplumsal projeler üretmektedir. Bu çerçevede; Çok yakın bir zamana kadar Şirketimiz aktifinde olan ve uzun yıllar Genel Müdürlük olarak kullandığı tarihi Frej Hanı restore ederek kültür mirasımıza, Gebze'de yaptırdığı Sarkuysan Lisesi, Darıca'daki Sarkuysan İlköğretim Okulu ve yüksek öğrenim yapan öğrencilere verdiği karşılıksız burslar ile eğitime, Osmanlı Mimarisi üslubunda külliye olarak yapılan Sarkuysan Camii ile diyanete, her yıl başında

ayırdığı fonu bir sağlık kuruluşumuzun acil tıbbi cihaz gereksinimine tahsis ederek sağlığa, sıklıkla Avrupa Kupa Galipleri Kupası'nda ülkemizi başarı ile temsil eden Masa Tenisi Takımı ile spora, çalışanlarından meydana gelen Türk Müziği Korosu, Folklor ve Modern Dans grupları ile sanata, oluşturduğu orman ve ağaçlandırma alanları ile çevreye, alanında uluslararası organizasyonlara ev sahipliği yaparak ülkemiz tanıtımına katkıda bulunmaktadır.

Ayrıca Sarkuysan Avrupa Birliği'nce desteklenen, Elektrik Enerji Kalitesi ve Güvenilirliği alanında çalışmalarda bulunan "Avrupa Bakır Enstitüsü'nün Türkiye Koordinatörü olarak enerji ve telekomünikasyon alanlarında faaliyet gösteren 5.500 kuruluşa sürekli teknik yayın ulaştırmakta, kamuoyunun bilgilendirilmesinde etkin rol oynamaktadır.

Yaşamımızı renklendiren ve kolaylaştıran çağdaş nice endüstriyel ürünlerin üretimi için, iç ve dış piyasalarda çok sayıda sektöre "**sks**" markası ile dünya standartlarında girdi sağlayan, her yıl üst seviyelerde ve artan oranlarda yarattığı istihdam, kazandırdığı döviz, ödediği vergiler ve dağıttığı kâr payı ile büyük katma değer yaratan yaklaşık 5.000 ortaklı Sarkuysan, tamamı halka açık, profesyonel kadroların yönettiği, çağdaş üretim ve yönetim yapısı ile yatırımcı, dinamik bir dünya kuruluşudur.

Yönetim Kurulu Başkanı'nın Mesajı



Hayrettin ÇAYCI
Yönetim Kurulu Başkanı


Değerli Ortaklarımız;

41. Olağan Genel Kurulumuza hoş geldiniz. Hepinizi saygı ve sevgilerimle selamlıyorum.

Öncelikle geçen yılki faaliyetlerimizin çerçevesini oluşturan genel ekonomik gelişmeleri kısaca özetlemek istiyorum. Dünya 2012 yılına bir önceki seneden devralınan sıkıntılarla girmiştir. Küresel boyutta yıla damgasını vuran ekonomik olgu, büyümenin gerilemesi olmuştur. Derinleşen Euro kriziyle birlikte ülkelerin borçluluk ve işsizlik oranlarının artması da yıl boyunca çözüm bekleyen sorunlar listesinin başında yer almıştır.

Şirketimiz özellikle gelişmekte olan ülkelere doğru yeni pazar arayışlarını hızlandıracak, katma değeri yüksek teknolojik mamuller üretimine de ağırlık vererek kâr marjını yükseltmeye odaklanacaktır.

Ülkemiz açısından bakıldığında 2012 senesi, iç talebin gerilediği, ekonomik büyümenin hedeflenenden daha sert bir şekilde düştüğü bir yıl olmuştur. Bir önceki sene gerçekleşen %8,5 büyüme hızı %2,2 seviyesine gerilemiştir. Ancak cari açığın küçülmesi, enflasyon oranının %6'lara kadar düşmesi, ihracatta Euro Bölgesindeki sıkıntılardan dolayı kaybedilen pazar payına rağmen yapılan 152 milyar dolarlık ihracatla %15'lik bir artışa ulaşılmaması, kamu borçlarının milli gelire oranının daha da inmesi gibi pozitif gerçekleştirmeler ülkemizi olumlu anlamda çok sayıda diğer ülkelerden ayırtmıştır. Ancak bu olumlu tablonun sürdürülebilirliği için %12'lere kadar gerileyen tasarruf oranımızın mutlaka yükselmesi gerekmektedir. Aksi halde yabancı kaynaklara olan bağımlılığımızla, her an kritik bir sürecin içine girmemiz ihtimal dahilinde olacaktır.



Şirketimiz 2012 yılında mevcut sıkışık global ekonomik koşullara rağmen başarılı bir faaliyet dönemi geçirmiştir. LME bakır fiyatları ve döviz kurlarının nispeten istikrarlı bir çizgide seyretmesi risklerin daha stabil bir ortamda yürütülmesine olanak sağlamıştır. Bu arada ifade etmek isterim ki; özellikle sektörümüz için büyük önem taşıyan risklerin yönetilmesi organizasyonumuz içinde müdürlük seviyesinde kurumsal bir yapıya dönüştürülmüştür.

2013 yılı ABD için olumlu gelişmelerle başlamıştır. Bu ülkede toparlanmaya ilişkin veriler ortaya çıkmaktadır. Çin de şimdilik stabil bir durum göstermektedir. Ancak Euro Bölgesi bu olumlu gelişmelere maalesef paralellik gösterememekte, krizin aşıldığına ilişkin istatistikler henüz üretilmemektedir. Dünya ekonomisinin bu yıl da yukarı doğru anlamlı bir sıçrama yapması beklenmemekte, en fazla küçük oranlarda gerçekleşecek bir iyileşme ümit edilmektedir.

Şirketimiz bu projeksiyon doğrultusunda özellikle gelişmekte olan ülkelere doğru yeni pazar arayışlarını hızlandıracak, katma değeri yüksek teknolojik mamuller üretimine de ağırlık vererek kâr marjını yükseltmeye odaklanacaktır.

Yılın son çeyreğinde daha önce Bektaş A.Ş. kanalıyla %17 nispetinde ortaklığımız bulunan Bemka A.Ş., diğer payları da Şirketlerimizce alınarak Grubumuz bünyesine dahil edilmiştir. Bu satın almanın anılan kuruluşun mevcut değerleri ve piyasa potansiyeli ile orta vadede Şirketimiz kârlılığına olumlu etkide bulunması beklenmektedir.

Sonuç olarak Şirketimizin yasal defter kayıtlarına göre 2012 yılı faaliyetlerinden brüt 30.102.672,- TL kâr elde edilmiştir. Ödenecek vergilerden sonra net dönem kârı 24.157.254,- TL'dir. Bu raporda mali tablolarımız sermaye piyasası kurulunun ilgili tebliğ hükümlerine göre iştirak ve bağlı ortaklarımızın mali tabloları ile konsolide edilerek açıklanmıştır.

Bu sonuçların alınmasında gösterdikleri gayret nedeniyle huzurlarınızda tüm çalışanlarımıza teşekkür etmek istiyorum. Ayrıca ailemizin kaybettiğimiz bütün üyelerine rahmet diliyor, Genel Kurulumuzun Şirketimiz için hayırlı olmasını temenni ediyorum.

Saygılarımla,

Hayrettin ÇAYCI
Yönetim Kurulu Başkanı ve Genel Müdür

Yönetim Kurulu



Ayaktakiler, soldan sağa: Hamit MÜCELLİT / Üye, Ziya AKKURT / Bağımsız Üye, Tahsin ÖZTİRYAKI / Bağımsız Üye, Didem ERKAN / Üye, Aykut MENETLİOĞLU / Üye, Semih YARDIM / Üye
Oturanlar, soldan sağa: Fuat SUCU / Başkan Vekili, Maksut URUN / Üye, Hayrettin ÇAYCI / Başkan, Köksal AHISKA / Üye, A. Hamdi BEKTAŞ / Üye

Görev Süreleri

Yönetim Kurulu Üyeleri: Mayıs 2011 - Mayıs 2014

Bağımsız Yönetim Kurulu Üyeleri: Mayıs 2012 - Mayıs 2013

Yetkileri

Yönetim Kurulu Üyeleri: Türk Ticaret Kanunu, Sermaye Piyasası Mevzuatı ve Esas Sözleşme ile belirlenmiştir.

Bağımsız Yönetim Kurulu Üyeleri: Sermaye Piyasası Mevzuatı ve Esas Sözleşme ile belirlenmiştir.

Denetim Kurulu




Mehmet Ali YILDIRIMTÜRK
Denetçi

Mehmet Faik ÖZBOYACI
Denetçi

Turgay ŞOHOĞLU
Denetçi

Görev Süreleri: Mayıs 2012 – Mayıs 2013



Genel Müdür



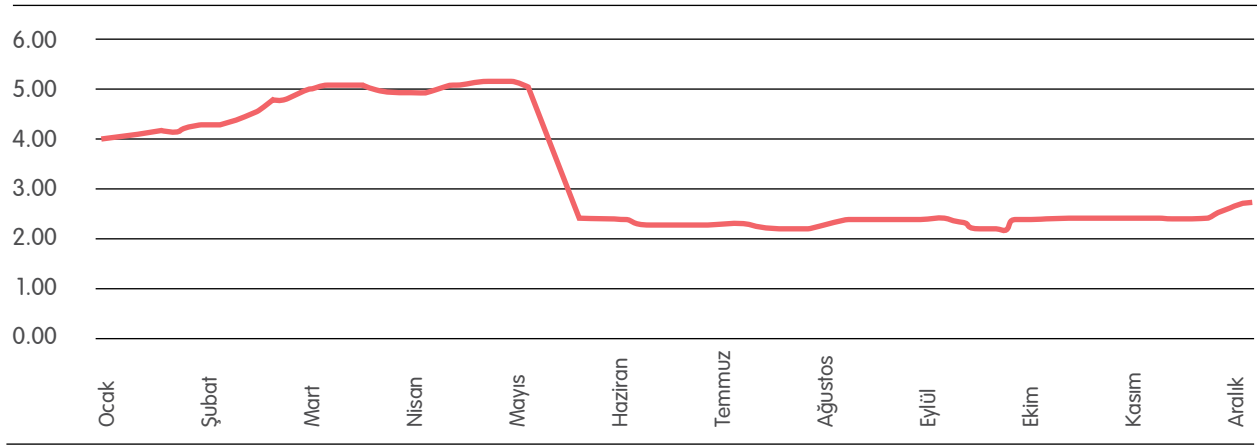
Hayrettin ÇAYCI
Genel Müdür

Yönetim Kadrosu

Hayrettin ÇAYCI	Genel Müdür - Metalurji Yüksek Mühendisi
Doğan ÇAKIR	Genel Müdür Yardımcısı (İç Ticaret) - Metalurji Yüksek Mühendisi
Sevgür ARSLANPAY	Genel Müdür Yardımcısı (Teknik) - Kimya Mühendisi
Erhan AKBAŞ	Bilgi İşlem Müdürü - Sistem Analisti
Sabri ATILLA	İdari İşler Müdürü - İşletmeci
Murat AYMAN	Yardımcı İşletmeler Müdürü - Gemi Makinaları İşletme Mühendisi
Ömer CANIBEYAZ	Satınalma Müdürü - Makine Mühendisi
Murat DOĞANÇA	İç Pazarlama Müdürü - Elektrik Mühendisi
Tolga EDİZ	Kontinü Dökümler Müdürü - Metalurji Mühendisi
Oğuz ERGÜNGÖR	İnsan Kaynakları Müdürü - Ekonomist
Dilek Mine GİNİ	İthalat Müdürü - İşletmeci
Emine GÜNDAĞ	Ticari Muhasebe Müdürü - İşletmeci (SMMM)
Selçuk HARPUT	Ar-Ge Müdürü - Metalurji Mühendisi
Şükrü KARAÇ	Nihai Ürünler Müdürü - Makine Mühendisi
Faruk Şekip KARŞANBAŞ	Endüstriyel Otomasyon ve Elektronik Bakım Müdürü - Elektronik Yüksek Mühendisi
Meryem KAYA	İhracat Uygulama Müdürü - İşletmeci
İlhan KOCAMAN	Kalite Güvence Müdürü - Metalurji Mühendisi
Levent Şakir KULAÇ	Rafinasyon Müdürü - Metalurji Mühendisi
Filiz TEKİN SALMANLI	Üretim ve Malzeme Planlama Müdürü - Endüstri Mühendisi
Nezih SÜRMEİ	Satış Müdürü - Makine Mühendisi
Ferhan TURNAGİL	Maliyet Muhasebe Müdürü - İşletmeci (SMMM)
Ömer Münci ÜNAL	Boru İşletme Müdürü - Makine Mühendisi
Ayşe YAVUZ	Endüstri Mühendisliği Müdürü - Endüstri Mühendisi
M. Mahir YILDIZ	İhracat Pazarlama Müdürü - Dış Ticaret Uzmanı
Erkin YILMAZ	Finansman Müdürü - Ekonomist

Sermaye Yapısı

Sarkuysan Hisse Senetlerinin Borsadaki 2012 Yılı Fiyat Hareketleri (TL)




31.12.2011 tarihi itibarıyla hisse senetlerimizin İMKB'deki kapanış fiyatı 3,94 TL iken, 31.05.2012 tarihinde yapmış olduğumuz %100 bedelsiz sermaye artırım ve %7 net temettü dağıtım sonrası oluşan fiyatlar nedeni ile 31.12.2012 tarihinde 2,63 TL olmuştur.

Sermayeyi Temsil Eden Paylar

Hisse Senedi Türü	Ödenmiş Sermayesi (TL)	Pay Adedi	Payların Sermaye İçindeki Oranı %
A Grubu Nama Yazılı	5,-	500	0,000005
B Grubu Hamiline Yazılı	99.999.995,-	9.999.999.500	99,999995
Toplam	100.000.000,-	10.000.000.000	100,00000

5 Yıllık Faaliyetlerimizin Sonuçları

(bin TL)	2008	2009	2010	2011	2012
Kayıtlı Sermaye	100.000	100.000	100.000	100.000	100.000
Çıkarılmış Sermaye	50.000	50.000	50.000	50.000	100.000
Bedelli Senet Toplamı	4.268	4.268	4.268	4.268	4.268
Bedelsiz Senet Toplamı	45.732	45.732	45.732	45.732	95.732
Sermaye Artırımı (%)	-	-	-	-	100
Hisse Senedi Fiyatı (TL) (Yıl Sonu İtibarıyla)	1,47	2,70	4,07	3,94	2,63
Yıl İçinde Sabit Kıymet İlavesi	12.173	14.282	1.949	4.275	20.618
Dağıtılan Toplam Temettü Tutarı (brüt)	11.765	-	5.000	7.500	4.118
Dağıtılan Toplam Temettü Tutarı (net)	10.000	-	4.250	6.375	3.500
Temettü Oranı (brüt) (%)	23,52	-	10	15	8,23
Temettü Oranı (net) (%)	20	-	8,50	12,75	7



Genel Bilgiler

Faaliyet raporumuz 01.01.2012-31.12.2012 dönemini kapsamaktadır. Bu dönem içinde Şirketimiz ile ilgili önemli olaylar Kamuyu Aydınlatma Platformu (KAP) ortamında duyurulmuş ve internet sitemizde de tüm yatırımcılarımızın bilgilerine sunulmuştur.

2011 dönemi faaliyetlerimizle ilgili Olağan Genel Kurulu toplantısı 25.05.2012 tarihinde Emek Mahallesi Aşıroğlu Cad. No.147 Darıca / KOCAELİ adresindeki Şirket merkezinde yapılmıştır. Bu toplantıda Yönetim ve Denetim Kurullarımız ibra edilerek mali tablolarımız oybirliği ile tasdik edilmiş ve 2011 yılı kârından, 31.05.2012 tarihinde ödenmek üzere net %7 oranında temettü dağıtımına karar verilmiştir.

Temettü ödemesi ile birlikte %100 oranında bedelsiz sermaye artırımı yapılarak sermayemiz 50.000.000,- TL'den 100.000.000,- TL'ye çıkarılmıştır. Böylece ödenmiş sermayemiz kayıtlı sermaye tavanına ulaşmıştır.

2012 dönemi içinde Şirketimiz tarafından Bağlı Ortaklıklarından Bektaş A.Ş.'nin de ortağı olduğu Bemka A.Ş.'nin hissesini satmak isteyen diğer ortaklarına 1.379.870,- TL bedel ödeyerek bu şirketin sermayesine %57,304 oranında iştirak edilmiştir.

Bu toplantıda Sermaye Piyasası Kurulu'nun Seri: IV, No: 56-57 sayılı tebliğleri çerçevesinde Esas Sözleşmemizin Yönetim Kurulu başlıklı 8. Maddesi, Yönetim Kurulu Toplantıları başlıklı 9. maddesi, Denetçiler başlıklı 12. maddesi, İlanlar başlıklı 20. maddeleri tadil edilmiş ve 29. maddeye Kurumsal Yönetim İlkelerine Uyum başlıklı yeni bir madde ilave edilmiştir. Yine Sermaye Piyasası Kurulu'nun Seri: IV No: 56 sayılı tebliğ hükmü gereği bağımsızlık kriterlerine uygunluğu tespit edilen Sn. Tahsin ÖZTİRYAKİ ile Sn. Ziya AKKURT 1 yıl müddetle görev yapmak üzere Bağımsız Yönetim Kurulu Üyesi olarak görevlendirilmeleri hususundaki Yönetim Kurulu önerisi

oybirliği ile kabul edilmiş ayrıca Denetim Kurulu'nda bir yıl görev yapmak üzere Sn. Mehmet Faik ÖZBOYACI, Sn. Turgay ŞOHUĞLU ve Sn. Mehmet Ali YILDIRIMTÜRK seçilmişlerdir.

Kurumsal yönetim ilkelerine uyum çerçevesinde Kurumsal Yönetim Komitesi'ne Bağımsız Yönetim Kurulu Üyemiz Sn. Tahsin ÖZTİRYAKİ ile Yönetim Kurulu Üyemiz Sn. Köksal AHISKA, Sn. Aykut MENETLİOĞLU ve Sn. Didem ERKAN seçilmişlerdir. Denetimden Sorumlu Komite'ye Bağımsız Yönetim Kurulu Üyemiz Sn. Ziya AKKURT, Sn. Tahsin ÖZTİRYAKİ teknik denetim konusunda Genel Müdür Yardımcımız Sn. Sevgür ARSLANPAY ve mali denetim konusunda Maliyet Muhasebe Müdürümüz Sn. Ferhan TURNAGİL, Riskin Erken Saptanması Komitesi'ne ise yine Bağımsız Yönetim Kurulu Üyemiz Sn. Ziya AKKURT, Yönetim Kurulu Üyemiz Sn. Semih YARDIM ile Genel Müdür Yardımcımız Sn. Doğan ÇAKIR seçilmişlerdir.

Bu dönemde Üsküdar Altunizade mevkiinde bulunan Sarkuysan Ak-İş Merkezi'ndeki %90 hissesine sahip olduğumuz S Blok'taki bölümlerin satışına karar verilmiş, satışı 2013 yılı başlarında gerçekleşmiştir.

Yönetim Kurulumuz 2012 yılı içinde 38 defa toplanmış ve bu toplantılara tüm Yönetim Kurulu Üyelerimiz çoğunlukla iştirak etmiştir.

Genel Kurul toplantılarında ortaklarımızın 1 hissesi (pay) için 1 oy hakları vardır. Sermayemizin %100'ü halka açık olup 31.12.2012 tarihi itibarıyla Yönetim Kurulu üyelerimizin sermayemizdeki payları Sn. Hayrettin ÇAYCI %6,84, Sn. A. Hamdi BEKTAŞ %2,16, Sn. Aykut MENETLİOĞLU %1,56, Sn. Maksut URUN %1,20, Sn. Fuat SUCU %0,95'tir. Diğer Yönetim Kurulu üyelerimizin sermayemizdeki payları bu oranların altındadır.

31.12.2012 tarihinde Şirketimizin fiili dolaşımdaki hisse oranı %69,61'dir.

Finansal Durum

Mali Yapımız ile İlgili Başlıca Göstergeler *

(bin TL)	2011	2012	% Değişim
Toplam Aktifler	736.529	847.041	15,00
Özkaynaklar	212.982	239.801	12,59
Toplam Satışlar (Net)	2.145.663	2.244.400	4,60
Yurt İçi Satışlar	1.332.439	1.409.817	5,81
Yurt Dışı Satışlar	813.224	834.583	2,63

Mali Yapımız ile İlgili Rasyolar **

	2011	2012
Likidite		
Cari Oran (Dönen Varlıklar / Kısa Vadeli Yükümlülükler)	1,23	1,13
Likidite Oranı (Dönen Varlıklar - Stok / Kısa Vadeli Yükümlülükler)	1,04	0,87
Finansal Yapı Oranları		
Toplam Yükümlülükler / Özkaynaklar	1,93	2,19
Kısa Vadeli Yükümlülükler / Varlıklar Toplamı	0,64	0,67
Satış Kârlılığı		
Vergi Öncesi Kâr / Satış Gelirleri	1,41	1,80

*Sarkuysan Elektrolitik Bakır Sanayi ve Ticaret A.Ş.'ne ait bilgilerdir.

**Konsolide bilgilerdir.


Şirketimiz, uluslararası piyasalardaki hammadde fiyatları ve kur dalgalanmaları karşısında almış olduğu tedbirler ile en az seviyede etkilenecek 2012 yılında önemli miktarda kâr elde etmiş ve mali yapısını güçlendirmiştir. Konsolide bilançomuzda Dönen Varlıklar bir önceki yıla göre yaklaşık %15, Brüt Satış Kârlılığımız ise bir önceki yıla göre %36 oranında artarak başarılı sonuçlar elde edilmiştir.

Tablodan anlaşılacağı üzere cari oranımız 1,13 olup dönen varlıklarla kısa vadeli borçlarımızı, likidite oranımız 0,87 olup stoklarımızı kullanmadan hemen hemen kısa vadeli borçlarımızı cari aktifimizle karşılayabilmekteyiz.

Konsolide bilançomuzun kaynaklar bölümüne bakacak olursak özkaynaklarımız toplam kaynakların %30'nun üzerinde olup ideal seviyelere yaklaşmıştır. Bu sonuçlarda göstermektedir ki net dönem kârımız 33.387.808,- TL olarak gerçekleşmiştir.

Finansal Önlemler

Şirketimiz önceki yıllarda elde ettiği deneyimlerden yararlanarak 2012 yılında da finansal yapımızla ilgili çeşitli önlemler alarak mali yapımızın güçlenmesi sağlanmıştır. Bu tedbirlerin arasında en önemlileri hammaddemiz ile ilgili tedarik safhasında mamullerimizle ilgili satış safhasında piyasa fiyatları ile ilgili uluslararası borsalarda fiyat dalgalanmalarından oluşabilecek risklere karşı hedging işlemleri yapılmıştır. Ayrıca döviz ve kur farkları dikkate alınarak geleceğe yönelik türev işlemleri yapılmıştır. Tedbirler çerçevesinde teknolojik gelişmeye paralel olarak makine ve tesislerimizde yapılan modernizasyon neficesinde istihdam edilen personel sayımız minimize edilmeye çalışılmıştır. Sarf malzemesi, işletme malzemesi ve kırtasiye gibi tüketime yönelik kalemlerimizden azami tasarruf yapılarak maliyetlerimizin düşmesi sağlanmıştır.



Toplam Aktifler
(milyon TL)



Özkaynaklar
(milyon TL)



Toplam Satışlar
(milyon TL)



5 kıtada 60' a yakın
ülkeye yayılan ihracatı
ve ABD'deki üretimiyle
globalleşen bir yıldız



1. Sıradayız

Başarılı ihracat performansını sürdürülen Sarkuysan 2012 yılında da İstanbul Maden ve Metaller İhracatçı Birlikleri tarafından verilen "İhracatın Yıldızları Ödülleri"nde "Bakır İhracatı" kategorisinde 1. sırada yer almıştır.

İştirak ve Bağlı Ortaklıklarımız



Demisaş Döküm Emaye Mamulleri San. A.Ş.

1974 yılında kurulan Demisaş A.Ş.'nin fabrikası Bilecik'te bulunmaktadır. Döküm tesislerinde, kupol ocağı ve endüksiyon ocaklarında ergitme ve 3 adet Disamatic otomatik kalıplama hattında üretim yapılmaktadır. Beyaz eşya endüstrisi için; hermetik pistonlu kompresör parçaları, vidalı kompresör parçaları, otomotiv endüstrisi için; (sfero ve gri pik döküm) fren diskleri, havalı fren diskleri, fren kampanaları, volanlar, egzoz manifoldları, kasnaklar, fren silindirleri, çeşitli braketler ve parçaları, fren emniyet parçaları, su sistemi sektörü için; pompa gövdeleri, ağır vasıta endüstrisi için; kompresör gövdeleri ve fren emniyet parçaları üretmektedir. Yıllık üretim kapasitesi 80.000 tondur. 31.12.2012 itibari ile üretiminin %48 civarındaki bölümü başta Batı Avrupa ülkeleri olmak üzere, yurt dışına ihraç edilmektedir. Hisse senetleri İMKB'de işlem gören iştirakimizin kayıtlı sermaye tavanı 80.000.000,- TL olup, sermayesi 35.000.000,- TL'dir. Demisaş'a %44,44 oranında iştirakimiz vardır.

BEKTAŞ

Bakır Emaye Kablo Sanayi ve Ticaret A.Ş.

Bektaş Bakır Emaye Kablo San. ve Tic. A.Ş.

2003 yılında faaliyetini durduran ve 5.500.000,- TL sermayesi bulunan Bektaş A.Ş.'ye Şirketimizin %70,71, Sarda A.Ş.'nin %29,12 oranında ortaklığı bulunmaktadır. Bektaş A.Ş.'nin 35.000.000,- TL sermayesi olan ve emaye bobin teli üretimi yapan Bemka A.Ş.'nin sermayesine %17 oranında iştirakimiz vardır.



Sarmakina San. ve Tic. A.Ş.

1991 yılında kurulan Sarmakina, tel ve kablo sanayi için çelik makara ve tamamlayıcı özel makine üretimini başarı ile sürdürmekte, hem yurt içinde hem de yurt dışında önde gelen tel ve kablo üreticilerine bu ürünlerini pazarlamaktadır. Ayrıca elektromekanik sanayi için bakır tel kağıt kaplama, bakır ve alüminyumdan üretilmiş bara imatları ile diğer sektörler için proje, imalat, taşeronluk, taahhüt ve muhtelif çelik konstrüksiyon işleri yapmaktadır. Sermayesi 2.000.000,- TL olan Sarmakina'ya %99 oranında ortaklığımız bulunmaktadır.



Bemka Emaye Bobin Teli ve Kablo Sanayi Ticaret A.Ş.

2002 yılında kurulan Türkiye'nin önde gelen emaye bobin teli üreticilerinden Bemka A.Ş., Gebze ve Tuzla Sanayi Bölgelerinde bulunan fabrikalarında faaliyet göstermektedir. Yıllık üretim kapasitesi 27.000 tondur. Bemka A.Ş., Türkiye'deki emaye bobin teli ihtiyacının yaklaşık %50'sini karşılamakta ve üretiminin büyük çoğunluğunu başta Avrupa ülkeleri olmak üzere yurt dışına ihraç etmektedir. 35.000.000,- TL sermayesi bulunan Bemka A.Ş.'ye Şirketimizin %57,304, Bektaş A.Ş.'nin %17, Sarda A.Ş.'nin %10 ve Sarmakina A.Ş.'nin %10 oranında ortaklığı bulunmaktadır. Sarkuysan ve grup şirketleri olarak Bemka A.Ş.'ye %94,304 oranında ortaklığı 2012 yılında gerçekleştirilmiştir.



Sarda Dağıtım ve Tic. A.Ş.

1979 yılında İstanbul'da kurulmuş olup, Şirketimiz ürünlerinin tanıtma ve pazarlama faaliyetlerinin bir kısmını gerçekleştirmektedir. Ayrıca faaliyet konusuna uygun ürünlerin ihracat, ithalat ve dağıtımını yapmaktadır. Her yıl elde ettiği başarılı neticeleri ile Sarkuysan'a olumlu katkı sağlamaktadır. Sarda A.Ş.'nin 6.000.000,- TL olan sermayesine ilgili dönemde %66,66 oranında iç kaynaklarından ilave yapılarak 10.000.000,- TL'ye yükseltilmiştir. Sarda A.Ş.'e %99,97 oranında ortaklığımız bulunmaktadır.




Sark - USA, Incorporated

2002 yılında kurulan Sark - USA, Inc., Şirketimizin ve Sark-Wire Corp.'ın ürünlerini Amerika'da direkt olarak pazarlamaktadır. Sermayesi 100.000,-USD olan Sark-USA'nın %100'ü Şirketimize aittir.



Sark Wire Corporation

2008 yılında ABD'nin New York eyaleti Albany şehrinde kurulan Sark Wire Corp. da her türlü katma değeri yüksek elektrolitik bakır tel ve elektrolitik bakır telden üretilmiş diğer ürünlerin üretilmesi için en son teknolojiyle donatılmış makine ve tesislerin montajı tamamlanarak 15.12.2009 tarihinde üretime başlanmıştır. 2012 yılında Sark Wire Corp., geldiği kalite seviyesi ile ABD pazarında, ürünleri aranan şirketlerin arasına girmiştir. Şirketin tüm faaliyetleri, sahip olduğu ISO 9001 Kalite Yönetim Sistem Standardı Belgesi'nin gereklerine uygun olarak yürütülmektedir. Sermayesi 8.000.000,- USD olan Sark Wire'a %60 Şirketimizin, %15 Sarmakina A.Ş.'nin, %12,5 Bektaş A.Ş.'nin ve %12,5 oranında Sark-USA Inc.'nin ortaklığı bulunmaktadır.



Yıllar İtibarıyla İştirak Ve Bağlı Ortaklıklarımız

(bin TL)	2008	2009	2010	2011	2012
Demisaş Döküm Emaye Mamulleri Sanayi A.Ş.					
Ödenmiş Sermayesi	28.000	28.000	28.000	28.000	35.000
İştirak Payımız	12.444	12.444	12.444	12.444	15.554
İştirak Oranı (%)	44,44	44,44	44,44	44,44	44,44
Bemka Emaye Bobin Teli ve Kablo Sanayi Ticaret A.Ş.					
Ödenmiş Sermayesi	-	-	-	-	35.000
İştirak Payımız	-	-	-	-	20.056
İştirak Oranı (%)	-	-	-	-	57,304
Bektaş Bakır Emaye Kablo Sanayi ve Tic. A.Ş.					
Ödenmiş Sermayesi	4.250	5.500	5.500	5.500	5.500
İştirak Payımız	3.889	3.889	3.889	3.889	3.889
İştirak Oranı (%)	91,50	70,71	70,71	70,71	70,71
Sarda Dağıtım ve Tic. A.Ş.					
Ödenmiş Sermayesi	6.000	6.000	6.000	6.000	10.000
İştirak Payımız	5.998	5.998	5.998	5.998	9.997
İştirak Oranı (%)	99,97	99,97	99,97	99,97	99,97
Sarmakina San. ve Tic. A.Ş.					
Ödenmiş Sermayesi	2.000	2.000	2.000	2.000	2.000
İştirak Payımız	1.980	1.980	1.980	1.980	1.980
İştirak Oranı (%)	99,00	99,00	99,00	99,00	99,00
(bin USD)	2008	2009	2010	2011	2012
Sark - USA, Inc.					
Ödenmiş Sermayesi	100	100	100	100	100
İştirak Payımız	100	100	100	100	100
İştirak Oranı (%)	100	100	100	100	100
Sark Wire Corp.					
Ödenmiş Sermayesi	5.000	5.000	8.000	8.000	8.000
İştirak Payımız	3.000	3.000	4.800	4.800	4.800
İştirak Oranı (%)	60	60	60	60	60

2012 Yılı Faaliyetleri

Yatırımlar

Şirketimiz, gerekli gördüğü yatırım faaliyetlerine 2012 döneminde de devam etmiştir. Yatırım faaliyetlerimiz, global sektördeki yoğun rekabet ortamı ve teknolojiadaki yeni eğilimler dikkate alınarak, özellikle katma değeri yüksek ürünlere yönelik olmuştur. Bu faaliyetler kapsamında devreye alınan tesis ve makine parkının en son teknolojiye sahip olmasına özen gösterilmiştir. Yapılan yatırımlar ile ürün yelpazemizin genişletilerek müşteri taleplerine olumlu katkılar sağlaması hedeflenmiştir.


Tel çekme ünitesine, özellikle otomotiv sektörüne yönelik olarak ürün çeşitliliğimiz, alternatif metaller ve kapasitemizi artırıcı yüksek kalite ve verimlilikle üretimi sağlayacak makine yatırımları gerçekleştirilmiştir. Sürekli döküm tesisinde, kaplamacılık sektöründe yoğun olarak kullanılan ve ürün portföyümüzde bulunmayan bakır nüget üretim makinesi özgün bir tesis olarak geliştirilmiştir. 2012 yılında satışına başlanan ürünler piyasa tarafından benimsenmiş ve yoğun olarak kullanılmaya başlanmıştır.

ABD'deki Üretim Şirketimiz: Sark Wire Corporation

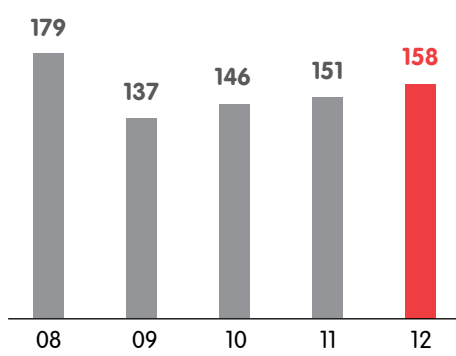
ABD'nin New York eyaleti başkenti Albany'de kurulu olan ve Şirketimizin %60 hissesine sahip olduğu "Sark Wire Corporation" ISO 9001 Kalite Yönetim Sistem Standardı Belgesi'nin gereklerine uygun olarak yüksek kaliteli ürünlerini Kuzey Amerika pazarında yıllık 12.000 tonu aşan kapasitesi ve sürekli artan ürün çeşitliliği ile rekabetçi fiyatlarda, kısa teslim sürelerinde ve müşteri memnuniyetini her zaman ana ilke olarak uygulayarak faaliyetine başarıyla devam etmektedir.



Türkiye'de Sarkuysan,
ABD'de Sark Wire



Üretim (bin ton)



Üretimimize İlişkin Bilgiler

Sarkuysan, elektrolitik bakır ve ürünleri üretmek üzere 1972 yılında İstanbul'da kurulmuştur. Tesisleri İstanbul'a 40 km uzaklıktaki Gebze / Osmangazi mevkiinde sahibi olduğu 180.000 m² arazi üzerine kuruludur. "sks" markalı, tüm standartlara uygun, çeşitli çap ve formlardaki elektrolitik bakır iletkenler ürün yelpazesine, yivli bakır boru ve kalay kaplı lama üretimi de katılmış bulunmaktadır. Yıllık üretim kapasitesi 200.000 tonun üzerindedir. Modern çevre koruma teknolojileri ile donatılan tesislerinde doğaya saygılı üretim yapılmaktadır.

Sarkuysan, iştirak ve bağlı ortaklıkları, yaklaşık 5.000 civarındaki ortağı, sosyal etkinlikleri ile ülkemizin ilk başarılı, çok ortaklı ve profesyonel yönetimi ile kurulduğu 1972 yılından itibaren ülkemizin ekonomik ve sosyal hayatına değer katmaktadır. Sarkuysan, 2012 yılında 159.305 ton net ürün satışı gerçekleştirmiştir.

159,3



Sarkuysan, 2012 yılında
159.305 ton net ürün
satışı gerçekleştirmiştir.

2012 Yılı Faaliyetleri

Üretim Tesisleri

Rafinasyon Tesisleri

Anot Dökümhanesi: Blister Bakır rafinasyon fırınlarında ergitilip otomatik döküm çarkındaki kalıplara dökülerek anot bakır elde edilir.

Elektroliz Ünitesi: Elektroliz banyolarına yerleştirilen anotlar burada klasik doğru akım elektroliz metoduyla elektrolitik rafinasyona tabi tutulur. Elektroliz süreci sonunda elektrolitik saflıkta bakır katot elde edilir.

Sürekli Döküm Tesisleri

Sarkuysan, sürekli bakır döküm teknolojisinde var olan üç sistemle tek çatı altında üretim yapan dünyada yegane kuruluştur.

Upcast (Outokumpu)

UPCAST (Outokumpu) Sürekli Döküm Tesisinde bakır katotlar, indüksiyon fırınlarında koruyucu atmosfer ortamında eritilir, yolluklar vasıtasıyla döküm fırınlarına aktarılır ve "UPCAST" sürekli döküm yöntemi ile farklı çaplarda filmaşın olarak üretilir. Bu tesiste gümüş alaşımli bakır filmaşın üretimi de yapılmaktadır.

Southwire

Southwire Sürekli Döküm Tesisinde, şaft fırınında oksijen kontrolü altında ergitilen katotlardan bara dökümü ve senkronize çalışan sıcak haddeleme prosesleri ile 8 mm çaplı ETP bakır filmaşın ile 11 mm ve 16 mm çaplı ETP bakır çubuk üretilir.

Contirod


Contirod/Hazelett Sürekli Döküm Tesisinde, şaft fırınında oksijen kontrolü altında ergitilen katotlardan bara dökümü ve senkronize çalışan sıcak haddeleme prosesleri ile 8 mm çaplı ETP bakır üretimi yapılır.

Kütük Döküm

Elektrolitik bakır katotların indüksiyon fırınında ergitilerek sürekli döküm makinesinde çeşitli çaplarda yuvarlak kütük olarak döküldüğü ve istenilen boylarda otomatik olarak kesildiği bu tesiste üretilen kütükler ekstrüzyon işlemine tabi tutulmak üzere Boru, Lama ve Profil Tesisine gönderilmektedir.



Sarkuysan, sürekli bakır döküm teknolojisinde var olan üç sistemle tek çatı altında üretim yapan dünyada yegane kuruluştur.



Üretim


İletken Üretimi

Bugün otomotiv sektöründeki önemli girdilerden birisi olan set kabloların hammaddesini tedarik eden Şirketimiz, özellikle modern iletişim sistemlerinde, bilgisayar ve internet gibi birçok alanda hızlı haberleşme ve veri iletimini sağlayacak teknik donanımlarda kullanılmak üzere normlara uygun hassas iletkenler üretmektedir. Ayrıca elektronik endüstrisinde kullanılan genel ve özel amaçlı iletkenler de ürünlerimiz arasında yer almaktadır. Bunun yanı sıra, havacılık ve savunma sanayinin her kesiminde kullanılmakta olan özel iletkenlerin de üretimi yapılmaktadır. Uzay araştırma merkezlerinde de Sarkuysan'ın ürettiği oksijensiz bakırdan üretilen yüksek iletkenlik değerlerine sahip teller ile özellikle yüksek sıcaklıklara ve ısıl şoklara dayanıklı nikel kaplı teller kullanılmaktadır.



Mono Tel Üretimi

Sürekli döküm tesislerinden gelen 8 mm çaplı filmaşın, standartlar ve müşteri istekleri doğrultusunda farklı tel çekme makinelerinde inceltirilerek 0,05 - 4,50 mm çap aralığında soğuk çekme yöntemiyle tavlı veya sert mono tel olarak üretilir.





Demet İletken Üretimi

- **Çok Telli Demet İletken:** 0,05 - 1,04 mm aralığındaki çaplarda, 24 tele kadar çok telli demet iletkenler son teknolojiye uygun tel çekme makinelerinde üretilmektedir.
- **Bükümlü Demet İletken:** 0,05 - 300 mm² kesitteki iletkenler, bükümlü tel makinelerinde uluslararası standartlara uygun olarak üretilirler.
- **Özel Bükümlü İletken:** 0,05 - 300 mm² kesitteki iletkenler, tanımlanmış özel geometrik yapıda büküm yapılarak üretilirler.

2012 Yılı Faaliyetleri

Boru, Lama ve Profil Tesisi

Boru, Lama ve Profil Tesisi'nde, Kütük Döküm Tesisi'nde üretilen kütükler uygun proses sıcaklığına kadar ısıtılıp, ekstrüzyon presinde basılarak önce taslak boru, taslak lama ve taslak profil haline getirilmekte ve daha sonra bu taslaklar çekim makinelerinde çekilerek istenilen ölçülere getirilmektedir. Pancake veya LWC formunda içi yivli veya yivsiz düz boy veya kangal halinde çekilen borular ile lama ve profiller müşteri taleplerine göre kalibre edilmekte ve koruyucu gaz altında çalışan parlak tav fırınında tavlanylaktadır. Talebe bağlı olarak lamalar çıplak veya kalay kaplı bakır lama olarak satışa arz olunmaktadır. Tesisimizde üretilmekte olan bakır boruların EN 1057 standardına uygunluğu, BSI belgelendirme kuruluşu tarafından verilen KITEMARK belgesi ile tescil edilmiştir. Bu belgelendirme ile, bakır boru ürünümüzün İngiltere ve diğer Avrupa ülkelerinde satışı için önemli bir avantaj sağlanmıştır. Bakır lamalar ayrıca, modern sürekli ekstrüzyon tesislerinde OF çubuktan yüksek iletkenlik değerlerinde ve yüzey kalitesinde üretilmektedir. Sarkuysan ve Sarmakina'nın ortak geliştirdiği ve patenti Sarmakina'ya ait olan lama kaplama makinesi kullanılarak kalay kaplı lama üretimi de gerçekleştirilmektedir.



Kalay / Nikel Kaplı Tel Üretimi

0,80 - 3,00 mm çaplı teller, özel kaplama banyolarında elektroliz yöntemi ile kalay veya nikel kaplanarak üretildikten sonra, tel çekme makinelerinde istenen çapa çekilirler.

Yassı / Profil Tel / Çubuk Üretimi

Başlangıç malzemesi olan çubuk, ön çekme ve traşlama işleminden sonra özel çekme makinelerinde soğuk çekme yöntemiyle üretilir. Üretilen malzeme talebe göre parlak tavlama tesisinde normlara uygun olarak tavlanylır. Yassı tel ve profiller ayrıca en son teknoloji olan sürekli ekstrüzyon yöntemi ile de tavlı olarak üretilmektedir.

Yassı Teller;


Genişlik: 3-30 mm, Kalınlık: 1-12 mm, Kesit: maks.150 mm²

Profil Çubuklar;

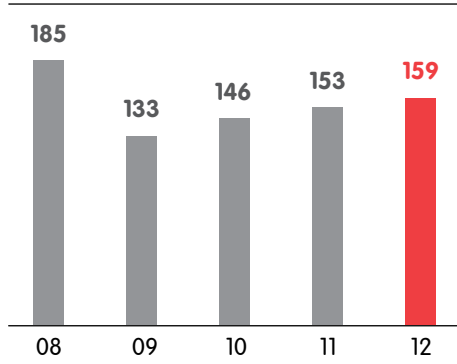
Genişlik: maks.35 mm

Ürünlerimiz

- Bakır Katot
- Elektrolitik Bakırdan
 - Çubuklar
 - Filmaşınlar
 - Muhtelif Çaplarda Teller
 - Yassı Teller (çıplak ve izoleli)
 - Havai Hat Katener Telleri (seyir telleri, pandül teli, Y halatı, portör teli, besleme telleri, izoleli-izolesiz direk topraklama teli)
 - Profiller
 - Kalay Kaplı Teller
 - Nikel Kaplı Teller
 - Demet ve Bükümlü Teller
 - Rope (halat) Örgülü Teller
 - Bakır Boru (LWC, pancake, düz boy, yivli)
 - Bakır Lama (çıplak ve kalay kaplı)
 - Bakır Nüget (Cu-OF ve Cu-DXP)



Satış (bin ton)



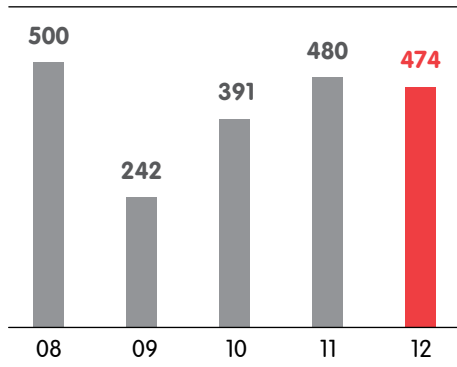
Satışlarımız

2011 yılındaki toparlanma döneminin ardından, 2012 yılında global kriz şirketleri de aşarak ülkeler boyutuna ulaşmıştır. Özellikle Euro Bölgesi'nde hissedilen bu kriz yıl içerisinde daha stabil hale gelmiştir. Bununla beraber Şirketimiz enerji maliyetlerinin yükselmesi, fiyatlarda görülen dalgalanmalar karşısında geçmiş bilgi ve deneyimlerin verdiği tecrübe ile satışlarını bir önceki yıla göre %3'ün üzerinde artırmayı başarmıştır.

Bu ortam içinde sektörde etkin bir politika izlenerek kaliteye dayalı faaliyetlerimiz ile satışlarımız 159.305 ton olarak gerçekleşmiştir. Buna bağlı olarak, CIF ihracatımız 473.961.417,- USD, brüt satışlarımız ise 2.274.496.920,- TL olmuştur.

2012 yılında Avrupa Topluluğu, Ortadoğu ülkeleri, Amerika, Afrika ve Avustralya'ya ihracat yapılmıştır. Şirketimiz her yıl ürünlerini yurt içi ve yurt dışı pazarlarında tanıtmak için çeşitli fuarlara katılmaktadır.

İhracat (milyon \$)



2012 Yılında Katıldığımız Fuarlar

Yurt İçi Fuarlar

29 Mart - 01 Nisan 2012

19. Endüstriyel Otomasyon Fuarı (WIN 2012) / Tüyap- İSTANBUL

02-05 Mayıs 2012

SODEX 2012 Soğutma Fuarı / CNR Expo Center- İSTANBUL

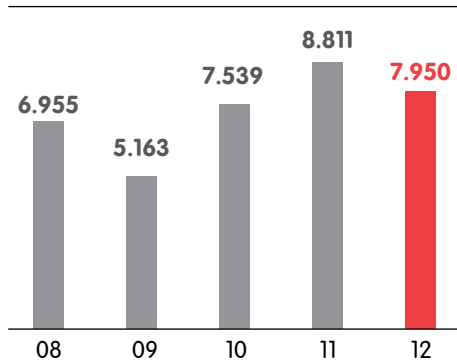
Yurt Dışı Fuarlar

07-09 Şubat 2012 - Middle East Electricity 2012 / Dubai-BAE

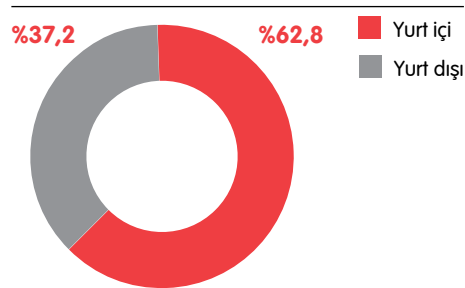
26-30 Mart 2012 - Wire Dusseldorf / ALMANYA

18-21 Eylül 2012 - InnoTrans 2012 / ALMANYA

LME Bakır Fiyatları \$/Ton (Yıl Ortalaması)



Satış Cirosunun Dağılımı (2012)



2012 Yılı Faaliyetleri

Araştırma ve Geliştirme

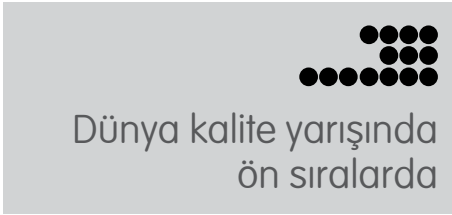

Sarkuysan; dünyadaki ciddi rakipleri ile rekabet edebilmenin yolunun Ar-Ge'den geçmekte olduğunun bilincindedir. Ar-Ge olarak, bilim ve teknolojinin gelişmesini sağlayacak yeni bilgileri elde etmek veya mevcut bilgilerle yeni ürün üretmek, mevcut süreçleri geliştirmek, bilgiye dayalı sistematik olarak yeni projeler üretebilmek için çalışmalar yürütülmektedir.

Ar-Ge Departmanı'nda;

- Ürün kalitesinin sürekli en üst seviyede tutulmasına ve yeni ürünlerin üretim yelpazemize girmesine yönelik araştırmalara devam edilmektedir.
- Çeşitli endüstriyel alanlarda kullanılan kabloların yerine daha düşük maliyetli ve daha yüksek performanslı özel kabloların üretilebilirliği için araştırma ve geliştirme çalışmalarının yürütülmesine devam edilmiştir. Bu kapsamda geliştirilmiş olan yüksek dayanımlı teller, otomotiv sektörüne sunulmuş olup, ayrıca savunma sanayinde de kullanılmaya başlanmıştır. Tamamen Sarkuysan Ar-Ge tarafından geliştirilen bu ürün "**sks-hsw**" adı ile tescil edilmiştir.



İnovasyon odaklı
Ar-Ge




Kalite Politikası

Sarkuysan'da kalite bir gelenektir. Müşterilerimizin ihtiyaç ve beklentilerini karşılayacak "Kaliteli Ürünler Üretmek" kuruluşumuzun daima ana politikası olmuştur. Yüksek teknoloji, bilgi ve deneyim birikimimiz ve nitelikli iş gücümüzle dünya kalite yarışında ön sıralarda bulunan yerimizi korumak ve geliştirmek temel amacımızdır. Bu yarışta temiz bir çevre için "Doğaya Saygılı Üretim" prensibimiz de özenle sürdürülmektedir. Kalite yönetimimiz; tek pazara dönüşen dünyada müşterilerimizin beklentilerini karşılamak için gerekli yatırım, koordinasyon ve destek programları ile kalite yönetim sisteminin gerekliliklerinin tam olarak gerçekleştirilmesi ve etkinliğinin sürekli geliştirilmesi esasına dayanmaktadır. Kaliteli üretim, çalışanlarımızın ortak çabalarının bir sonucu olduğundan tüm personelimizde kalite bilincinin üst seviyelerde gerçekleşmesi ve geliştirilmesine dayalı kalite, eğitim ve teşvik programlarımız, eğitim politikamızın temelini oluşturmaktadır. TS EN ISO 9001 ve ISO/TS 16949 Kalite Yönetim Sistemi'nin ana dokümanı olan "Kalite El Kitabı"ımızda sistemin tüm ilke ve prosedürleri açıklanmaktadır. Tüm yönetici ve çalışanlarımız bu ilke ve prosedürlere uymak zorundadırlar. Bu ilkeler, Sarkuysan ürünlerinin müşteri taleplerine, ulusal ve uluslararası standartlara ve yasalara uygun olarak üretilmesini güvence altına alır. Kalite Yönetim Sisteminin ödünsüz ve etkili bir şekilde uygulanması, düşük maliyetli, yüksek kalitede üretim yapmamızı sağlayarak iç ve dış pazarlarda rekabet gücümüzü artıracaktır. Şirketimizin bu temel kalite politikası çerçevesinde, ürün kalitemizde sağladığımız başarıların devamı ve geliştirilmesi çalışanlarımızın ortak ve asli görevidir. Kalite politikamızda yer alan, tüm faaliyetlerimizde doğaya saygılı olunması ve çalışanlarımızın iş sağlığı ve güvenliğinin ön planda tutulması prensibimiz, sahip olduğumuz ISO 14001-Çevre Yönetim Sistemi ve OHSAS 18001-İş Sağlığı ve Güvenliği Yönetim Sistemi'ne uygun faaliyetlerimizle desteklenmektedir.


2012 Yılı Faaliyetleri

Çevre, İş Sağlığı ve Güvenliği Politikası

Sarkuysan olarak, çevreyi ve çalışanlarımızın sağlık ve güvenliğini korumayı esas alan ilkelerimiz; Müşterilerimizin ihtiyaç ve beklentilerine uygun ürün üretiminde, çevreyi kirletmeyen, olumsuz çevresel etkileri minimuma indiren ve geri kazanım sağlayan malzeme ve üretim teknolojilerinin kullanılması, sürekli gelişmeyi temel alan Çevre Yönetim Sistemimiz dahilinde, sürdürülebilir kalkınma için, enerji ve doğal kaynakların etkin bir şekilde kullanımının sağlanması ve kirlilik kaynaklarını önleyecek sistemlerin geliştirilmesi, çalışanlarımızın her türlü iş kazaları ve meslek hastalıklarından korunmaları için gerekli tüm önlemlerin alınması, Çevre, İş Sağlığı ve Güvenliği ile ilgili kanun ve yönetmeliklere uyulması, gerçekleştirilebilir amaç ve hedefler belirlenmesi ve sürekli gelişim ilkesi doğrultusunda yenilenmesi, Çevre, İş Sağlığı ve Güvenliği Yönetim Sistemlerimizin etkin bir şekilde uygulanmasının sağlanması ve bilincin geliştirilmesi amacıyla çalışanlarımızın eğitilmesidir. Politikalarımız, tüm paydaşlarımız ve halk tarafından da bilinmesi amacıyla erişime açıktır.



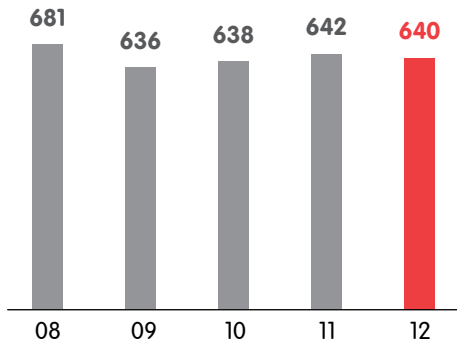
Çalışanın sağlık ve güvenliğine, çevreye saygılı, müşteri odaklı kaliteli üretim



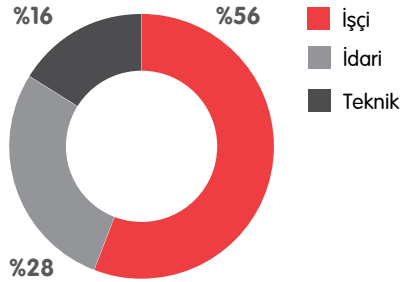
İnsan Kaynakları

Bu dönemde de İnsan Kaynakları politikası temel hedeflerimizle uyumlu olarak yürütülmüştür. 2012 yılında istihdam hacmimiz hemen hemen bir önceki yıl seviyesinde kalmıştır. Ortalama 640 olan çalışan sayımızın 180'i idari, 102'si teknik, 358'i de işçi kadrolarında istihdam edilmiştir. Çalışanlarımızın mesleki ve sosyal gelişmelerini hızlandırmak için Şirket içinde ve dışında tertip edilen ilgili eğitim programlarına katılmaları sağlanmıştır. Ayrıca personel arasında olumlu iletişim, motivasyonu artırıcı çeşitli etkinlikler yapılmıştır.

Çalışan Sayısı



Çalışanların Dağılımı



Yönetim Kurulu Üyeleri ve Üst Düzey Yöneticilerine Sağlanan Mali Haklar

Yönetim Kurulu üyelerimizin ücretleri her yıl yapılan Olağan Genel Kurulumuz tarafından tespit edilmektedir.

Şirketimizde görev yapan üst düzey dahil tüm yöneticilerin ücretlerinin tespitinde; işçilerimizin toplu sözleşme zam dönemlerine paralel olarak her yıl Mart ve Eylül ayı başlarında genel ekonomik ve sektörel durum çerçevesinde, Şirketimizin gerçekleşen bilanço değerleri, piyasada ve özellikle emsal kuruluşlardaki ücretler ve bunların uygulamaları, çalışanların yıllık performans değerlendirmesi sonuçları ile sendikali işçilerimizin toplu sözleşmeden kaynaklanan ücret artış yüzdeleri baz alınarak yapılan çalışma, Yönetim Kurulumuzun değerlendirmesi ve onayıyla yürürlüğe girmektedir.

Huzur hakkı, ücret, prim, ikramiye ve kâr payı	3.264.272,- TL
Ödenekler, yolculuk, konaklama, sigorta ve temsil giderleri	106.575,- TL
Toplam	3.370.847,- TL

2012 Yılı Faaliyetleri

Sosyal Sorumluluk

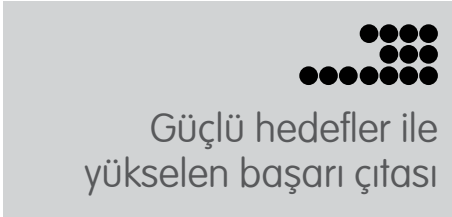

Sosyal sorumluluğumuzun bilincinde bir şirket olarak geçen yıl içinde çeşitli projeler gerçekleştirilmiştir.

Bu çerçevede;

- Eğitim alanında çalışanlarımızın yüksek öğrenim yapan çocukları ile Sarkuysan Lisesi'ni bitiren 57 öğrenciye karşılıksız burs vererek eğitim, öğretim alanında katkılarına devam etmiştir. Ayrıca mensuplarımızın gönüllü katkıları ile oluşturduğu fondan maddi durumu yetersiz 64 öğrenci burs almaktadır. Mesleki eğitim gören lise öğrencileri ile zorunlu stajları bulunan üniversite öğrencilerine kontenjan dahilinde staj yapma imkanı verilmiştir.
- Sarkuysan Lisesi ve Sarkuysan İlköğretim Okulumuzla ilişkilerimiz hep sıcak ve canlı tutulmakta olup, Lisemizde Atatürk Haftasında geleneksel hale gelen kompozisyon yarışması yapılmıştır.
- Sağlık alanında yine geleneksel uygulamamız olan yılbaşı eşantıyon bütçemizin bir sağlık kuruluşunun ihtiyaç duyduğu tıbbi cihaz alımına tahsis edilmesi çerçevesinde bu yıl da; Gebze Fatih Devlet Hastanesi'ne "Böbrek Taşı Kırma Cihazı", "Tur Cihazı", Darıca Farabi Hastanesi'ne de "İlaç ve Pansuman Arabaları" alınması ile ilgili karar alınarak geleneksel uygulamamız sürdürülmüştür.
- Sporda Masa Tenisi Takımımız Süper Ligde mücadele etmektedir.
- Çalışanlarımızdan oluşan Türk Müziği Korumuz 22 Aralık 2012 tarihinde üretime geçişimizin 37. yılı münasebetiyle halkımıza Gebze Osman Hamdi Bey Sahnesi'nde başarılı bir konser vermiştir.
- İ.T.Ü. Vakfı çerçevesinde öğrencilerden oluşan Güneş Arabası Ekibinin çalışmaları desteklenmiştir.



Sosyal sorumluluk
faaliyetlerinde etkin bir
şirket



Yapılan Bağış ve Yardımlar

Bu dönemde toplam 271.513,12 TL bağış ve yardım yapılmıştır. Bunlar içinde en önemlisi Kocaeli Sanayi Odası tarafından inşaatı yaptırılan Dumlupınar İlköğretim Okulunun bir sınıfının masrafları Şirketimizce karşılanmış ve 85.000,- TL ödeme yapılmıştır. Okmeydanı Eğitim ve Araştırma Hastanesine 50.397,12 TL bedel ile renkli doppler cihazı bağışlanmıştır. Bağış yapılan kurumların isimleri aşağıda listelenmiştir.

2012 Yılı İçinde Yapılan Bağış ve Yardımlar (TL)

Kocaeli Sanayi Odası / Dumlupınar İlköğretim Okulu	85.000,00
Okmeydanı Eğitim ve Araştırma Hastanesi	50.397,12
Kartal Meslek Hastalıkları Hastanesi	32.578,52
Sarkuysan Lisesi / Gebze	32.414,70
Sarkuysan Spor Kulübü	20.450,00
İstanbul Teknik Üniversitesi Vakfı	10.000,00
Gebze Fatih Devlet Hastanesi	7.560,00
Kocaeli Valiliği Myanmar Yardımı	5.000,00
Türk Amerikan İşadamları Derneği	3.750,00
Bedensel Engelliler Dayanışma Derneği	3.600,00
Diğer	20.762,78
TOPLAM	271.513,12


Hedeflerimiz

Şirketimiz 2012 yılında dış ülkelere yapacağı ihracat konusunda hedeflerine ulaşmış, yeni pazarlar bularak dışarıda ülke ve müşteri bazında sayısını artırmıştır. Yurt içi satışlarında da müşteri politikası ile en iyi hizmeti sağlamıştır.

Ayrıca Ar-Ge faaliyetlerimiz çerçevesinde yeni projeler hayata geçirilerek tesislerimizde modernizasyon çalışmaları sürdürülmüş ürünlerimizde kalite yönünden arzuladığımız hedeflere ulaşılmıştır.

2012 yılında sermayesine iştirak ettiğimiz Bemka A.Ş.'nin üretim ve satış potansiyelini artırması için gerekli çalışmalar başlatılarak 2012 döneminde arzulanan ürün yelpazesi elde edilmiştir.

Kalite politikası kapsamında çalışanlarımızın iş gücü ve deneyimlerini artırıcı nitelikteki eğitim programları sürdürülerek bu konuda olumlu sonuçlara ulaşılmıştır.



İç Denetim Faaliyetlerimiz

Şirketimizin daha önceden, iş akışlarına ve süreçlerine göre belirlemiş olduğu görev tanımları, yetkilendirme sistemi, politikalar ve yazılı prosedürler iç denetim sistemini teşkil etmektedir.

Şirketimiz iç denetim sistemi ile faaliyetlerin etkinliği ve verimliliği, mali raporlama sisteminin güvenilirliği ve yasal düzenlemelere uygunluk konusunda güvence sağlanması hedeflenmektedir.


İç denetim sistemi düzenli olarak Kalite Güvence birimi tarafından değerlendirmeye tabi tutulmakta, üretim birimleri tarafından yapılan işlemlerin etkinliği denetlenmektedir.

Riskler ve Yönetim Kurulunun Değerlendirmesi

6102 sayılı Türk Ticaret Kanunu ve Kurumsal Yönetim ilkeleri hükümleri çerçevesinde Riskin Erken Saptanması Komitemiz kurularak Şirketimizin karşı karşıya bulunduğu riskleri ve geleceğe dönük stratejisini gözden geçirerek yönetim kurulumuza sunduğu raporlar değerlendirilmiş ve 2012 yılında olması muhtemel risklere karşı etkin tedbirler alınmıştır. Mevcut ve beklenen finansal mikro ekonomik koşullar çevre faktörü ile birlikte dikkate alınarak risk toleransı ve stratejisi hakkında çözümler üretilmiştir. Risk yönetim sisteminde kullanılan modeller ve sosyal değişiklikler hassas bir biçimde ele alınarak kritik öneme sahip riskler doğru ve zamanında izlenmiştir. Ayrıca ödüllendirme ve yönetici ücretlerinin belirlenmesinde uygulanacak olan risk ağırlıkları hakkında sosyal ve niteliksel planlar uygulanmıştır. Bu konuda gerekli kaynaklara sahip olunması ve ihtiyaç duyulduğu hallerde gerekli bilgiye ulaşılması ve deneyimli kişilerden yararlanılması sağlanmıştır.

Diğer Hususlar

6102 sayılı TTK ve yeniden düzenlenen 6362 sayılı Sermaye Piyasası Kanunu'na uyumu sağlamak amacı ile esas sözleşmemizdeki ilgili maddeler tadil edilerek Gümrük ve Ticaret Bakanlığı'ndan izin alındıktan sonra 2013 yılında yapılacak olağan genel kurul toplantısında ortakların onayına sunulacaktır. Raporumuzda yer alan Kurumsal Yönetim İlkelerine Uyum Raporumuz da Sermaye Piyasası Mevzuatındaki değişikliklere göre revize edilmiştir.



Kurumsal Yönetim İlkelerine Uyum Raporu

KURUMSAL YÖNETİM İLKELERİNE UYUM BEYANI

1 Şirketimiz 2012 döneminde, Seri: IV, No: 56 sayılı " Kurumsal Yönetim İlkelerinin Belirlenmesine ve Uygulamasına İlişkin Tebliğ " ekinde yer alan Kurumsal Yönetim İlkelerinden Şirketimiz açısından uygulanması zorunlu olanların tamamı uygulanmaktadır.

BÖLÜM I - PAY SAHİPLERİ

2 Pay Sahipleri İle İlişkiler Birimi

Pay sahipleriyle ilişkiler birim yöneticisi: Rıza YEŞEREN
Pay sahipleriyle ilişkiler birim personeli: Şefiye YAYLA
Pay sahipleriyle ilişkiler birim personeli: Suat VARDAR
Pay sahipleriyle ilişkiler birim personeli: Hüseyin GÜNEY

İletişim Bilgileri,

Adres: Emek Mahallesi Aşıroğlu Cad. No: 147 Darıca/KOCAELİ

Telefon: (0262) 676 66 00 (Dahili: 3277 ve 3281)

Faks: (0262) 676 66 85

E-posta: hissedarlar@sarkuysan.com ve muhasebe@sarkuysan.com

Bu birim başta bilgi almak ve inceleme hakkı olmak üzere pay sahipliği haklarının korunması ve kullanılmasının kolaylaştırılmasında etkin rol oynamaktadır.

Pay Sahipleriyle İlişkiler Biriminin bu dönemde yürüttüğü başlıca faaliyetler şunlardır:

- Kamuya açıklanmamış, gizli ve ticari sır niteliğindeki bilgiler hariç olmak üzere, pay sahiplerinin Şirket ile ilgili sözlü ve yazılı bilgi taleplerini karşılamak,
- Genel Kurul Toplantısı'nın yürürlükteki mevzuata, Esas Sözleşme'ye ve diğer Şirket içi düzenlemelere uygun olarak yapılmasını sağlamak ve toplantıda pay sahiplerinin yararlanabileceği dokümanları hazırlamak,
- Mevzuat ve Şirketin bilgilendirme politikası dahil, kamuyu aydınlatma ile ilgili her türlü hususu gözetmek ve izlemek,
- Pay sahipliği haklarının kullanımını etkileyebilecek nitelikteki bilgi ve açıklamaları güncel olarak Şirketimizin www.sarkuysan.com internet adresimizde "Yatırımcı İlişkileri" ve "İMKB'de Sarkuysan" bölümlerinde pay sahiplerinin kullanımına sunmak,
- SPK'nın ilgili mevzuat hükümleri dikkate alınarak gerekli Özel Durum Açıklamalarını KAP (Kamuyu Aydınlatma Platformu) aracılığıyla kamuya duyurmak,
- Pay sahiplerine ilişkin kayıtların sağlıklı, güvenli ve güncel olarak tutulmasını sağlamak,
- Sermaye Piyasası Kanunu ile ilgili mevzuatta meydana gelen değişiklikleri takip etmek ve Şirket içinde ilgili birimlerin bilgilendirilmesini sağlamak,
- Sermaye Piyasası Kurulu, İstanbul Menkul Kıymetler Borsası, Merkezi Kayıt Kuruluşu ile Şirket arasında iletişimi sağlamak ve Şirketi temsil etmek,
- Pay sahipliği haklarının korunması ve kullanılmasını kolaylaştırmaktır.

2012 döneminde ortalama 500 ortağımızın yazılı veya sözlü sorularına cevap verilmiştir.

Kurumsal Yönetim İlkelerine Uyum Raporu

3 Pay Sahiplerinin Bilgi Edinme Haklarının Kullanımı

Pay sahiplerinin bilgi talepleri mail ortamında, telefon veya PTT vasıtası ile Şirketimize ulaştığı zaman verilmesi gereken cevaplar daha önce kamuya duyurulmuş ise en kısa sürede ilgili birim tarafından soruyu soran kişiye doğru, anlaşılır ve tatminkar bir biçimde cevap verilmektedir. Pay sahiplerinin talep ettiği bilgiler henüz kamuya açıklanmamış türden ise bu durumda yatırımcılarımıza, kamuya duyuru yapmakla yetkili yöneticilerin görüşü alındıktan sonra gerekli bilgiler verilmektedir.

Şirketimizin internet sitesi en iyi biçimde düzenlenerek yatırımcılarımızın incelemelerine sunulmuş olup, içinde pay sahipliği haklarının kullanımını engelleyebilecek nitelikte herhangi bir bilgi ve açıklama yoktur.

Şirketimizin mali tabloları, Genel Kurulca seçilen Güreli Yeminli Mali Müşavirlik ve Bağımsız Denetim Hizmetleri Anonim Şirketi ile eski TTK'ya göre seçilen ve görevleri 2013 Genel Kuruluna kadar devam eden Denetçiler tarafından hem Sermaye Piyasası Mevzuatı çerçevesinde Bağımsız Denetime hem de Vergi Kanunları çerçevesinde denetime tabi olduğu için esas sözleşmemizde Özel Denetim yer almamaktadır. Özel denetim yapılmasını zorlaştırıcı yada engelleyici herhangi Şirket kararı ve esas sözleşme hükmü bulunmamaktadır. Dönem içinde özel denetçi atanmasına ilişkin bir talepte bulunulmamıştır.

4 Genel Kurul Toplantıları

2011 dönemi faaliyetlerimize ait olağan genel kurul toplantımız 25.05.2012 tarihinde saat 14.30'da Emek Mahallesi Aşıroğlu Caddesi No.147 Darıca / KOCAELİ adresindeki Şirket merkezinde yapılmıştır. Toplantıya ait davet, kanun ve Şirket esas sözleşmesi hükümleri doğrultusunda genel kuruldan 3 hafta öncesinden Türkiye Ticaret Sicili Gazetesinin 02.05.2012 tarihli, Dünya Gazetesinin 04.05.2012 tarihli Türkiye baskılı nüshalarında ilan edilmiş ve internet sitesi ile kamuya duyurulmuş, ayrıca A grubu nama yazılı pay senedi sahiplerine 02.05.2012 tarihinde adreslerine taahhütlü mektup ile çağrı yapılmıştır.

Ortaklarımızın Şirketimiz merkezinde yapılan genel kurul toplantımıza katılabilmesini sağlamak amacı ile İstanbul Taksim'deki AKM ve Kadıköy Haydarpaşa'da rıhtımda bulunan Protokol Camisinin önünden otobüs kaldırılmış ve toplantı sona erdiği zaman yine aynı otobüslerle ortaklarımız geriye dönmüşlerdir.

25.05.2012 tarihli olağan genel kurulumuz sırasında 50.000.000,- TL'lik ödenmiş sermayemize ait 5.000.000.000 adet paydan 1.083.557.652 payın asaleten, 2.027.995.795 payın vekaleten olmak üzere toplam 3.111.553.447 pay toplantıya katılmış ve böylece kanuni nisap olan ¼ çoğunluk elde edilmiştir.

Toplantıya 60 ortağımız katılmış olup toplantı sırasında isteyen ortağımız gündem maddeleri ile ilgili veya sair konularda görüşlerini belirtmişler ve sorulara yönetim kurulu üyelerimiz tarafından cevaplar verilmiştir.


Söz konusu genel kurul toplantımıza ait tutanaklar KAP ortamında ve internet sitemizde yayınlandığı gibi tescil edilerek 07.06.2012 tarih 7831 sayılı Türkiye Ticaret Sicili Gazetesinde ilan edilmiştir.

Dönem içinde yapılan 128.844,- TL'lik bağış ve yardımlar 2011 dönemine ait faaliyet raporumuzda bulunup ayrı bir gündem maddesi ile ortaklarımıza bu konuda ayrıntılı bilgi verilmiştir.

5 Oy Hakkı ve Azlık Hakları

Şirketimizin çıkarılmış sermayesi 31.12.2012 tarihi itibari ile 100.000.000,- TL olup 10.000.000.000 adet paya bölünmüştür. Bu payların 500 adedi A grubu nama yazılı 9.999.999.500 adedi B grubu hamiline yazılıdır. Yönetim Kurulu seçimlerinde A ve B grubu paya sahip ortaklar kendi aralarında yönetim kurulu üyeliği için aday belirlemektedir. Üye adaylar belirlendikten sonra genel kurul 5 üyeyi A grubunun belirlediği, 4 üyeyi B grubunun belirlediği adaylar arasından seçmektedir.

Sermayelerine iştirakimiz olan şirketlerde karşılıklı iştirak hissesi yoktur.



6 Kâr Payı Hakkı

Esas sözleşmemizde kâr katılım konusunda bir imtiyaz hakkı yoktur. Şirketimizin kâr dağıtım politikası mevcut olup yıllık faaliyet raporlarında yayınlanarak genel kurulumuzun bilgisine sunulmakta ve internet sitemizde de faaliyet raporu içerisinde yer almaktadır. Buna göre temettü tutarı TTK ve SPK mevzuatları çerçevesinde yedek akçeler, vergi ve varsa geçmiş yıl zararları düşüldükten sonra kalan net dağıtılabilir kârdan tüm paylara eşit olarak dağıtılmaktadır.

7 Payların Devri

Şirketimizin ihraç ettiği 100.000.000,- TL nominal değerli pay senetlerinden 5,-TL'lik kısmı A grubu nama yazılı olup satışı esas sözleşmemiz gereği evvela keyfiyeti yazılı olarak Yönetim Kurulu Başkanlığı vasıtası ile diğer kurucu ortaklara teklif edeceklerdir. Kurucu ortaklardan bir ay içerisinde bahse konu hisse senetlerine borsa rayici yoksa, pay senedinin hakiki değeri üzerinden bir talip çıkmaz ise ancak ondan sonra bu pay senetleri dışardan birisine satılabilir. 99.999.995,- TL nominal değerlik kısmı ise B grubu hamiline yazılı olup İMKB'de işlem görmektedir.

BÖLÜM 2 - KAMUYU AYDINLATMA VE ŞEFFAFLIK

8 Bilgilendirme Politikası

Şirketimizde ilgili mevzuat ve esas sözleşme hükümleri çerçevesinde bilgilendirme politikası mevcuttur. Bu politikalar gereği yatırımcıları ilgilendiren tüm konular en kısa zamanda Şirketimiz internet sitesinde açıklanmakta ve KAP ortamında kamuya duyurulmaktadır.

Şirketimizin bilgilendirme politikasının yürütülmesi ile ilgili sorumlu kişiler Genel Müdürümüz Hayrettin ÇAYCI ve Ticari Muhasebe Müdürü Emine GÜNDAĞ'dır.

Kamuya açıklanan geleceğe yönelik bilgiler her zaman gerçekleşmesi kesin bilgilerdir. Gerekliğinde güncellenmektedir.

Sermaye Piyasası ve İstanbul Menkul Kıymetler Borsası mevzuatı ile Türk Ticaret Kanunu hükümleri çerçevesinde; Şirketimizle ilgili özel durum açıklamaları, mali tablo ve dipnotları, bağımsız denetim raporu, faaliyet raporu ve sorumluluk beyanı gibi Şirketimiz tarafından kamuya açıklanacak bilgiler, bu açıklamadan yararlanacak kişi ve kuruluşların karar vermelerine yardımcı olacak şekilde, zamanında, doğru, eksiksiz, anlaşılabilir ve kolay erişilebilir biçimde "Kamuyu Aydınlatma Platformu" (www.kap.gov.tr) ve Şirketin (www.sarkuysan.com) internet sitesinde kamunun kullanımına sunulmaktadır. Merkezi Kayıt Kuruluşu'nun "e-YÖNET: Kurumsal Yönetim ve Yatırımcı İlişkileri Portalı"na da bilgiler aktarılarak Şirket ortaklarının doğrudan ve etkin olarak bilgilendirilmesi sağlanmaktadır. Ayrıca Türkiye Ticaret Sicili Gazetesi, günlük gazete ve dergilerde yayınlanan ilan ve haberler ile telefon, elektronik posta vb. iletişim yöntem ve araçlarını kullanarak kamunun aydınlanması sağlanmaktadır.

Şirketimizin, gizli olmayan ve/veya ticari sır kavramına girmeyen hususlarla ilgili geleceğe yönelik bilgileri kamuya açıklaması yapılmaktadır. Söz konusu bilgilerin, abartılı öngörüler içerisinde, yanıltıcı ibareler bulundurmamasına, ayrıca Şirketin finansal durumuna ve faaliyet sonuçları ile uyumlu yapılmasına azami gayret ve dikkat gösterilmektedir.

Daha önce açıklanan geleceğe yönelik bilgilerde yer alan tahminlerin ve dayanakların gerçekleşmemesi veya gerçekleşmeyeceğinin anlaşılması halinde, güncellenen bilgiler derhal gerekçeleri ile birlikte kamuya açıklanır. Geleceğe yönelik bilgilerin açıklanması ile ilgili, olaylar vuku bulduğunda ya da gerçekleşmesi muhtemel olduğunda bu durum Yönetim Kurulumuz tarafından değerlendirilerek kamunun bilgisine sunulmaktadır.

Kurumsal Yönetim İlkelerine Uyum Raporu

9 Şirket İnternet Sitesi ve İçeriği

Kamunun aydınlatılmasında tüm yatırımcılarımız ve menfaat sahiplerinin bilgilendirilmesinde Şirketimiz internet sitesi aktif olarak kullanılmaktadır. Sitede kamunun bilgisine sunulan tüm bilgilerin güncel olmasına azami gayret gösterilmekte ve güncelliği sağlanmaktadır. Mevzuat hükümleri gereğince yapılmış olan açıklamalar, açıklamaların yapıldığı şekli ile Şirketin internet sitesinde ilan edilmektedir. Forex ile yapılan anlaşma çerçevesinde aldığımız paket program gereği İMKB’de hisse senedi seansları, KAP’ta yayınlanan Şirketimiz ile ilgili bilgiler, Altın, Döviz, Bakır, Petrol Borsaları, karşılaştırmalı grafikler, endeks bilgileri, haberler ve borsada Sarkuysan anlık olarak sitemizde takip edilebilmektedir.

Şirketimizin internet adresi” www.sarkuysan.com”dur. Şirketimizin internet sitesinde hissedarlarımızın düzenli ve kolay ulaşımını sağlamak amacıyla “Yatırımcı İlişkileri” ve “İMKB’de Sarkuysan” linki oluşturulmuştur. Bu linkler altında; mevzuat uyarınca açıklanması zorunlu bilgilerin yanı sıra; kurumsal yönetim bilgileri, ticaret sicili bilgileri, son durum itibarıyla ortaklık ve yönetim yapısı, imtiyazlı paylar hakkında detaylı bilgi, Şirket Esas Sözleşmesinin son hali, özel durum açıklamaları, genel kurul toplantıları ile ilgili açıklamalar finansal raporlar, faaliyet raporları, kâr dağıtım politikası, hisse senetlerimizin İMKB’de o andaki fiyat hareketlerinin izlenmesi ve duyurular yer almaktadır.

Şirketimiz internet sitesi uluslararası yatırımcıların da yararlanabilmesi amacıyla İngilizce olarak da görüntülenebilmektedir. Ancak yatırımcı ilişkileri bölümünde yer alan Şirket Esas Sözleşmesi ve yaptığımız duyurular ile ilgili bilgiler sadece Türkçe olarak ilan edilmektedir. Yatırımcı İlişkileri Bölümü’nün içeriğinin hazırlanması, değişen bilgilerin güncellenmesi ve ilave bilgilerin eklenmesi, Pay Sahipleri ile İlişkiler Birimi’nin sorumluluğundadır.

10 Faaliyet Raporu

Şirketimiz Yönetim Kurulu tarafından her yıl genel kurul toplantısından önce kamuoyunun Şirketin faaliyetleri hakkında tam ve doğru bilgiye ulaşmasını sağlamak için detaylı faaliyet raporu hazırlanarak yatırımcılarımızın bilgisine hem basılı rapor olarak hem de Şirketin internet sitesinde ilan edilmiştir. Ayrıca mevzuat gereğince mali tablolarımız ve faaliyet raporlarımız 3’er aylık dönemler halinde hazırlanarak kamuya ilan edilmektedir.


Faaliyet raporunda Kurumsal Yönetim İlkeleri çerçevesinde istenen tüm bilgilere yer verilmektedir. Bunlar arasında;

- Yönetim Kurulunun yıl içerisinde yaptığı toplantı sayısı,
- Şirketimizin Yönetim Kurulu üyeleri arasından oluşturulan komitelerin yapısı ve üyeleri hakkında bilgi, yürütülen faaliyetler, çalışma esaslarına ve komitelerin etkinliğine yer verilmektedir.

Kuruluşundan bu yana gerek Şirketimiz gerekse Yönetim Kurulu üyeleri ile ilgili olarak önemli nitelikte bir yaptırım ve cezai işlem olmadığı için faaliyet raporlarımızda yer almamaktadır.

Şirketimizin Mali Tablolarına ilişkin hazırladığı açıklayıcı dipnotlarında Şirket aleyhine açılan önemli davalar ve olası sonuçları hakkında bilgiler yer almakta olup, söz konusu dipnotlar aynı zamanda yıllık faaliyet raporlarında yer almaktadır. Ayrıca çalışanların sosyal hakları, mesleki eğitim ile ilgili bilgilere, toplumsal ve çevresel sonuç doğuran Şirket faaliyetlerine ilişkin bilgilere ve kurumsal sosyal sorumluluk faaliyetleri hakkındaki bilgilere raporumuzda yer verilmektedir.

Şirketimizin yatırım danışmanlığı ve derecelendirme gibi konularda hizmet aldığı kurumlar şu anda mevcut olmadığından faaliyet raporlarında konu edilmemiştir.



BÖLÜM 3 - MENFAAT SAHIPLERİ

11 Menfaat Sahiplerinin Bilgilendirilmesi

Menfaat sahipleri, Şirket ile doğrudan ilişki içinde bulunan, Şirketin hedeflerine ulaşmasında veya faaliyetlerinde ilgisi olan çalışanlar, alacaklılar, müşteriler, tedarikçiler, sendikalar, çeşitli sivil toplum kuruluşları gibi kişi veya kurumlardır. Şirketimiz, uzun dönemde menfaat sahipleri ile işbirliği içinde olmanın yarar sağlayacağını kabul etmektedir. Bu amaçla oluşturulan Menfaat Sahiplerine İlişkin Şirket Politikalarımızın uygulanmasına yönelik temel ilkelerimiz şunlardır;

- Faaliyetlerimiz ile ilgili olarak Şirketimizin bilgilendirme politikası çerçevesinde tüm menfaat sahiplerinin ve çalışanlarımızın haklarının korunması ve etkin bir şekilde bilgilendirilmesi sağlanmaktadır.
- Menfaat sahiplerinin işlem ve faaliyetlerinde mevzuat ve karşılıklı sözleşmelerle düzenlenen haklarını koruma altına alır.
- Mevzuat ve sözleşmelerle korunmadığı durumlarda, menfaat sahiplerinin çıkarları iyi niyet kuralları çerçevesinde ve Şirketimiz imkânları ölçüsünde korunur.
- Şirketimiz faaliyetleri içerisinde, menfaat sahiplerinin mevzuat ve sözleşmelerle korunan haklarının ihlali ile sonuçlanacak bir işlemin bulunması durumunda bunun hakkaniyet çerçevesinde yasal haklarının eksiksiz olarak tazminini sağlar.
- Şirketimiz menfaat sahipleri arasında oluşabilecek çıkar çatışmaları ile ilgili olarak, menfaat sahibinin her bir hakkı bağımsız olarak korunur.
- Şirketimizin çalışanlarına yönelik tazminat politikası mevcut yasalar ve anlaşmalar çerçevesinde uygulanmaktadır.
- Şirketimiz ile menfaat sahipleri arasında gerek periyodik gerekse olayların vuku bulduğu zamanlarda toplantılar yapılarak bilgi alışverişinde bulunulur.

Toplu Sözleşme kapsamındaki çalışanlarla ilişkiler sendika temsilcileri vasıtası ile yürütülmektedir. Şirket işveren sendikası olarak Türkiye Metal Sanayicileri Sendikası (MESS), mavi yakalı çalışanları ise Birleşik Metal İş Sendikası üyesidir. MESS ile Birleşik Metal İş Sendikası arasında 01.09.2010-31.08.2012 dönemini kapsayan Toplu İş Sözleşmesi sona ermiş yeni dönem toplu iş sözleşmesinin çalışmalarına ise devam edilmektedir.

12 Menfaat Sahiplerinin Yönetime Katılımı

Şirketimiz menfaat sahipleri ile ilgili konularda devamlı olarak bu kuruluşlardan bilgi ve destek almakta aynı zamanda menfaat sahipleri tarafından çeşitli iletişim araçları ile Şirketimize iletilen öneriler ve talepler vasıtasıyla da yönetime katılımları sağlanmaktadır.

Çalışanların yönetime katılımı ile ilgili olarak esas sözleşmede herhangi bir hüküm bulunmamakla birlikte çeşitli kademedeki personelin yönetime katılımı amacıyla, düzenli olarak departman müdürleri ile üst düzey yöneticilerin katıldığı yönetim toplantıları yapılmaktadır. Ayrıca Yönetim Kurulu üyeleri tarafından oluşturulan komitelere üst düzey yöneticilerimiz de dahil edilmektedir.

Kurumsal Yönetim İlkelerine Uyum Raporu


13 Şirketin İnsan Kaynakları Politikası

- Şirketimizde İnsan Kaynakları politikası ve uygulamaları evrensel insan haklarına uyumlu ve bunları destekler nitelikte olup, ayrımcılık yapmamayı, Şirket içinde eşit fırsatlar sağlamayı esas alır. Sarkuysan A.Ş. de hiçbir şekilde etnik köken, ırk, millet, maluliyet, politik görüş, dini inanç, yaş ve cinsiyet tercihi yapılmaz.
- Tüm İnsan Kaynakları uygulamalarında adalet, tutarlılık ve güvenilirlik esastır. Öncelikli ana değerler; kadronun gerektirdiği objektif yetkinlikler yanında gösterilen performans ve Şirket kültürüne uyumluluktur.
- İnsan Kaynakları standartlarını sürekli iyileştirmek amacıyla, İnsan Kaynakları uygulamaları sistematik ve düzenli olarak gözden geçirilerek gelen geri bildirimler ve çağdaş gelişmeler doğrultusunda bu fonksiyonun süreçleri yeniden yapılandırılır.
- Çalışanlara sağlanan tüm haklarda adil davranılır, çalışanların bilgi, beceri, görgü ve sosyalleşme düzeylerini arttırmalarına yönelik eğitim politikaları oluşturularak uygulamaya konulur.
- Etkin bir haberleşme ağı için çalışanların bilgilendirilmesi, motivasyonlarının artırılması, iyi ilişkilerin ve iletişimin geliştirilmesi amacıyla periyodik bültenler ve gerektiğinde duyurular çıkarılır.
- Çalışanların motivasyonuna yönelik çeşitli sosyal, sportif ve sanatsal uygulamalar düzenlenir.
- Çalışanlar ile ilişkileri yürütmek üzere Şirketimiz bünyesinde İnsan Kaynakları Müdürlüğü bulunmaktadır. İlgili Birimin Müdürü Oğuz ERGÜNGÖR'dür. Bu birim aynı zamanda üst yönetime karşı çalışanların temsilciliğini de yürütmektedir.
- Sarkuysan A.Ş. çalışanlarının sendikalaşma hakkına saygı duyar. Sendikalar karşı taraf değil sosyal paydaş olarak kabul edilir ve sendikalarla iyi ilişkiler içinde olmaya özen gösterilir. Şirket, üretime geçiş tarihimiz olan 1975 yılından itibaren Toplu Sözleşme Düzeni içinde bulunmaktadır.
- Çalışanlarımızın kendileriyle ilgili alınan kararlar, gelişmeler, çalışanlara veya temsilcilerine çeşitli haberleşme kanalları kullanılarak bildirilir, bu nitelikteki kararların oluşumunda gerektiğinde ilgili sendikalarla görüş alışverişinde bulunulur.
- "ISO 9001 Kalite Yönetim Sistemi" çerçevesinde görev tanımları ve ayrıca Kalite Politikamız, Personel Yönetmeliği, Toplu İş Sözleşmesi ve Kurumsal Davranış İlkelerini içeren "Kurum Kültürümüzün Temel Kaynakları" isimli kitapçığımız basılı olarak her çalışana verilmektedir.
- Kurum öncelikleri arasında yer alan çalışan sağlığını korumaya yönelik olarak işyeri sağlık birimimizde aşı, sağlık taraması, tıbbi takip gibi uygulamalar titizlikle yapılmaktadır. İş Güvenliği alanında da sahip olduğumuz "OHSAS 18001 İş Sağlığı ve Güvenliği" yönetim sistemi standartları çerçevesinde gerekli çalışmalar yasal mükellefiyetlerimizle bütünleşik olarak yürütülür. Tüm çalışanlarımız ile eş ve çocukları grup ferdi kaza poliçesi ile 7/24 ve 365 gün her türlü kazaya karşı sigortalıdır.

14 Etik Kurallar ve Sosyal Sorumluluk

Şirketimiz çevreye olan duyarlılığını belgelenmiş olan "ISO 14001 Çevre Yönetim Sistemi" çerçevesinde yürütmektedir. Ayrıca tüketiciye, kamu sağlığına ilişkin düzenlemelere yönelik etik kurallara etkin bir şekilde uyulmakta, bu bağlamdaki olası gelişmeler internet sitemizde kamuya duyurulmaktadır.

"Kurum Kültürümüzün Temel Kaynakları" isimli kitapçığımızda yer alan kurumsal davranış ilkelerimiz ile çalışanlarımıza ve temsilcilerine görevlerini yerine getirirken kararlarında ve davranışlarında göz önünde tutacakları ilkeler belirtilmekte, ilişki ve uygulamalarda temel ahlaki, insani değerlere, yasalara, örf ve adetlere, çevreye ve Şirket kurallarına karşı bağlılığımız ve saygımız açıklanmaktadır.



BÖLÜM 4 - YÖNETİM KURULU

15 Yönetim Kurulunun Yapısı ve Oluşumu

Yönetim Kurulumuz, kanun ve mevzuattan doğan yetki ile aldığı stratejik kararlarla, risk büyüme ve getiri dengesini en uygun düzeyde tutarak akılcı ve tedbirli risk yönetimi anlayışıyla Şirketimizin öncelikle uzun vadeli çıkarlarını gözeterek, Şirketimizi idare ve temsil etmektedir.

Yönetim Kurulumuz Şirketimizin gelecek dönemlerdeki hedeflerini, iş gücü ve finansal kaynaklarını belirler ve Şirketin performans denetimini yapar.

Yönetim Kurulu Üyeleri

Hayrettin ÇAYCI	Başkan	Genel Müdür ve İcra Kurulu Başkanı
Fuat SUCU	Başkan Vekili	İcra Kurulu Başkan Vekili
Köksal AHISKA	Üye	-
Maksut URUN	Üye	İcra Kurulu Üyesi
Hamit MÜCELLİT	Üye	İcra Kurulu Üyesi
A. Hamdi BEKTAŞ	Üye	İcra Kurulu Üyesi
Aykut MENELİOĞLU	Üye	-
Didem ERKAN	Üye	-
Semih YARDIM	Üye	-
Ziya AKKURT	Bağımsız Üye	
Tahsin ÖZTİRYAKI	Bağımsız Üye	

Şirket Esas Sözleşmemize göre; Yönetim Kurulumuz 2'si bağımsız olmak üzere 11 üyeden oluşmaktadır.

Şirketimiz Yönetim Kurulu üyeleri arasında icrada görevli olan ve olmayan üyeler bulunmaktadır. Şirketimizin 11 kişilik Yönetim Kurulu üyeleri arasında 4 kişi icra kurulu üyesidir.

Şirketimiz Yönetim Kurulunda, 25.05.2012 tarihli olağan genel kurulunda ilk defa seçilmiş 2 Bağımsız Yönetim Kurulu Üyesi 1 yıl müddetle görev almaktadır. Mevcut bağımsız üyeler, Sermaye Piyasası Kurulu düzenlemeleri çerçevesinde gerekli tüm şartları taşımaktadır.

Yönetim Kurulu üyeliği ile birlikte Genel Müdürlük görevini yürüten Sn. Hayrettin ÇAYCI 12.05.2011 tarihli olağan genel kurul toplantısından sonra yönetim kurulu tarafından Yönetim Kurulu Başkanı seçilmiştir.

Bağımsız üyeler dışında kalan 9 kişilik yönetim kurulu üyelerimizin görev süreleri genel kurul kararı ile 3 yıl olup 2011 - 2014 dönemini kapsamaktadır.

Kurumsal Yönetim Komitesi, bağımsız üyelik için aday tekliflerini, adayın bağımsızlık ölçütleri taşıyıp taşıyamaması hususunu dikkate alıp değerlendirerek ve buna ilişkin değerlendirmesini bir rapora bağlayarak Yönetim Kurulu onayına sunar. Şirket, kesinleşmiş bağımsız üye aday listesini ve bağımsız üyelerin özgeçmişlerini genel kurul toplantı ilanı ile birlikte kamuya açıklar ve aynı anda Şirketin internet sitesinde de ilan eder.

Kurumsal Yönetim İlkelerine Uyum Raporu

Yönetim Kurulumuzun yapılanması gereği ayrı bir Aday Gösterme Komitesi olmayıp Yönetim Kurulumuzun 18.09.2012 tarihli kararı ile oluşturulan Kurumsal Yönetim Komitesi bu görevi üstlenmiştir. Kurumsal Yönetim Komitemizde 2 bağımsız üye bulunup bu üyeler bağımsızlık beyanlarını 14.09.2012 tarihinde yönetim kurulu başkanlığına sunmuşlardır. Bağımsız yönetim kurulu üyelerimizin kriterlerini ortadan kaldıracak herhangi bir durum olmamıştır.

Yönetim Kurulu üyelerimiz, grup şirketlerin yönetim kurullarında görev almışlardır.

16 Yönetim Kurulunun Faaliyet Esasları

Yönetim Kurulu Toplantılarında Türk Ticaret Kanunu, Sermaye Piyasası Kanunu ve diğer ilgili mevzuat ile Şirket Esas Sözleşmesi çerçevesinde Şirket faaliyetlerine ilişkin diğer konular hakkında Yönetim Kurulu Başkanı diğer üyeler ile görüşerek gündem belirlenir. Yönetim Kurulu toplantısına uzaktan erişim sağlayan her türlü teknolojik yöntemle de iştirak etme çalışmalarına başlanmış ve esas sözleşmemize bu konuda hüküm konmuştur. Gündemde yer alan konularla ilgili bilgi ve belgeler toplantı öncesinde üyelerin incelenmesine sunularak üyelerin toplantıya hazırlanmaları sağlanmaktadır. 2012 yılında Yönetim Kurulu 38 defa toplanmıştır.

Yönetim Kurulu üyeleri her zaman başkan ile görüşerek gündeme madde konmasını isteyebilmektedirler. Toplantıya katılmayan üyeler görüşlerini yazılı olarak yönetim kuruluna bildirebilmekte ve toplantıya katılan üyelerin bilgisine sunulmaktadır.


Şirket esas sözleşmesine göre Yönetim Kurulu üyeleri arasında ağırlıklı oy hakkı, olumsuz veto hakkı gibi imtiyazlı oy hakkı bulunmayıp her üyenin bir oy hakkı bulunmaktadır.

Yönetim Kurulu toplantılarının ne şekilde yapılacağı hususunda ilgili düzenlemeler yapılmış ayrıca TTK ve ilgili yönetmelik çerçevesinde yönetim kurulu iç yönergesi hazırlanmaktadır.

Şirketimiz Yönetim Kurulu toplantılarında gündemde yer alan konular hakkında tüm üyeler serbestçe görüşlerini açıklayabilmekte ve gündem maddeleri her yönü ile tartışılmaktadır. Her bir Yönetim Kurulu Üyesi, toplantılarda muhalif kaldığı konulara ilişkin makul ve ayrıntılı karşı oy gerekçesini, karar zaptına geçirebilmektedir. Kararların alınması hususunda, Türk Ticaret Kanunu, Sermaye Piyasası Mevzuatı ve Şirket esas sözleşmesi hükümleri uygulanmaktadır.

Sermaye Piyasası Kurulu'nun Kurumsal Yönetim İlkeleri çerçevesinde söz konusu ilkenin uygulanması zorunlu olup Şirketimizce uygulanmaktadır.

Yönetim Kurulu üyelerinin onayına sunulan ilişkili taraf işlemleri ile önemli nitelikte işlemler olmamıştır.



17 Yönetim Kurulunda Oluşturulan Komitelerin Sayı, Yapı ve Bağımsızlığı

Şirkette, Yönetim Kurulu'nun görev ve sorumluluklarını sağlıklı olarak yerine getirmesi amacıyla Yönetim Kurulu üyeleri arasından " Denetimden Sorumlu Komite ", "Kurumsal Yönetim Komitesi "ve " Riskin Erken Saptanması Komitesi " oluşturulmuştur. Aday Gösterme Komitesi ve Ücret Komitesi oluşturulmamış, bu komitelerin görevlerinin de Kurumsal Yönetim Komitesi tarafından yerine getirilmesi kabul edilmiştir.

Yönetim Kurulunda Oluşturulan Komitelerin Sayı, Yapı ve Bağımsızlığı

1-Kurumsal Yönetim Komitesi	Şirketteki Görevi	Komitedeki Görevi
Tahsin ÖZTİRYAKI	Bağımsız Yönetim Kurulu Üyesi	Başkan
Köksal AHISKA	Yönetim Kurulu Üyesi	Üye
Aykuş MENETLİOĞLU	Yönetim Kurulu Üyesi	Üye
Didem ERKAN	Yönetim Kurulu Üyesi	Üye
2-Denetimden Sorumlu Komite		
Ziya AKKURT	Bağımsız Yönetim Kurulu Üyesi	Başkan
Tahsin ÖZTİRYAKI	Bağımsız Yönetim Kurulu Üyesi	Üye
Sevgür ARSLANPAY	Genel Müdür Yardımcısı	Teknik Denetim
Ferhan TURNAGİL	Maliyet Muhasebe Müdürü	Mali Denetim
3-Riskin Erken Saptanması Komitesi		
Ziya AKKURT	Bağımsız Yönetim Kurulu Üyesi	Başkan
Semih YARDIM	Yönetim Kurulu Üyesi	Üye
Doğan ÇAKIR	Genel Müdür Yardımcısı	Üye

İcra Kurulu Başkanı/Genel Müdür komitelerde görev almamaktadır.

Şirketimiz Yönetim Kurulunun yapılanması gereği bağımsız Yönetim Kurulu üye sayısı 2 kişiden ibarettir. Oluşturulan komitelerin en az başkanları ve Denetim Komitesinin tamamının bağımsız üyelere oluşması gerektiğinden bir bağımsız Yönetim Kurulu üyemiz, 2 ayrı komitede görev almak zorunda kalmıştır. Bağımsız üyeler Kurumsal Yönetim İlkeleri kriterlerinin tamamını taşımaktadır.

Kurumsal Yönetim İlkelerine Uyum Raporu

18 Risk Yönetim ve İç Kontrol Mekanizması

30.12.2011 tarihli Resmi Gazetede yayınlanarak yürürlüğe giren Sermaye Piyasası Kurumunun Seri: IV, No: 56 sayılı Kurumsal Yönetim İlkelerinin belirlenmesine ve uyulmasına ilişkin tebliğ ile 01.07.2012 tarihinde yürürlüğe giren 6102 sayılı Türk Ticaret Kanununun "Riskin Erken Saptanması ve Yönetimi" başlıklı 378. madde hükümleri çerçevesinde Yönetim Kurulumuzun 18.09.2012 tarih ve 1391/12.41 sayılı kararları ile "Riskin Erken Saptanması ve Yönetimi" komitesi kurulmuştur.

Bu Komitede Bağımsız Yönetim Kurulu Üyesi Sn. Ziya AKKURT ile Yönetim Kurulu Üyemiz Sn. Semih YARDIM ve Genel Müdür Yardımcısı Doğan ÇAKIR görev almaktadır. Bu komite Şirketin gelişmesini ve devamını tehlikeye düşüren sebeplerin erken teşhisi, bunun için gerekli önlemler ile çarelerin uygulanması ve riskin yönetilmesi görevini yürütmek ve en az iki ayda bir toplanarak Yönetim Kuruluna rapor vermektedir. Ayrıca Yönetim Kurulumuzun 05.02.2013 tarihli kararı ile "Hazine ve Risk Yönetimi Müdürlüğü" kurulmuş ve bu komite ile birlikte çalışmalara başlamıştır.

19 Şirketin Stratejik Hedefleri

Yönetim Kurulumuz Şirketimizin kuruluş tarihi olan 1972 yılından bu güne kadar müşteri potansiyeli, kaliteli ürün ve ortaklarına temettü vermek gibi bir çok stratejik hedefler belirlemiş ve bu konularda gerek Şirket içi gerekse Şirket dışı uzman kişilerden bilgi almaktadır. Şirketimiz bünyesindeki müdürler ve deneyimli kişilerle toplantılar yapılmakta ve hedeflere varılıp varılmadığı, başarı dereceleri performans konularında değerlendirmeler yapılarak önceki kararlar gözden geçirilerek güncellenmektedir.

Yönetim Kurulunca bu konuya verilen büyük önem nedeniyle Şirketimizin stratejik başarıları her zaman artmış ve bu gün yurt içi yurt dışı piyasalarda ürünlerini pazarlamakta, ihtiyaç duyulduğunda kapasitelerini artırarak müşterilerinin tüm ihtiyaçlarına cevap vermektedir. Ortaklarına 1976 yılından itibaren 2009 yılı hariç her yıl temettü vermektedir.


20 Mali Haklar

Yönetim Kurulu üyelerinin ve üst düzey yöneticilerin ücretleri, huzur hakları ve yıllık kârdan alacakları kâr payları yazılı hale getirilmiştir. Kriterler ve ücretlendirme esasları Genel kurul toplantısında ayrı bir madde olarak ortakların bilgisine sunulmuş ve pay sahiplerine bu konuda görüş bildirme imkânı tanınmıştır. Daha sonra alınan kararlar tutanağa yazılarak kamuya açıklanmaktadır. Faaliyet raporumuzda yer alan bu bilgiler internet sitemizde de yer almaktadır.

Yönetim Kurulu üyelerine sağlanan haklar Genel Kurulda onaylanmasından sonra yürürlüğe girer. Buna göre 25.05.2012 tarihli Genel Kurulda yönetim kurulu üyelerinin her bir üyesine aylık 6.000,- TL ücret ve net 500,- TL huzur hakkı ödenmesine karar verilmiştir. Yönetim Kurulu üyelerine ve üst düzey yöneticilere Şirket içi prosedürleri dahilinde verilen avanslar hariç olmak üzere borç para verilmemekte, kredi kullanılmamaktadır. Bu kişiler lehine teminat veya kefalet vermesi şeklinde bir uygulaması bulunmamaktadır.

Bağımsız Yönetim Kurulu üyelerinin ücretlerinin bağımsızlıklarını koruyacak düzeyde olmasına gayret gösterilmiştir.

Şirketimiz Yönetim Kurulu üyelerine verilen ücretler ve sağlanan tüm menfaatler yıllık faaliyet raporlarında yer almaktadır.




Şirketimiz Tarafından Verilen Teminat / Rehin / İpotekler

	31.12.2012 Tutar (TL)	31.12.2011 Tutar (TL)
A. Şirketimiz adına verilmiş olan TRI'lerin toplam tutarı	238.516.113	166.965.221
Sarkuysan A.Ş. Verilen Teminat Mektupları	150.831.012	161.303.806
Sarkuysan A.Ş. Verilen Teminat Senetleri	66.488.889	5.197.024
Sarmakina A.Ş. Verilen Teminat Mektupları	63.307	454.578
Bemka A.Ş. Verilen Teminat Mektubu, Rehin ve İpotekler	8.996.270	-
Bektaş A.Ş. Verilen Teminat Mektupları	5.355	6.342
Sarda A.Ş. Verilen Teminat Mektupları	12.128.000	-
Ege Serbest Bölge Şubesi Verilen Teminat Mektupları	3.280	3.471
B. Tam konsolidasyon kapsamına dahil edilen ortaklıklar lehine verilmiş olan TRI'lerin toplam tutarı (Kefalet)	77.350.392	12.561.642
C. Olağan ticari faaliyetlerin yürütülmesi amacıyla diğer 3. Kişilerin borcunu temin amacıyla verilmiş olan TRI'lerin toplam tutarı	-	-
D. Diğer verilen TRI'lerin toplam tutarı	-	1.622.675
i. Ana ortak lehine verilmiş olan TRI'lerin toplam tutarı	-	-
ii. B ve C maddeleri kapsamına girmeyen diğer grup şirketleri lehine verilmiş olan TRI'lerin toplam tutarı	-	1.622.675
iii. C maddesi kapsamına girmeyen 3. kişiler lehine verilmiş olan TRI'lerin toplam tutarı	-	-
Toplam	315.866.505	181.149.538

Esas Sözleşme Değişiklik Tasarısı


ESKİ ŞEKİL	YENİ ŞEKİL
<p>KAYITLI SERMAYE</p> <p>MADDE - 6 - Şirket 2499 sayılı Sermaye Piyasası Kanunu'nun hükümlerine göre kayıtlı sermaye sistemini kabul etmiş ve Sermaye Piyasası Kurulu'nun 23.3.1983 tarih ve 75 sayılı izni ile bu sisteme geçmiştir.</p> <p>1- Şirketin kayıtlı sermayesi 100.000.000,00 (yüzmilyon) YTL olup her biri 1 (bir) YKR. nominal değerinde 10.000.000.000 (onmilyar) adet paya bölünmüştür.</p> <p>2- Şirketin çıkarılmış sermayesi 50.000.000,00 (ellimilyon) YTL dir. Bu sermaye her biri 1 (bir) YKR nominal değerinde 5.000.000.000 (beşmilyar) adet paya bölünmüştür. Bu payların;</p> <p>500 adedi A grubu nama yazılı,</p> <p>4.999.999.500 adedi B grubu hamiline yazılıdır.</p> <p>A grubu nama yazılı 500 adet payın 450 adetlik kısmı, 4,50 (dört yentitürklirası elli yenikuruş) YTL nominal değerinde B grubu hamiline yazılı payın genel kurul kararı ile dönüştürülmesi suretiyle oluşturulmuştur.</p> <p>3- 50.000.000,00 (ellimilyon) YTL. çıkarılmış sermayenin; 283.612,50 (ikiyüzseksenüçbinaltıyüzoniki yentitürk lirası elli yenikuruş) YTL'lik kısmı nakden ve tamamen ödenmiş, bakiye 49.716.387,50 (kırkdokuzmilyonyediyüzon altıbinüçyüzseksen yedi yeni türk lirası elli yeni kuruş) YTL'nin tamamı iç kaynaklardan karşılanarak ortaklara bedelsiz pay olarak verilmiştir.</p> <p>4- Yönetim Kurulu, Sermaye Piyasası Kanunu ve ilgili mevzuat hükümlerine uygun olarak gerekli gördüğü zamanlarda yukarıda yazılı kayıtlı sermaye miktarına kadar grup belirlemek suretiyle nama veya hamiline yazılı payları ihraç ederek çıkarılmış sermayeyi artırmaya, pay sahiplerinin yeni pay alma haklarını kısmen veya tamamen sınırlandırmaya, yurt içi ve/veya yurt dışında tahsisli sermaye artırımına veya itibari değerinin üzerinde pay çıkarmaya yetkilidir.</p> <p>5- Hisse senetlerinin nominal değerleri 1.000 TL iken 5274 sayılı TTK.'nda değişiklik yapılmasına dair kanun kapsamında 1 Yeni Kuruş olarak değiştirilmiştir. Bu değişim sebebiyle, toplam pay sayısı azalmış olup, her biri 1.000 TL'lik 10 adet pay karşılığında 1 Yeni Kuruşluk 1 pay verilecektir.</p> <p>Söz konusu değişim ile ilgili olarak ortakların sahip oldukları paylardan doğan hakları saklıdır.</p> <p>Sermayeyi temsil eden paylar kaydileştirme esasları çerçevesinde kayden izlenir.</p> <p>6- Hisse senetlerinin kaydileştirilmesine ilişkin olarak Merkezi Kayıt Kuruluşu'nun (MKK) kaydi sistem düzenlemelerine uyulur.</p>	<p>SERMAYE</p> <p>MADDE - 6 - Şirket 2499 sayılı Sermaye Piyasası Kanunu hükümlerine göre kayıtlı sermaye sistemini kabul etmiş ve Sermaye Piyasası Kurulu'nun 23.3.1983 tarih ve 75 sayılı izni ile bu sisteme geçmiştir.</p> <p>Şirket'in kayıtlı sermaye tavanı 200.000.000,- TL. (ikiyüzmilyon Türk Lirası) olup her biri 1 KR. (bir Kuruş) itibari değerinde 20.000.000.000 (yirmimilyar) paya bölünmüştür.</p> <p>Sermaye Piyasası Kurulunca verilen kayıtlı sermaye tavanı izni, 2013-2017 yılları (5 yıl) için geçerlidir. 2017 yılı sonunda izin verilen kayıtlı sermaye tavanına ulaşılamamış olsa dahi, 2017 yılından sonra yönetim kurulunun sermaye artırım kararı alabilmesi için; daha önce izin verilen tavan ya da yeni bir tavan tutarı için Sermaye Piyasası Kurulundan izin almak suretiyle genel kuruldan yeni bir süre için yetki alması zorunludur. Söz konusu yetkinin alınmaması durumunda şirket kayıtlı sermaye sisteminden çıkmış sayılır.</p> <p>Şirketin çıkarılmış sermayesi 100.000.000,- TL. (yüzmilyon Türk Lirası) dir. Bu sermaye her biri 1 KR (bir Kuruş) itibari değerinde 500 (beşyüz) adet A grubu nama yazılı, 9.999.999.500 adet B grubu hamiline yazılı paya bölünmüştür.</p> <p>Yönetim kurulu, 2013-2017 yılları arasında Sermaye Piyasası Kanunu ve ilgili mevzuat hükümlerine uygun olarak gerekli gördüğü zamanlarda kayıtlı sermaye tavanına kadar grup belirlemek suretiyle nama veya hamiline yazılı pay ihraç ederek çıkarılmış sermayeyi artırmaya yetkilidir.</p> <p>Ayrıca yönetim kurulu itibari değerinin üzerinde pay çıkarmaya ve pay sahiplerinin yeni pay alma haklarını kısmen veya tamamen sınırlandırmaya, yurt içi ve/veya yurt dışında tahsisli sermaye artırımını yapmaya yetkilidir. Bu fıkırdan tanınan yetki çerçevesinde yönetim kurulunca alınan kararlar Sermaye Piyasası Kurulunun belirlediği esaslar çerçevesinde ilan edilir.</p> <p>Sermayeyi temsil eden paylar kaydileştirme esasları çerçevesinde kayden izlenir.</p>



ESKİ ŞEKİL	YENİ ŞEKİL
<p>MERKEZ VE ŞUBELER</p> <p>MADDE - 4 - Şirketin merkezi Kocaeli'ndedir. Adresi: Osmangazi Mevkii, Aşıroğlu Caddesi No: 147 41700 Darıca/ KOCAELİ'dir. Adres değişikliği halinde yeni adres, ticaret siciline tescil ve Türkiye Ticaret Sicil gazetesinde ilan ettirilir ve ayrıca Sanayi ve Ticaret Bakanlığının yanı sıra Sermaye Piyasası Kuruluna da bildirilir. Tescil ve ilan edilmiş adrese yapılan tebligat şirkete yapılmış sayılır. Tescil ve ilan edilmiş adresinden ayrılmış olmasına rağmen, yeni adresini süresi içinde tescil ettirmemiş şirket için bu durum fesih sebebi sayılır. Şirket Sanayi ve Ticaret Bakanlığı ile Sermaye Piyasası Kurulu'na haber vermek kaydı ile yurt içinde ve dışında şubeler açabilir.</p>	<p>MERKEZ VE ŞUBELER</p> <p>MADDE - 4 - Şirketin merkezi Kocaeli'ndedir. Adresi: Emek Mahallesi Aşıroğlu Caddesi No: 147 41700 Darıca/ KOCAELİ'dir. Adres değişikliği halinde yeni adres, ticaret siciline tescil ve Türkiye Ticaret Sicil gazetesinde ilan ettirilir ve ayrıca Gümrük ve Ticaret Bakanlığının yanı sıra Sermaye Piyasası Kuruluna da bildirilir. Tescil ve ilan edilmiş adrese yapılan tebligat şirkete yapılmış sayılır. Tescil ve ilan edilmiş adresinden ayrılmış olmasına rağmen, yeni adresini süresi içinde tescil ettirmemiş şirket için bu durum fesih sebebi sayılır. Şirket Gümrük ve Ticaret Bakanlığı ile Sermaye Piyasası Kurulu'na haber vermek kaydı ile yurt içinde ve dışında şubeler açabilir.</p>

Esas Sözleşme Değişiklik Tasarısı


ESKİ ŞEKİL	YENİ ŞEKİL
<p>HİSSE SENETLERİ, TAHVİLLER, KÂR VE ZARAR ORTAKLIĞI BELGELERİ VE FİNANSMAN BONOLARI İHRACI</p> <p>MADDE - 7 -</p> <p>1) Hisse Senetleri: Şirket; Ana Sözleşme, Sermaye Piyasası Kanunu ve ilgili mevzuat çerçevesinde nama ve hamiline yazılı hisse senedi ihraç eder. Hamiline yazılı hisse senetlerinin satışında Sermaye Piyasası Kanunu ve ilgili mevzuat hükümleri geçerlidir. Nama yazılı (A) grubu hisse senetlerini satmak isteyen kurucu ortaklar, evvela keyfiyeti yazılı olarak Yönetim Kurulu Başkanlığı vasıtası ile diğer kurucu ortaklara teklif edeceklerdir. Kurucu ortaklardan bir ay içerisinde bahse konu hisse senetlerine borsa rayıcı, yoksa hisse senedinin hakiki değeri üzerinden bir talip çıkmaz ise ancak ondan sonra bu-hisse senetleri dışarıdan birisine satılabilir. Bu şartlara riayet edilmeden yapılacak satışlar şirketçe geçerli sayılmayarak pay defterine kayıt edilmeyecektir.</p> <p>2) Tahviller:</p> <p>Şirket Ana Sözleşme ve ilgili mevzuat çerçevesinde tahvil ihraç edebilir. Tahvil ihracına, tahvilin tabi olacağı şartları ve vereceği hakları mevzuat dahilinde tesbite Yönetim Kurulu yetkilidir.</p> <p>3) Kâr ve Zarar Ortaklığı Belgeleri:</p> <p>Şirket, Ana Sözleşme ve ilgili mevzuat çerçevesinde Kâr ve Zarar Ortaklığı Belgeleri ihraç edebilir. Kâr ve Zarar Ortaklığı Belgelerinin ihracına, Kâr ve Zarar Ortaklığı Belgelerinin tabi olacağı şartları ve vereceği hakları mevzuat dahilinde tesbite Yönetim Kurulu yetkilidir.</p> <p>4) Finansman Bonoları:</p> <p>Şirket, Ana Sözleşme ve ilgili mevzuat çerçevesinde Finansman Bonosu ihraç edebilir. Finansman Bonolarının ihracına, Finansman Bonolarının tabi olacağı şartları ve vereceği hakları mevzuat dahilinde-tesbite Yönetim Kurulu yetkilidir.</p>	<p>PAY SENETLERİ</p> <p>Madde - 7 - Şirket; esas sözleşme, Türk Ticaret Kanunu, Sermaye Piyasası Kanunu ve ilgili mevzuat çerçevesinde nama ve hamiline yazılı pay senedi ihraç eder.</p> <p>Hamiline yazılı pay senetlerinin devrinde Sermaye Piyasası Kanunu ve ilgili mevzuat hükümleri geçerlidir.</p> <p>Nama yazılı (A) grubu pay senetlerini satmak isteyen kurucu ortaklar, evvela keyfiyeti yazılı olarak Yönetim Kurulu Başkanlığı vasıtası ile diğer kurucu ortaklara teklif edeceklerdir. Kurucu ortaklardan herhangi biri, bir ay içerisinde, bahse konu pay senetlerine borsa rayıcı, yoksa pay senedinin hakiki değeri üzerinden, talip olmaz ise, bu pay senetleri dışarıdan birisine satılabilir. Bu şartlara riayet edilmeden yapılacak satışlar şirketçe geçerli sayılmayarak pay defterine kayıt edilmeyecektir.</p>



ESKİ ŞEKİL	YENİ ŞEKİL
<p>YÖNETİM KURULU TOPLANTILARI</p> <p>MADDE - 9- Yönetim Kurulu Şirket işleri ve işlemleri lüzum gösterdikçe ilgili kanun ve mevzuat hükümleri-dairesinde toplanır ve karar alır. Ancak ayda en az iki-defa toplanmak mecburidir. Yönetim Kurulu toplantılarında üyelerin çoğunluğunun hazır bulunması şarttır. Kararlar mevcudun ekseriyeti ile verilir. Mazeretsiz olarak üç toplantıya iştirak etmeyen Yönetim Kurulu üyesi görevinden istifa etmiş sayılır.</p>	<p>YÖNETİM KURULU TOPLANTILARI</p> <p>Madde - 9 - Yönetim kurulu şirket işleri ve işlemleri gerek gösterdikçe toplanır. Ancak ayda en az bir defa toplanması zorunludur. Mazeretsiz olarak üç toplantıya iştirak etmeyen Yönetim Kurulu üyesi görevinden istifa etmiş sayılır.</p> <p>Yönetim kurulu üye tam sayısının çoğunluğu ile toplanır ve kararlarını toplantıda hazır bulunan üyelerin çoğunluğu ile alır.</p> <p>Yönetim kurulunu toplantıya başkan veya başkanvekili çağırır. Toplantıya çağrı, üyelerce önceden şirkete bildirilen üyelere ait elektronik posta adreslerine, gündem bildirilerek yapılır.</p> <p>Yönetim kurulu toplantıları kural olarak şirketin merkezinde yapılır. Üyelerin çoğunluğunun istemesi halinde şirketin merkezindeki dışındaki yerlerde de toplantı yapılması mümkündür.</p> <p>Yönetim kuruluna elektronik ortamda katılım ile ilgili bu esas sözleşmenin 33. maddesi hükmü saklıdır.</p>
<p>ŞİRKETİN İLZAMI</p> <p>MADDE - 10 - Şirket Yönetim Kurulu' nca İdare ve temsil olunur. Şirket tarafından verilecek bütün belgelerin ve akdolunacak sözleşmelerin geçerli olabilmesi için bunların şirket ünvanı altında, kendilerine temsil ve ilzam yetkisi verilmiş ve dereceleri sirkülerle belirlenmiş en az iki kişi tarafından imzalanması gereklidir.</p> <p>Genel Kurul veya Yönetim Kurulu kararı ile, idare işlerinin veya temsil yetkisinin hepsi veya bir kısmı, en az üç, en fazla dört kişiden oluşan ve Yönetim Kurulunca kendi üyeleri arasından seçilen İcra Kurulu'na bırakılabilir. Yönetim Kurulu Türk Ticaret Kanunu ve bu Ana Sözleşme hükümleri uyarınca mutlaka Genel Kurul kararı alınmasını gerektiren işlemler dışında kalan kanun ve işletme konusunun çerçevesi içinde olağan ve/veya olağanüstü hertürlü işlem ve tasarrufu yapmaya yetkilidir.</p>	<p>YÖNETİM VE TEMSİL</p> <p>Madde - 10 - Şirketin yönetimi ve dışarıya karşı temsili yönetim kuruluna aittir.</p> <p>Yönetim kurulu, düzenleyeceği bir iç yönergeye göre, yönetimi, kısmen veya tamamen birkaç yönetim kurulu üyesine devredebilir.</p> <p>Şirket tarafından verilecek bütün belgelerin ve yapılacak sözleşmelerin geçerli olabilmesi için, bunların Şirketin ünvanı altına konmuş ve Şirketi ilzama yetkili en az iki kişinin imzasını taşıması gereklidir.</p> <p>Yönetim kurulu, temsil yetkisini bir veya daha fazla murahhas üyeye veya müdür olarak üçüncü kişilere devredebilir.</p>
<p>İDARE MECLİSİNİN ÜCRETİ</p> <p>MADDE - 11 - İdare Meclisi azalarına verilecek ücret ve huzur hakları Umumi Heyetçe kararlaştırılır. Ancak ilk sene için İdare Meclisi azalarına beher toplantı için 150.- TL. huzur hakkı ödenecektir.</p>	<p>YÖNETİM KURULU ÜYELERİNİN MALİ HAKLARI</p> <p>Madde - 11- Yönetim kurulu üyelerine, tutarı genel kurul kararıyla belirlenmiş olmak şartıyla huzur hakkı, ücret, ikramiye, prim ve yıllık kârdan pay ödenebilir.</p>

Esas Sözleşme Değişiklik Tasarısı


ESKİ ŞEKİL	YENİ ŞEKİL
<p>DENETÇİLER</p> <p>MADDE - 12 - Şirketin denetlenmesi, Türk Ticaret Kanunu ve ilgili sair kanun ve mevzuat hükümlerince getirilen düzenlemeler saklı kalmak kaydıyla, Genel Kurul tarafından seçilecek üç denetçi tarafından yapılır. Denetçiler bir yıl süre ile görev yapmak üzere seçilirler. Denetçiler şirketi Türk Ticaret Kanunu hükümlerine uygun olarak denetlemek zorundadırlar. Denetçilerin seçimleri, görevden alınmaları ve ücretlerinin belirlenmesinde Genel Kurul yetkilidir. Görev ve yetkileri ise Türk Ticaret Kanununca belirlenir.</p>	<p>DENETÇİ</p> <p>Madde - 12- Denetçi, her yıl Türk Ticaret Kanunu ve Sermaye Piyasası Kanunu hükümleri gereğince seçilir.</p> <p>Şirketin finansal tablolarının ve mevzuatta öngörülen diğer hususların denetimi ile ilgili hususlar hakkında Türk Ticaret Kanunu, Sermaye Piyasası Kanunu ve ilgili diğer mevzuat hükümleri uygulanır.</p>
<p>MURAKİPLARIN GÖREVLERİ</p> <p>MADDE - 13 - Murakıplar T.T. Kanununun 353. maddesinde sayılan görevlerin ifası ile hükümlü olmaktan başka, Şirketin iyi şekilde idaresinin temini ve şirket menfaatlerinin korunması hakkında lüzumlu görecekları bütün tedbirlerin alınması için İdare Meclisine teklifte bulunmaya ve icabettiği takdirde Umumi Heyeti toplantıya çağdırmaya, toplantı günlerinin tâyinine, Kanunun 354. Maddesindeki raporu tanzime yetkili ve görevlidirler.</p> <p>Mühim ve acele sebepler husule geldiği takdirde murakıplar bu yetkilerini derhal kullanmak zorundadırlar. Kendilerine Genel Kurulca tevdi edilen kanuni görevlerini yapmamaktan müteselsilen sorumludurlar.</p>	<p>DENETÇİNİN GÖREVLERİ</p> <p>Madde - 13 - Denetçi, Türk Ticaret Kanunu, Sermaye Piyasası Kanunu ve ilgili mevzuatta sayılan görevleri yapmakla yükümlüdür.</p>
<p>UMUMİ HEYET</p> <p>MADDE - 14 - Umumî heyetler adi veya fevkalâde olarak toplanır. Adi Umumî Heyet Şirketin hesap devresinin sonundan itibaren üç ay içerisinde ve senede en az bir defa toplanır.</p> <p>Bu toplantıda T.T.K.nun 369. maddesinde yazılı hususlar incelenerek gerekli kararlar verilir.</p> <p>Fevkalâde Umumî Heyetler, Şirketin işlerinin icabettiği hâl ve zamanlarda kanun ve bu</p> <p>Esas Mukavelede yazılı hükümlere göre toplanır ve gereken kararları alır.</p>	<p>GENEL KURUL</p> <p>Madde - 14 - Genel Kurullar, olağan ve olağanüstü toplanırlar. Olağan genel kurul, şirketin hesap devresi sonundan itibaren 3 ay içinde ve senede en az bir defa; olağanüstü genel kurullar ise, Şirket işlerinin gerektirdiği hallerde ve zamanlarda toplanır.</p> <p>Şirket genel kurul toplantılarında, Türk Ticaret Kanunu ve Sermaye Piyasası Mevzuatında öngörülen hususlar müzakere edilerek gerekli kararlar alınır. Genel kurul toplantıları ve bu toplantılardaki karar nisabı, Türk Ticaret Kanunu hükümlerine, Sermaye Piyasası Mevzuatı ve Kurumsal Yönetim İlkeleri düzenlemelerine tabidir. Sermaye Piyasası Kanunu hükümleri saklıdır.</p> <p>Genel kurulun çalışma usul ve esasları Yönetim Kurulu tarafından hazırlanan bir İç Yönerge ile düzenlenir ve Genel kurulun onayından sonra tescil ve ilan edilir. İç Yönerge hükümlerine uyulması zorunludur.</p> <p>Şirket Genel Kurullarına elektronik ortamda katılım, MKK tarafından sağlanan elektronik ortam üzerinden gerçekleştirilir.</p> <p>Genel kurul toplantılarına elektronik ortamda katılım ile ilgili bu esas sözleşmenin 34. madde hükmü saklıdır.</p>



ESKİ ŞEKİL	YENİ ŞEKİL
TOPLANTI YERİ MADDE - 15 - Umumî Heyetler Şirketin idare merkezinde veya idare merkezinin bulunduğu şehrin elverişli bir yerinde toplanır.	TOPLANTI YERİ MADDE - 15 - Genel kurullar şirket merkezinin bulunduğu şehrin elverişli yerinde toplanır.
TOPLANTILARDA KOMİSER BULUNMASI MADDE - 16 - Gerek adi, gerekse fevkalâde Umumî Heyet toplantılarında Ticaret Bakanlığı komiserinin bulunması şarttır. Komiserin gıyabında yapılacak Umumî Heyet toplantılarında alınacak kararlar muteber değildir.	TOPLANTILARDA BAKANLIK TEMSİLCİSİNİN BULUNMASI Madde - 16 - Türk Ticaret Kanunu ve ilgili mevzuat gereğince toplantıda Gümrük ve Ticaret Bakanlığı temsilcilerinin bulunması gerektiği durumlarda gerek olağan veya gerekse olağanüstü genel kurul toplantılarında Gümrük ve Ticaret Bakanlığı temsilcilerinin bulunması ve toplantı tutanaklarını ilgililerle birlikte imzalaması zorunludur.
TOPLANTI NİSABI MADDE - 17 - Genel Kurul toplantıları ve bu toplantılardaki nisab Türk Ticaret Kanunu hükümlerine tabidir. Ancak Sermaye Piyasası Kanunu'nun 11. maddesinde değişiklik yapan 4487 sayılı Kanunun 2. maddesi gereği, şirketin TTK.388. maddesinin ikinci ve üçüncü fıkralarında yazılı hususlar için yapılacak Genel Kurul toplantılarında, Türk Ticaret Kanunu'nun 372. maddesindeki toplantı nisabı uygulanır. Sermaye Piyasası Kanunu hükümleri mahfuzdur.	TOPLANTI NİSABI MADDE - 17 - Bu madde 14. madde içinde düzenlenmiştir.
OYLAR MADDE - 18 - Adi ve fevkalâde Umumî Heyet toplantılarında hazır bulunan hisse sahiplerinin veya vekillerinin beher hisse için bir oy hakları vardır.	OYLAR MADDE - 18 - Her payın bir oy hakkı vardır. Bir pay birden çok kişinin ortak mülkiyetinde ise bunlar ancak kendi içlerinden veya dışarıdan seçecekleri bir temsilci vasıtasıyla genel kurula katılıp oy kullanabilirler. Temsil, noterlikçe tanzim edilmiş, usulüne uygun vekaletname ile olur. Oyların kullanılmasında Türk Ticaret Kanunu, Sermaye Piyasası Kanunu ve İlgili Mevzuat hükümlerine uyulur. Türk Ticaret Kanunu'nun 479. madde hükmü saklıdır. Türk Ticaret Kanununun 415/4 maddesi uyarınca Genel Kurula katılma ve oy kullanma hakkı pay sahibinin, payların sahibi olduğunu kanıtlayan belgeleri veya pay senetlerini şirkete bir kredi kuruluşuna veya başka bir yere depo edilmesi şartına bağlanamaz. Kurumsal Yönetim İlkeleri çerçevesinde önemli nitelikteki işlemlere taraf olanların ilişkili taraf olması durumunda, Genel Kurul toplantılarında ilişkili taraflar oy kullanamaz.

Esas Sözleşme Değişiklik Tasarısı


ESKİ ŞEKİL	YENİ ŞEKİL
<p>VEKİL TAYİNİ</p> <p>MADDE - 19 - Genel Kurul toplantılarında ortaklar kendilerini diğer ortaklar veya hariçten tâyin edecekleri vekilleri vasıtasıyla temsil ettirebilirler. Şirkete ortak olan vekiller kendi oylarından başka temsil ettikleri ortakların sahip oldukları oyları da kullanmaya yetkilidir. Vekaletnamenin şekli Sermaye Piyasası Kanunu ve ilgili mevzuat hükümleri çerçevesinde, Yönetim Kurulu'nca tesbit ve ilan edilir.</p>	<p>VEKİL TAYİNİ</p> <p>MADDE - 19 - Pay sahibi fiziki ya da elektronik ortamda genel kurul toplantılarına bizzat kendisi katılabileceği gibi pay sahibi olan veya olmayan bir kişiyi de temsilci olarak genel kurula gönderebilir.</p> <p>Şirkete ortak olan vekiller kendi oylarından başka temsil ettikleri ortakların sahip oldukları oyları da kullanmaya yetkilidir. Sermaye Piyasası Kurulu düzenlemelerine ve Sermaye Piyasası Mevzuatı hükümlerine uyulur. Vekaletnamenin şekli Sermaye Piyasası Kanunu ve ilgili mevzuat hükümleri çerçevesinde, Yönetim Kurulu'nca tesbit ve ilan edilir.</p>
<p>İLANLAR</p> <p>MADDE - 20 - Şirkete ait ilanlar Türk Ticaret Kanunu hükümleri saklı kalmak şart ile şirket merkezinin bulunduğu yerde yayınlanan bir gazete ile-mevzuat ile belirlenen asgari ve azami sürelerle riayet edilerek yapılır.</p> <p>Genel Kurulun toplantıya çağırılmasına ilişkin ilanlar mevzuat ile öngörülen usullerin yanı sıra, mümkün olan en fazla sayıda pay sahibine ulaşmayı sağlayacak elektronik haberleşme dahil, her türlü iletişim vasıtasıyla Genel Kurul toplantı tarihinden en az üç hafta önce yapılır. Sermaye Piyasası Kurulunun ilanlara ilişkin düzenlemelerine uyulur.</p>	<p>İLANLAR</p> <p>Madde - 20- Şirkete ait ilanlar, Türk Ticaret Kanunu'nun 35 inci maddesinin dördüncü fıkrası hükmü saklı kalmak kaydıyla Yönetim Kurulunca belirlenen gazete ile Türk Ticaret Kanunu'nun 1524 üncü maddesinde düzenlenen Şirketin internet sitesinde, mevzuat ile belirlenen asgari ve azami sürelerle riayet edilerek yapılır.</p> <p>Genel kurulun toplantıya çağırılmasına ait ilanlar, yukarıdaki fıkra hükümleri saklı kalmak kaydıyla, Elektronik Genel Kurul Sisteminde, Kamuyu Aydınlatma Platformu ile Sermaye Piyasası Kurulunca belirlenen diğer yerlerde yayımlanan ilanla yapılmak zorundadır. Bu çağrı, ilan ve toplantı günleri hariç olmak üzere, toplantı tarihinden en az üç hafta önce yapılır. Buna ilişkin Sermaye Piyasası Kurulunca belirlenmiş usul ve esaslara uyulur.</p> <p>Esas sözleşmenin 6 ncı maddesi hükmü saklı kalmak kaydıyla, yatırımcıları ilgilendiren Yönetim Kurulu kararlarının pay sahiplerine bildirilmesine ilişkin ilanlar, Şirkete ait internet sitesinde yapılır.</p> <p>Şirket, Sermaye Piyasası Kanunu'nun 17 nci maddesi ile Türk Ticaret Kanunu'nun 1524 üncü maddesinin birinci fıkrasında düzenlenmiş yükümlülüklerini Merkezi Kayıt Kuruluşu tarafından sağlanan elektronik ortam vasıtasıyla da yerine getirebilir.</p> <p>Sermaye Piyasası Kurulunun ilanlara ilişkin düzenlemeleri saklıdır.</p>



ESKİ ŞEKİL	YENİ ŞEKİL
OYLARIN KULLANMA ŞEKLİ MADDE - 21- Genel Kurul Toplantılarında oylar el kaldırmak suretiyle verilir. Yönetim Kurulu ve Denetçi seçimi gizli oy, açık tasnifle yapılır. Sermaye Piyasası Kurulu'nun vekaleten oy kullanmaya ilişkin hükümleri saklıdır.	OYLARIN KULLANMA ŞEKLİ Madde - 21- Özel mevzuatında, şirket esas sözleşmesinde, iç yönergede yer alan özel hükümler ve genel kurulda alınacak kararlar saklı kalmak kaydıyla genel kurul toplantısında oylama açık ve el kaldırmak suretiyle yapılır. Elektronik ortamda yapılan genel kurullarda oy kullanımına ilişkin hükümler saklıdır. Yönetim Kurulu seçimi gizli oy, açık tasnifle yapılır. Genel kurula katılma ve oy kullanma hakkı, pay sahibinin paylarını herhangi bir kuruluş nezdinde depo etmesi şartına bağlanamaz.
ANA SÖZLEŞMENİN DEĞİŞTİRİLMESİ MADDE - 22 - Bu Ana Sözleşmede meydana gelecek bütün değişikliklerin yapılması ve uygulanması, Sanayi ve Ticaret Bakanlığı'nın ve Sermaye Piyasası Kanunu ve ilgili mevzuat hükümleri dairesinde Sermaye Piyasası Kurulu'nun iznine bağlıdır. Bu husustaki değişiklikler, usulüne uygun olarak gerekli ön izin ve onaylar alındıktan ve Ticaret Siciline tescil ettirildikten sonra, ilanı tarihinden itibaren geçerli olur.	ESAS SÖZLEŞMENİN DEĞİŞTİRİLMESİ Madde - 22 - Bu esas sözleşmede meydana gelecek bütün değişikliklerin yapılması ve uygulanması, Sermaye Piyasası Kurulu'nun ve Gümrük ve Ticaret Bakanlığı'nın iznine bağlıdır. Bu husustaki değişiklikler, usulüne uygun olarak gerekli ön izin ve onaylar alındıktan sonra alınacak genel kurul kararı Ticaret Siciline tescil ettirilir. Değişirme kararı 3. kişilere karşı Ticaret Siciline tescil ve usulüne göre ilan edilmedikçe geçerli olmaz.
SENELİK RAPORLAR MADDE: - 23 - Yönetim Kurulu ve Denetçi raporları ile bilanço, gelir tablosu, hazır bulunanlar cetveli ve Genel Kurul tutanağı, Genel Kurul'un son toplantı gününden itibaren en geç bir ay zarfında Sanayi ve Ticaret Bakanlığı'na gönderilecek veya toplantıda hazır bulunan komisere verilecektir. Ayrıca yukarıdakilere ilave olarak, Sermaye Piyasası Kurulu'nca düzenlenmesi öngörülen mali tablo ve raporlar ile bağımsız denetim raporu, Kurul'ca belirlenen usul ve esaslar dahilinde gerekli ilanlar ile birlikte, Kurul'a gönderilir ve kamuya duyurulur.	SENELİK RAPORLAR Madde: - 23 - Yönetim kurulu ve denetçi raporları ile finansal tablolar, hazır bulunanlar cetveli ve genel kurul tutanağı, genel kurulun son toplantı gününden itibaren en geç bir ay zarfında Gümrük ve Ticaret Bakanlığı'na gönderilecek veya toplantıda hazır bulunan bakanlık temsilcisine verilecektir. Ayrıca yukarıdakilere ilave olarak, Sermaye Piyasası Kurulu'nca düzenlenmesi öngörülen finansal tablo ve raporlar ile bağımsız denetim raporu, Sermaye Piyasası Kurulunca belirlenen usul ve esaslar dahilinde gerekli ilanlar ile birlikte, Sermaye Piyasası Kuruluna gönderilir ve kamuya duyurulur.
YILLIK HESAPLAR MADDE - 24 - Şirketin hesap yılı Ocak ayının birinci gününden başlayarak, Aralık ayının sonuncu gününde biter. Fakat birinci hesap yılı müstesna olarak Şirketin ka'fi surette kurulduğu tarih ile o yılın Aralık ayının sonuncu günü arasındaki müddeti ihtiva eder.	HESAP DÖNEMİ MADDE - 24 - Şirketin hesap dönemi Ocak ayının birinci gününden başlayarak, Aralık ayının son gününe kadar olan takvim yılıdır.

Esas Sözleşme Değişiklik Tasarısı


ESKİ ŞEKİL	YENİ ŞEKİL
<p>KÂRIN TAKSİMİ</p> <p>MADDE - 25 - Mevzuat hükümleri ve genel kabul görmüş muhasebe ilke ve kuralları çerçevesinde şirketin bir Bilanço dönemi sonunda tesbit edilen gelirlerinden, ödenen ve tahakkuk ettirilmesi gereken her türlü masrafları, amortisman ve ayrılması zaruri olan karşılıklar ile Şirket tüzel kişiliği tarafından ödenmesi zorunlu vergiler ve mali mükellefiyetler düşüldükten sonra geriye kalan ve yıllık bilançoda görülen net dönem karı (safi kar), varsa geçmiş yıl zararlarının düşülmesinden sonra aşağıda gösterilen şekilde dağıtılır.</p> <p>1-Türk Ticaret Kanunu hükümlerine göre %5 birinci tertip yasal yedek ayrılır.</p> <p>2- Geri kalan kısımdan Sermaye Piyasası Kurulu'nun tesbit ettiği miktar ve oranda birinci temettü ayrılır.</p> <p>3-Net dönem karından 1. ve 2. Bentlerde belirtilen meblağlar düşüldükten sonra kalan kısımdan Genel Kurulca kabul edilecek miktar Yönetim Kurulu üyelerine kar payı olarak dağıtılır.</p> <p>4-Pay sahipleri ile kara iştirak eden diğer kimselere nakden dağıtılması kararlaştırılmış olan kısımdan ödenmiş sermayenin %5'i oranında kar payı düşüldükten sonra bulunan kısmın onda biri T. Ticaret Kanunu'nun 466. 'ncı maddesinin 2. Fıkrası 3. Bendi uyarınca ikinci tertip yasal yedek olarak ayrılır.</p> <p>5-Net dönem karından yukarıda yazılı 1.,2.,3.,4. Bentlerde belirtilen miktarlar düşüldükten sonra kalan kısmı Genel Kurul, kısmen veya tamamen ikinci temettü veya fevkalade yasal yedek olarak ayırmaya yetkilidir.</p>	<p>KÂRIN TESPİT VE DAĞITIMI</p> <p>Madde - 25 - Şirket, Türk Ticaret Kanunu ve Sermaye Piyasası Mevzuatı hükümleri çerçevesinde belirlediği kar dağıtım politikası uyarınca karını dağıtır.</p> <p>Şirketin faaliyet dönemi sonunda tespit edilen gelirlerinden, Şirketin genel giderleri ile muhtelif amortisman gibi şirketçe ödenmesi veya ayrılması zorunlu olan miktarlar ile şirket tüzel kişiliği tarafından ödenmesi zorunlu vergiler ve diğer mali mükellefiyetler düşüldükten sonra geriye kalan ve yıllık bilançoda görülen dönem karı, varsa geçmiş yıl zararlarının düşülmesinden sonra, sırasıyla aşağıda gösterilen şekilde tevzi olunur:</p> <p><u>Genel Kanuni Yedek Akçe:</u></p> <p>a) % 5'i kanuni yedek akçeye ayrılır.</p> <p><u>Birinci Kar Payı:</u></p> <p>b) Kalandan, varsa yıl içinde yapılan bağış tutarının ilavesi ile bulunacak meblağ üzerinden, genel kurul tarafından belirlenecek kar dağıtım politikası çerçevesinde ve ilgili mevzuat hükümlerine uygun olarak birinci kar payı ayrılır.</p> <p>c) Yukarıdaki indirimler yapıldıktan sonra, Genel Kurul, kar payının, yönetim kurulu üyeleri ile memur, müstahdem ve işçilere, çeşitli amaçlarla kurulmuş vakıflara ve benzer nitelikteki kişi ve kurumlara dağıtılmasına karar verme hakkına sahiptir.</p> <p><u>İkinci Kar Payı:</u></p> <p>d) Net dönem karından, (a), (b) ve (c) bentlerinde belirtilen meblağlar düşüldükten sonra kalan kısmı, Genel Kurul, kısmen veya tamamen ikinci kar payı olarak dağıtmaya veya Türk Ticaret Kanunu'nun 521 inci maddesi uyarınca kendi isteği ile ayırdığı yedek akçe olarak ayırmaya yetkilidir.</p> <p>Genel Kanuni Yedek Akçe:</p>



ESKİ ŞEKİL	YENİ ŞEKİL
<p>6-Yasa hükmü ile ayrılması gereken yedek akçeler ayrılmadıkça, Esas Sözleşmede pay sahipleri için belirlenen birinci temettü nakden ve/veya hisse senedi biçiminde dağıtılmadıkça; başka yedek akçe ayrılmasına, ertesi yıla kar aktarılmasına ve temettü dağıtımında imtiyazlı pay sahiplerine, katılma, kurucu ve adi intifa senedi sahiplerine, yönetim kurulu üyeleri ile memur, müstahdem ve işçilere, çeşitli amaçlarla kurulmuş olan vakıflara ve bu gibi kişi ve/veya kurumlara kar payı dağıtılmasına karar verilemez.</p> <p>Yönetim Kurulu'na verilecek prim ve temettü ikramiyesinin oran ve şekli Genel Kurul kararı ile tesbit edilir. Memur ve müstahdemlere verilecek prim ve temettü ikramiyesinin tutarı, yönetim kurulunun teklifi üzerine genel kurulca kararlaştırılır.</p> <p>7-Temettü, hesap dönemi itibarıyla mevcut payların tümüne, bunların ihraç ve iktisap tarihleri dikkate alınmaksızın eşit olarak dağıtılır.</p>	<p>e) Pay sahipleriyle kara iştirak eden diğer kimselere dağıtılması kararlaştırılmış olan kısımdan, % 5 oranında kar payı düşüldükten sonra bulunan tutarın onda biri, TTK'nın 519'uncu maddesinin 2'nci fıkrası uyarınca genel kanuni yedek akçeye eklenir.</p> <p>Yasa hükmü ile ayrılması gereken yedek akçeler ayrılmadıkça, esas sözleşmede pay sahipleri için belirlenen kar payı nakden ve/veya hisse senedi biçiminde dağıtılmadıkça; başka yedek akçe ayrılmasına, ertesi yıla kâr aktarılmasına ve kar payı dağıtımında yönetim kurulu üyeleri ile memur, müstahdem ve işçilere, çeşitli amaçlarla kurulmuş olan vakıflara ve bu gibi kişi ve/veya kurumlara kâr payı dağıtılmasına karar verilemez.</p> <p>Yönetim Kuruluna verilecek prim ve temettü ikramiyesinin oran ve şekli Genel Kurul kararı ile tesbit edilir. Memur ve müstahdemlere verilecek prim ve temettü ikramiyesinin tutarı, yönetim kurulunun teklifi üzerine genel kurulca kararlaştırılır.</p> <p>Kar payı, dağıtım tarihi itibarıyla mevcut payların tümüne, bunların ihraç ve iktisap tarihleri dikkate alınmaksızın eşit olarak dağıtılır.</p> <p>Dağıtılmasına karar verilen karın dağıtım şekli ve zamanı, yönetim kurulunun bu konudaki teklifi üzerine genel kurulca kararlaştırılır.</p> <p>Bu esas sözleşme hükümlerine göre genel kurul tarafından verilen kar dağıtım kararı geri alınamaz.</p>
<p>KÂRİN DAĞITMA TARİHİ</p> <p>MADDE - 26 - Yıllık karın ortaklara hangi tarihte ve ne şekilde dağıtılacağı, Sermaye Piyasası Kanunu ve ilgili mevzuat hükümleri doğrultusunda Yönetim Kurulunun teklifi üzerine Genel Kurulca kararlaştırılır. Bu Ana Sözleşme hükümlerine uygun olarak dağıtılan karlar geri alınamaz. TTK.473 maddesi hükmü saklıdır.</p>	<p>KÂRİN DAĞITIM TARİHİ</p> <p>Madde - 26 - Yıllık karın ortaklara hangi tarihte ve ne şekilde dağıtılacağı, Sermaye Piyasası Kanunu ve ilgili mevzuat hükümleri doğrultusunda Yönetim Kurulunun teklifi üzerine Genel Kurulca kararlaştırılır. Bu esas sözleşme hükümlerine uygun olarak dağıtılan karlar geri alınamaz. Türk Ticaret Kanunu'nun 512 nci maddesi hükmü saklıdır.</p>
<p>YEDEK AKÇE</p> <p>MADDE - 27 - Şirket tarafından ayrılan umumi yedek akçe, Şirket sermayesinin %20 sine varıncaya kadar ayrılır. Türk Ticaret Kanunu'nun 466. maddesi hükmü saklıdır. Umumi yedek akçe herhangi bir nedenle bu miktarın altına düştüğü takdirde, bu miktara ulaşıncaya kadar yeniden ayrılmasına devam olunur. Umumi yedek akçe esas sermayenin yarısını geçmedikçe münhasıran zararların kapatılması ve elverişli tedbirlerin alınması için sarfolunur.</p>	<p>YEDEK AKÇE</p> <p>Madde - 27- Şirket tarafından ayrılan yedek akçeler hakkında Türk Ticaret Kanunu'nun 519 ila 523. maddeleri hükümleri uygulanır.</p>

Esas Sözleşme Değişiklik Tasarısı


ESKİ ŞEKİL	YENİ ŞEKİL
<p>BAKANLIĞA GÖNDERİLECEK SÖZLEŞME</p> <p>MADDE - 28 - Şirket bu Ana Sözleşmeyi bastırarak ortaklara vereceği gibi 1 nüshasını Sermaye Piyasası Kurulu'na, 10 nüshasını da Sanayi ve Ticaret Bakanlığı'na gönderecektir.</p>	<p>BAKANLIĞA GÖNDERİLECEK SÖZLEŞME:</p> <p>MADDE - 28 - Şirket esas sözleşmeyi bastırarak ortaklara vereceği gibi 1'er nüshasını Sermaye Piyasası Kurulu'na ve ilgili bakanlığa gönderecektir.</p>
<p>KURUMSAL YÖNETİM İLKELERİNE UYUM</p> <p>MADDE- 29 - Sermaye Piyasası Kurulu tarafından uygulanması zorunlu tutulan Kurumsal Yönetim İlkelerine uyulur. Zorunlu ilkelere uyulmaksızın yapılan işlemler ve alınan yönetim kurulu kararları geçersiz olup esas sözleşmeye aykırı sayılır. Kurumsal Yönetim İlkelerinin uygulanması bakımından önemli nitelikte sayılan işlemlerde ve şirketin her türlü ilişkili taraf işlemlerinde ve üçüncü kişiler lehine teminat, rehin ve ipotek verilmesine ilişkin işlemlerinde Sermaye Piyasası Kurulu'nun kurumsal yönetime ilişkin düzenlemelerine uyulur.</p>	<p>KURUMSAL YÖNETİM İLKELERİNE UYUM</p> <p>Madde - 29 - Sermaye Piyasası Kurulu'nca belirlenmiş kurumsal yönetim ilkeleri ile kurumsal yönetim uyum raporlarının içeriğine, yayımlanmasına, ortaklıkların kurumsal yönetim ilkelerine uyumlarının derecelendirilmesine ve bağımsız yönetim kurulu üyeliklerine ilişkin usul ve esaslara uyulur.</p> <p>Zorunlu ilkelere uyulmaksızın yapılan işlemler ve alınan yönetim kurulu kararları geçersiz olup esas sözleşmeye aykırı sayılır.</p> <p>Kurumsal Yönetim İlkelerinin uygulanması bakımından önemli nitelikte sayılan işlemlerde ve üçüncü kişiler lehine teminat, rehin ve ipotek verilmesine ilişkin işlemlerinde Sermaye Piyasası Kurulu'nun kurumsal yönetime ilişkin düzenlemelerine uyulur.</p> <p>Şirketin, ilişkili tarafları ile gerçekleştireceği Sermaye Piyasası Kurulunca belirlenecek nitelikteki işlemlere başlamadan önce, yapılacak işlemin esaslarını belirleyen bir yönetim kurulu kararı alınması zorunludur. Söz konusu yönetim kurulu kararının uygulanabilmesi için bağımsız yönetim kurulu üyelerinin çoğunluğunun onayı aranır. Bağımsız yönetim kurulu üyelerinin çoğunluğunun söz konusu işlemi onaylamaması hâlinde, bu durum işleme ilişkin yeterli bilgiyi içerecek şekilde kamuyu aydınlatma düzenlemeleri çerçevesinde kamuya duyurulur ve işlem genel kurul onayına sunulur. Söz konusu genel kurul toplantılarında, işlemin tarafları ve bunlarla ilişkili kişilerin oy kullanamayacakları bir oylamada karar alınır. Bu maddenin genel kurul toplantısında görüşülmesinde, toplantı nisabı aranmaz, oy hakkı bulunanların basit çoğunluğu ile karar alınır. Bu fıkrada belirtilen esaslara uygun olarak alınmayan yönetim kurulu ve genel kurul kararları geçerli sayılmaz.</p>



ESKİ ŞEKİL	YENİ ŞEKİL
<p>MÜTEFERRİK HÜKÜMLER</p> <p>MADDE - 30 - Bu Ana Mukavelenamede yer almamış bulunan husularda Türk Ticaret Kanunu, Sermaye Piyasası Kanunu ve ilgili mevzuat hükümleri uygulanır.</p>	<p>İMTİYAZLI PAY SAHİPLERİ ÖZEL KURUL TOPLANTISI</p> <p>MADDE - 30 - Genel kurulun esas sözleşmenin değiştirilmesine, yönetim kuruluna sermayenin artırılması konusunda yetki verilmesine dair kararıyla yönetim kurulunun sermayenin arttırılmasına ilişkin kararı imtiyazlı pay sahiplerinin haklarını ihlal edecek nitelikte ise imtiyazlı pay sahipleri özel kurulu toplantısı, Türk Ticaret Kanunu'nun 454 üncü maddesine göre esas sözleşme değişikliği kararını onaylamak için imtiyazlı pay sahiplerinin katılımıyla yapılır</p> <p>Özel kurul imtiyazlı payları temsil eden sermayenin yüzde altmışının çoğunluğuyla toplanır ve toplantıda temsil edilen payların çoğunluğuyla karar alır.</p> <p>Genel kurulda, imtiyazlı payların sahip veya temsilcileri, esas sözleşmenin değiştirilmesine, toplantı ve karar nisabına uygun olarak olumlu oy vermişlerse ayrıca özel toplantı yapılmaz.</p>
	<p>BORÇLANMA SENETLERİYLE ALMA VE DEĞİŞTİRME HAKKINI İÇEREN MENKUL KIYMETLER</p> <p>Madde - 31 - Tahviller, finansman bonoları, varlığa dayalı senetler, iskonto esaslı üzerine düzenlenenler de dâhil, diğer borçlanma senetleri, alma ve değiştirme hakkını haiz senetler ile her çeşit menkul kıymetlerin, Türk Ticaret Kanunu, Sermaye Piyasası Kanunu ve ilgili mevzuat hükümleri dahilinde tesbitine, ihracına bunların tabi olacağı şartları ve vereceği miktarı belirlemeye yönetim kurulu yetkilidir.</p> <p>Yönetim kurulu kararının çıkarılacak menkul kıymete ilişkin, gerekli bütün hüküm ve şartları içermesi gerekir. Bu hükme tabi menkul kıymetler hamiline veya emre yazılı ve itibarî değerli olabilir. Borçlanma senetlerinin bedellerinin nakit olması ve teslimi anında tamamen ödenmesi şarttır.</p> <p>İhraççıların ihraç edebilecekleri borçlanma aracı niteliğindeki sermaye piyasası araçlarının toplam tutarı, Sermaye Piyasası Kurulu'nca belirlenecek limiti geçemez. Kurul, ihracın, ihraç edilen borçlanma aracının ve ihraççıların niteliğine göre farklı limitler belirleyebilir.</p> <p>Sermaye Piyasası Kanunu ile ilgili mevzuat hükümleri saklıdır.</p>

Esas Sözleşme Değişiklik Tasarısı

ESKİ ŞEKİL	YENİ ŞEKİL
	<p>İNTİFA SENETLERİ</p> <p>Madde - 32 - Genel kurul, bedeli kanuna uygun olarak yok edilen payların sahipleri, alacaklılar veya bunlara benzer bir sebeple şirketle ilgili olanlar lehine intifa senetleri çıkarılmasına karar verebilir. Bu senetlere Türk Ticaret Kanunu'nun 348 inci maddesi uygulanır.</p> <p>İntifa senetleri emre ve hamiline yazılı olabilir.</p> <p>İntifa senedi sahiplerine pay sahipliği hakları verilemez; ancak, bu kişilere, net kâra, tasfiye sonucunda kalan tutara katılma veya yeni çıkarılacak payları alma hakları tanınabilir.</p>
	<p>YÖNETİM KURULU TOPLANTISINA ELEKTRONİK ORTAMDA KATILIM</p> <p>Madde - 33 - Şirketin yönetim kurulu/müdürler kurulu toplantısına katılma hakkına sahip olanlar bu toplantılara, Türk Ticaret Kanununun 1527 nci maddesi uyarınca elektronik ortamda da katılabilir. Şirket, Ticaret Şirketlerinde Anonim Şirket Genel Kurulları Dışında Elektronik Ortamda Yapılacak Kurullar Hakkında Tebliğ hükümleri uyarınca hak sahiplerinin bu toplantılara elektronik ortamda katılmalarına ve oy vermelerine imkan tanıyacak Elektronik Toplantı Sistemini kurabileceği gibi bu amaç için oluşturulmuş sistemlerden de hizmet satın alabilir. Yapılacak toplantılarda şirket sözleşmesinin bu hükmü uyarınca kurulmuş olan sistem üzerinden veya destek hizmeti alınacak sistem üzerinden hak sahiplerinin ilgili mevzuatta belirtilen haklarını Tebliğ hükümlerinde belirtilen çerçevede kullanabilmesi sağlanır.</p>



ESKİ ŞEKİL	YENİ ŞEKİL
	<p>GENEL KURUL TOPLANTISINA ELEKTRONİK ORTAMDA KATILIM</p> <p>Madde - 34 - Şirketin genel kurul toplantılarına katılma hakkı bulunan hak sahipleri bu toplantılara, Türk Ticaret Kanununun 1527 nci maddesi uyarınca elektronik ortamda da katılabilir. Şirket, Anonim Şirketlerde Elektronik Ortamda Yapılacak Genel Kurullara İlişkin Yönetmelik hükümleri uyarınca hak sahiplerinin genel kurul toplantılarına elektronik ortamda katılmalarına, görüş açıklamalarına, öneride bulunmalarına ve oy kullanmalarına imkan tanıyacak elektronik genel kurul sistemini kurabileceği gibi bu amaç için oluşturulmuş sistemlerden de hizmet satın alabilir. Yapılacak tüm genel kurul toplantılarında esas sözleşmenin bu hükmü uyarınca, kurulmuş olan sistem üzerinden hak sahiplerinin ve temsilcilerinin, anılan Yönetmelik hükümlerinde belirtilen haklarını kullanabilmesi sağlanır. Genel kurullara elektronik ortamda katılma, öneride bulunma, görüş açıklama ve oy verme, fizikî katılmanın ve oy vermenin bütün hukuki sonuçlarını doğurur.</p>
	<p>MÜTEFERRİK HÜKÜMLER</p> <p>Madde - 35 - Bu esas sözleşmede yer almamış bulunan hususlarda Türk Ticaret Kanunu ve ilgili mevzuat hükümleri uygulanır.</p>

Genel Kurulun Çalışma Esas ve Usulleri Hakkında İç Yönerge

BİRİNCİ BÖLÜM

AMAÇ, KAPSAM, DAYANAK VE TANIMLAR

Amaç ve Kapsam

MADDE 1 - Bu İç Yönergenin amacı; SARKUYSAN Elektrolitik Bakır Sanayi ve Ticaret Anonim Şirketi Genel Kurulunun çalışma esas ve usullerinin, Kanun, ilgili mevzuat ve esas sözleşme hükümleri çerçevesinde belirlenmesidir. Bu İç Yönerge, SARKUYSAN Elektrolitik Bakır Sanayi ve Ticaret Anonim Şirketinin tüm **olağan ve olağanüstü genel kurul toplantılarını** ve bunlara **fiziki ve elektronik ortamda katılmayı** kapsar.


Dayanak

MADDE 2 - Bu İç Yönerge, Anonim Şirketlerin Genel Kurul Toplantılarının Usul ve Esasları ile Bu Toplantılarda Bulunacak Gümrük ve Ticaret Bakanlığı Temsilcileri Hakkında Yönetmelik hükümleri ile Anonim Şirketlerde Elektronik Ortamda Yapılacak Genel Kurullara İlişkin Yönetmelik hükümlerine uygun olarak Yönetim Kurulunca hazırlanmıştır.

Tanımlar

MADDE 3 - Bu İç Yönergede geçen;

- Birleşim: Genel kurulun bir günlük toplantısını,
 - Kanun: 13/1/2011 tarihli ve 6102 sayılı Türk Ticaret Kanununu,
 - Oturum: Her birleşimin dinlenme, yemek arası ve benzeri nedenlerle kesilen bölümlerinden her birini,
 - Toplantı: Olağan ve olağanüstü genel kurul toplantılarını,
 - Toplantı başkanlığı: Kanunun 419'uncu maddesinin birinci fıkrasına uygun olarak genel kurul tarafından toplantıyı yönetmek üzere seçilen toplantı başkanından, gereğinde genel kurulca seçilen toplantı başkan yardımcısından, toplantı başkanınca belirlenen tutanak yazmanından ve toplantı başkanının gerekli görmesi halinde oy toplama memurundan oluşan kurulu,
 - Bakanlık: Gümrük ve Ticaret Bakanlığını,
 - Borsaya kote şirket: İstanbul Menkul Kıymetler Borsası düzenlemeleri uyarınca borsaya kote olan anonim şirketleri,
 - Elektronik Genel Kurul Sistemi (EGKS): Genel kurullara elektronik ortamda katılmayı teminen 28/7/1981 tarihli ve 2499 sayılı Sermaye Piyasası Kanununun 10/A maddesi uyarınca payları Merkezi Kayıt Kuruluşu tarafından kayden izlenen borsaya kote şirketler için Merkezi Kayıt Kuruluşu tarafından sağlanacak elektronik platformu,
 - Elektronik ortamda katılma: Anonim şirket genel kurul toplantılarına EGKS'den katılmayı, görüş açıklamayı, öneride bulunmayı ve oy kullanmayı,
 - Güvenli Elektronik İmza: 15/1/2004 tarihli ve 5070 sayılı Elektronik İmza Kanununun 4'üncü maddesinde tanımlanan elektronik imzayı,
 - Hak sahibi: 13/1/2011 tarihli ve 6102 sayılı Türk Ticaret Kanunu hükümleri uyarınca anonim şirket genel kurul toplantısına elektronik ortamda katılma hakkı olan gerçek veya tüzel kişiyi,
 - Merkezi Kayıt Kuruluşu (MKK): 28/7/1981 tarihli ve 2499 sayılı Sermaye Piyasası Kanunu'nun 10/A maddesi uyarınca kurulmuş olan Merkezi Kayıt Kuruluşunu,
 - Merkezi Sicil Kayıt Sistemi (MERSİS): Ticaret sicili işlemlerinin elektronik ortamda yürütüldüğü, ticaret sicili kayıtları ile tescil ve ilan edilmesi gereken içeriklerin düzenli olarak depolandığı ve elektronik ortamda sunulduğu merkezi ortak veri tabanını da içeren, Gümrük ve Ticaret Bakanlığı tarafından oluşturulan ve yönetilen uygulamayı,
 - Tevdi eden temsilcisi: Kanunun 429'uncu maddesinde belirtilen temsilciyi,
 - Şirket: Sarkuysan Elektrolitik Bakır Sanayi ve Ticaret Anonim Şirketi'ni
- ifade eder.



İKİNCİ BÖLÜM

GENEL KURULUN FİZİKİ ORTAMDA ÇALIŞMA USUL VE ESASLARI

Uyulacak Hükümler

MADDE 4- Genel Kurul toplantıları, Kanunun, ilgili mevzuatın ve esas sözleşmenin genel kurula ilişkin hükümlerine uygun olarak yapılır.

Toplantı Yerine Giriş ve Hazırlıklar

MADDE 5 - (1) Toplantı yerine, yönetim kurulu tarafından düzenlenen hazır bulunanlar listesine kayıtlı pay sahipleri veya bunların temsilcileri, yönetim kurulu üyeleri, var ise denetçi, görevlendirilmiş ise Bakanlık temsilcisi ve toplantı başkanlığına seçilecek veya görevlendirilecek kişiler girebilir.

Ayrıca misafirler, basın mensupları, ses ve görüntü alma teknisyenleri, şirket yöneticileri ve görevliler de toplantıya katılırlar. Şirketin genel kurul toplantılarına, yönetim kurulu tarafından MKK'dan sağlanan pay sahipleri listesi dikkate alınarak oluşturulan hazır bulunanlar listesinde adı yer alan pay sahipleri katılabilir. Söz konusu listenin genel kurul toplantı tarihinden azami kaç gün önceki pay sahiplerinden oluşacağını ve/veya gereğinde pay sahipleri ile temsilcilerinin toplantıya katılacaklarını elektronik ortam üzerinden MKK'ya bildirmelerine ilişkin Kurul tarafından belirlenmiş esaslara uyulur.

(2) Toplantı yerine girişte, gerçek kişi pay sahipleri ile kanunun 1527. maddeleri uyarınca kurulan elektronik genel kurul sisteminden tayin edilen temsilcilerin kimlik göstermeleri, gerçek kişi pay sahipleri temsilcilerinin temsil belgeleri ile birlikte kimliklerini göstermeleri, tüzel kişi pay sahiplerinin temsilcilerinin de yetki belgelerini ibraz etmeleri ve bu suretle hazır bulunanlar listesinde kendileri için gösterilmiş yerleri imzalamaları şarttır. Söz konusu kontrol işlemleri, yönetim kurulunca veya yönetim kurulunca görevlendirilen bir veya birden fazla Yönetim Kurulu Üyesince yahut yönetim kurulunca görevlendirilen kişi veya kişiler tarafından yapılır.

(3) Tüm pay sahiplerini alacak şekilde toplantı yerinin hazırlanmasına, toplantı sırasında ihtiyaç duyulacak kırtasiyenin, dokümanların, araç ve gereçlerin toplantı yerinde hazır bulundurulmasına ilişkin görevler yönetim kurulunca yerine getirilir.

Toplantının Açılması

MADDE 6 - Toplantı şirket merkezinin bulunduğu yerde veya toplantıya uygun olan başka yerde önceden ilan edilmiş zamanda yönetim kurulu başkanı ya da başkan yardımcısı veya yönetim kurulu üyelerinden birisi tarafından, Kanunun 418'inci ve 421'inci maddelerinde belirtilen nisapların sağlandığının bir tutanakla tespiti üzerine açılır.

Toplantı Başkanlığının Oluşturulması

MADDE 7 - (1) Bu iç yönergenin 6. maddesi hükmü uyarınca toplantıyı açan kişinin yönetiminde öncelikle önerilen adaylar arasından genel kurulun yönetiminden sorumlu olacak pay sahibi olma zorunluluğu da bulunmayan bir başkan ve gerek görülürse başkan yardımcısı seçilir.

(2) Başkan tarafından en az bir tutanak yazmanı ve gerekli görülürse yeterli kadar oy toplama memuru görevlendirilir.

(3) Toplantı başkanlığı, toplantı tutanağını ve bu tutanağa dayanak oluşturan diğer evrakı imzalama hususunda yetkilidir.

(4) Toplantı başkanı genel kurul toplantısını yönetirken Kanuna, esas sözleşmeye ve bu İç Yönerge hükümlerine uygun hareket eder.

Toplantı Başkanlığının Görev ve Yetkileri

MADDE 8 - (1) Toplantı başkanlığı, başkanın yönetiminde aşağıda belirtilen görevleri yerine getirir:


a) Toplantının ilanda gösterilen adreste yapılıp yapılmadığını ve esas sözleşmede belirtilmişse toplantı yerinin buna uygun olup olmadığını incelemek.

Genel Kurulun Çalışma Esas ve Usulleri Hakkında İç Yönerge

- b) Genel kurulun toplantıya, esas sözleşmede gösterilen şekilde internet sitesinde ve Türkiye Ticaret Sicili Gazetesinde yayımlanan ilanla çağrılıp çağrılmadığını, bu çağrının, ilan ve toplantı günleri hariç olmak üzere, toplantı tarihinden en az üç hafta önce yapılıp yapılmadığını, pay defterinde yazılı pay sahiplerine, önceden şirkete pay senedi veya pay sahipliğini ispatlayıcı belge vererek adreslerini bildiren pay sahiplerine, toplantı günü ile gündem ve ilanın çıktığı veya çıkacağı gazetelerin iadeli taahhütlü mektupla bildirilip bildirilmediğini incelemek ve bu durumu toplantı tutanağına geçirmek.
- c) Toplantı yerine giriş yetkisi olmayanların, toplantıya girip girmediklerini ve toplantı yerine girişle ilgili olarak bu İç Yönergenin 5'inci maddesinin ikinci fıkrasında hüküm altına alınan görevlerin yönetim kurulunca yerine getirilip getirilmediğini kontrol etmek.
- ç) Genel kurulun, Kanununun 416'ncı maddesi uyarınca çağrısız toplanması halinde pay sahiplerinin veya temsilcilerinin tümünün hazır bulunup bulunmadığını, toplantının bu şekilde yapılmasına itiraz olup olmadığını ve nisabın toplantı sonuna kadar korunup korunmadığını incelemek.
- d) Değişikliğe gidilmiş ise değişiklikleri de içeren esas sözleşmenin, pay defterinin, yönetim kurulu yıllık faaliyet raporunun, denetçi raporlarının, finansal tabloların, gündemin, gündemde esas sözleşme değişikliği varsa yönetim kurulunca hazırlanmış değişiklik tasarisinin, Sermaye Piyasası Kurulu ile Gümrük ve Ticaret Bakanlığından alınan izin yazısı ve eki değişiklik tasarisinin, yönetim kurulu tarafından düzenlenmiş hazır bulunanlar listesinin, genel kurul erteleme üzerine toplantıya çağrılmışsa bir önceki toplantıya ilişkin erteleme tutanağının ve toplantıya ilişkin diğer gerekli belgelerin eksiksiz bir biçimde toplantı yerinde bulunup bulunmadığını tespit etmek ve bu durumu toplantı tutanağında belirtmek.
- e) Hazır bulunanlar listesini imzalamak suretiyle asaleten veya temsilen genel kurula katılanların kimlik kontrolünü itiraz veya lüzum üzerine yapmak ve temsil belgelerinin doğruluğunu kontrol etmek.
- f) Murahhas üyeler ile en az bir Yönetim Kurulu Üyesinin ve denetçinin toplantıda hazır olup olmadığını tespit etmek ve bu durumu toplantı tutanağında belirtmek.
- g) Gündem çerçevesinde genel kurul çalışmalarını yönetmek, Kanunda belirtilen istisnalar haricinde gündem dışına çıkılmasını önlemek, toplantı düzenini sağlamak, bunun için gerekli tedbirleri almak.
- ğ) Birleşimleri ve oturumları açmak, kapatmak ve toplantıyı kapatmak.
- h) Müzakere edilen hususlara ilişkin karar, tasarı, tutanak, rapor, öneri ve benzeri belgeleri genel kurula okumak ya da okutmak ve bunlarla ilgili konuşmak isteyenlere söz vermek.
- ı) Genel kurulca verilecek kararlara ilişkin oylama yaptırarak ve sonuçlarını bildirmek.
- i) Toplantı için asgari nisabın toplantının başında, devamında ve sonunda muhafaza edilip edilmediğini, kararların Kanun ve esas sözleşmede öngörülen nisaplara uygun olarak alınıp alınmadığını gözetmek.
- j) Kanununun 436'ncı maddesi uyarınca, oy hakkından yoksun olanların anılan maddede belirtilen kararlarda oy kullanmalarını önlemek, oy hakkına ve imtiyazlı oy kullanımına Kanun ve esas sözleşme uyarınca getirilen her türlü sınırlamayı gözetmek.
- k) Sermayenin yirmide birine sahip pay sahiplerinin istemi üzerine finansal tabloların müzakeresi ve buna bağlı konuların görüşülmesini, genel kurulun bu konuda karar almasına gerek olmaksızın bir ay sonra yapılacak toplantıda görüşülmek üzere ertelemek.
- l) Genel kurul çalışmalarına ait tutanakların düzenlenmesini sağlamak, itirazları tutanağa geçirmek, karar ve tutanakları imzalamak, toplantıda alınan kararlara ilişkin lehte ve aleyhte kullanılan oyları hiçbir tereddüde yer vermeyecek şekilde toplantı tutanağında belirtmek.
- m) Toplantı tutanağını, yönetim kurulu yıllık faaliyet raporunu, denetçi raporlarını, finansal tabloları, hazır bulunanlar listesini, gündemi, önergeleri, varsa seçimlerin oy kâğıtlarını ve tutanaklarını ve toplantıyla ilgili tüm belgeleri toplantı bitiminde bir tutanakla hazır bulunan yönetim kurulu üyelerinden birine teslim etmek.

Gündemin Görüşülmesine Geçilmeden Önce Yapılacak İşlemler

MADDE 9 - Toplantı başkanı, genel kurula toplantı gündemini okur veya okutur. Başkan tarafından gündem maddelerinin görüşülme sırasına ilişkin bir değişiklik önerisi olup olmadığı sorulur, eğer bir öneri varsa bu durum genel kurulun onayına sunulur. Toplantıda hazır bulunan oyların çoğunluğunun kararıyla gündem maddelerinin görüşülme sırası değiştirilebilir.



Gündem ve Gündem Maddelerinin Görüşülmesi

MADDE 10 - (1) Olağan genel kurul gündeminde aşağıdaki hususların yer alması zorunludur:

- a) Açılış ve toplantı başkanlığının oluşturulması.
- b) Yönetim Kurulu yıllık faaliyet raporunun, denetçi raporlarının ve finansal tabloların görüşülmesi.
- c) Yönetim Kurulu üyeleri ile denetçilerin ibraları.
- ç) Süresi dolan yönetim kurulu üyeleri ile denetçinin seçimi.
- d) Yönetim Kurulu üyelerinin ücretleri ile huzur hakkı, ikramiye ve prim gibi haklarının belirlenmesi.
- e) Kârın kullanım şeklinin, dağıtımının ve kazanç payları oranlarının belirlenmesi.
- f) Varsa esas sözleşme değişikliklerinin görüşülmesi.
- g) Gerekli görülen diğer konular.

(2) Olağanüstü genel kurul toplantısının gündemini, toplantı yapılmasını gerektiren sebepler oluşturur.

(3) Aşağıda belirtilen istisnalar dışında, toplantı gündeminde yer almayan konular görüşülemez ve karara bağlanamaz:

- a) Ortakların tamamının hazır bulunması halinde, gündeme oybirliği ile konu ilave edilebilir.
 - b) Kanunun 438'inci maddesi uyarınca, herhangi bir pay sahibinin özel denetim talebi, gündemde yer alıp almadığına bakılmaksızın genel kurulca karara bağlanır.
 - c) Yönetim Kurulu üyelerinin görevden alınmaları ve yenilerinin seçimi hususları, yıl sonu finansal tabloların müzakeresi maddesiyle ilgili sayılır ve gündemde konuya ilişkin madde bulunup bulunmadığına bakılmaksızın istem halinde doğrudan görüşülerek karar verilir.
 - ç) Gündemde madde bulunmasa bile yolsuzluk, yetersizlik, bağlılık yükümlünün ihlali, birçok şirkette üyelik sebebiyle görevin ifasında güçlük, geçimsizlik, nüfuzun kötüye kullanılması gibi haklı sebeplerin varlığı halinde, yönetim kurulu üyelerinin görevden alınması ve yerine yenilerinin seçilmesi hususları genel kurulda hazır bulunanların oy çokluğuyla gündeme alınır.
- (4) Genel kurulda müzakere edilerek karara bağlanmış gündem maddesi, hazır bulunanların oy birliği ile karar verilmedikçe yeniden görüşülüp karara bağlanamaz.

(5) Yapılan denetim sonucunda veya herhangi bir sebeple Bakanlıkça, şirket genel kurulunda görüşülmesi istenen konular gündeme konulur.

(6) Gündem, genel kurulu toplantıya çağırın tarafından belirlenir.

(7) Sermaye Piyasası Kurulu'nun görüşülmesini veya ortaklara duyurulmasını istediği hususların gündeme bağlılık ilkesine uyulmaksızın genel kurul gündemine alınması zorunludur

(8) Türk Ticaret Kanunu'nun 411'inci maddesinde azlığa tanınmış bulunan gündeme madde ekletme hakkı, Şirketin genel kurul toplantısında gündem maddelerine ilişkin karar taslaklarının görüşmeye sunulmasını da kapsar.

Toplantıda Söz Alma

MADDE 11 - (1) Görüşülmekte olan gündem maddesi üzerinde söz almak isteyen pay sahipleri veya diğer ilgililer durumu toplantı başkanlığına bildirirler. Başkanlık söz alacak kişileri genel kurula açıklar ve başvuru sırasına göre bu kişilere söz hakkı verir. Kendisine söz sırası gelen kişi, toplantı yerinde bulunmuyor ise söz hakkını kaybeder. Konuşmalar, bunun için ayrılan yerden, genel kurula hitaben yapılır. Kişiler kendi aralarında konuşma sıralarını değiştirebilirler. Konuşma süresinin sınırlandırılması halinde, sırası gelip konuşmasını yapan bir kişi, konuşma süresi dolduğu zaman, ancak kendinden sonra konuşacak ilk kişi konuşma hakkını verdiği takdirde konuşmasını, o kişinin konuşma süresi içinde tamamlamak koşuluyla sürdürebilir. Diğer bir biçimde konuşma süresi uzatılamaz.

(2) Toplantı başkanınca, görüşülen konular hakkında açıklamada bulunmak isteyen yönetim kurulu üyeleri ile denetçiye sıraya bakılmaksızın söz verilebilir.

(3) Konuşmaların süresi, başkanın veya pay sahiplerinin önerisi üzerine, gündemin yoğunluğu, görüşülmesi gerekli konuların çokluğu, önemi ve söz almak isteyenlerin sayısına göre genel kurulca kararlaştırılır. Bu gibi durumlarda, genel kurul, önce konuşma süresinin sınırlandırılmasının gerekip gerekmeyeceğini ve sonra da sürenin ne olacağı konularında, ayrı ayrı oylamayla karar verir.

Genel Kurulun Çalışma Esas ve Usulleri Hakkında İç Yönerge

Oylama ve Oy Kullanma Usulü

MADDE 12 - (1) Oylamaya başlamadan önce, toplantı başkanı, oylanacak konuyu genel kurula açıklar. Bir karar taslağının oylaması yapılacak ise, bu yazılı olarak saptanıp okunduktan sonra, oylamaya geçilir. Oylamaya geçileceği açıklandıktan sonra, ancak usul hakkında söz istenebilir. Bu sırada, talep etmesine rağmen kendisine söz verilmemiş pay sahibi varsa, hatırlatması ve Başkanca doğrulanması koşuluyla konuşma hakkını kullanır. Oylamaya geçildikten sonra söz verilmez.

(2) Toplantıda görüşülen konulara ilişkin oylar, el kaldırmak veya ayağa kalkmak ya da ayrı ayrı kabul veya ret denilmek suretiyle kullanılır. Bu oylar toplantı başkanlığınca sayılır. Gerekliğinde, başkanlık, oy sayımında yardımcı olmak üzere yeter sayıda kişiyi görevlendirebilir. El kaldırmayanlar, ayağa kalkmayanlar veya herhangi bir şekilde beyanda bulunmayanlar "ret" oyu vermiş sayılır ve bu oylar değerlendirmede ilgili kararın aleyhinde verilmiş kabul edilir.

(3) Kanununun 1527. maddesi uyarınca genel kurula elektronik ortamda katılan pay sahiplerinin veya temsilcilerinin oy kullanmalarına ilişkin olarak anılan madde ve alt düzenlemelerde belirlenmiş usul ve esaslar uygulanır.

(4) Yönetim Kurulu seçimleri gizli oy açık tasnifle yapılır.

Toplantı Tutanağının Düzenlenmesi

MADDE 13 - (1) Toplantı başkanınca, pay sahiplerini veya temsilcilerini, bunların sahip oldukları payları, grupları, sayıları ve itibari değerlerini gösteren hazır bulunanlar listesi imzalanır, genel kurulda sorulan soruların ve verilen cevapların özet olarak, alınan kararların ve her bir karar için kullanılan olumlu ve olumsuz oyların sayılarının tutanakta açık bir şekilde gösterilmesi ile tutanağın Kanun ve ilgili mevzuatta belirtilen esaslara uygun olarak düzenlenmesi sağlanır.

(2) Genel kurul tutanağı toplantı yerinde ve toplantı sırasında daktiloyle, bilgisayarla veya okunaklı şekilde mürekkepli kalem kullanılmak suretiyle el yazısıyla düzenlenir. Tutanağın bilgisayarda yazılabilmesi için toplantı yerinde çıktıların alınmasına imkân sağlayacak bir yazıcının olması şarttır.

(3) Tutanak en az iki nüsha halinde düzenlenir ve tutanağın her sayfası, toplantı başkanlığı ile katılmış olması halinde Bakanlık temsilcisi tarafından imzalanır. Elektronik imza zorunluluğu olması halinde ilgili mevzuat hükümlerine uyulur.

(4) Tutanakta; şirketin ticaret unvanı, toplantı tarihi ve yeri, şirketin paylarının toplam itibari değeri ve pay adedi, toplantıda asaleten ve temsilen olmak üzere temsil edilen toplam pay adedi, katılmışsa Bakanlık temsilcisinin adı ve soyadı ile görevlendirme yazısının tarih ve sayısı, toplantı ilanlı yapılıyorsa davetin ne surette yapıldığı, ilansız yapılıyorsa bunun belirtilmesi zorunludur.

(5) Toplantıda alınan kararlara ilişkin oy miktarları, hiçbir tereddütte yer vermeyecek şekilde rakamla ve yazıyla tutanakta belirtilir.

(6) Toplantıda alınan kararlara olumsuz oy veren ve bu muhalefeti tutanağa geçirtmek isteyenlerin adı, soyadı ve muhalefet gerekçeleri tutanağa yazılır.

(7) Muhalefet gerekçesinin yazılı olarak verilmesi halinde, bu yazı tutanağa eklenir. Tutanakta, muhalefeti belirten ortağın veya temsilcisinin adı, soyadı yazılır ve muhalefet yazısının ekte olduğu belirtilir. Tutanağa eklenen muhalefet yazısı toplantı başkanlığı ve katılmışsa Bakanlık temsilcisi tarafından imzalanır.


Toplantı Sonunda Yapılacak İşlemler

MADDE 14 - (1) Toplantı başkanı, toplantı sonunda tutanağının bir nüshasını ve genel kurulla ilgili diğer tüm evrakı toplantıda hazır bulunan yönetim kurulu üyelerinden birine teslim eder. Taraflar arasında düzenlenecek ayrı bir tutanakla bu durum tespit edilir.

(2) Yönetim Kurulu, toplantı tarihinden itibaren en geç on beş gün içerisinde, tutanağın noterce onaylanmış bir suretini ticaret sicili müdürlüğüne vermek ve bu tutanakta yer alan tescil ve ilana tabi hususları tescil ve ilan ettirmekle yükümlüdür.

(3) Tutanak, genel kurul tarihinden itibaren en geç 5 gün içerisinde internet sitesine konulur.

(4) Toplantı başkanı ayrıca, hazır bulunanlar listesinin, gündemin ve genel kurul toplantı tutanağının bir nüshasını katılmış olması halinde Bakanlık temsilcisine teslim eder.



ÜÇÜNCÜ BÖLÜM

GENEL KURULA ELEKTRONİK ORTAMDA KATILIM USUL VE ESASLARI

Birinci Kısım

GENEL KURUL ÖNCESİ İŞLEMLER

Genel Kurula İlişkin Bilgi ve Belgelere Erişimin Sağlanması

MADDE 15 - Şirketin, genel kurul toplantılarına ilişkin Kanun ve esas sözleşme gereği yapılması zorunlu olan çağrılar, genel kurul öncesi hak sahiplerinin incelemesine sunulması zorunlu olan belgeleri ve toplantı gündemine ilişkin belgeleri güvenli elektronik imzalı olarak Kanunda öngörülen süreler içinde EGKS'de hak sahiplerinin erişimine hazır bulundurmaları zorunludur.

Genel Kurula Elektronik Ortamda Katılma Bildirimi

MADDE 16 - (1) Genel kurula elektronik ortamda şahsen veya temsilcileri aracılığıyla katılmak isteyen hak sahipleri bu tercihlerini mevzuatta belirtilen sürelerle riayet edilerek EGKS'den bildirmek zorundadır.

(2) Genel kurula hak sahibi yerine temsilcinin katılacağı durumda temsilcinin kimlik bilgisinin EGKS'ye kaydedilmesi zorunludur. Temsilcinin toplantıya fiziki katılacağı durumlarda da yetkilendirme bu şekilde yapılabilir. Hak sahibi temsilci tayin ederken temsilcisini genel olarak yetkilendirebileceği gibi her bir gündem maddesine ilişkin ayrı ayrı da yetkilendirebilir. Katılma haklarını temsilci olarak kullanan kişi, temsil edilenin talimatına uygun oy kullanır.

(3) Tüzel kişi hak sahipleri adına, birinci ve ikinci fıkra uyarınca EGKS'de yapılacak bildirimlerin tüzel kişi imza yetkilisince Kanunun 1526'ncı maddesinin dördüncü fıkrası gereğince şirket namına kendi adlarına üretilen güvenli elektronik imzayla imzalanması gerekir.

(4) Bildirimler, hak sahibinin talimatına uygun olarak payların tevdi edildiği kuruluş tarafından da yapılabilir.

(5) Genel kurul toplantısına elektronik ortamda katılacağını bildiren hak sahibi bu tercihinin EGKS'de geri alabilir. Elektronik ortamda katılma yönündeki bu talebini geriye almayan hak sahibi veya temsilcisi genel kurul toplantısına fiziken katılamaz.

İkinci Kısım

GENEL KURUL ANINDAKİ İŞLEMLER

Toplantıya Katılım

MADDE 17 - (1) Genel kurula elektronik ortamda katılım, hak sahiplerinin veya temsilcilerinin güvenli elektronik imzaları ile mevzuatla belirtilen süreler içerisinde EGKS'ye girmeleriyle gerçekleşir.

(2) Toplantıya elektronik ortamda katılan hak sahipleri ve temsilcilerine ilişkin liste toplantı başlamadan önce EGKS'den alınır. Bu liste, Kanunun 407'nci maddesinin üçüncü fıkrası uyarınca çıkarılacak Yönetmelik hükümleri çerçevesinde hazır bulunanlar listesinin oluşturulmasında kullanılır.

Toplantının Elektronik Ortamda Açılması

MADDE 18 - Genel kurul toplantısı fiziki ve elektronik ortamda aynı anda açılır. Toplantının açılabilmesi için ilgili mevzuattaki şartların yerine getirildiğinin Bakanlık temsilcisince de tespiti zorunludur. EGKS'deki teknik işlemlerin toplantı anında yerine getirilmesi için toplantı başkanı tarafından uzman kişiler de görevlendirilebilir.

Genel Kurulun Çalışma Esas ve Usulleri Hakkında İç Yönerge

Elektronik Ortamda Görüş İletme

MADDE 19 - Hak sahibi veya temsilcisi, elektronik ortamda katıldığı genel kurul toplantısında görüşlerini elektronik olarak iletir. Hak sahibi veya temsilcisi, her bir gündem maddesi için en fazla iki adet görüş iletebilir. Her bir görüş en fazla 600 (altıyüz) karakter olabilir.

Oy Verme

MADDE 20 - (1) Genel kurul toplantılarına elektronik ortamda katılanlar, toplantı başkanının ilgili gündem maddesine ilişkin oylamaya geçildiğini bildirmesinden sonra, yönetmelik ile bildirilen süreler içerisinde oylarını EGKS üzerinden kullanır.

(2) Her gündem maddesinin toplantı başkanının oylamaya geçildiğini bildirmesinden sonra ayrı ayrı oylanması zorunludur. Hak sahibi veya temsilci ilgili gündem maddesine ilişkin olarak verdiği oyu değiştiremez. Oylama sonucu, EGKS üzerinden toplantı başkanına iletilir. Toplantı başkanı bu sonucu ve varsa elektronik ortamda gönderilen muhalefet beyanını tutanağa işletir.

Tutanak

MADDE 21 - Hazır bulunanlar listesi ve toplantı tutanağı toplantı bitiminde Bakanlık temsilcisine elektronik belge taşımaya ve saklamaya elverişli bir ortam içerisinde de teslim edilir.

Üçüncü Kısım

ÇEŞİTLİ HÜKÜMLER

Şirketin Yükümlülükleri

MADDE 22 - Şirket, bu Yönergenin ikinci maddesinde belirtilen Yönetmeliklerin diğer maddelerinde belirtilen yükümlülüklerin yanında aşağıda belirtilen yükümlülükleri de yerine getirmek zorundadır:

a) Şirket, genel kuruluna elektronik ortamda katılım, MKK tarafından sağlanan elektronik ortam (EGKS) üzerinden gerçekleştirilir.

b) EGKS'de yapılan tüm işlemlere ilişkin kayıtlar, genel kurula elektronik ortamda katılan hak sahiplerinin ve temsilcilerinin kimlik bilgileri, elektronik ortamda, bunların gizliliği ve bütünlüğü sağlanarak on yıl süreyle saklanır. Söz konusu saklama zorunluluğu MKK tarafından yerine getirilir.


c) Şirket, kendisi veya destek hizmeti aldıkları kuruluşlar aracılığıyla genel kurul toplantısına ilişkin görüntü ve ses naklini EGKS'ye aktarmak ve sistemin işleyişine ilişkin olarak Bakanlık tarafından çıkarılacak Tebliğle belirlenecek işleyiş esaslarına uymak zorundadır.

d) EGKS'den kaynaklanan nedenlerle hak sahiplerinin uğrayacağı zararlardan gerek destek hizmeti alan gerek destek hizmeti veren şirketin sorumluluğu genel hükümlere göre belirlenir.

Elektronik Genel Kurul Sistemindeki İşlemler

MADDE 23 - (1) Bu İç Yönerge hükümleri uyarınca hak sahiplerinin elektronik ortamda genel kurula katılabilmeleri için EGKS'ye güvenli elektronik imza ile giriş yapmaları gereklidir.

(2) EGKS üzerinden oluşturulan belgeler; toplantı başkanlığını oluşturan üyeler, şirket yöneticileri ve Bakanlık temsilcisi tarafından güvenli elektronik imza ile de imzalanabilir.



Bakanlığın Düzenleme Yetkisi

MADDE 24 - Bu Yönergenin İkinci maddesinde belirtilen Yönetmeliklerin uygulanmasına ve EGKS'nin taşınması gereken teknik ve güvenlik kriterlerine ilişkin usul ve esasları belirleyen Bakanlık tarafından çıkarılacak düzenlemelere uyulur.

Geçiş Hükümü

MADDE 25 - Bakanlıkça, genel kurula ilişkin belgelerin EGKS tarafından MERSİS'e elektronik ortamda aktarılması uygulamasının başlatılmasına kadar genel kurul belgeleri toplantı bitiminde, toplantı başkanı tarafından, Bakanlık temsilcisinin kurumsal elektronik posta adresine veya Kayıtlı Elektronik Posta hesabına gönderilir veya elektronik belge taşımaya ve saklamaya elverişli bir ortam içinde Bakanlık temsilcisine teslim edilir

DÖRDÜNCÜ BÖLÜM

ÇEŞİTLİ HÜKÜMLER

Bakanlık Temsilcisinin Katılımı ve Genel Kurul Toplantısına İlişkin Belgeler

MADDE 26 - (1) Bakanlık temsilcisinin katılımı zorunlu olan toplantılar için temsilcinin istenmesine ve bu temsilcinin görev ve yetkilerine ilişkin *Anonim Şirketlerin Genel Kurul Toplantılarının Usul ve Esasları ile Bu Toplantılarda Bulunacak Gümrük ve Ticaret Bakanlığı Temsilcileri Hakkında Yönetmelik* hükümleri saklıdır.

(2) Genel kurula katılabilecekler ve hazır bulunanlar listesinin hazırlanmasında, genel kurulda kullanılacak temsil belgeleri ile toplantı tutanağının düzenlenmesinde birinci fıkrada belirtilen Yönetmelik hükümlerine uyulması zorunludur.

İç Yönergede Öngörülmemiş Durumlar

MADDE 27 - Toplantılarda, bu İç Yönergede öngörülmemiş bir durumla karşılaşılması halinde genel kurulca verilecek karar doğrultusunda hareket edilir.

İç Yönergenin Kabulü ve Değişiklikler

MADDE 28 - Bu İç Yönerge, SARKUYSAN Elektrolitik Bakır Sanayi ve Ticaret Anonim Şirketi genel kurulunun onayı ile yönetim kurulu tarafından yürürlüğe konulur, tescil ve ilan edilir. İç Yönergede yapılacak değişiklikler de aynı usule tabidir.

İç Yönergenin Yürürlüğü

MADDE 29 - Bu İç Yönerge, SARKUYSAN Elektrolitik Bakır Sanayi ve Ticaret Anonim Şirketi 20.05.2013 tarihli genel kurul toplantısında kabul edilmiş olup, Türkiye Ticaret Sicili Gazetesinde ilanı tarihinde yürürlüğe girer.


Kâr Payı Dağıtım Politikamız

Şirketimizin kâr dağıtım politikası;

- 1- Dağıtılabilir kâr; yasal mevzuat, Sermaye Piyasası hükümleri ve Esas Sözleşme'ye göre bulunur.
- 2- Dağıtılabilir kârdan, TTK hükümlerine göre %5 Birinci Tertip Yasal Yedek Akçe ayrılır.
- 3- Temettü tutarı, Sermaye Piyasası Kurulu'nun Seri: IV, No: 27 sayılı tebliğin 5. maddesi hükmü gereği hesap dönemi kârından kanunlara göre ayrılması gereken vergi, varsa geçmiş yıl zararları ve yedek akçeler düşüldükten sonra kalan net dağıtılabilir kârdan dağıtılır.
- 4- Yönetim Kurulu kârın dağıtılmasına ilişkin teklifini, pay sahiplerinin menfaatleri ile Şirket menfaatleri arasındaki hassas dengeyi gözeterek, yasal mevzuat ve Sermaye Piyasası Kurulu hükümlerine uygun olarak belirler.
- 5- Hisse başına düşecek temettü, Genel Kurul'da dağıtılmasına karar verilen kârın hisse adedine bölünmesi suretiyle bulunur. Kârdan pay alma konusunda imtiyazlı hisse bulunmamaktadır.
- 6- Yönetim Kurulu üyelerine ve çalışanlarımıza temettü dağıtılması hususları esas sözleşmeye göre belirlenir.
- 7- Temettü ödemeleri, ilgili mevzuat çerçevesinde yönetim kurulumuzun teklifi ile Genel Kurulca belirlenen tarihte Merkezi Kayıt Kuruluşu (MKK)'nun talebi ile ortaklarımızın aracı kurumlardaki hesaplarına aktarılması için Takasbank A.Ş.'ye yatırılır.
- 8- Esas sözleşmemizde temettü avansı dağıtılmasını öngören bir düzenleme bulunmamaktadır.
- 9- Kâr dağıtım politikamız yıllık faaliyet raporuna yazılır ve Genel Kurul'da ortaklarımız bu konuda bilgilendirilir.

Şirketin ileriki yıllarda dönem kârından yapacağı temettü ödemeleri piyasa şartlarına ve Şirketin finansman ihtiyacına bağlı olarak belirlenen oranlarda yapılmaktadır.

Yönetim Kurulu, genel kurula kârın dağıtılmamasını teklif ettiği zaman, bunun nedenleri ile dağıtılmayan kârın kullanım şekline ilişkin bilgiyi genel kurul toplantısında pay sahiplerine sunar, ayrıca bu bilgi faaliyet raporunda yer alır ve Şirketin internet sitesinde açıklanır.



Kâr Dağıtım Önerisi

Şirketimizin, Sermaye Piyasası Kurulu'nun tebliğleri çerçevesinde hazırlanan 31.12.2012 tarihli Konsolide Bilançosundaki dönem kârından, Ödenecek Vergiler ve Genel Kanuni Yedek Akçe düşüldükten sonra bağış ve yardımların eklenmesiyle bulunan 32.410.131,- TL Net Dağıtılabilir Dönem Kârının Esas sözleşmemizin 25. maddesine göre aşağıdaki tabloda görüldüğü şekilde dağıtılmasını ve ortaklarımıza %15 oranında 15.000.000,-TL net kâr payı verilmesini, dağıtım tarihinin 31.05.2013 olarak belirlenmesini tensiplerinize arz ederiz.

Bu teklifimiz kabul edildiği takdirde 100.000.000,-TL'lik Ödenmiş Sermayemizin her 1,-TL nominal değerli hissesine Brüt %17,64706 (0,176 TL), Net %15 (0,15 TL) nakit kâr payı verilecektir.

Saygılarımızla,
Yönetim Kurulu

SARKUYSAN ELEKTROLİTİK BAKIR SANAYİ VE TİCARET A.Ş. 2012 YILI KÂR DAĞITIM TABLOSU (TL)

1. Ödenmiş Sermaye			100.000.000
2. Kanuni Yedek Akçe (Yasal Kayıtlara Göre)			12.280.271
Esas sözleşme uyarınca kâr dağıtımında imtiyaz var ise söz konusu imtiyaza ilişkin bilgi			Yoktur.
3. DÖNEM KÂRI (Azınlık Payı Kâr Hariç)		SPK'YA GÖRE	YASAL KAYITLARA GÖRE
4. Ödenecek Vergiler (-)		42.670.472	30.102.672
		9.323.992	5.945.437
	Kurumlar Vergisi (-)	8.148.251	5.945.437
	Ertelenmiş Vergi Karşılığı (-)	1.175.741	-
5. Net Dönem Kâr		33.346.480	24.157.236
6. Geçmiş Yıllar Zararları (-)		-	-
7. Birinci Genel Kanuni Yedek Akçe (-)		1.207.862	1.207.862
8. Gayrimenkul Satış Kazancının %75'i		-	-
9. NET DAĞITILABİLİR DÖNEM KÂRI		32.138.618	22.949.374
10. Yıl İçinde Yapılan Bağışlar (+)		271.513	-
11. Birinci Kâr Payının Hesaplanacağı Bağışlar Eklenmiş Net Dağıtılabilir Dönem Kâr		32.410.131	-
12. Ortaklara Birinci Kâr Payı		1.620.507	-
	Nakit	1.620.507	-
	Bedelsiz	-	-
	Toplam	1.620.507	-
13. İmtiyazlı Pay Sahiplerine Dağıtılan Kâr Payı		-	-
14. Yönetim Kurulu Üyelerine Kazanç Payı		1.079.952	-
15. İntifa Senedi Sahiplerine Dağıtılan Kâr Payı		-	-
16. Ortaklara İkinci Kâr Payı		16.026.554	-
	Nakit	16.026.554	-
	Bedelsiz	-	-
	Toplam	16.026.554	-
17. İkinci Genel Kanuni Yedek Akçe (-)		1.372.701	-
18. Esas Sözleşme Yedekleri		-	-
19. Özel Yedekler		-	-
20. OLAĞANÜSTÜ YEDEK		12.038.904	2.849.661
21. Dağıtılması Öngörülen Diğer Kaynaklar		-	-
- Geçmiş Yıl Kâr		-	-
- Olağanüstü Yedekler		-	-
- Kanun ve Esas Sözleşme Uyarınca Dağıtılabilir Diğer Yedekler		-	-

DAĞITILAN KÂR PAYI ORANI HAKKINDA BİLGİ


İCMAL KÂR PAYI DAĞITIMLARI		
ADI HİSSE SENETLERİ SAHİPLERİ		17.647.060
YÖNETİM KURULU KAZANÇ PAYI		1.079.952
		18.727.012

PAY BAŞINA KÂR PAYI BİLGİLERİ

		TOPLAM KÂR PAYI TUTARI (TL)	1,- TL NÖMİNAL DEĞERLİ PAYA İSABET EDEN KÂR PAYI	
			TUTARI (TL)	ORANI (%)
BRÜT	A	0,88	0,17647060	17,647060
	B	17.647.059,12	0,17647060	17,647060
	TOPLAM	17.647.060,00	0,17647060	17,647060
NET	A	0,75	0,15	15,000000
	B	14.999.999,25	0,15	15,000000
	TOPLAM	15.000.000,00	0,15	15,000000

DAĞITILAN KÂR PAYININ BAĞIŞLAR EKLENMİŞ NET DAĞITILABİLİR DÖNEM KÂRINA ORANI

ORTAKLARA DAĞITILAN KÂR PAYI TUTARI (TL)	ORTAKLARA DAĞITILAN KÂR PAYININ BAĞIŞLAR EKLENMİŞ NET DAĞITILABİLİR DÖNEM KÂRINA ORANI (%)
17.647.060,00	54,45




Sayın Ortaklarımız,

Faaliyet raporumuzun bundan sonraki bölümlerinde Şirketimizin 31.12.2012 tarihli bilançosu ile 01.01.2012-31.12.2012 dönemine ait gelir tablosu ve dipnotları, Sermaye Piyasası Kurulu'nun Seri: XI, No: 29 sayılı Sermaye Piyasasında Finansal Raporlamaya ilişkin esaslar tebliği ile ilgili hükümlerine göre konsolide edilerek görüşlerinize arz edilmiştir.

Saygılarımızla,

Sarkuysan Elektrolitik Bakır Sanayi ve Ticaret A.Ş.

Yönetim Kurulu



Denetçi Raporu

Şirket Unvanı	Sarkuysan Elektrolitik Bakır Sanayi ve Ticaret A.Ş.
Merkezi	Emek Mahallesi Aşıroğlu Cad. No: 147 41700 Darıca / KOCAELİ
Sermayesi	100.000.000,- TL
Faaliyet Konusu	Elektrolitik bakır tel, boru ve lama mamulleri imalatı ve ticareti.
Denetçilerin Adı	Mehmet Faik Özboyacı, Turgay Şohoğlu, Mehmet Ali Yıldırım Türk.
Görev Süreleri	Esas sözleşmeye göre 1 yıl Mayıs 2012 - Mayıs 2013
Ortak Olup Olmadıkları	Şirketimizin ortaklarındandır.
Katılınan Yönetim Kurulu Toplantı Sayısı	38
Yapılan Denetleme Kurulu Toplantı Sayısı	25

Şirket hesapları, defter ve belgeler üzerinde yapılan incelemenin kapsamı, hangi tarihlerde inceleme yapıldığı ve varılan sonuç: Şirketin 2012 yılı Ocak- Aralık ayı faaliyetleriyle ilgili yevmiye defteri, defter-i kebir, mahsup ve belgelerin usulüne uygun olduğu tespit edilmiştir.

Türk Ticaret Kanunu'nun 353. maddesinin I. fıkrasının 3 numaralı bendi gereğince, ortaklık veznesinde yapılan sayımların sayısı ve sonuçları: Şirket veznesi 25 defa teftiş edilerek sayılmış ve sonuçta tahsil ve ödeme işlemlerinin vesikalara uygun olduğu tespit edilmiştir.

Türk Ticaret Kanunu'nun 353. maddesinin I. fıkrasının 4 numaralı bendi gereğince yapılan inceleme tarihleri ve sonuçları: Şirket defterleri 25 defa incelenmiş, sonuçta kıymetli evrakların kayıtlara uygun olduğu tespit edilmiştir.

İnceleme tarihleri: 10.01.2012, 26.01.2012, 14.02.2012, 22.02.2012, 08.03.2012, 19.03.2012, 03.04.2012, 25.04.2012, 09.05.2012, 23.05.2012, 11.06.2012, 28.06.2012, 06.07.2012, 18.07.2012, 13.08.2012, 23.08.2012, 12.09.2012, 19.09.2012, 01.10.2012, 18.10.2012, 12.11.2012, 28.11.2012, 06.12.2012, 17.12.2012, 31.12.2012.

İntikal eden şikayet, yolsuzluklar ve bunlar hakkında yapılan işlemler: Herhangi bir şikayet ve yolsuzlukla karşılaşılmamıştır.


Sarkuysan Elektrolitik Bakır Sanayi ve Ticaret A.Ş.'nin 01.01.2012-31.12.2012 dönemi hesap ve işlemlerini ve konsolide bilançosunu Türk Ticaret Kanunu, Şirketin esas sözleşmesi ve diğer mevzuat ile genel kabul görmüş muhasebe ilke ve standartlarına göre incelemiş bulunmaktayız.

Görüşümüze göre içeriğini benimsediğimiz ekli 31.12.2012 tarihi itibarıyla düzenlenmiş konsolide bilanço, Şirketin anılan tarihteki gerçek mali durumunu, 01.01.2012-31.12.2012 dönemine ait konsolide gelir tablosu anılan döneme ait gerçek faaliyet sonuçlarını yansıtmaktadır.

Mehmet Faik ÖZBOYACI

Turgay ŞOHOĞLU

Mehmet Ali YILDIRIMTÜRK



Bağımsız Denetim Raporu

Sarkuysan Elektrolitik Bakır Sanayi ve Ticaret Anonim Şirketi
Yönetim Kurulu'na;

Sarkuysan Elektrolitik Bakır Sanayi ve Ticaret Anonim Şirketi ("Şirket") ve Bağlı Ortaklıklarının (hepsi birlikte "Grup" olarak anılacaktır) 31 Aralık 2012 tarihi itibarıyla hazırlanan ve ekte yer alan konsolide bilançosunu, aynı tarihte sona eren yıla ait konsolide gelir tablosunu, konsolide kapsamlı gelir tablosunu, konsolide özkaynak değişim tablosunu ve konsolide nakit akım tablosunu, önemli muhasebe politikalarının özetini ve dipnotlarını denetlemiş bulunuyoruz.

Finansal Tablolara İlgili Olarak Grup Yönetiminin Sorumluluğu


Grup yönetimi konsolide finansal tabloların Sermaye Piyasası Kurulu'na yayımlanan finansal raporlama standartlarına göre hazırlanması ve dürüst bir şekilde sunumundan sorumludur. Bu sorumluluk, konsolide finansal tabloların hata ve/veya hile ve usulsüzlükten kaynaklanan önemli yanlışlıklar içermeyecek biçimde hazırlanarak, gerçeği dürüst bir şekilde yansıtmasını sağlamak amacıyla gerekli iç kontrol sisteminin tasarlanmasını, uygulanmasını ve devam ettirilmesini, koşulların gerektirdiği muhasebe tahminlerinin yapılmasını ve uygun muhasebe politikalarının seçilmesini içermektedir.

Bağımsız Denetim Kuruluşunun Sorumluluğu

Sorumluluğumuz, yaptığımız bağımsız denetime dayanarak bu konsolide finansal tablolar hakkında görüş bildirmektir. Bağımsız denetimimiz, Sermaye Piyasası Kurulu'na yayımlanan bağımsız denetim standartlarına uygun olarak gerçekleştirilmiştir. Bu standartlar, etik ilkelere uyulmasını ve bağımsız denetimin, finansal tabloların gerçeği doğru ve dürüst bir biçimde yansıtmayı yansıtmadığı konusunda makul bir güvenceyi sağlamak üzere planlanarak yürütülmesini gerektirmektedir.

Bağımsız denetimimiz, finansal tablolardaki tutarlar ve dipnotlar ile ilgili bağımsız denetim kanıtı toplamak amacıyla, bağımsız denetim tekniklerinin kullanılmasını içermektedir. Bağımsız denetim tekniklerinin seçimi, finansal tabloların hata ve/veya hileden ve usulsüzlükten kaynaklanıp kaynaklanmadığı hususu da dahil olmak üzere önemli yanlışlık içerip içermediğine dair risk değerlendirmesini de kapsayacak şekilde, mesleki kanaatimize göre yapılmıştır. Bu risk değerlendirmesinde, Grup'un iç kontrol sistemi göz önünde bulundurulmuştur. Ancak, amacımız iç kontrol sisteminin etkinliği hakkında görüş vermek değil, bağımsız denetim tekniklerini koşullara uygun olarak tasarlamak amacıyla, Grup yönetimi tarafından hazırlanan finansal tablolar ile iç kontrol sistemi arasındaki ilişkiyi ortaya koymaktır. Bağımsız denetimimiz, ayrıca Şirket yönetimi tarafından benimsenen muhasebe politikaları ile yapılan önemli muhasebe tahminlerinin ve finansal tabloların bir bütün olarak sunumunun uygunluğunun değerlendirilmesini içermektedir.

Bağımsız denetim sırasında temin ettiğimiz bağımsız denetim kanıtlarının, görüşümüzün oluşturulmasına yeterli ve uygun bir dayanak oluşturduğuna inanıyoruz.



Görüş

Görüşümüze göre, ilişikteki konsolide finansal tablolar, **Sarkuysan Elektrolitik Bakır Sanayi ve Ticaret Anonim Şirketi**'nin 31 Aralık 2012 tarihi itibarıyla finansal durumunu, aynı tarihte sona eren yıla ait konsolide finansal performansını ve konsolide nakit akımlarını, Sermaye Piyasası Kurulu'nca yayımlanan finansal raporlama standartları çerçevesinde doğru ve dürüst bir biçimde yansıtmaktadır.

GÜRELİ YEMİNLİ MALİ MÜŞAVİRLİK VE BAĞIMSIZ DENETİM HİZMETLERİ A.Ş.

An Independent Member of BAKER TILLY INTERNATIONAL

Dr. M. Özgür GÜNEL
Sorumlu Ortak Başdenetçi

İstanbul, 11 Nisan 2013


Sarkuysan Elektrolitik Bakır Sanayi ve Ticaret A.Ş.

Bilanço (XI-29 KONSOLİDE)

(Tüm tutarlar, aksi belirtilmedikçe Türk Lirası olarak gösterilmiştir)

	Notlar	Bağımsız Denetimden Geçmiş Cari Dönem 31.12.2012	Bağımsız Denetimden Geçmiş Önceki Dönem 31.12.2011
VARLIKLAR			
Dönen Varlıklar		771.180.000	667.766.119
Nakit ve Nakit Benzerleri	Not.6	49.927.919	58.688.389
Finansal Yatırımlar	Not.7	-	-
Ticari Alacaklar	Not.10	483.210.474	438.038.048
<i>İlişkili Taraflar Hariç Ticari Alacaklar</i>	Not.10	482.944.446	391.349.476
<i>İlişkili Taraflardan Ticari Alacaklar</i>	Not.10, 37	266.028	46.688.572
Finans Sektörü Faaliyetlerinden Alacaklar	Not.12	-	-
Diğer Alacaklar	Not.11	32.963.011	52.591.185
Stoklar	Not.13	182.595.146	104.532.953
Türev Finansal Araçlar	Not.14	712.924	4.724.868
Diğer Dönen Varlıklar	Not.26	21.770.526	9.190.676
Toplam		771.180.000	667.766.119
Satış Amacıyla Elde Tutulan Duran Varlıklar	Not.34	-	-
Duran Varlıklar		247.431.777	180.654.477
Ticari Alacaklar	Not.10	-	-
Finans Sektörü Faaliyetlerinden Alacaklar	Not.12	-	-
Diğer Alacaklar	Not.11	910.186	3.472
Finansal Yatırımlar	Not.7	11.797	11.797
Özkaynak Yöntemiyle Değerlenen Yatırımlar	Not.16	29.847.342	31.925.378
Yatırım Amaçlı Gayrimenkuller	Not.17	66.820.000	60.045.000
Maddi Duran Varlıklar	Not.18	141.809.679	84.229.724
Maddi Olmayan Duran Varlıklar	Not.19	3.783.671	304.336
Şerefiye	Not.20	4.056.423	4.056.423
Ertelenmiş Vergi Varlığı	Not.35	137.489	78.347
Diğer Duran Varlıklar	Not.26	55.190	-
TOPLAM VARLIKLAR		1.018.611.777	848.420.596

İlişik açıklayıcı notlar bu konsolide mali tabloların tamamlayıcısıdır.



Sarkuysan Elektrolitik Bakır Sanayi ve Ticaret A.Ş.

Bilanço (XI-29 KONSOLİDE)

(Tüm tutarlar, aksi belirtilmedikçe Türk Lirası olarak gösterilmiştir)

	Notlar	Bağımsız Denetimden Geçmiş Cari Dönem 31.12.2012	Bağımsız Denetimden Geçmiş Önceki Dönem 31.12.2011
KAYNAKLAR			
Kısa Vadeli Yükümlülükler		679.825.796	543.862.129
Finansal Borçlar	Not.8	509.192.322	369.704.813
Diğer Finansal Yükümlülükler	Not.9	-	-
Ticari Borçlar	Not.10	139.466.939	157.461.518
Diğer Borçlar	Not.11	4.417.978	4.401.761
Finans Sektörü Faaliyetlerinden Borçlar	Not.12	-	-
Devlet Teşvik ve Yardımları	Not.21	-	-
Dönem Kârı Vergi Yükümlülüğü	Not.35	2.298.933	108.546
Türev Finansal Araçlar	Not.14	141.542	2.365
Borç Karşılıkları	Not.22	2.310.365	1.435.899
Diğer Kısa Vadeli Yükümlülükler	Not.26	21.997.717	10.747.227
Toplam		679.825.796	543.862.129
Satış Amacıyla Elde Tutulan Duran Varlıklara İlişkin Yük.	Not.34	-	-
Uzun Vadeli Yükümlülükler		19.641.737	14.579.325
Finansal Borçlar	Not.8	679.709	-
Diğer Finansal Yükümlülükler	Not.9	-	-
Ticari Borçlar	Not.10	-	-
Diğer Borçlar	Not.11	-	-
Finans Sektörü Faaliyetlerinden Borçlar	Not.12	-	-
Devlet Teşvik ve Yardımları	Not.21	-	-
Borç Karşılıkları	Not.22	-	-
Kıdem Tazminatı Karşılığı	Not.24	13.686.629	10.553.756
Ertelenmiş Vergi Yükümlülüğü	Not.35	5.275.399	4.025.569
Diğer Uzun Vadeli Yükümlülükler	Not.26	-	-
ÖZKAYNAKLAR		319.144.244	289.979.142
Ana Ortaklığa Ait Özkaynaklar	Not.27	318.409.568	289.829.425
Ödenmiş Sermaye		100.000.000	50.000.000
Sermaye Düzeltmesi Olumlu Farkları		51.466.039	62.162.278
Karşılıklı İştirak Sermaye Düzeltmesi (-)		-	-
Hisse Senedi İhraç Primleri		-	-
Değer Artış Fonları		36.754.096	36.754.096
Yabancı Para Çevrim Farkları		679.788	926.194
Kârdan Ayrılan Kısıtlanmış Yedekler		14.700.122	13.988.391
Geçmiş Yıllar Kâr/Zararları		81.421.715	95.708.285
Net Dönem Kârı/Zararı		33.387.808	30.290.181
Kontrol Gücü Olmayan Paylar	Not.27	734.676	149.717
TOPLAM KAYNAKLAR		1.018.611.777	848.420.596


İlişik açıklayıcı notlar bu konsolide mali tabloların tamamlayıcısıdır.

Sarkuysan Elektrolitik Bakır Sanayi ve Ticaret A.Ş.
Gelir Tablosu (XI-29 KONSOLİDE)

(Tüm tutarlar, aksi belirtilmedikçe Türk Lirası olarak gösterilmiştir)

	Notlar	Bağımsız Denetimden Geçmiş Cari Dönem 01.01.2012 - 31.12.2012	Bağımsız Denetimden Geçmiş Önceki Dönem 01.01.2011 - 31.12.2011
SÜRDÜRÜLEN FAALİYETLER			
Satış Gelirleri	Not. 5, 28	2.366.690.290	2.202.640.009
Satışların Maliyeti (-)	Not. 5, 28	(2.300.812.926)	(2.154.343.486)
Ticari Faaliyetlerden Brüt Kâr/(Zarar)		65.877.364	48.296.523
Faiz, Ücret, Prim, Komisyon ve Diğer Gelirler		-	-
Faiz, Ücret, Prim, Komisyon ve Diğer Giderler (-)		-	-
Finans Sektörü Faaliyetlerinden Brüt Kâr/(Zarar)		-	-
BRÜT KÂR/(ZARAR)		65.877.364	48.296.523
Pazarlama, Satış ve Dağıtım Giderleri (-)	Not.29	(17.608.716)	(15.225.124)
Genel Yönetim Giderleri (-)	Not.29	(20.172.230)	(15.019.823)
Araştırma ve Geliştirme Giderleri (-)	Not.29	(643.972)	(942.099)
Diğer Faaliyet Gelirleri	Not.31	28.370.267	60.627.459
Diğer Faaliyet Giderleri (-)	Not.31	(6.791.458)	(1.679.670)
FAALİYET KÂR/(ZARARI)		49.031.255	76.057.266
Özkaynak Yöntemiyle Değerlenen Yatırımların Kâr/ Zararlarındaki Paylar	Not.16	(2.078.036)	(2.945.970)
Finansal Gelirler	Not.32	115.301.801	163.529.477
Finansal Giderler (-)	Not.33	(119.584.548)	(205.563.663)
SÜRDÜRÜLEN FAALİYETLER VERGİ ÖNCESİ KÂRI/(ZARARI)		42.670.472	31.077.110
Sürdürülen Faaliyetler Vergi Gelir/(Gideri)	Not.35	(9.323.992)	(766.650)
- Dönem Vergi Gelir/(Gideri)		(8.148.251)	(2.675.546)
- Ertelenmiş Vergi Gelir/(Gideri)		(1.175.741)	1.908.896
SÜRDÜRÜLEN FAALİYETLER DÖNEM KÂRI/(ZARARI)		33.346.480	30.310.460
DURDURULAN FAALİYETLER			
Durdurulan Faaliyetler Vergi Sonrası Dönem Kârı/(Zararı)		-	-
DÖNEM KÂRI/(ZARARI)		33.346.480	30.310.460
Dönem Kâr/Zararının Dağılımı		33.346.480	30.310.460
Kontrol Gücü Olmayan Paylar		(41.328)	20.279
Ana Ortaklık Payları		33.387.808	30.290.181
Hisse Başına Kazanç	Not.36	0,0033	0,0030

İlişik açıklayıcı notlar bu konsolide mali tabloların tamamlayıcısıdır.



Sarkuysan Elektrolitik Bakır Sanayi ve Ticaret A.Ş.

Kapsamlı Gelir Tablosu (XI-29 KONSOLİDE)

(Tüm tutarlar, aksi belirtilmedikçe Türk Lirası olarak gösterilmiştir)

		<i>Bağımsız Denetimden Geçmiş Cari Dönem 01.01.2012 31.12.2012</i>	<i>Bağımsız Denetimden Geçmiş Önceki Dönem 01.01.2011 31.12.2011</i>
DÖNEM KÂR/ZARARI	Notlar Not.36	33.346.480	30.310.460
Diğer Kapsamlı Gelir:			
Finansal varlık değer artış fonundaki değişim		-	-
Yatırım amaçlı gayrimenkul değer artış fonundaki değişim		-	-
Finansal riskten korunma fonundaki değişim		-	-
Yabancı para çevrim farklarındaki değişim		(246.406)	(68.680)
Emeklilik planlarından aktüeryal kazanç ve kayıplar		-	-
Özkaynak yöntemiyle değerlendirilen ortaklıkların diğer kapsamlı gelirinden paylar		-	-
Diğer kapsamlı gelir kalemlerine ilişkin vergi gelir/gideri		-	-
DiĞER KAPSAMLI GELİR (VERGİ SONRASI)		(246.406)	(68.680)
TOPLAM KAPSAMLI GELİR		33.100.074	30.241.780
Toplam Kapsamlı Gelirin Dağılımı:			
Kontrol Gücü Olmayan Paylar		(41.328)	20.279
Ana Ortaklık Payları		33.141.402	30.221.500

İlişik açıklayıcı notlar bu konsolide mali tabloların tamamlayıcısıdır.


Sarkuysan Elektrolitik Bakır Sanayi ve Ticaret A.Ş.

Nakit Akım Tablosu (XI-29 KONSOLİDE)

(Tüm tutarlar, aksi belirtilmedikçe Türk Lirası olarak gösterilmiştir)

	Notlar	Bağımsız Denetimden Geçmiş Cari Dönem 01.01.2012 - 31.12.2012	Bağımsız Denetimden Geçmiş Önceki Dönem 01.01.2011 - 31.12.2011
A) ESAS FAALİYETLERDEN KAYNAKLANAN NAKİT AKIMLARI			
SÜRDÜRÜLEN FAALİYETLER VERGİ ÖNCESİ KARI / (ZARARI)		42.670.472	31.077.110
Düzeltilmeler:			
Dönem Amortismanı	Not.17, 18, 19	12.141.553	10.628.418
Kıdem Tazminatı Karşılığındaki Değişim	Not.24	4.007.158	3.244.403
Alacak Senetleri Reeskont Değişim	Not.10, 33	(80.992)	1.497.995
Cari Dönem Şüpheli Alacak Karşılığı Değişim	Not.10, 31	2.502.849	88.265
Diğer Karşılıklar	Not.22	874.466	725.548
Konusu Kalmayan Şüpheli Alacak Karşılığı	Not.10, 31	(30.836)	(12.473)
Faiz Geliri (-)	Not.32	(16.934.327)	(13.558.155)
Faiz Gideri (+)	Not.33	30.585.424	35.359.565
Kredi Kur Farkı Gideri		(14.406.188)	61.275.167
Gider Tahakkukları	Not.26	(451.314)	2.697.480
Gelir Tahakkuku	Not.26	478.348	(476.970)
Yatırım Amaçlı Gayrimenkul Satış Karı (-)	Not.17	-	(35.411.800)
Maddi Duran Varlık Değer Düşüklüğü	Not.18	(983.100)	-
Türev İşlemlerinden Kaynaklanan Gelir / Gider Net	Not.14	4.151.121	(4.422.225)
Özkaynak Yöntemiyle Değerlenen Yatırımların Kar / Zararlarındaki Paylar	Not.16	2.078.036	2.945.970
Stok Değer Düşüş Karşılığındaki Değişim	Not.13	5.105	16.155
Borç Senetleri Prekontundaki Değişim	Not.10, 32	233.762	(405.946)
Sabit Kıymet Satış Karı	Not.31	(2.160.298)	-
Vadeli Mevduat Faiz Tahakkuku	Not.6	35.127	-
Yatırım Amaçlı Gayrimenkul Değer Artışları		-	(3.910.556)
İşletme Sermayesinde Değişikler Öncesi Faaliyet Karı (+)		64.716.366	91.357.951
Ticari İşlemlerdeki ve Diğer Alacaklardaki Değişim	Not.10, 11	(28.841.987)	(225.793.067)
Stoklardaki Değişim	Not.13	(78.067.298)	37.711.918
Ticari ve Diğer Borçlardaki Değişim	Not.10, 11	(18.212.125)	93.342.785
Faktoring Borçlarındaki Değişim	Not.8	(29.157.427)	83.061.253
Esas Faaliyet ile İlgili Oluşan Nakit (+)		(89.562.471)	79.680.840

İlişik açıklayıcı notlar bu konsolide mali tabloların tamamlayıcısıdır.



Sarkuysan Elektrolitik Bakır Sanayi ve Ticaret A.Ş.

Nakit Akım Tablosu (XI-29 KONSOLİDE)

(Tüm tutarlar, aksi belirtilmedikçe Türk Lirası olarak gösterilmiştir)

	Notlar	Bağımsız Denetimden Geçmiş Cari Dönem 01.01.2012 - 31.12.2012	Bağımsız Denetimden Geçmiş Önceki Dönem 01.01.2011 - 31.12.2011
İşletme Sermayesinde Diğer Artışlar/Azalışlar (+)/(-)	Not.22, 26	(2.546.049)	1.751.020
Devreden KDV	Not.26	(9.262.307)	(62.333)
Verilen Sipariş Avansları	Not.26	2.094.228	(1.537.903)
İş Avansları	Not.26	-	40.908
Alınan Avanslar	Not.26	(1.192.117)	(1.729.455)
Esas Faaliyetlerden Kaynaklanan Net nakit		(100.468.716)	78.143.077
Ödenen Vergiler	Not.35	(5.957.864)	(2.612.757)
Ödenen Faiz		(29.197.709)	(29.984.677)
Ödenen Kıdem Tazminatı	Not.24	(874.285)	(1.320.046)
Tahsil Edilen Faizler (+)		16.934.327	13.558.155
İşletme Faaliyetlerinden Elde Edilen Nakit		(119.564.247)	57.783.752
B) YATIRIM FAALİYETLERİNDEN KAYNAKLANAN NAKİT AKIMI			
Maddi Duran Varlık Alımları (-)	Not.18, 19	(74.387.577)	(5.167.826)
Mali Duran Varlık Alımları Neti (-)		2.793.108	-
Maddi Duran Varlık Çıkışları Net Değeri	Not.18, 19	2.481.375	332.008
Yatırım Amaçlı Gayrimenkul Çıkışları (+)	Not.17	-	53.911.800
Yatırım Faaliyetlerinde Kullanılan Nakit		(69.113.094)	49.075.982
C) FİNANSMAN FAAL. KAYNAKLANAN NAKİT AKIMLARI			
Yabancı Para Çevrim Farkı (+)	Not.27	(246.406)	(68.680)
Alınan Krediler	Not.8	665.563.193	345.491.972
Ödenen Krediler	Not.8	(485.308.330)	(424.039.359)
Değer Artış Fonu	Not.27	(6.775.000)	-
Finansal Kiralama İşlemlerindeki Değişim	Not.8	2.087.027	-
Ödenen Temettüleri (-)	Not.27	4.561.260	(6.872.878)
Finansman Faaliyetlerinden Kaynaklanan Nakit		179.881.744	(85.488.945)
Nakit ve Benzerlerinde Meydana Gelen Net Artış		(8.795.597)	21.370.789
DÖNEM BAŞI NAKİT DEĞERLER	Not.6	58.688.389	37.317.600
DÖNEM SONU KASA VE BANKALAR	Not.6	49.892.792	58.688.389

İlişik açıklayıcı notlar bu konsolide mali tabloların tamamlayıcısıdır.


Sarkuysan Elektrolitik Bakır Sanayi ve Ticaret A.Ş.

Özkaynak Değişim Tablosu (XI-29 KONSOLİDE)

(Tüm tutarlar, aksi belirtilmedikçe Türk Lirası olarak gösterilmiştir)

	Notlar	Sermaye	Sermaye Düzeltmesi Olumlu Farkları	Kârdan Ayrılan Kısıtlanmış Yedekler	Değer Artış Fonları
Cari Dönem					
01.01.2012		50.000.000	62.162.278	13.988.391	36.754.096
Transfer	Not.27	-	-	711.731	-
Yeniden Değerleme Fonu	Not.27	-	-	-	-
Yeniden Değerleme Fonu İptali	Not.27	-	-	-	-
Sermaye Artışı	Not.27	50.000.000	(10.696.239)	-	-
Bemka Birleşmeden Gelen	Not.27	-	-	-	-
Temettü	Not.27	-	-	-	-
Toplam Kapsamlı Gelir	Not.27	-	-	-	-
31.12.2012		100.000.000	51.466.039	14.700.122	36.754.096
Önceki Dönem					
01.01.2011		50.000.000	62.162.278	12.795.733	49.304.362
Transfer	Not.27	-	-	51.772	-
Sermaye Artışı	Not.27	-	-	-	-
Temettü	Not.27	-	-	1.140.886	-
Toplam Kapsamlı Gelir	Not.27	-	-	-	(12.550.266)
31.12.2011		50.000.000	62.162.278	13.988.391	36.754.096

İlişik açıklayıcı notlar bu konsolide mali tabloların tamamlayıcısıdır.



Yabancı Para Çevrim Farkları	Net Dönem Kârı/Zararı	Birikmiş Kârlar Zararlar	Ana Ortaklığa Ait Özkaynak Toplamı	Kontrol Gücü Olmayan Paylar	Toplam Özkaynak
926.194	30.290.181	95.708.285	289.829.425	149.717	289.979.142
-	(30.290.181)	29.578.450	-	-	-
-	-	-	-	-	-
-	-	-	-	-	-
-	-	(39.303.760)	-	-	-
-	-	-	-	604.706	604.706
-	-	(4.561.260)	(4.561.260)	21.580	(4.539.680)
(246.406)	33.387.808	-	33.141.403	(41.328)	33.100.074
679.788	33.387.808	81.421.715	318.409.568	734.675	319.144.244
994.874	11.433.283	79.790.269	266.480.799	129.438	266.610.237
-	(11.433.283)	11.381.511	-	-	-
-	-	-	-	-	-
-	-	(8.013.761)	(6.872.875)	-	(6.872.875)
(68.680)	30.290.181	12.550.266	30.221.500	20.279	30.241.780
926.194	30.290.181	95.708.825	289.829.425	149.717	289.979.142

Sarkuysan Elektrolitik Bakır Sanayi ve Ticaret A.Ş.

31 Aralık 2012 Tarihi İtibariyle Konsolide Mali Tabloları Tamamlayıcı Notlar

(Tüm tutarlar, aksi belirtilmedikçe Türk Lirası olarak gösterilmiştir)

1 ŞİRKETİN ORGANİZASYONU VE FAALİYET KONUSU


Sarkuysan Elektrolitik Bakır Sanayi ve Ticaret A.Ş. (Şirket, Sarkuysan) 03.05.1972'de kurulmuş olup hisselerinin tamamı İstanbul Menkul Kıymetler Borsası'nda (İMKB) işlem görmektedir. Faaliyet konusu; elektrolitik bakır tel, bakır boru, bakır lama ve bakır alaşımları imalatı ve ticaretidir.

Şirket'in kayıtlı adresi: Emek Mahallesi Aşıroğlu Cad. No: 147 Darıca KOCAELİ'dir.

Şirket sermayesinin tamamı halka açık olup tek başına %10 veya daha fazla hisseye sahip ortak bulunmamaktadır.

31.12.2012 tarihi itibarıyla Şirket'in İştirak ve Bağlı Ortaklıklarının detayı aşağıda gösterilmiştir.

Ortak Adı	İştirak ve Bağlı Ortaklık Adı	Faaliyet Alanı	Ülke	İştirak Oranı %
Sarkuysan A.Ş.	Sarmakina San. ve Tic. A.Ş.	Ambalaj malzemesi (çelik makara), imalat makinaları imalatı ve ticareti.	Türkiye	99,00
Sarkuysan A.Ş.	Sarda Dağ. ve Tic. A.Ş.	Pazarlama ve dağıtım.	Türkiye	99,97
Sarkuysan A.Ş.	Bektaş Emaye Kablo San. Tic. A.Ş.	Gayri faal olup iştirak geliri elde etmektedir.	Türkiye	70,71
Sarkuysan A.Ş.	Sark - USA, Inc.	Amerika pazarında Sarkuysan A.Ş.'nin ve Sark Wire Corp.'nin mamullerini pazarlamaktadır.	ABD	100,00
Sarkuysan A.Ş.	Ege Serbest Bölge Şubesi	Elektrolitik bakır tel imalatı ve ticaretidir.	Türkiye	100,00
Sarkuysan A.Ş.	Demisaş Döküm Emaye Mam. San. A.Ş.	Otomotiv ve beyaz eşya endüstrisi için demirden mamul yedek parça imalatı ve ticareti.	Türkiye	44,44
Sarkuysan A.Ş.	Bemka Emaye Bobin Teli ve Kablo San. Tic. A.Ş.	Şirket bilimum iletken metaller kullanarak enerji, data, telekom kabloları, diğer yalıtılmış iletkenler ve her türlü komponent üretimini ve bunların iç ve dış ticaretini yapmaktadır.	Türkiye	57,30
Sarda Dağ. ve Tic. A.Ş.	Bektaş Emaye Kablo San. Tic. A.Ş.	Gayri faal olup iştirak geliri elde etmektedir.	Türkiye	29,12
Sarda Dağ ve Tic. A.Ş.	Bemka Emaye Bobin Teli ve Kablo San. Tic. A.Ş.	Şirket bilimum iletken metaller kullanarak enerji, data, telekom kabloları, diğer yalıtılmış iletkenler ve her türlü komponent üretimini ve bunların iç ve dış ticaretini yapmaktadır.	Türkiye	10,00
Bektaş Emaye Kablo San. Tic. A.Ş.	Bemka Emaye Bobin Teli ve Kablo San. Tic. A.Ş.	Şirket bilimum iletken metaller kullanarak enerji, data, telekom kabloları, diğer yalıtılmış iletkenler ve her türlü komponent üretimini ve bunların iç ve dış ticaretini yapmaktadır.	Türkiye	17,00
Sarkuysan A.Ş.	Sark Wire Corp.	Bakır tel üretimi ve pazarlaması.	ABD	60,00
Bektaş Emaye Kablo San. Tic. A.Ş.	Sark Wire Corp.	Bakır tel üretimi ve pazarlaması.	ABD	12,50
Sark - USA, Inc.	Sark Wire Corp.	Bakır tel üretimi ve pazarlaması.	ABD	12,50
Sarmakina San. ve Tic. A.Ş.	Sark Wire Corp.	Bakır tel üretimi ve pazarlaması.	ABD	15,00
Sarmakina San. ve Tic. A.Ş.	Bemka Emaye Bobin Teli ve Kablo San. Tic. A.Ş.	Şirket bilimum iletken metaller kullanarak enerji, data, telekom kabloları, diğer yalıtılmış iletkenler ve her türlü komponent üretimini ve bunların iç ve dış ticaretini yapmaktadır.	Türkiye	10,00



Sarkuysan Elektrolitik Bakır Sanayi ve Ticaret A.Ş.

31 Aralık 2012 Tarihi İtibariyle Konsolide Mali Tabloları Tamamlayıcı Notlar

(Tüm tutarlar, aksi belirtilmedikçe Türk Lirası olarak gösterilmiştir)

Bundan böyle mali tablolarda ve dipnotlarda Sarkuysan ve konsolide edilmiş bağlı ortaklıkları 'Grup' olarak adlandırılacaktır.

Grup'un ortalama personel sayısı 904 kişidir. (31.12.2011: 753 Kişi)

	31.12.2012	31.12.2011
Sendikali İşçi	426	358
Sendikasıız İşçi	107	71
Memur	371	324
Toplam	904	753

Bu konsolide finansal tablolar yayımlanmak üzere Yönetim Kurulu'nun 11 Nisan 2013 tarihli toplantısında onaylanmış ve Yönetim Kurulu adına Yönetim Kurulu Başkanı Hayrettin ÇAYCI ve Ticari Muhasebe Müdürü Emine GÜNDAĞ tarafından imzalanmıştır. Genel Kurulun finansal tabloları değiştirme yetkisi bulunmaktadır.

2 MALİ TABLOLARIN SUNUMUNA İLİŞKİN ESASLAR

2.01 Sunuma İlişkin Temel Esaslar

Şirket ve Türkiye'de yerleşik bağlı ortaklıkları, yasal defterlerini ve kanuni finansal tablolarını Türk Ticaret Kanunu (TTK) ve vergi mevzuatınca belirlenen muhasebe ilkelerine uygun olarak tutmakta ve hazırlamaktadır. Yabancı ülkelerde faaliyet gösteren bağlı ortaklıklar muhasebe kayıtlarını ve yasal finansal tablolarını faaliyette buldukları ülkelerin para birimleri cinsinden ve o ülkelerin mevzuatına uygun olarak hazırlamaktadır. Ekli konsolide finansal tablolar Sermaye Piyasası Kurulu'nun (SPK) yayımladığı Genel Kabul Görmüş Muhasebe Politikalarına uygun olarak Grup'un yasal kayıtlarına yapılan düzeltmeleri ve sınıflandırmaları içermektedir.

Sermaye Piyasası Kurulu (SPK), Seri: XI, No: 29 sayılı "Sermaye Piyasasında Finansal Raporlamaya İlişkin Esaslar Tebliği" ile işletmeler tarafından düzenlenecek finansal raporlar ile bunların hazırlanması ve ilgililere sunulmasına ilişkin ilke, usul ve esasları belirlemektedir. Bu Tebliğ, 1 Ocak 2008 tarihinden sonra sona eren ilk ara mali tablolardan geçerli olmak üzere yürürlüğe girmiştir ve Seri: XI, No: 25 "Sermaye Piyasasında Muhasebe Standartları Hakkında Tebliğ" yürürlükten kaldırılmıştır. Bu tebliğe istinaden, işletmeler Avrupa Birliği tarafından kabul edilen haliyle Uluslararası Muhasebe/Finansal Raporlama Standartları'nı (UMS/UFRS) uygular ve finansal tabloların Avrupa Birliği tarafından kabul edilen haliyle UMS/UFRS'lere göre hazırladığı hususuna dipnotlarda yer verirler. Bu kapsamda, benimsenen standartlara aykırı olmayan, Türkiye Muhasebe Standartları Kurulu'nca (TMSK) yayımlanan Türkiye Muhasebe/Finansal Raporlama Standartları (TMS/TFRS) esas alınır.

İlişikteki konsolide mali tablolar SPK Seri: XI, No: 29 sayılı tebliğe göre hazırlanmış olup mali tablolar ve dipnotlar, SPK tarafından 18 Nisan 2008 ve 9 Ocak 2009 tarihli duyurular ile uygulanması zorunlu kılınan formatlara uygun olarak sunulmuştur.

2 Kasım 2011 tarihinde Resmi Gazete'de yayımlanarak yürürlüğe giren 660 sayılı Kanun Hükmünde Kararname ile 2499 sayılı Kanun'un Ek 1. maddesi iptal edilmiş ve Kamu Gözetimi, Muhasebe ve Denetim Standartları Kurumu (Kurum) kurulmuştur. Bu Kanun Hükmünde Kararname'nin Geçici 1. maddesi uyarınca, Kurum tarafından yayımlanacak standart ve düzenlemeler yürürlüğe girinceye kadar, SPK'nın Seri: XI, No: 29 sayılı Tebliği ve bu Tebliğ'e açıklama getiren duyurular çerçevesinde, UMS/UFRS'nin esas alındığı SPK Finansal Raporlama Standartları'na uygun olarak hazırlanmıştır. Bu nedenle, söz konusu durum, raporlama tarihi itibariyle, bu finansal tablo dipnotunda açıklanan 'Finansal Tabloların Hazırlanma İlkeleri'nde herhangi bir değişikliğe yol açmamaktadır.

Grup'un konsolide finansal tabloları faaliyette bulunduğu temel ekonomik çevrede geçerli olan fonksiyonel para birimi ile sunulmuştur. Grup'un mali durumu ve faaliyet sonuçları Grup'un geçerli para birimi olan "TL" cinsinden ifade edilmiştir.

Sarkuysan Elektrolitik Bakır Sanayi ve Ticaret A.Ş.

31 Aralık 2012 Tarihi İtibariyle Konsolide Mali Tabloları Tamamlayıcı Notlar

(Tüm tutarlar, aksi belirtilmedikçe Türk Lirası olarak gösterilmiştir)

Yabancı Ülkelerde Faaliyet Gösteren Bağlı Ortaklıkların Finansal Tabloları;

Grup şirketlerinin fonksiyonel para birimi raporlama para biriminden farklı ise, raporlama para birimine aşağıdaki şekilde çevrilir (hiçbirinin para birimi hiperenflasyonist bir ekonominin para birimi değildir);

- Varlık, yükümlülükler ve dönemin finansal tablolarına alınmış gelir ve gideri sonucunda oluşanlar hariç özkaynaklar kalemleri (bazı özkaynaklar kalemleri hariç) bilanço tarihi itibariyle oluşan kapanış kurları üzerinden Türk Lirası'na çevrilir. Özkaynaklar hesaplarından sermaye ve sermaye yedekleri tarihsel nominal değerleri ile taşınmakta olup bunlara ilişkin çevrim farkları özkaynaklar içerisinde yabancı para çevrim farkları hesabında gösterilmektedir.
- Gelir tablosundaki gelir ve giderler ortalama döviz kuru kullanılarak çevrilir ve ortaya çıkan kur çevrim farkları özsermayede ve kapsamlı gelir tablosunda ayrı bir kalem olarak (yabancı para çevrim farkları) gösterilir.

Yurt dışı operasyonların bir kısmı elden çıkarsa ya da satılırsa özsermayede takip edilmiş kur farkları gelir tablosuna satıştan kaynaklanan kâr/zararın bir parçası olarak yansıtılır. Yabancı bir kuruluşun alımından doğan şerefiye ve makul değer düzeltmeleri, yabancı kuruluşun varlık ve yükümlülükleri olarak düşünülür ve kapanış kurundan çevrilir.


2.02 Yüksek Enflasyon Dönemlerinde Mali Tabloların Düzeltilmesi

SPK, 17 Mart 2005 tarihinde almış olduğu bir kararla, Türkiye'de faaliyette bulunan ve SPK Muhasebe Standartları'na uygun mali tablo hazırlayan şirketler için, 1 Ocak 2005 tarihinden itibaren geçerli olmak üzere enflasyon muhasebesi uygulamasının gerekli olmadığını ilan ettiği için bu tarihten itibaren Uluslararası Muhasebe Standardı 29 "Yüksek Enflasyonist Ekonomilerde Finansal Raporlama"ya göre finansal tabloların hazırlanması ve sunumu uygulamasını sona erdirmiştir.

2.03 Konsolidasyon Esasları

Bağlı Ortaklıklar, Ana Ortaklık'ın ya (a) doğrudan ve/veya dolaylı olarak kendisine ait olan hisseler ve/veya kontrol ettiği diğer şirketler neticesinde şirketlerdeki hisselerle ilgili oy kullanma hakkının %50'den fazlasını kullanma yetkisi kanalıyla; veya (b) oy kullanma hakkının %50'den fazlasını kullanma yetkisine sahip olmamakla birlikte mali ve işletme politikaları üzerinde fiili kontrolünü kullanmak suretiyle mali ve işletme politikalarını Ana Ortaklık'ın menfaatleri doğrultusunda kontrol etme yetkisi ve gücüne sahip olduğu şirketleri ifade eder.

Bağlı Ortaklıklara ait bilançolar ve gelir tabloları, tam konsolidasyon yöntemi kullanılarak konsolide edilmiş olup Ana Ortaklık'ın sahip olduğu payların kayıtlı değeri, ilgili özkaynaktan mahsup edilmektedir. Ana Ortaklık ile Bağlı Ortaklıkları arasındaki işlemler ve bakiyeler konsolidasyon kapsamında karşılıklı olarak elimine edilmektedir. Ana Ortaklık'ın ve Bağlı Ortaklıklarının, Bağlı Ortaklıklarda sahip olduğu hisselerin finansman maliyeti ile bu hisselerle ait temettüleri, sırasıyla, özkaynaktan ve ilgili dönem gelirinden çıkarılmıştır.



Sarkuysan Elektrolitik Bakır Sanayi ve Ticaret A.Ş.

31 Aralık 2012 Tarihi İtibariyle Konsolide Mali Tabloları Tamamlayıcı Notlar

(Tüm tutarlar, aksi belirtilmedikçe Türk Lirası olarak gösterilmiştir)

Aşağıdaki tabloda 31 Aralık 2012 ve 31 Aralık 2011 tarihli mali tablolarda Bağılı Ortaklıklar, sahip olunan paylar ve ortaklık oranları gösterilmiştir:

31.12.2012

Bağılı Ortaklığın Adı	Ana Ortaklık Tarafından Sahip Olunan Doğrudan Pay	Ana Ortaklık Tarafından Sahip Olunan Dolaylı Pay	Toplam Pay
Sarmakina San. ve Tic. A.Ş.	%99	-	%99
Sarda Dağ. ve Tic. A.Ş.	%99,97	-	%99,97
Bektaş Emaye Kablo San. Tic. A.Ş.	%70,71	%29,11	%99,82
Sark-USA, Inc.	%100	-	%100
Ege Serbest Bölge Şubesi	%100	-	%100
Sark Wire Corp.	%60	%39,83	%99,83
Bemka Emaye Bobin Teli ve Kablo San. Tic. A.Ş.	%57,30	%36,87	%94,17

31.12.2011

Bağılı Ortaklığın Adı	Ana Ortaklık Tarafından Sahip Olunan Doğrudan Pay	Ana Ortaklık Tarafından Sahip Olunan Dolaylı Pay	Toplam Pay
Sarmakina San. ve Tic. A.Ş.	%99	-	%99
Sarda Dağ. ve Tic. A.Ş.	%99,97	-	%99,97
Bektaş Emaye Kablo San. Tic. A.Ş.	%70,71	%29,11	%99,82
Sark- USA, Inc.	%100	-	%100
Ege Serbest Bölge Şubesi	%100	-	%100
Sark Wire Corp.	%60	%39,83	%99,83

İştiraklerdeki yatırımlar: Özkaynaktan Pay Alma Yöntemi ile muhasebeleştirilmiştir. Bunlar, Grup'un genel olarak oy hakkının %20 ile %50'sine sahip olduğu veya Grup'un, şirket faaliyetleri üzerinde kontrol yetkisine sahip bulunmamakla birlikte önemli etkiye sahip olduğu kuruluşlardır. Grup ile İştirak arasındaki işlemlerden doğan gerçekleşmemiş kârlar, Grup'un İştirakteki payı ölçüsünde düzeltilmiş olup, gerçekleşmemiş zararlar da, işlem, transfer edilen varlığın değer düşüklüğüne uğradığını göstermiyor ise düzeltilmiştir. Grup, İştirak ile ilgili olarak söz konusu doğrultuda bir yükümlülük altına girmemiş veya bir taahhütte bulunmamış olduğu sürece İştirakteki yatırımın kayıtlı değerinin sıfır olması veya Grup'un önemli etkisinin sona ermesi durumunda Özkaynak yöntemine devam edilmemiştir. Önemli etkinin sona erdiği tarihteki yatırımın kayıtlı değeri, o tarihten sonra makul değerinin güvenilir olarak ölçülebildiğinde makul değerinden aksi takdirde maliyet bedeli üzerinden gösterilir.

Sarkuysan Elektrolitik Bakır Sanayi ve Ticaret A.Ş.'nin Demisaş A.Ş. iştiraki özkaynak metoduna göre muhasebeleştirilmiştir. Özkaynak yöntemi; İştiraklerin başlangıçta elde etme maliyeti ile kaydedilerek, bu tutarın iştirakin özkaynağından ana ortaklığın payına düşen kısmı gösterecek şekilde artırılması veya azaltılması suretiyle mali tablolara yansıtılması yöntemidir.

Sarkuysan Elektrolitik Bakır Sanayi ve Ticaret A.Ş.

31 Aralık 2012 Tarihi İtibariyle Konsolide Mali Tabloları Tamamlayıcı Notlar

(Tüm tutarlar, aksi belirtilmedikçe Türk Lirası olarak gösterilmiştir)

Aşağıdaki tabloda 31 Aralık 2012 ve 31 Aralık 2011 tarihli mali tablolarda iştiraklerde sahip olunan paylar ve ortaklık oranları gösterilmiştir:

31.12.2012

İştirakin Adı	Ana Ortaklık Tarafından Sahip Olunan Doğrudan Pay	Ana Ortaklık Tarafından Sahip Olunan Dolaylı Pay	Toplam Pay
Demisaş Döküm Emaye Mam. San. A.Ş.	%44,44	-	%44,44

31.12.2011

İştirakin Adı	Ana Ortaklık Tarafından Sahip Olunan Doğrudan Pay	Ana Ortaklık Tarafından Sahip Olunan Dolaylı Pay	Toplam Pay
Demisaş Döküm Emaye Mam. San. A.Ş.	%44,44	-	%44,44
Bemka Emaye Bobin Teli ve Kablo San. Tic. A.Ş.	-	%16,98	%16,98

Grup'un doğrudan ve dolaylı pay toplamı %20'nin altında olan veya %20'nin üzerinde olmakla birlikte Grup'un önemli bir etkiye sahip olmadığı veya konsolide finansal tablolar açısından önemlilik teşkil etmeyen; teşkilatlanmış piyasalarda işlem görmeyen ve makul değerleri güvenilir bir şekilde belirlenemeyen satılmaya hazır finansal varlıklar, değer kaybı ile ilgili karşılık düşüldükten sonra, maliyet bedelleri ile konsolide finansal tablolara yansıtılmıştır. Teşkilatlanmış piyasalarda işlem gören ve makul değeri güvenilir bir şekilde belirlenebilen satılmaya hazır finansal varlıklar makul değerleri ile muhasebeleştirilmektedirler.

Bağlı Ortaklıklar, kontrolün Grup'a geçtiği tarihten itibaren konsolidasyon kapsamına alınmakta olup kontrolün sona erdiği tarihten itibaren konsolidasyon kapsamından çıkartılmaktadırlar.

31 Aralık 2011 tarihi itibarıyla özkaynak yöntemi ile muhasebeleştirilen Bemka A.Ş.'nin devralınarak Grup çatısı altında birleşmesi 31 Temmuz 2012 itibarıyla tamamlanmıştır. Bemka A.Ş. satın alma işlemini takiben bağlı ortaklık olarak raporlanmaktadır.


Bağlı Ortaklıkların net varlıklarında ve faaliyet sonuçlarında ana ortaklık dışı paya sahip hissedarların payları, konsolide bilanço ve gelir tablosunda Kontrol Gücü Olmayan Pay olarak gösterilmektedir.

2.04 Karşılaştırmalı Bilgiler ve Önceki Dönem Tarihli Mali Tabloların Düzeltilmesi

Mali durum ve performans trendlerinin tespitine imkan vermek üzere, Grup'un finansal tabloları önceki dönemle karşılaştırmalı olarak hazırlanmaktadır. Şirket 31.12.2012 tarihi itibarıyla hazırlanan bilançosunu, 31.12.2011 tarihi itibarıyla hazırlanmış bilançosu ile; 01.01.2012-31.12.2012 hesap dönemine ait gelir, kapsamlı gelir, nakit akım ve özkaynak değişim tablolarını ise 01.01.2011-31.12.2011 hesap dönemi ile karşılaştırmalı olarak düzenlemiştir.

31 Temmuz 2012 itibarıyla bağlı ortaklık olarak raporlanan Bemka A.Ş.'nin iktisap tarihi itibarıyla faaliyet sonuçlarının etkileri ekli konsolide mali tablolara yansıtılmıştır. İktisap tarihinden önceki faaliyet sonuçları geçmiş yıl kâr/zararlarında muhasebeleştirilmiştir.

Gerektiği durumlarda cari dönem mali tablolarındaki sınıflandırma değişiklikleri, tutarlı olması açısından önceki dönem mali tablolarına da uygulanır.



Sarkuysan Elektrolitik Bakır Sanayi ve Ticaret A.Ş.

31 Aralık 2012 Tarihi İtibariyle Konsolide Mali Tabloları Tamamlayıcı Notlar

(Tüm tutarlar, aksi belirtilmedikçe Türk Lirası olarak gösterilmiştir)

2.05 Önemli Muhasebe Değerlendirme, Tahmin ve Varsayımları

Finansal tabloların hazırlanmasında Grup yönetiminin, raporlanan varlık ve yükümlülük tutarlarını etkileyecek, bilanço tarihi itibari ile muhtemel yükümlülük ve taahhütleri ve raporlama dönemi itibariyle gelir ve gider tutarlarını belirleyen varsayımlar ve tahminler yapması gerekmektedir. Gerçekleşmiş sonuçlar tahminlerden farklı olabilmektedir. Tahminler düzenli olarak gözden geçirilmekte, gerekli düzeltmeler yapılmakta ve gerçekleştikleri dönemde gelir tablosuna yansıtılmaktadırlar.

Finansal tablolara yansıtılan tutarlar üzerinde önemli derecede etkisi olabilecek yorumlar ve bilanço tarihinde var olan veya ileride gerçekleşebilecek tahminlerin esas kaynakları göz önünde bulundurularak yapılan varsayımlar aşağıdadır:

- a) Kıdem tazminatı yükümlülüğü aktüeryal varsayımlar (iskonto oranları, gelecek maaş artışları ve çalışan ayrılma oranları) kullanılarak belirlenir. Hesaplamaya ilişkin detaylar çalışanlara sağlanan faydalar dipnotunda belirtilmiştir. (Not.24)
- b) Sabit kıymetler doğrusal amortisman metoduyla faydalı ömür esasına uygun bir şekilde amortisman tabi tutulmuştur. Beklenen faydalı ömür kalıntı değer ve amortisman yöntemi, tahminlerde ortaya çıkan değişikliklerin olası etkileri için her yıl gözden geçirilir ve tahminlerde bir değişiklik varsa ileriye dönük olarak muhasebeleştirilir. (Not.2.09.03-2.09.04)
- c) Grup yönetimi dipnot 22’de detaylı olarak anlatılan davalar ile ilgili olarak hukuk müşavirleri ve uzman görüşleri doğrultusunda en iyi tahminlerine dayanarak dava karşılığı ayırmaktadır.
- d) Dipnot 2.11’de belirtilen muhasebe politikası gereğince, şerefiye grup tarafından her yıl yada değer düşüklüğünün varlığını işaret eden şartların oluştuğu durumlarda değer düşüklüğü için gözden geçirilmektedir. Nakit üreten birimlerin geri kazanılabilir değeri, kullanım değeri hesaplamaları temel alınarak belirlenmektedir. Bu hesaplamalar için detayları Not.20’de açıklanan belirli tahminler yapılmıştır.
- e) Ticari alacaklara ilişkin değer düşüklüğünün tespitinde borçluların kredibiliteleri, geçmiş ödeme performansları ve yeniden yapılandırma söz konusu olan durumlarda yeniden yapılandırma koşulları dikkate alınmıştır. (Not.10)
- f) Stok değer düşüklüğü hesaplanırken stokların bilanço tarihi itibariyle Londra Metal Borsası bakır fiyatlarına ve iskonto sonrası liste fiyatlarına ilişkin veriler kullanılır. Satış fiyatı ölçülemeyen stoklar için malların stokta bekleme süreleri ve fiziki durumları teknik personelin görüşleri alınarak değerlendirilir. Öngörülen net gerçekleştirilebilir değerlerin maliyet bedelinin altında kaldığı durumlarda stok değer düşüklüğü karşılığı ayrılır. (Not.13)
- g) Grup ekli konsolide mali tablolarda Yatırım Amaçlı Gayrimenkulleri için yeniden değerlendirme modelini kullanmayı tercih etmiştir.
- h) Grup, ertelenmiş vergi hesabını UFRS’ye uygun olarak yapmış ve konsolide mali tablolara yansıtmıştır. Ertelenmiş vergi hesabında dikkate alınan 2.523.820 TL’lik mali zararın ilerideki 5 yıllık dönemde kullanılacağı öngörülmektedir.(Not.35)

2.06 Muhasebe Politikalarında Değişiklikler

Gerekli olması veya Grup’un mali durumu, performansı veya nakit akımları üzerindeki işlemlerin ve olayların etkilerinin mali tablolarda daha uygun ve güvenilir bir sunumu sonucunu doğuracak nitelikte ise muhasebe politikalarında değişiklik yapılır. Muhasebe politikalarında yapılan değişikliklerin önceki dönemleri etkilemesi durumunda, söz konusu politika hep kullanımdaymış gibi mali tablolarda geriye dönük olarak da uygulanır. Grup’un cari dönemde muhasebe politikalarında bir değişiklik olmamıştır.

Sarkuysan Elektrolitik Bakır Sanayi ve Ticaret A.Ş.

31 Aralık 2012 Tarihi İtibariyle Konsolide Mali Tabloları Tamamlayıcı Notlar

(Tüm tutarlar, aksi belirtilmedikçe Türk Lirası olarak gösterilmiştir)

2.07 Muhasebe Tahminlerindeki Değişiklikler ve Hatalar

Muhasebe tahminleri, güvenilir bilgilere ve makul tahmin yöntemlerine dayanılarak yapılır. Ancak, tahminin yapıldığı koşullarda değişiklik olması, yeni bir bilgi edinilmesi veya ilave gelişmelerin ortaya çıkması sonucunda tahminler gözden geçirilir. Muhasebe tahminindeki değişikliğin etkisi, yalnızca bir döneme ilişkinse, değişikliğin yapıldığı cari dönemde, gelecek dönemlere de ilişkinse, hem değişikliğin yapıldığı dönemde hem de gelecek dönemlerde, ileriye yönelik olarak, dönem kârı veya zararının belirlenmesinde dikkate alınacak şekilde mali tablolara yansıtılır.

Cari dönem faaliyet sonucuna bir etkisi olan veya sonraki dönemlere etkisi olması beklenen muhasebe tahminindeki bir değişikliğin niteliği ve tutarı finansal tablo dipnotlarında, gelecek dönemlere ilişkin etkinin tahmininin mümkün olmadığı haller dışında, açıklanır. Cari dönemde faaliyet sonuçlarına etkisi olması beklenen muhasebe tahmin değişikliği bulunmamaktadır.

2.08 Netleştirme/Mahsup

Finansal varlıklar ve yükümlülükler, yasal olarak netleştirme hakkı var olması, net olarak ödenmesi veya tahsilin mümkün olması veya varlığın elde edilmesi ile yükümlülüğün yerine getirilmesinin eş zamanlı olarak gerçekleşebilmesi halinde, bilançoda net değerleri ile gösterilirler.

2.09 Önemli Muhasebe Politikalarının Özeti

Mali tabloların hazırlanması sırasında uygulanan önemli muhasebe politikalarının özeti aşağıdaki gibidir.

2.09.01 Gelir Kaydedilmesi


Grup'un gelirleri; Elektrolitik bakır tel, bakır boru, emaye bobin teli, bakır lama ve bakır alaşımları imalatını yaparak bu ürünlerin iç piyasa ve yurt dışına satışından ve fason hizmet gelirlerinden oluşmaktadır. Yatırım amaçlı gayrimenkullerden elde edilen kira gelirleri de satış gelirleri içinde muhasebeleştirilmiştir.

Gelirler, gelir tutarının güvenilir şekilde belirlenebilmesi ve işlemle ilgili ekonomik yararların Grup'a akmasının muhtemel olması üzerine alınan veya alınabilecek bedelin gerçeğe uygun değeri üzerinden tahakkuk esasına göre kayıtlara alınır. Net satışlar, mal satışlarından iade ve satış iskontolarının düşülmesi suretiyle bulunmuştur.

Malların satışından elde edilen gelir, aşağıdaki şartların tamamı karşılandığında muhasebeleştirilir:

- Grup'un mülkiyetle ilgili tüm önemli riskleri ve kazanımları alıcıya devretmesi,
- Grup'un mülkiyetle ilişkilendirilen ve süregelen bir idari katılımının ve satılan mallar üzerinde etkin bir kontrolünün olmaması,
- Gelir tutarının güvenilebilir bir şekilde ölçülmesi,
- İşlemle ilişkili olan ekonomik faydaların işletmeye akışının olası olması,
- İşlemden kaynaklanacak maliyetlerin güvenilebilir bir şekilde ölçülmesi.

Hizmetlerden elde edilen (fason hizmet geliri) güvenilir bir şekilde ölçülebildiği zaman hizmetin tamamlanma derecesi dikkate alınarak muhasebeleştirilir. Sonucun güvenilir bir şekilde ölçülemediği durumda gelir, bu gelirle ilişkilendirilebilecek gerçekleşen giderlerin geri kazanılabilir miktarı kadar yansıtılır.



Sarkuysan Elektrolitik Bakır Sanayi ve Ticaret A.Ş.

31 Aralık 2012 Tarihi İtibariyle Konsolide Mali Tabloları Tamamlayıcı Notlar

(Tüm tutarlar, aksi belirtilmedikçe Türk Lirası olarak gösterilmiştir)

Grup tarafından elde edilen diğer gelirler, aşağıdaki esaslar çerçevesinde yansıtılır;

Faiz Geliri- Etkin faiz yöntemi esasına göre,

Kira ve Telif Geliri- Tahakkuk esasına göre,

Temettü Geliri- Temettü tahsil etme hakkının ortaya çıktığı tarihte

Gayrimenkullerden Elde Edilen Kira Geliri - İlgili kiralama sözleşmesi boyunca doğrusal yönetime göre muhasebeleştirilir.

Satışlar içerisinde önemli bir finansman unsurunun bulunması durumunda makul bedel gelecekte oluşacak nakit akımlarının finansman unsuru içerisinde yer alan gizli faiz oranı ile indirgenmesi ile tespit edilir. Fark tahakkuk esasına göre mali tablolara yansıtılır.

2.09.02 Stok Değerlemesi

Stoklar, maliyetin ya da net gerçekleşebilir değerinin düşük olanı ile değerlendirilmektedir. Stokların maliyeti; tüm satın alma maliyetlerini, dönüştürme maliyetlerini ve stokların mevcut durumuna ve konumuna getirilmesi için katlanılan diğer maliyetleri içerir. Stokların dönüştürme maliyetleri; direkt işçilik giderleri gibi, üretimle doğrudan ilişkili maliyetleri kapsar. Bu maliyetler ayrıca ilk madde ve malzemenin mamule dönüştürülmesinde katlanılan sabit ve değişken genel üretim giderlerinden sistematik bir şekilde dağıtılan tutarları da içerir.

Stokların maliyetinin hesaplanmasında ortalama maliyet yöntemi uygulanmaktadır. Net gerçekleştirilebilir değer, olağan ticari faaliyet içerisinde oluşan tahmini satış fiyatından tahmini tamamlanma maliyeti ve satışı gerçekleştirmek için yüklenilmesi gereken tahmini maliyetlerin toplamının indirilmesiyle elde edilir.

2.09.03 Maddi Duran Varlıklar

Maddi varlıklar, 1 Ocak 2005 tarihinden önce satın alınan kalemler için 31 Aralık 2004 tarihi itibariyle enflasyonun etkilerine göre düzeltilmiş maliyet değerlerinden ve 1 Ocak 2005 tarihinden itibaren satın alınan kalemler için satın alım maliyet değerlerinden birikmiş amortismanın düşülmesi suretiyle gösterilmektedir. Sabit kıymetler doğrusal amortisman metoduyla faydalı ömür esasına uygun bir şekilde amortismanına tabi tutulmuştur.

Sabit kıymetlerin faydalı ömürleri dikkate alınarak belirlenen amortisman oranları aşağıdadır:

Cinsi	Ekonomik Ömür (Yıl)	31 Aralık 2012 Oran (%)	31 Aralık 2011 Oran (%)
Yeraltı ve Yerüstü Düzenleri	25	4	4
Binalar	50	2	2
Makine ve Tesisler	12,5	8	8
Döşeme ve Demirbaşlar	5	20	20
Taşıtlar	5	20	20
Diğer Maddi Varlıklar	5	20	20
Özel Maliyetler	5	20	20
Finansal Kiralama Yoluyla İktisap Edilen Varlıklar	8-10	10-12,5	-

Beklenen faydalı ömür kalıntı değer ve amortisman yöntemi, tahminlerde ortaya çıkan değişikliklerin olası etkileri için her yıl gözden geçirilir ve tahminlerde bir değişiklik varsa ileriye dönük olarak muhasebeleştirilir.

Sabit kıymetlerin satışı dolayısıyla oluşan kâr ve zararlar net defter değerleriyle satış fiyatının karşılaştırılması sonucunda belirlenir ve faaliyet kârına dahil edilir.

Sarkuysan Elektrolitik Bakır Sanayi ve Ticaret A.Ş.

31 Aralık 2012 Tarihi İtibariyle Konsolide Mali Tabloları Tamamlayıcı Notlar

(Tüm tutarlar, aksi belirtilmedikçe Türk Lirası olarak gösterilmiştir)

Bakım ve onarım giderleri gerçekleştiği tarihte gider yazılır. Eğer bakım ve onarım gideri ilgili aktifte genişleme veya gözle görünür bir gelişme sağlıyorsa aktifleştirilir.

2.09.04 Maddi Olmayan Duran Varlıklar

Maddi olmayan varlıklar, 1 Ocak 2005 tarihinden önce satın alınan kalemler için enflasyonun etkilerine göre düzeltilmiş maliyetlerinden ve 1 Ocak 2005'ten sonra satın alınan kalemler için satın alım maliyet değerinden, birikmiş itfa ve tükenme payları ile kalıcı değer kayıpları düşülmüş olarak gösterilirler. Grup bünyesinde yaratılan, üretimi planlanan yeni ürünlerin geliştirilmesine yönelik katlanılan harcamalar hariç, Maddi olmayan varlıklar aktifleştirilemez ve yapılan harcamalar oluştukları dönem içerisinde giderleştirilirler. Maddi olmayan varlıklar beklenen faydalı ömürlerine göre doğrusal amortisman yöntemi kullanılarak amortisman tabi tutulur. Aktifleştirilen geliştirme giderleri, ürünün ticari üretiminin başlamasını müteakip tahmini kullanım ömürleri doğrultusunda doğrusal amortisman metodu ile itfa edilirler. Beklenen faydalı ömür ve amortisman yöntemi, tahminlerde ortaya çıkan değişikliklerin olası etkilerini tespit etmek amacıyla her yıl gözden geçirilir ve tahminlerdeki değişiklikler ileriye dönük olarak muhasebeleştirilir.

Cinsi	Ekonomik Ömür (Yıl)	31 Aralık 2012 Oran (%)	31 Aralık 2011 Oran (%)
Haklar	5	20	20
Geliştirme Maliyetleri	5	20	20
Diğer MODV	3,3 - 10	10 - 33	10 - 33

2.09.05 Varlıklarda Değer Düşüklüğü

Şerefiye gibi sınırsız ömrü olan varlıklar itfaya tabi tutulmazlar. Bu varlıklar için her yıl değer düşüklüğü testi uygulanır. İtfaya tabi olan varlıklar için ise defter değerinin geri kazanılmasının mümkün olmadığı durum veya olayların ortaya çıkması halinde değer düşüklüğü testi uygulanır. Varlığın defter değerinin geri kazanılabilir tutarını aşması durumunda değer düşüklüğü karşılığı kaydedilir. Geri kazanılabilir tutar, satış maliyetleri düşüldükten sonra elde edilen gerçeğe uygun değer veya kullanımdaki değer büyük olanıdır. Değer düşüklüğünün değerlendirilmesi için varlıklar ayrı tanımlanabilir nakit akımlarının olduğu en düşük seviyede gruplanır. Şerefiye haricinde değer düşüklüğüne tabi olan finansal olmayan varlıklar her raporlama tarihinde değer düşüklüğünün olası iptali için gözden geçirilir.

2.09.06 Kiralama İşlemleri

I) Finansal Kiralama İşlemleri


Grup'un Finansal Kiralama işlemi bulunmamaktadır.

II) Operasyonel Kiralama İşlemleri

Kiralayanın malın tüm risk ve faydalarını elinde bulundurduğu kira sözleşmeleri operasyonel kiralama olarak adlandırılır.

Kiracı Olarak Grup:

Bir operasyonel kiralama için yapılan kiralama ödemeleri, kiralama süresi boyunca normal yöntemle göre gider olarak kayıtlara alınmaktadır. Yıl içinde ödenen kira gideri toplamı 189.126 TL'dir. Ana Ortaklık ile Bağlı Ortaklıkları arasındaki işlemler konsolidasyon kapsamında karşılıklı olarak elimine edilmiştir. (Not.29-30)



Sarkuysan Elektrolitik Bakır Sanayi ve Ticaret A.Ş.

31 Aralık 2012 Tarihi İtibariyle Konsolide Mali Tabloları Tamamlayıcı Notlar

(Tüm tutarlar, aksi belirtilmedikçe Türk Lirası olarak gösterilmiştir)

Kiralaayan Olarak Grup:

Bir operasyonel kiralama için tahsil edilen kiralara süresi boyunca normal yöntemle göre kira geliri olarak kayıtlara alınmaktadır. Grup 31.12.2012 tarihi itibariyle toplam 3.352.946 TL (31.12.2011; 3.139.514 TL) kira geliri elde etmiştir. 31.12.2012 tarihi itibariyle kira gelirinin 2.638.421 TL'si (31.12.2011; 2.147.364 TL) yatırım amaçlı gayrimenkullerden elde ettiği kira gelirlerinden oluşmaktadır. Grup yatırım amaçlı gayrimenkullerden elde ettiği kira gelirlerini satışlar içinde göstermektedir. 31.12.2012 itibariyle geri kalan 714.525 TL (31.12.2011; 992.150 TL) kira gelirini Diğer Faaliyet Gelirleri içinde muhasebeleştirilmektedir. Ana Ortaklık ile Bağlı Ortaklıkları arasındaki işlemler konsolidasyon kapsamında karşılıklı olarak elimine edilmiştir. (Not.31)

2.09.07 Araştırma Geliştirme Giderleri

Araştırma harcamaları oluştuğu tarihte gider yazılır. Önceki dönemde gider kaydedilen geliştirme giderleri sonraki dönemde aktifleştirilemez. Geliştirme Giderleri ise aşağıda belirtilen kriterlere sahip olması durumunda maddi olmayan duran varlık olarak değerlendirilir:

- Ürün ile ilgili maliyetleri net olarak tanımlanabiliyor ve de güvenilir bir şekilde ölçülebiliyorsa,
- Ürünün teknik yeterliliği/fizibilitesi ölçülebiliyorsa,
- Ürün satışa sunulacak ya da şirket içerisinde kullanılacaksa,
- Ürün için potansiyel bir pazar mevcutsa, ya da şirket içi kullanılabilirliği ispatlanabiliyorsa,
- Projenin tamamlanabilmesi için yeterli teknik, mali ve diğer gerekli kaynaklar temin edilebiliyorsa.

Yukarıda bahsedilen kriterleri karşılayan geliştirme projelerinin maliyetleri aktifleştirilmektedir ve ilgili proje ömürleri doğrultusunda doğrusal amortisman metodu ile iffa edilirler. Grup'un 2012 deki aktifleştirilen geliştirme giderlerinin toplamı 498.475 TL'dir. (31.12.2011; 328.840 TL.)

2.09.08 Borçlanma Maliyetleri

Kullanıma ve satışa hazır hale getirilmesi önemli ölçüde zaman isteyen varlıklar söz konusu olduğunda, satın alınması, yapımı veya üretimi ile doğrudan ilişkilendirilen borçlanma maliyetleri, ilgili varlık kullanıma veya satışa hazır hale getirilene kadar varlığın maliyetine dahil edilmektedir. Yatırımla ilgili kredinin henüz harcanmamış kısmının geçici süre ile finansal yatırımlarda değerlendirilmesiyle elde edilen finansal yatırım geliri aktifleştirmeye uygun borçlanma maliyetlerinden mahsup edilir. Diğer tüm borçlanma maliyetleri, oluştuğu dönemlerde gelir tablosuna kaydedilmektedir. Grup'un özellikli varlıklarla ilgili olarak cari dönemde aktifleştirdiği borçlanma maliyeti yoktur.

2.09.09 Finansal Araçlar

1. Finansal Varlıklar

Finansal yatırımlar, gerçeğe uygun değer farkı kâr veya zarara yansıtılan ve gerçeğe uygun değerinden kayıtlara alınan finansal varlıklar haricinde, gerçeğe uygun piyasa değerinden alım işlemiyle doğrudan ilişkilendirilebilen harcamalar düşüldükten sonra kalan tutar üzerinden muhasebeleştirilir. Yatırımlar, yatırım araçlarının ilgili piyasa tarafından belirlenen süreye uygun olarak teslimatı koşulu taşıyan bir kontrata bağlı olan işlem tarihinde kayıtlara alınır veya kayıtlardan çıkarılır.

Finansal varlıklar "gerçeğe uygun değer farkı kâr veya zarara yansıtılan finansal varlıklar", "vadesine kadar elde tutulacak yatırımlar", "satılmaya hazır finansal varlıklar" ve "kredi ve alacaklar" olarak sınıflandırılır.

Sarkuysan Elektrolitik Bakır Sanayi ve Ticaret A.Ş.

31 Aralık 2012 Tarihi İtibariyle Konsolide Mali Tabloları Tamamlayıcı Notlar

(Tüm tutarlar, aksi belirtilmedikçe Türk Lirası olarak gösterilmiştir)

Etkin Faiz Yöntemi

Etkin faiz yöntemi, finansal varlığın iffa edilmiş maliyet ile değerlendirilmesi ve ilgili faiz gelirinin ilişkili olduğu döneme dağıtılması yöntemidir. Etkin faiz oranı; finansal aracın beklenen ömrü boyunca veya uygun olması durumunda daha kısa bir zaman dilimi süresince tahsil edilecek tahmini nakit toplamının, ilgili finansal varlığın tam olarak net bugünkü değerine indirgeyen orandır.

Gerçeğe uygun değer farkı kâr veya zarara yansıtılan finansal varlıklar dışında sınıflandırılan finansal varlıklar ile ilgili gelirler etkin faiz yöntemi kullanılmak suretiyle hesaplanmaktadır.

a) Gerçeğe Uygun Değer Farkı Kâr veya Zarara Yansıtılan Finansal Varlıklar

Gerçeğe uygun değer farkı gelir tablosuna yansıtılan finansal varlıklar; alım-satım amacıyla elde tutulan finansal varlıklardır. Bir finansal varlık kısa vadede elden çıkarılması amacıyla edinildiği zaman söz konusu kategoride sınıflandırılır. Finansal riske karşı etkili bir koruma aracı olarak belirlenmemiş olan türev ürünleri teşkil eden bahse konu finansal varlıklar da gerçeğe uygun değer farkı kâr veya zarara yansıtılan finansal varlıklar olarak sınıflandırılır. Bu kategoride yer alan varlıklar, dönen varlıklar olarak sınıflandırılırlar.

b) Vadesine Kadar Elde Tutulan Finansal Varlıklar


Grup'un vadesine kadar elde tutma olanağı ve niyeti olduğu, sabit veya belirlenebilir bir ödeme planına sahip, sabit vadeli borçlanma araçları, vadesine kadar elde tutulacak yatırımlar olarak sınıflandırılır. Vadesine kadar elde tutulacak yatırımlar etkin faiz yöntemine göre iffa edilmiş maliyet bedelinden değer düşüklüğü tutarı düşülerek kayıtlara alınır ve ilgili gelirler etkin faiz yöntemi kullanılmak suretiyle hesaplanır.

c) Satılmaya Hazır Finansal Varlıklar

Satılmaya hazır finansal varlıklar (a) vadesine kadar elde tutulacak finansal varlık olmayan veya (b) alım satım amaçlı finansal varlık olmayan finansal varlıklardan oluşmaktadır. Satılmaya hazır finansal varlıklar kayıtlara alındıktan sonra güvenilir bir şekilde ölçülebiliyor olması koşuluyla gerçeğe uygun değerleriyle değerlendirilmektedir. Gerçeğe uygun değeri güvenilir bir şekilde ölçülemeyen ve aktif bir piyasası olmayan menkul kıymetler maliyet değeriyle gösterilmektedir. Satılmaya hazır finansal varlıklara ilişkin kâr veya zararlara, ilgili dönemin gelir tablosunda yer verilmemektedir. Bu tür varlıkların makul değerinde meydana gelen değişiklikler özkaynak hesapları içinde gösterilmektedir. İlgili varlığın elden çıkarılması veya değer düşüklüğü olması durumunda özkaynak hesaplarındaki tutar kâr/zarar olarak gelir tablosuna transfer edilir. Satılmaya hazır finansal varlık olarak sınıflandırılan özkaynak araçlarına yönelik yatırımlardan kaynaklanan ve gelir tablosunda muhasebeleştirilen değer düşüş karşılıkları, sonraki dönemlerde gelir tablosundan iptal edilemez. Satılmaya hazır olarak sınıflandırılan özkaynak araçları haricinde, değer düşüklüğü zararı sonraki dönemde azalırsa ve azalış değer düşüklüğü zararının muhasebeleştirilmesi sonrasında meydana gelen bir olayla ilişkilendirilebiliyorsa, önceden muhasebeleştirilen değer düşüklüğü zararı gelir tablosunda iptal edilebilir.

d) Krediler ve Alacaklar

Sabit ve belirlenebilir ödemeleri olan, piyasada işlem görmeyen ticari ve diğer alacaklar ve krediler bu kategoride sınıflandırılır. Krediler ve alacaklar etkin faiz yöntemi kullanılarak iskonto edilmiş maliyeti üzerinden değer düşüklüğü düşülerek gösterilir.



Sarkuysan Elektrolitik Bakır Sanayi ve Ticaret A.Ş.

31 Aralık 2012 Tarihi İtibariyle Konsolide Mali Tabloları Tamamlayıcı Notlar

(Tüm tutarlar, aksi belirtilmedikçe Türk Lirası olarak gösterilmiştir)

Finansal Varlıklarda Değer Düşüklüğü

Gerçeğe uygun değer farkı kâr veya zarara yansıtılan finansal varlıklar dışındaki finansal varlık veya finansal varlık grupları, her bilanço tarihinde değer düşüklüğüne uğradıklarına ilişkin göstergelerin bulunup bulunmadığına dair değerlendirmeye tabi tutulur. Finansal varlığın ilk muhasebeleştirilmesinden sonra bir veya birden fazla olayın meydana gelmesi ve söz konusu olayın ilgili finansal varlık veya varlık Grup'un güvenilir bir biçimde tahmin edilebilen gelecekteki nakit akımları üzerindeki olumsuz etkisi sonucunda ilgili finansal varlığın değer düşüklüğüne uğradığına ilişkin tarafsız bir göstergenin bulunması durumunda değer düşüklüğü zararı oluşur. Kredi ve alacaklar için değer düşüklüğü tutarı gelecekte beklenen tahmini nakit akımlarının finansal varlığın etkin faiz oranı üzerinden iskonto edilerek hesaplanan bugünkü değeri ile defter değeri arasındaki farktır.

Bir karşılık hesabının kullanılması yoluyla defter değerinin azaltıldığı ticari alacaklar haricinde, bütün finansal varlıklarda, değer düşüklüğü doğrudan ilgili finansal varlığın kayıtlı değerinden düşülür. Ticari alacağın tahsil edilememesi durumunda söz konusu tutar karşılık hesabından düşülerek silinir. Karşılık hesabındaki değişimler gelir tablosunda muhasebeleştirilir.

Satılmaya hazır özkaynak araçları haricinde, değer düşüklüğü zararı sonraki dönemde azalır ve azalış değer düşüklüğü zararının muhasebeleştirilmesi sonrasında meydana gelen bir olayla ilişkilendirilebiliyorsa, önceden muhasebeleştirilen değer düşüklüğü zararı, değer düşüklüğünün iptal edileceği tarihte yatırımın değer düşüklüğü hiçbir zaman muhasebeleştirilmemiş olması durumunda ulaşacağı iffa edilmiş maliyet tutarını aşmayacak şekilde gelir tablosunda iptal edilir.

Satılmaya hazır özkaynak araçlarının gerçeğe uygun değerinde değer düşüklüğü sonrasında meydana gelen artış, doğrudan özkaynaklarda muhasebeleştirilir.

Nakit ve Nakit Benzerleri

Nakit ve nakit benzeri kalemleri, nakit para, vadesiz mevduat ve satın alım tarihinden itibaren vadeleri 3 ay veya 3 aydan daha az olan, hemen nakde çevrilebilecek olan ve önemli tutarda değer değişikliği riski taşımayan yüksek likiditeye sahip diğer kısa vadeli yatırımlardır.

II. Finansal Yükümlülükler

Grup'un finansal yükümlülükleri ve özkaynak araçları, sözleşmeye bağlı düzenlemelere, finansal bir yükümlülüğün ve özkaynağa dayalı bir aracın tanımlanma esasına göre sınıflandırılır. Grup'un tüm borçları düşüldükten sonra kalan varlıklarındaki hakkı temsil eden sözleşme özkaynağa dayalı finansal araçtır. Belirli finansal yükümlülükler ve özkaynağa dayalı finansal araçlar için uygulanan muhasebe politikaları aşağıda belirtilmiştir.

Finansal yükümlülükler gerçeğe uygun değer farkı kâr veya zarara yansıtılan finansal yükümlülükler veya diğer finansal yükümlülükler olarak sınıflandırılır.

a) Gerçeğe Uygun Değer Farkı Kâr veya Zarara Yansıtılan Finansal Yükümlülükler

Gerçeğe uygun değer farkı kâr veya zarara yansıtılan finansal yükümlülükler, gerçeğe uygun değerleriyle kayda alınır ve her raporlama döneminde, bilanço tarihindeki gerçeğe uygun değerleriyle yeniden değerlendirilir. Gerçeğe uygun değerlerindeki değişim, gelir tablosunda muhasebeleştirilir. Gelir tablosunda muhasebeleştirilen net kazanç ya da kayıplar, söz konusu finansal yükümlülük için ödenen faiz tutarını da kapsar.

Sarkuysan Elektrolitik Bakır Sanayi ve Ticaret A.Ş.

31 Aralık 2012 Tarihi İtibariyle Konsolide Mali Tabloları Tamamlayıcı Notlar

(Tüm tutarlar, aksi belirtilmedikçe Türk Lirası olarak gösterilmiştir)

b) Diğer Finansal Yükümlülükler

Diğer finansal yükümlülükler başlangıçta işlem maliyetlerinden arındırılmış gerçeğe uygun değerleriyle muhasebeleştirilir.

Diğer finansal yükümlülükler sonraki dönemlerde etkin faiz oranı üzerinden hesaplanan faiz gideri ile birlikte etkin faiz yöntemi kullanılarak itfa edilmiş maliyet bedelinden muhasebeleştirilir.

Etkin faiz yöntemi, finansal yükümlülüğün itfa edilmiş maliyetlerinin hesaplanması ve ilgili faiz giderinin ilişkili olduğu döneme dağıtılması yöntemidir. Etkin faiz oranı; finansal aracın beklenen ömrü boyunca veya uygun olması halinde daha kısa bir zaman dilimi süresince gelecekte yapılacak tahmini nakit ödemelerini tam olarak ilgili finansal yükümlülüğün net bugünkü değerine indirgeyen orandır.

III. Türev Finansal Araçlar

Türev Finansal araçları ilk olarak kayda alınmalarında elde etme maliyeti ile kayda alınmalarını izleyen dönemlerde ise gerçeğe uygun değeri ile değerlendirilmektedir. Grup'un cari dönemde yapmış olduğu TMS 39 kapsamında risk muhasebesi yönünden gerekli koşulları taşıyan hedging sözleşmeleri riskten koruma amaçlı, grup için risklere karşı etkin bir koruma sağlamakla beraber risk muhasebesi yönünden gerekli koşulları taşımayan hedging sözleşmeleri alım satım amaçlı türev finansal araçlar olarak muhasebeleştirilmiştir. Türev finansal araçların gerçeğe uygun değerinde meydana gelen değişiklik nedeniyle ortaya çıkan kazanç veya kayıp kâr veya zararda muhasebeleştirilmektedir. Finansal riskten korunma konusu kalemden kaynaklanan ve korunulan riskle ilişkilendirilen kazanç veya kayıp, finansal riskten korunma konusu kalemin defter değerine yansıtılmakta ve kâr veya zararda muhasebeleştirilmektedir. Söz konusu durum finansal riskten korunma konusu kalem maliyeti üzerinden ölçülmüş olsa dahi geçerlidir.

2.09.10 Kur Değişiminin Etkileri

Yıl içerisinde gerçekleşen döviz işlemleri, işlem tarihindeki kurlar kullanılarak Türk Lirası'na çevirmektedir. Bilançoda yer alan dövizle bağlı varlık ve borçlar, bilanço tarihinde geçerli olan kurlar kullanılarak Türk Lirası'na çevrilmiştir. Bu çevirimden ve dövizli işlemlerin tahsil/teciyelerinden kaynaklanan kambiyo kârları/zararları gelir tablosunda yer almaktadır.

Kur farkları, aşağıda belirtilen durumlar haricinde, oluştukları dönemdeki kâr ya da zararda muhasebeleştirilirler:


- Geleceğe yönelik kullanım amacıyla inşa edilmekte olan varlıklarla ilişkili olan ve yabancı para birimiyle gösterilen borçlar üzerindeki faiz maliyetlerine düzeltme kalemi olarak ele alınan ve bu tür varlıkların maliyetine dahil edilen kur farkları,
- Yabancı para biriminden kaynaklanan risklere (risklere karşı finansal koruma sağlamaya ilişkin muhasebe politikaları aşağıda açıklanmaktadır) karşı finansal koruma sağlamak amacıyla gerçekleştirilen işlemlerden kaynaklanan kur farkları,
- Yurtdışı faaliyetindeki net yatırımın bir parçasını oluşturan, çevrim yedeklerinde muhasebeleştirilen ve net yatırımın satışında kâr ya da zararla ilişkilendirilen, ödenme niyeti ya da ihtimali olmayan yurtdışı faaliyetlerden kaynaklanan parasal borç ve alacaklardan doğan kur farkları.

2.09.11 Hisse Başına Kâr/Zarar

Hisse başına kâr, net kârın ilgili dönem içinde mevcut hisselerin ağırlıklı ortalama adedine bölünmesi ile tespit edilir.

Türkiye'de şirketler, sermayelerini, hissedarlarına geçmiş yıl kârlarından dağıttıkları "bedelsiz hisse" yolu ile arttırabilmektedirler. Hisse başına kâr hesaplanırken, bu bedelsiz hisse ihracı çıkarılmış hisseler olarak sayılır.

Dolayısıyla hisse başına kâr hesaplamasında kullanılan ağırlıklı hisse adedi ortalaması, hisselerin bedelsiz olarak çıkarılmasını geriye dönük olarak uygulamak suretiyle elde edilir.



Sarkuysan Elektrolitik Bakır Sanayi ve Ticaret A.Ş.

31 Aralık 2012 Tarihi İtibariyle Konsolide Mali Tabloları Tamamlayıcı Notlar

(Tüm tutarlar, aksi belirtilmedikçe Türk Lirası olarak gösterilmiştir)

2.09.12 Raporlama Dönemi Sonrası Olaylar

Bilanço tarihi ile bilançonun yayımı için yetkilendirme tarihi arasında, işletme lehine veya aleyhine ortaya çıkan olayları ifade eder. Bilanço tarihi itibariyle söz konusu olayların var olduğuna ilişkin yeni deliller olması veya ilgili olayların bilanço tarihinden sonra ortaya çıkması durumunda, Grup söz konusu hususları ilgili dipnotlarında açıklamaktadır.

Grup; bilanço tarihinden sonraki düzeltme gerektiren olayların ortaya çıkması durumunda, mali tablolara alınan tutarları bu yeni duruma uygun şekilde düzeltir.

2.09.13 Karşılıklar, Şarta Bağlı Yükümlülükler ve Şarta Bağlı Varlıklar

Grup'un, geçmiş olaylardan kaynaklanan mevcut bir yükümlülüğünün bulunması, bu yükümlülüğün yerine getirilmesi için ekonomik fayda içeren kaynakların işletmeden çıkmasının muhtemel olması ve söz konusu yükümlülük tutarının güvenilir bir biçimde tahmin edilebiliyor olması durumunda ilgili yükümlülük, karşılık olarak mali tablolara alınır. Şarta bağlı yükümlülükler, ekonomik fayda içeren kaynakların işletmeden çıkma ihtimalinin muhtemel hale gelip gelmediğinin tespiti amacıyla sürekli olarak değerlendirmeye tabi tutulur. Şarta bağlı yükümlülük olarak işleme tabi tutulan kalemler için gelecekte ekonomik fayda içeren kaynakların işletmeden çıkma ihtimalinin muhtemel hale gelmesi durumunda, bu şarta bağlı yükümlülük, güvenilir tahmin yapılmadığı durumlar hariç, olasılıktaki değişikliğin meydana geldiği dönemin finansal tablolarında karşılık olarak kayıtlara alınır.

Grup şarta bağlı yükümlülüklerin muhtemel hale geldiği ancak ekonomik fayda içeren kaynakların tutarı hakkında güvenilir tahminin yapılamaması durumunda ilgili yükümlülüğü dipnotlarda göstermektedir.

Geçmiş olaylardan kaynaklanan ve mevcudiyeti işletmenin tam olarak kontrolünde bulunmayan bir veya daha fazla kesin olmayan olayın gerçekleşip gerçekleşmemesi ile teyit edilecek olan varlık, şarta bağlı varlık olarak değerlendirilir. Ekonomik fayda içeren kaynakların işletmeye girme ihtimalinin yüksek bulunması durumunda şarta bağlı varlıklar dipnotlarda açıklanır.

Karşılık tutarının ödenmesi için kullanılan ekonomik faydaların tamamının ya da bir kısmının üçüncü taraflarca karşılanmasının beklendiği durumlarda tahsil edilecek olan tutar, bu tutarın geri ödenmesinin kesin olması ve tutarın güvenilir bir şekilde hesaplanması durumunda, bir varlık olarak muhasebeleştirilir.

2.09.14 İlişkili Taraflar

Bu mali tabloların amacı doğrultusunda ortaklar, üst düzey yöneticiler ve Yönetim Kurulu üyeleri, aileleri ve onlar tarafından kontrol edilen veya onlara bağlı şirketler, iştirak ve ortaklıklar "ilişkili taraflar" olarak kabul ve ifade edilmişlerdir. Olağan faaliyetler nedeniyle ilişkili taraflarla girilen işlemler piyasa koşullarına uygun fiyatlarla gerçekleştirilmiştir. (Not.37)

2.09.15 Devlet Teşvik ve Yardımları

Devlet teşvikleri ile birlikte araştırma ve geliştirme teşvikleri ; Grup'un teşvik talepleri ile ilgili olarak yetkililer tarafından onaylandığı zaman tahakkuk esasına göre gerçeğe uygun değerleri ile muhasebeleştirilir.

2.09.16 Kurum Kazancı Üzerinden Hesaplanan Vergiler

Türk Vergi Mevzuatı, ana şirket ve onun bağlı ortaklığın konsolide vergi beyannamesi hazırlamasına izin vermediğinden, ekli konsolide mali tablolarda da yansıtıldığı üzere, vergi karşılıkları her bir işletme bazında ayrı olarak hesaplanmıştır.

Gelir vergisi gideri, cari vergi gideri ile ertelenmiş vergi giderinin (veya gelirinin) toplamından oluşur.

Sarkuysan Elektrolitik Bakır Sanayi ve Ticaret A.Ş.

31 Aralık 2012 Tarihi İtibariyle Konsolide Mali Tabloları Tamamlayıcı Notlar

(Tüm tutarlar, aksi belirtilmedikçe Türk Lirası olarak gösterilmiştir)

Cari Vergi

Cari yıl vergi yükümlülüğü, dönem kârının vergiye tabi olan kısmı üzerinden hesaplanır. Vergiye tabi kâr, diğer yıllarda vergilendirilebilen veya indirilebilen gelir veya gider kalemleri ile vergilendirilemeyen veya indirilemeyen kalemleri hariç tuttuğundan dolayı, gelir tablosunda belirtilen kârdan farklılık gösterir. Grup'un cari vergi yükümlülüğü bilanço tarihi itibariyle yasallaşmış ya da önemli ölçüde yasallaşmış vergi oranı kullanılarak hesaplanmıştır.

Ertelenmiş Vergi

Ertelenen vergi yükümlülüğü veya varlığı, varlıkların ve yükümlülüklerin mali tablolarda gösterilen tutarları ile yasal vergi matrahı hesabında dikkate alınan tutarları arasındaki geçici farklılıkların bilanço yöntemine göre vergi etkilerinin yasallaşmış vergi oranları dikkate alınarak hesaplanmasıyla belirlenmektedir. Ertelenen vergi yükümlülükleri vergilendirilebilir geçici farkların tümü için hesaplanırken, indirilebilir geçici farklardan oluşan ertelenen vergi varlıkları, gelecekte vergiye tabi kâr elde etmek suretiyle bu farklardan yararlanmanın kuvvetle muhtemel olması şartıyla hesaplanmaktadır. Şerefiye veya işletme birleşmeleri dışında varlık veya yükümlülüklerin ilk defa mali tablolara alınmasından dolayı oluşan ve hem ticari hem de mali kâr veya zararı etkilemeyen geçici zamanlama farklarına ilişkin ertelenen vergi yükümlülüğü veya varlığı hesaplanmaz.

Ertelenen vergi yükümlülükleri, Grup'un geçici farklılıkların ortadan kalkmasını kontrol edebildiği ve yakın gelecekte bu farkın ortadan kalkma olasılığının düşük olduğu durumlar haricinde, bağlı ortaklık ve iştiraklerdeki yatırımlar ve iş ortaklıklarındaki paylar ile ilişkilendirilen vergilendirilebilir geçici farkların tümü için hesaplanır. Bu tür yatırım ve paylar ile ilişkilendirilen vergilendirilebilir geçici farklardan kaynaklanan ertelenen vergi varlıkları, yakın gelecekte vergiye tabi yeterli kâr elde etmek suretiyle bu farklardan yararlanmanın kuvvetle muhtemel olması ve gelecekte bu farkların ortadan kalkmasının muhtemel olması şartıyla hesaplanmaktadır.

Ertelenen vergi varlığının kayıtlı değeri, her bir bilanço tarihi itibariyle gözden geçirilir. Ertelenmiş vergi varlığının kayıtlı değeri, bir kısmının veya tamamının sağlayacağı faydanın elde edilmesine imkan verecek düzeyde mali kâr elde etmenin muhtemel olmadığı ölçüde azaltılır.


Ertelenmiş vergi varlıkları ve yükümlülükleri varlıkların gerçekleşeceği veya yükümlülüklerin yerine getirildiği dönemde geçerli olması beklenen ve bilanço tarihi itibariyle kanunlaşmış veya önemli ölçüde kanunlaşmış vergi oranları (vergi düzenlemeleri) üzerinden hesaplanır. Ertelenmiş vergi varlıkları ve yükümlülüklerinin hesaplanması sırasında, Grup'un bilanço tarihi itibariyle varlıklarının defter değerini geri kazanma ya da yükümlülüklerini yerine getirmesi için tahmin ettiği yöntemlerin vergi sonuçları dikkate alınır.

Ertelenmiş vergi varlıkları ve yükümlülükleri, cari vergi varlıklarıyla cari vergi yükümlülüklerini mahsup etme ile ilgili yasal bir hakkın olması veya söz konusu varlık ve yükümlülüklerin aynı vergi mercii tarafından toplanan gelir vergisiyle ilişkilendirilmesi ya da Grup'un cari vergi varlık ve yükümlülüklerini netleştirmek suretiyle ödeme niyetinin olması durumunda mahsup edilir.

Dönem Cari ve Ertelenmiş Vergisi

Doğrudan özkaynakta alacak ya da borç olarak muhasebeleştirilen kalemler (ki bu durumda ilgili kalemlere ilişkin ertelenmiş vergi de doğrudan özkaynakta muhasebeleştirilir) ile ilişkilendirilen ya da işletme birleşmelerinin ilk kayda alımından kaynaklananlar haricindeki cari vergi ile döneme ait ertelenmiş vergi, gelir tablosunda gider ya da gelir olarak muhasebeleştirilir. İşletme birleşmelerinde, şerefiye hesaplanmasında ya da satın alınan, satın alınan bağlı ortaklığın tanımlanabilen varlık, yükümlülük ve şarta bağlı borçlarının gerçeğe uygun değerinde elde ettiği payın satın alım maliyetini aşan kısmının belirlenmesinde vergi etkisi göz önünde bulundurulur.

Mali tablolarda yer alan vergiler, cari dönem vergisi ile ertelenmiş vergilerdeki değişimi içermektedir. Grup, dönem sonuçları üzerinden cari ve ertelenmiş vergi hesaplanmaktadır.



Sarkuysan Elektrolitik Bakır Sanayi ve Ticaret A.Ş.

31 Aralık 2012 Tarihi İtibariyle Konsolide Mali Tabloları Tamamlayıcı Notlar

(Tüm tutarlar, aksi belirtilmedikçe Türk Lirası olarak gösterilmiştir)

Vergi Varlık ve Yükümlülüklerinde Netleştirme

Ödenecek kurumlar vergisi tutarları, peşin ödenen kurumlar vergisi tutarlarıyla ilişkili olduğu için netleştirilmektedir. Ertelenmiş verginin aktif ve pasif de aynı şekilde netleştirilmektedir.

2.09.17 Emeklilik ve Kıdem Tazminatı Karşılığı

Türkiye’de geçerli iş kanunları gereği emeklilik ve kıdem tazminatı provizyonları ilişkili finansal tablolarda gerçekleştirilerek provizyon olarak ayrılmaktadır. Güncellenmiş olan UMS 19 “Çalışanlara Sağlanan Faydalar” Standardı uyarınca söz konusu türdeki ödemeler tanımlanmış emeklilik fayda planları olarak nitelendirilir.

Ekli mali tablolarda kıdem tazminatı yükümlülüğü, gelecek yıllarda ödenecek emeklilik tazminatının bilanço tarihindeki değerinin hesaplanması amacıyla enflasyon oranından arındırılmış uygun faiz oranı ile iskonto edilmesi ile bulunan tutar olarak mali tablolara yansıtılmıştır.

2.09.18 Nakit Akım Tablosu

Nakit ve nakit benzeri değerler bilançoda maliyet değerleri ile yansıtılmaktadırlar. Nakit akım tablosu için dikkate alınan nakit ve nakit benzeri değerler eldeki nakit, banka mevduatları ve likiditesi yüksek yatırımları içermektedir. Nakit akım tablosunda, döneme ilişkin nakit akımları işletme, yatırım ve finansman faaliyetlerine dayalı bir biçimde sınıflandırılarak raporlanır.

İşletme faaliyetlerinden kaynaklanan nakit akımları, Grup’un esas faaliyetlerinden kaynaklanan nakit akımlarını gösterir. Yatırım faaliyetleriyle ilgili nakit akımları, Grup’un yatırım faaliyetlerinde (varlık yatırımları ve finansal yatırımlar) kullandığı ve elde ettiği nakit akımlarını gösterir.

Finansman faaliyetlerine ilişkin nakit akımları, Grup’un finansman faaliyetlerinde kullandığı kaynakları ve bu kaynakların geri ödemelerini gösterir.

2.09.19 Yatırım Amaçlı Gayrimenkuller

Yatırım Amaçlı Gayrimenkuller, kira veya değer artış kazancı elde etmek amacıyla elde tutulan gayrimenkuller olup, gerçeğe uygun değeri üzerinde mali tablolarda gösterilmektedir. Kabul gören kriterlere uyması durumunda bilançoda yer alan tutara, var olan Yatırım Amaçlı Gayrimenkulün herhangi bir kısmını değiştirmenin maliyeti dahil edilir. Söz konusu tutara, Yatırım Amaçlı Gayrimenkullere yapılan günlük bakımlar dahil edilmez.

Yatırım Amaçlı Gayrimenkullerin kullanım dışı kalmaları veya satılmaları durumunda, bilançodan çıkartılırlar. Bu gayrimenkullerin satımlarından doğan kâr veya zarar gelir tablosunda gösterilir. Faaliyet kiralaması çerçevesinde kiralanmış gayrimenkuller, Yatırım Amaçlı Gayrimenkul olarak sınıflandırılır.

Yatırım Amaçlı Gayrimenkuller olası bir değer düşüklüğünün tespiti amacıyla incelenir ve bu inceleme sonunda Yatırım Amaçlı Gayrimenkullerin kayıtlı değeri, geri kazanılabilir değerinden fazla ise, karşılık ayırmak suretiyle kayıtlı değeri geri kazanılabilir değerine indirilir. Geri kazanılabilir değer ilgili Yatırım Amaçlı Gayrimenkulün mevcut kullanımından gelecek net nakit akımları ile net satış fiyatından yüksek olanı kabul edilir.

Grup yatırım amaçlı gayrimenkullerini gerçeğe uygun değerleri üzerinden finansal tablolarda göstermektedir. Bu nedenle Grup yatırım amaçlı gayrimenkullerini amortismanına tabi tutmamaktadır. Yatırım Amaçlı Gayrimenkullerin gerçeğe uygun değeri tespit edilirken SPK’nın Seri VIII, No: 35 sayılı “ Sermaye Piyasası Mevzuatı çerçevesinde değerlendirme hizmeti verecek şirketler ve bu şirketlerin kurulca listeye alınmalarına ilişkin esaslar hakkında tebliğ” hükümlerince faaliyet gösteren lisanslı bir gayrimenkul şirketine yaptırılan değerlemenin sonuçları kullanılmıştır. (Not.17)

Sarkuysan Elektrolitik Bakır Sanayi ve Ticaret A.Ş.

31 Aralık 2012 Tarihi İtibariyle Konsolide Mali Tabloları Tamamlayıcı Notlar

(Tüm tutarlar, aksi belirtilmedikçe Türk Lirası olarak gösterilmiştir)

2.10 Sermaye ve Temettüleri

Adi hisseler, özsermaye olarak sınıflandırılır. Adi hisseler üzerinden dağıtılan temettüleri, beyan edildiği dönemde birikmiş kârdan indirilerek kaydedilir.

2.11 Şerefiye

İktisap tarihinde iktisap bedelinin, iktisap edilen bağlı ortaklık/iştirakin net tanımlanabilir varlıklarının makul değerindeki payını aşan tutar şerefiye olarak kaydedilir. Şerefiye her yıl değer düşüklüğü için gözden geçirilir ve maliyet değerinden birikmiş değer düşüklüğü karşılıkları düşüldükten sonraki değeri ile bilançoya taşınır. Değer düşüklüğü çalışması için şerefiye, nakit üreten birimlere dağıtılır. Dağıtım, şerefiyenin olduğu iş birleşmesinden fayda sağlaması beklenen nakit üreten birimlere veya nakit üreten birim gruplarına yapılır. Ayrılan şerefiye değer düşüklükleri iptal edilemez. (Not.20)

2.12 Yabancı Para İşlemleri

Fonksiyonel Para Birimi

Fonksiyonel para birimi işletmenin faaliyetlerinin önemli kısmını yürüttüğü para birimi olarak tanımlamakta ve her bir grup Grup'un finansal tablo kalemleri söz konusu Grup'un fonksiyonel para birimi cinsinde ölçülmektedir. Konsolide finansal tablolar Sarkuysan A.Ş.'nin fonksiyonel para birimi olan TL cinsinden sunulmuştur.

Yabancı Grup Şirketleri, Yabancı Para İşlemler ve Bakiyeler

Yabancı ülkelerde faaliyet gösteren Bağlı Ortaklıklar'ın finansal tabloları, faaliyet gösterdikleri ülkelerde geçerli olan kanun ve yönetmeliklere uygun olarak hazırlanmış olup, SPK Finansal raporlama Standartları uyarınca doğru sunumun yapılması amacıyla gerekli düzeltme ve sınıflandırmalar yansıtılarak düzenlenmiştir. TL dışında bir fonksiyonel para biriminden finansal tablolarını hazırlayan grup şirketlerinin varlık ve yükümlülükleri bilanço tarihindeki döviz kuru, faaliyet sonuçları ise ilgili döneme ait ortalama kur üzerinden TL'ye çevrilmiştir. Bu grup şirketlerinin varlık ve varlıklarını TL'ye çevriminden kaynaklanan kur farkları ile ortalama ve dönem sonu kurları arasında oluşan farklar özkaynaklarda yabancı para çevrim farkları hesabına dahil edilmiş ve toplam kapsamlı gelir ile ilişkilendirilmiştir.

Grup'un yurtdışı faaliyetlerini gerçekleştirdiği Amerika Birleşik Devletleri'nde mukim bağlı ortaklıklar, finansal tablolarının TL'ye çevriminde kullanılan 31.12.2012 ve 31.12.2011 tarihleri itibariyle yabancı para birimleri ve TL karşılığı değerleri aşağıda sunulmuştur.

İlgili tarihler itibariyle dönem sonu ABD Doları kuru aşağıdaki gibidir:


	Dönem Sonu Kuru
31 Aralık 2012	1,7826
31 Aralık 2011	1,8889

İlgili tarihler itibariyle ortalama döviz kuru aşağıdaki gibidir:

	Ortalama Kur
1 Ocak 2012 - 31 Aralık 2012	1,7922
1 Ocak 2011 - 31 Aralık 2011	1,6612

2.13 İşletmenin Sürekliliği

Grup konsolide finansal tablolarını işletmenin sürekliliği ilkesine göre hazırlamıştır.



Sarkuysan Elektrolitik Bakır Sanayi ve Ticaret A.Ş.

31 Aralık 2012 Tarihi İtibariyle Konsolide Mali Tabloları Tamamlayıcı Notlar

(Tüm tutarlar, aksi belirtilmedikçe Türk Lirası olarak gösterilmiştir)

Yeni ve Revize Edilmiş Uluslararası Finansal Raporlama Standartları

Finansal tablolarda raporlanan tutarları etkileyen UFRS’lerde yapılan değişiklikler

- Cari dönemde uygulanmış, Şirketin sunum ve dipnot açıklamalarını etkileyen yeni ve revize edilmiş standartlar bulunmamaktadır.
- Cari dönemde uygulanmış, Şirketin finansal performansını ve/veya bilançosunu etkileyen yeni ve revize edilmiş standartlar bulunmamaktadır.

1 Ocak 2012 tarihinden itibaren geçerli olan yeni standart, değişiklik ve yorumlar

- UFRS 7 (Değişiklikler) Sunum - Finansal Varlıkların Transferi
- UMS 12 (Değişiklikler) Gelir Vergileri - Mevcut Aktiflerin Geri Kazanımı

Yayınlanan ama yürürlüğe girmemiş ve erken uygulamaya konulmayan standartlar

Finansal tabloların onaylanma tarihi itibariyle yayımlanmış fakat cari raporlama dönemi için henüz yürürlüğe girmemiş ve Şirket tarafından erken uygulanmaya başlanmamış yeni standartlar ve değişiklikler aşağıdaki gibidir. Şirket aksi belirtilmedikçe yeni standart ve yorumların yürürlüğe girmesinden sonra finansal tablolarını ve dipnotlarını etkileyecek gerekli değişiklikleri yapacaktır.

- UMS 1 Diğer Kapsamlı Gelir Kalemlerinin Sunumu (Değişiklikler)
- UMS 1 Karşılaştırmalı Bilgi Sunumuna İlişkin Yükümlülüklerin Netleştirilmesi (Değişiklikler)
- UMS 19 (2011) Çalışanlara Sağlanan Faydalar
- UMS 27 (2011) Bireysel Finansal Tablolar
- UMS 28 İştirakler ve İş Ortaklıklarındaki Yatırımlar (Değişiklikler)
- UMS 32 Finansal Varlık ve Finansal Borçların Netleştirilmesi (Değişiklikler)
- UFRS 1 UFRS’nin İlk Defa Uygulanması (Değişiklik)
- UFRS 7 Sunum - Finansal Varlık ve Finansal Borçların Netleştirilmesi (Değişiklikler)
- UFRS 9 ve UFRS 7 UFRS 9 ve Geçiş Açıklamaları için Zorunlu Yürürlük Tarihi (Değişiklikler)
- UFRS 10 Konsolide Finansal Tablolar
- UFRS 11 Müşterek Düzenlemeler
- UFRS 12 Diğer İşletmelerdeki Yatırımların Açıklamaları
- UFRS 13 Gerçeğe Uygun Değerin Ölçümü
- UFRYK 20 Yerüstü Maden İşletmelerinde Üretim Aşamasındaki Hafriyat Maliyetleri

UFRS’deki iyileştirmeler

UMSK, mevcut standartlarda değişiklikler içeren 2009 - 2011 dönemi Yıllık UFRS iyileştirmelerini yayınlamıştır.

- UMS 1 Finansal Tabloların Sunuşu
- UMS 16 Maddi Duran Varlıklar
- UMS 32 Finansal Araçlar: Sunum
- UMS 34 Ara Dönem Finansal Raporlama

Sarkuysan Elektrolitik Bakır Sanayi ve Ticaret A.Ş.

31 Aralık 2012 Tarihi İtibariyle Konsolide Mali Tabloları Tamamlayıcı Notlar

(Tüm tutarlar, aksi belirtilmedikçe Türk Lirası olarak gösterilmiştir)

3 İŞLETME BİRLEŞMELERİ

Yatırımın bir bağlı ortaklık niteliği kazanması durumunda, yatırım TFRS 3 İşletme Birleşmeleri uyarınca muhasebeleştirilir. Satın alma bedeli ile iktisap edilen tanımlanabilir varlık, yükümlülük ve şarta bağlı yükümlülüklerin gerçeğe uygun değeri arasındaki satın alma bedeli lehine fark şerefiye olarak muhasebeleştirilir. Satın alma bedelinin iktisap edilen tanımlanabilir varlık, yükümlülük ve şarta bağlı yükümlülüklerinin gerçeğe uygun değerinden düşük olması durumunda söz konusu fark gelir tablosu ile ilişkilendirilir. İşletme birleşmesi sırasında oluşan şerefiye amortismanına tabi tutulmaz, bunun yerine yılda bir kez veya şartların değer düşüklüğünü işaret ettiği durumlarda daha sık aralıklarla değer düşüklüğü tespit çalışmasına tabi tutulur. İktisap edilen tanımlanabilir varlık, yükümlülük ve şarta bağlı yükümlülüklerin gerçeğe uygun değerleri içerisindeki iktisap edenin payının işletme birleşmesi maliyetini aşması durumunda ise fark gelir olarak kaydedilir. Satın alınan şirket, satın alma tarihinden itibaren konsolide gelir tablosuna dahil edilmektedir.


31 Aralık 2011 tarihi itibarıyla özkaynak yöntemi ile muhasebeleştirilen Bemka A.Ş.'nin %77,19 hissesi 31 Temmuz 2012 tarihinde Grup tarafından 2.793.108 TL karşılığında satın alınmıştır. Bemka A.Ş.'nin devralınarak Grup çatısı altında birleşmesi 31 Temmuz 2012 itibarıyla tamamlanmıştır. Bemka A.Ş. satın alma işlemini takiben bağlı ortaklık olarak raporlanmaktadır. Satın alma işlemi neticesinde oluşan 7.561.221 TL tutarındaki Negatif şerefiye 31 Aralık 2012 tarihinde Diğer Faaliyet Gelirleri içerisinde muhasebeleştirilmiştir.(Not.31) (31 Aralık 2011 tarihi itibarıyla iştirak oranı %16,98)

31 Temmuz 2012 itibarıyla bağlı ortaklık olarak raporlanan Bemka A.Ş.'nin iktisap tarihi itibarıyla faaliyet sonuçlarının etkileri ekli konsolide mali tablolara yansıtılmıştır. İktisap tarihinden önceki faaliyet sonuçları geçmiş yıl kâr/zararlarında muhasebeleştirilmiştir. Grup tarafından transfer edilen varlıkların birleşme tarihindeki gerçeğe uygun değerlerine (iktisap edilen net varlıklara) ilişkin bilgiler aşağıdaki gibidir.

Toplam İktisap Tutarı	2.793.108
İktisap Edilen Net Varlıkları (Makul Değer)	10.995.113
İktisap Edilen İştirak Oranı	%94,1721
İktisap Edilen Net Varlıklar Ana Ortaklığa İsbet Eden Kısım (Makul Değer)	10.354.329
- Satın Alınmadan Önceki Özkaynak Payı	1.866.970
- Satın Alınan Pay	8.487.359
Negatif Şerefiye	7.561.221

4 İŞ ORTAKLIKLARI

Grup'un iş ortaklığı bulunmamaktadır.



Sarkuysan Elektrolitik Bakır Sanayi ve Ticaret A.Ş.

31 Aralık 2012 Tarihi İtibariyle Konsolide Mali Tabloları Tamamlayıcı Notlar

(Tüm tutarlar, aksi belirtilmedikçe Türk Lirası olarak gösterilmiştir)

5 BÖLÜMLERE GÖRE RAPORLAMA

31.12.2012 ve 31.12.2011 tarihleri itibariyle Grup'un faaliyet bölümleri bazında kâr/zarar özeti aşağıdaki gibidir:

31.12.2012

	Bakır	Emaye Bobin Teli	CTC Tel	Makara	Makina	Diğer	Toplam	Konsolidasyon ve Eliminasyon Düzeltilmeleri	01.01.2012 31.12.2012
Satış Gelirleri	2.869.058.639	52.458.525	9.956.038	1.852.643	1.067.665	2.805.612	2.937.199.122	(570.508.832)	2.366.690.290
Satışların Maliyeti	(2.807.247.683)	(52.536.727)	(8.426.433)	(1.422.587)	(549.318)	(1.534.882)	(2.871.717.630)	570.904.704	(2.300.812.926)
Brüt Kâr/ Zarar	61.810.956	(78.202)	1.529.605	430.056	518.347	1.270.730	65.481.492	395.872	65.877.364

31.12.2011

	Bakır	Makara	Makina	Diğer	Toplam	Konsolidasyon ve Eliminasyon Düzeltilmeleri	01.01.2011 31.12.2011
Satış Gelirleri	2.503.086.021	1.493.108	1.911.794	2.988.360	2.509.479.283	(306.839.274)	2.202.640.009
Satışların Maliyeti	(2.457.064.463)	(997.395)	(1.021.566)	(2.099.336)	(2.461.182.760)	306.839.274	(2.154.343.486)
Brüt Kâr/Zarar	46.021.558	495.713	890.228	889.024	48.296.523	-	48.296.523

6 NAKİT VE NAKİT BENZERLERİ

Grup'un dönem sonları itibariyle Nakit ve Nakit Benzeri varlıkları aşağıda açıklanmıştır:

Hesap Adı	31.12.2012	31.12.2011
Kasa	22.221	9.343
Banka	49.905.698	58.679.046
-Vadesiz Mevduat	40.343.712	45.430.337
-Vadeli Mevduat	9.561.986	13.248.709
Toplam	49.927.919	58.688.389

Bloke mevduat bulunmamaktadır.

31.12.2012 tarihi itibariyle etkin faiz yöntemi ile hesaplanan vadeli mevduatlara ilişkin gelir tahakkuku 35.127 TL'dir.
(31.12.2011; 33.272 TL)

Grup'un banka mevduatlarına ilişkin vade analizine aşağıda yer verilmiştir:

Hesap Adı	31.12.2012	31.12.2011
Vadesiz	40.343.712	45.430.337
1-30 gün	7.555.463	8.937.605
30-90 gün	2.006.523	4.311.104
Toplam	49.905.698	58.679.046

Sarkuysan Elektrolitik Bakır Sanayi ve Ticaret A.Ş.

31 Aralık 2012 Tarihi İtibariyle Konsolide Mali Tabloları Tamamlayıcı Notlar

(Tüm tutarlar, aksi belirtilmedikçe Türk Lirası olarak gösterilmiştir)

Vadeli mevduatların para birimi cinsinden etkin faiz oranlarına aşağıda yer verilmiştir:

Para Cinsi	31.12.2012		31.12.2011	
	Tutar	Faiz Oranı	Tutar	Faiz Oranı
TL	8.735.122	%5 - %8,30	8.933.077	%9,96-%12,34
USD	200.001	%0,25	2.000.096	%1,77
EUR	200.001	%0,15	220.006	%1

7 FİNANSAL YATIRIMLAR

I) Kısa Vadeli Finansal Yatırımlar

Grup'un 31 Aralık 2012 ve 31 Aralık 2011 tarihleri itibariyle Kısa Vadeli Finansal Yatırımları yoktur.

II) Uzun Vadeli Finansal Yatırımlar

Grup'un finansal yatırımların tamamı satılmaya hazır finansal varlık olarak tasniflenmiş yatırımlardan oluşmaktadır. 31 Aralık 2012 ve 31 Aralık 2011 itibariyle Finansal Yatırımlar aşağıdaki gibidir:


31.12.2012

Kuruluş Adı	İştirak Oranı	Değer Düşüş Karşılığı	31.12.2012 Bilanço Net Değeri
Karadeniz Bakır İşletmeleri A.Ş.	-	-	7
Rabak A.Ş.	-	-	1
Kamaş Kuyumcukent Alış Veriş Merkezi	-	-	531
Kamaş Kuyumcukent İşletme A.Ş.	-	-	10.555
Kuyuş Kuyumculuk Gayrimenkul Yatırım Ort.	-	-	703
Toplam	-	-	11.797

31.12.2011

Kuruluş Adı	İştirak Oranı	Değer Düşüş Karşılığı	31.12.2011 Bilanço Net Değeri
Karadeniz Bakır İşletmeleri A.Ş.	-	-	7
Rabak A.Ş.	-	-	1
Kamaş Kuyumcukent Alış Veriş Merkezi	-	-	531
Kamaş Kuyumcukent İşletme A.Ş.	-	-	10.555
Kuyuş Kuyumculuk Gayrimenkul Yatırım Ort.	-	-	703
Toplam	-	-	11.797

Satılmaya hazır finansal varlıklar teşkilatlanmamış piyasalarda işlem görmeyen finansal varlıklardan oluşmaktadır. Yukarıda belirtilen bağılı menkul kıymetlerin sermayesindeki Grup'un payı %1'in altındadır.



Sarkuysan Elektrolitik Bakır Sanayi ve Ticaret A.Ş.

31 Aralık 2012 Tarihi İtibariyle Konsolide Mali Tabloları Tamamlayıcı Notlar

(Tüm tutarlar, aksi belirtilmedikçe Türk Lirası olarak gösterilmiştir)

Bağlı menkul kıymetler hareket tablosu aşağıdadır;

Bağlı Menkul Kıymetler	01.01.2012 31.12.2012	01.01.2011 31.12.2011
Dönem Başı	11.797	11.797
İlaveler	-	-
Azalmalar (-)	-	-
Dönem Sonu	11.797	11.797

Satılmaya Hazır Finansal Varlıkların borsaya kayıtlı herhangi bir gerçeğe uygun değerinin bulunmadığı veya gerçeğe uygun değerinin hesaplanmasında kullanılan diğer yöntemlerin uygun olmaması nedeniyle gerçeğe uygun değerinin güvenilir bir şekilde ölçülemediği durumlarda finansal varlıkların kayıtlı değeri elde etme maliyeti tutarından değer düşüklüğü karşılığının çıkarılması suretiyle değerlendirilmiştir.

8 FİNANSAL BORÇLAR

Grup'un dönem sonları itibariyle Kısa Vadeli Finansal Borçları aşağıda açıklanmıştır:

Hesap Adı	31.12.2012	31.12.2011
Banka Kredileri	453.879.950	286.643.560
Finansal Kiralama İşlemlerinden Borçlar	1.531.218	-
Ertelenmiş Finansal Kiralama Borçlanma Maliyetleri (-)	(123.900)	-
Faktoring Şirketlerine Borçlar	53.903.826	83.061.253
Diğer	1.228	-
Toplam	509.192.322	369.704.813

Banka kredileri konsolide mali tablolarda itfa edilmiş maliyet bedeli ile yer almaktadır. 31.12.2012 tarihi itibariyle banka kredilerine ilişkin etkin faiz yöntemi ile hesaplanan kredi faiz karşılığı 7.814.371 TL'dir. (31.12.2011: 5.374.887 TL)

Grup'un dönem sonları itibariyle Uzun Vadeli Finansal Borçları aşağıda açıklanmıştır:

Hesap Adı	31.12.2012	31.12.2011
Finansal Kiralama İşlemlerinden Borçlar	706.768	-
Ertelenmiş Finansal Kiralama Borçlanma Maliyetleri (-)	(27.059)	-
Toplam	679.709	-

a) Banka kredilerine ilişkin vadeler aşağıdaki gibidir:

Krediler	31.12.2012	31.12.2011
0-3 ay	186.327.177	82.993.177
3-12 ay	267.552.773	203.650.383
Toplam	453.879.950	286.643.560

Sarkuysan Elektrolitik Bakır Sanayi ve Ticaret A.Ş.

31 Aralık 2012 Tarihi İtibariyle Konsolide Mali Tabloları Tamamlayıcı Notlar

(Tüm tutarlar, aksi belirtilmedikçe Türk Lirası olarak gösterilmiştir)

Finansal Kiralama Borçları	31.12.2012	31.12.2011
0-3 ay	637.962	-
3-12 ay	769.356	-
12-36 ay	679.709	-
Toplam	2.087.027	-

b) Finansal Borçların para birimi cinsi bazında etkin faiz oranları aşağıdaki gibidir:

31.12.2012

Krediler

Nev'i	Döviz Tutarı	TL Tutarı	Etkin Faiz Oranı (%)
TL Krediler	-	78.538.128	%8,75-%12,81
USD Krediler	190.311.719	339.249.670	%1,11-%7,00
EUR Krediler	15.347.260	36.092.152	%5,90-%6,20
Krediler Toplamı		453.879.950	

Finansal Kiralama Borçları

Nev'i	Döviz Tutarı	TL Tutarı	Etkin Faiz Oranı (%)
EUR Borçlar	887.454	2.087.027	6-10
Finansal Kiralama Borçları Toplamı		2.087.027	


31.12.2011

Krediler

Nev'i	Döviz Tutarı	TL Tutarı	Etkin Faiz Oranı (%)
TL Krediler	-	15.855.845	%8,8-%12,4
USD Krediler	124.280.678	234.753.772	%3,2-%6,4
EUR Krediler	14.745.046	36.033.943	%3,2-%3,8
Krediler Toplamı		286.643.560	

9 DİĞER FINANSAL YÜKÜMLÜLÜKLER

Yoktur.



Sarkuysan Elektrolitik Bakır Sanayi ve Ticaret A.Ş.

31 Aralık 2012 Tarihi İtibariyle Konsolide Mali Tabloları Tamamlayıcı Notlar

(Tüm tutarlar, aksi belirtilmedikçe Türk Lirası olarak gösterilmiştir)

10 TİCARİ ALACAK VE BORÇLAR

Grup'un dönem sonları itibariyle Kısa Vadeli Ticari Alacakları aşağıda açıklanmıştır:

Hesap Adı	31.12.2012	31.12.2011
Alıcılar	375.817.557	335.472.920
- İlişkili Taraflardan Ticari Alacaklar (Not. 37)	266.028	46.688.572
-İlişkili Taraflardan Şüpheli Ticari Alacaklar	79.606	-
- İlişkili Taraflardan Şüpheli Ticari Alacaklar Karşılığı (-)	(79.606)	-
- Diğer	375.551.529	288.784.348
Alacak Senetleri	109.418.836	104.672.038
Alacak Reeskontu (-)	(2.025.919)	(2.106.910)
Şüpheli Ticari Alacaklar	7.310.404	3.831.452
Şüpheli Ticari Alacaklar Karşılığı (-)	(7.310.404)	(3.831.452)
Toplam	483.210.474	438.038.048

Grup, alacaklarının tahsil edilip edilmeyeceğine karar verirken, söz konusu alacakların kredi kalitesinde, ilk oluştuğu tarihten bilanço tarihine kadar bir değişiklik olup olmadığını değerlendirir. Çok sayıda müşteri ile çalışıldığından dolayı grubun kredi riski dağılmış durumdadır ve önemli bir kredi riski yoğunlaşması yoktur.

Alacaklarının vadesi ağırlıklı olarak 55 gündür. (31 Aralık 2011: 106 gün) Yurtdışı satışlarına ilişkin alacaklarının %90'ı Eximbank güvencesi altındadır. Yurt içi alacaklarına ilişkin teminat mektupları, teminat senetleri ve teminat çekleri mevcut olup ayrıntılara ilişkin bilgiler Not.22'de yer almaktadır. Ticari alacaklardaki risklerin düzeyine ilişkin açıklamalara Not.38'de yer verilmiştir. Ticari alacaklar içerisinde yer alan 52.306.336TL tutarındaki alacak faktoringe temlik edilen müşteri alacaklarıdır.

Grup, tahsil imkanı kalmadığına dair objektif bir bulgu olan tüm alacaklar için karşılık ayırmaktadır. Cari dönemde ayrılan Şüpheli Alacak Karşılığı tutarı 2.207.464 TL'dir. (Not.31)

Alacaklar, ifa edilmiş maliyet bedeli ile gösterilmektedir. Cari dönemde iskonto oranı TL cinsinden alacaklar için %6, EUR cinsinden alacaklar için %0,44, USD cinsinden alacaklar için %0,8425, GBP cinsinden alacaklar için %1,013 kullanılmıştır. (31.12.2011; TL: %11, Euro:%1,91343, USD: %1,12805, GBP: %1,87069)

Şüpheli alacaklar karşılığındaki hareketler:

Hesap Adı	01.01.2012	01.01.2011
	31.12.2012	31.12.2011
Dönem Başı Bakiyesi	(3.831.452)	(3.755.660)
Birleşmeden Gelen	(1.306.867)	-
Konusu Kalmayan Karşılık	30.836	12.473
Kur Farkı	4.543	-
Dönem Gideri	(2.207.464)	(88.265)
Dönem Sonu Bakiyesi	(7.310.404)	(3.831.452)

Grup'un dönem sonları itibariyle Uzun Vadeli Ticari Alacakları bulunmamaktadır.

Sarkuysan Elektrolitik Bakır Sanayi ve Ticaret A.Ş.

31 Aralık 2012 Tarihi İtibariyle Konsolide Mali Tabloları Tamamlayıcı Notlar

(Tüm tutarlar, aksi belirtilmedikçe Türk Lirası olarak gösterilmiştir)

Grup'un dönem sonları itibariyle Kısa Vadeli Ticari Borçları aşağıda açıklanmıştır:

Hesap Adı	31.12.2012	31.12.2011
Satıcılar	75.409.355	14.770.366
- İlişkili Taraflara Ticari Borçlar (Not.37)	-	-
- Diğer	75.409.355	14.770.366
Borç Senetleri (*)	64.386.833	143.260.219
Borç Reeskontu (-)	(357.906)	(591.667)
Diğer Ticari Borçlar	28.657	22.600
Toplam	139.466.939	157.461.518

(*) Grup'un 31.12.2012 tarihi itibariyle borç senetleri bakiyesinin 28.432.607 USD karşılığı 50.683.966 TL'si Codelco firmasına, 7.639.085 USD karşılığı 13.617.432 TL'si Kazakhmys firmasına ve geri kalan 85.435 TL'si ise diğer verilen borç senetlerinden oluşmaktadır.

Borçlar, ifta edilmiş maliyet bedeli ile gösterilmektedir. Cari dönemde iskonto oranı TL cinsinden olan borçlar için %6 USD cinsinden borçlar için %0,8425 kullanılmıştır.

Grup'un 31.12.2012 tarihi itibariyle tedarikçilerinden yaptığı alımların ortalama vadesi 21 gündür. (31 Aralık 2011: 31 gün)

Grup'un dönem sonları itibariyle Uzun Vadeli Ticari Borçları bulunmamaktadır.

11 DİĞER ALACAK VE BORÇLAR


Grup'un dönem sonları itibariyle Kısa Vadeli Diğer Alacakları aşağıda açıklanmıştır:

Hesap Adı	31.12.2012	31.12.2011
Verilen Depozito ve Teminatlar	144.888	95.535
Vergi Dairesinden Alacaklar (*)	32.302.215	52.294.966
Personelden Alacaklar	73.000	58.024
Diğer	347.610	142.660
İlişkili Taraflardan Ticari Olmayan Alacaklar	95.298	-
Toplam	32.963.011	52.591.185

(*) Vergi dairesinden olan 32.302.215 TL alacakların tamamı KDV iade alacaklarından oluşmaktadır. Grup KDV iade alacaklarının tamamını YMM raporları vasıtası ile iade almaktadır.

Grup'un dönem sonları itibariyle Uzun Vadeli Diğer Alacakları aşağıda açıklanmıştır:

Hesap Adı	31.12.2012	31.12.2011
Verilen Depozito ve Teminatlar	910.186	3.472
Toplam	910.186	3.472



Sarkuysan Elektrolitik Bakır Sanayi ve Ticaret A.Ş.

31 Aralık 2012 Tarihi İtibariyle Konsolide Mali Tabloları Tamamlayıcı Notlar

(Tüm tutarlar, aksi belirtilmedikçe Türk Lirası olarak gösterilmiştir)

Grup'un dönem sonları itibariyle Kısa Vadeli Diğer Borçları aşağıda açıklanmıştır:

Hesap Adı	31.12.2012	31.12.2011
Diğer Borçlar	1.575.537	193.774
- İlişkili Tarafllara Ticari Olmayan Borçlar	100.341	101.574
- Diğer	1.475.196	92.200
Alınan Depozito ve Teminatlar	12.585	12.912
Öd. Vergi, Harç ve Diğer Kesintiler	1.441.184	2.845.453
Ödenecek SSK	1.100.437	928.703
Personele Borçlar	288.235	408.704
Vadesi Geç., Ertelenmiş ve Taksitlendirilmiş Vergi ve Diğer Yükümlülükler	-	12.215
Toplam	4.417.978	4.401.761

Grup'un dönem sonları itibariyle Uzun Vadeli Diğer Borçları bulunmamaktadır.

12 FİNANS SEKTÖRÜ FAALİYETLERİNDEN ALACAK VE BORÇLAR

Yoktur.

13 STOKLAR

Grup'un dönem sonları itibariyle Stokları aşağıda açıklanmıştır:

Hesap Adı	31.12.2012	31.12.2011
İlk Madde ve Malzeme	15.512.157	7.623.421
Yarı Mamuller	12.043.810	5.132.105
Mamuller	81.780.752	72.025.029
Ticari Mallar	25.599.858	11.613.539
Diğer Stoklar	47.719.445	8.194.630
Stok Değer Düşüklüğü Karşılığı (-)	(60.876)	(55.771)
Toplam	182.595.146	104.532.953

Grup'un satın almış olduğu hammadde stokları faaliyet döngüsü çerçevesinde üretimde kullanılmak ve daha sonra satılmak üzere elde bulundurulmuş varlıkları içermektedir. Aktif değerler üzerindeki sigorta bilgilerine Not.22'de yer verilmiştir. Teminat olarak verilen stok yoktur. Cari ve önceki dönemlerde stokların maliyetine yüklenen finansman gideri yoktur.

Grup, satış fiyatı ölçülemeyen stoklar için malların stokta bekleme süreleri ve fiziki durumları teknik personelin görüşleri de alınarak öngörülen net gerçekleşebilir değerlerin maliyet bedelinin altında kalan stoklar için stok değer düşüklüğü karşılığı ayırmaktadır.

	31.12.2012	31.12.2011
Maliyet Bedeli	60.876	55.771
Stok Değer Düşüklüğü Karşılığı	(60.876)	(55.771)
Maliyet Bedeli ile Yer Alanlar	182.595.146	104.532.953
Toplam Stoklar	182.595.146	104.532.953

Sarkuysan Elektrolitik Bakır Sanayi ve Ticaret A.Ş.

31 Aralık 2012 Tarihi İtibariyle Konsolide Mali Tabloları Tamamlayıcı Notlar

(Tüm tutarlar, aksi belirtilmedikçe Türk Lirası olarak gösterilmiştir)

Stok Değer Düşüş Karşılığındaki Hareketler:

	01.01.2012 - 31.12.2012	01.01.2011 - 31.12.2011
Dönem Başı Bakiyesi	(55.771)	(39.616)
Cari Dönemde Ayrılan Karşılık (-)	(5.105)	(16.861)
Konusu Kalmayan Karşılık	-	706
Toplam	(60.876)	(55.771)

14 TÜREV FİNANSAL ARAÇLAR

Grup, vadeli döviz işlemleri, opsiyon ve finansal riskten korunmak için alım satım amaçlı vadeli işleme konu ticari mal alış özellikli swap sözleşmelerini içeren türev araçlarıyla işlemler gerçekleştirmektedir. Grup'un risk yönetim politikası gereği bu türev işlemleri, etkin ekonomik risk dengeleme unsurları sayılmaktadır. Ancak, TMS 39 "Finansal Araçlar Standardı" gereğince bu işlemler riskten korunma muhasebesi için yeterli görülmediğinden, alım satım amaçlı türev işlemler olarak muhasebeleştirilmektedir. Türev finansal araçlar, finansal durum tablosunda ilk olarak işlem tarihindeki rayiç değerleri ile kayda alınır ve müteakip olarak da rayiç değerle ifade edilir. Rayiç değerler, mümkün olduğu ölçüde organize bir borsada oluşan piyasa fiyatlarından, bu yoksa iskonto edilmiş nakit akışları ve opsiyon fiyatlamaya modellerinden uygun olanı ile belirlenir. Rayiç değeri pozitif olan türevler aktif olarak, rayiç değeri negatif olan türevler ise pasif olarak konsolide finansal durum tablosunda taşınırlar. Riskten korunma muhasebesi için yeterli görülmeyen türevler için, rayiç değerdeki değişikliklerden kaynaklanan kazançlar ve zararlar doğrudan dönem kâr ve zararına yansıtılmaktadır.

Türev Sözleşmeleri:


Grup, faaliyet konusu gereği finansal enstrümanlar içeren çeşitli işlemler gerçekleştirmektedir. Türev finansal araçlar iki taraf arasında yapılan finansal sözleşmeler olup, ödemelerin finansal araç ile ilgili faiz oranında, mal bedelinde, döviz kurunda, oran endeksinde veya benzer bir değişkende meydana gelen değişikliğe bağımlı olduğu finansal araçları ifade eder. Türev finansal araçlar vadeli döviz alım satımı, swap ve opsiyon takasını içermektedir.

Grup'un 31 Aralık 2012 tarihi itibariyle 6.000.000 Avro satış karşılığı 8.100.000 ABD Doları alış özellikli vadeli döviz alım satım sözleşmeleri bulunmaktadır. Sözleşmelerin ortalama Avro kuru 2,3368 TL, ortalama ABD Doları kuru 1,8062 TL olup 31 Aralık 2012 tarihi itibariyle bu sözleşmelerden kaynaklanan 141.148 TL yükümlülüğü bulunmaktadır.

Grup'un 31 Aralık 2012 tarihi itibariyle 600.000 GBP satış karşılığı 966.060 USD alış özellikli vadeli döviz alım satım sözleşmeleri bulunmaktadır. Sözleşmelerin ortalama GBP kuru 2,8595 TL, ortalama ABD Doları kuru 1,7764 TL olup 31 Aralık 2012 tarihi itibariyle bu sözleşmelerden kaynaklanan 394 TL yükümlülüğü bulunmaktadır.

Türev Finansal Araçlara İlişkin Varlık ve Yükümlülükler aşağıda yer almaktadır:

	31.12.2012		31.12.2011	
	Varlık	Yükümlülük	Varlık	Yükümlülük
Vadeli Döviz Alım Sözleşmesi	-	141.542	1.740.477	2.365
Alım Satım Amaçlı	712.924	-	1.681.200	-
Opsiyon Sözleşmeleri	-	-	1.303.191	-
	712.924	141.542	4.724.868	2.365



Sarkuysan Elektrolitik Bakır Sanayi ve Ticaret A.Ş.

31 Aralık 2012 Tarihi İtibariyle Konsolide Mali Tabloları Tamamlayıcı Notlar

(Tüm tutarlar, aksi belirtilmedikçe Türk Lirası olarak gösterilmiştir)

15 DEVAM EDEN İNŞAAT SÖZLEŞMELERİNE İLİŞKİN VARLIKLAR

Yoktur.

16 ÖZKAYNAK YÖNTEMİYLE DEĞERLENEN YATIRIMLAR

Kuruluş Adı	İştirak Oranı	Değer Düşüş Karşılığı	31 Aralık 2012 Bilanço Net Değeri
Demisaş	44,44	-	29.847.342
Toplam		-	29.847.342

Kuruluş Adı	İştirak Oranı	Değer Düşüş Karşılığı	31 Aralık 2011 Bilanço Net Değeri
Demisaş	44,44	-	31.925.378
Bemka	16,98	-	-
Toplam		-	31.925.378

31 Aralık 2011 tarihi itibarıyla özkaynak yöntemi ile muhasebeleştirilen Bemka A.Ş.'nin devralınarak Grup çatısı altında birleşmesi 31 Temmuz 2012 itibarıyla tamamlanmıştır. Bemka A.Ş. satın alma işlemi takiben bağlı ortaklık olarak raporlanmaktadır.

Özkaynaktan Pay Alma yöntemi ile muhasebeleştirilen yatırımlara ilişkin Gerçeğe Uygun Değer Hareket Tablosu aşağıdaki gibidir:

	Demisaş	Toplam
Açılış - 01.01.2012	31.925.378	31.925.378
Gerçeğe Uygun Değer Farkı	(2.078.036)	(2.078.036)
Kapanış - 31.12.2012	29.847.342	29.847.342

	Demisaş	Bemka	Toplam
Açılış - 01.01.2011	33.779.202	1.092.146	34.871.348
Gerçeğe Uygun Değer Farkı	(1.853.824)	(1.092.146)	(2.945.970)
Kapanış - 31.12.2011	31.925.378	-	31.925.378

Özkaynaktan Pay Alma yöntemi ile muhasebeleştirilen yatırımlara ilişkin özet finansal bilgiler aşağıdaki gibidir:

	31.12.2012	31.12.2011
Aktif Toplamı	122.215.867	208.929.066
Özkaynaklar	67.163.231	54.070.607
Net Satışlar	136.307.400	318.235.422

31 Aralık 2012 Demisaş A.Ş., 31 Aralık 2011 ise Demisaş ve Bemka verileridir.

17 YATIRIM AMAÇLI GAYRİMENKULLER

Grup mal ve hizmet üretiminde kullanılmak veya idari maksatlarla veya işlerin normal seyri esnasında satılmak yerine, kira elde etmek veya değer kazanması amacıyla veya her ikisi için elde tutulan arsa ve binalarını yatırım amaçlı gayrimenkul olarak sınıflandırmıştır.

Sarkuysan Elektrolitik Bakır Sanayi ve Ticaret A.Ş.

31 Aralık 2012 Tarihi İtibariyle Konsolide Mali Tabloları Tamamlayıcı Notlar

(Tüm tutarlar, aksi belirtilmedikçe Türk Lirası olarak gösterilmiştir)

Grup yatırım amaçlı gayrimenkullerini gerçeğe uygun değeri üzerinden mali tablolarda izlemektedir. Yatırım Amaçlı Gayrimenkuller içinde UMS 23 kapsamında aktifleşen finansman gideri bulunmamaktadır. 31.12.2012 ve 31.12.2011 tarihli mali tablolarda gerçeğe uygun değeri ile gösterilen yatırım amaçlı gayrimenkuller aşağıdaki gibidir:

31.12.2012

Aktif değeri	Açılış	Gerçeğe Uygun Değer Farkı Değişmeler	Girişler	Çıkışlar	31 Aralık 2012 Kapanış
Arazi ve arsalar	9.595.000	260.000	-	-	9.855.000
Arsa	9.595.000	260.000	-	-	9.855.000
Binalar	50.450.000	6.515.000	-	-	56.965.000
Sarkuysan Ak İş Merkezi	40.050.000	4.450.000	-	-	44.500.000
Gebze Depo	3.535.000	1.610.000	-	-	5.145.000
Pendik Tesisleri	6.865.000	455.000	-	-	7.320.000
Toplam	60.045.000	6.775.000	-	-	66.820.000

31.12.2011


Aktif değeri	Açılış	Gerçeğe Uygun Değer Farkı Değişmeler	Girişler	Çıkışlar	31 Aralık 2011 Kapanış
Arazi ve arsalar	9.015.000	580.000	-	-	9.595.000
Arsa	9.015.000	580.000	-	-	9.595.000
Binalar	65.619.444	3.330.556	-	18.500.000	50.450.000
Sarkuysan Ak İş Merkezi	37.394.444	2.655.556	-	-	40.050.000
Sarkuysan İş Merkezi	18.500.000	-	-	18.500.000	-
Gebze Depo	3.395.000	140.000	-	-	3.535.000
Pendik Tesisleri	6.330.000	535.000	-	-	6.865.000
Toplam	74.634.444	3.910.000	-	18.500.000	60.045.000

Mali tablolarda gerçeğe uygun değeri ile gösterilen yatırım amaçlı gayrimenkullerin maliyet değerleri, gerçeğe uygun değer farkları ve gerçeğe uygun değer farklarının muhasebeleştirilmesine ilişkin bilgilere aşağıda yer verilmiştir.

31.12.2012

Nev'i	Aktif Tutar	Birikmiş Amortisman	Net Defter Değeri	Makul Değer	Değer Artışı	Değer Artışı Özkaynaklara Yansıtılan	Ertelenmiş Vergi Etkisi	Değer Artışı Özkaynaklara Yansıtılan Net		Değer Artışı Gelir Tablosuna Yansıtılan Net	
								Önceki Dönem	Cari Dönem	Önceki Dönem	Cari Dönem
Binalar	13.010.321	(2.522.142)	10.488.179	56.965.000	46.476.821	32.716.300	1.635.814	31.080.486	-	7.245.521	6.515.000
Arsalar	2.902.050	-	2.902.050	9.855.000	6.952.950	5.212.345	260.617	4.951.728	-	1.480.605	260.000
Toplam	15.912.371	(2.522.142)	13.390.229	66.820.000	53.429.771	37.928.645	1.896.431	36.032.214	-	8.726.126	6.775.000

Cari dönemde Gerçeğe Uygun Değer Farkı Gelir Tablosuna yansıtılan tutar 6.775.000 TL'dir.



Sarkuysan Elektrolitik Bakır Sanayi ve Ticaret A.Ş.

31 Aralık 2012 Tarihi İtibariyle Konsolide Mali Tabloları Tamamlayıcı Notlar

(Tüm tutarlar, aksi belirtilmedikçe Türk Lirası olarak gösterilmiştir)

Şirket'in yatırım amaçlı gayrimenkuller içerisinde izlediği Sarkuysan Ak İş Merkezi, Depo (Gebze) ve Pendik'te yer alan Pendik tesisleri ile Arsaların (Kocaeli - Darıca-Gebze) Makul Değer tespitinde Elit Gayrimenkul Değerleme A.Ş.'nin 19.11.2012 tarihli ekspertiz raporları dikkate alınmıştır. Yatırım amaçlı gayrimenkuller içerisinde izlenen Sarkuysan Ak İş Merkezi ise 04.02.2013 tarihinde yapılan satış fiyatı ile değerlendirilmiştir.

31.12.2011

Nev'i	Aktif Tutar	Birikmiş Amortisman	Net Defter Değeri	Makul Değer	Değer Artışı	Değer Artışı Özkaynaklara Yansıtılan	Ertelenmiş Vergi Etkisi	Değer Artışı		Değer Artışı Gelir	
								Önceki Dönem	Cari Dönem	Önceki Dönem	Cari Dönem
Binalar	13.010.321	(2.522.142)	10.488.179	50.450.000	39.961.821	32.716.300	1.635.814	31.080.486	-	3.914.965	3.330.556
Arsalar	2.902.050	-	2.902.050	9.595.000	6.692.950	5.212.345	260.617	4.951.728	-	900.605	580.000
Toplam	15.912.371	(2.522.142)	13.390.229	60.045.000	46.654.771	37.928.645	1.896.431	36.032.214	-	4.815.570	3.910.556

Cari dönem makul değer artışı 3.910.556 TL'dir. Söz konusu değer artışının tamamı Diğer Gelirler hesabında muhasebeleştirilmiştir.

Şirket'in yatırım amaçlı gayrimenkuller içerisinde izlediği Sarkuysan Ak İş Merkezi (Üsküdar), Depo (Gebze) ve Pendik'te yer alan Pendik tesisleri ile Arsaların (Kocaeli - Darıca-Gebze) Makul Değer tespitinde Elit Gayrimenkul Değerleme A.Ş.'nin sırasıyla 10 Şubat 2011 (Sarkuysan İş Merkezi), 11 Şubat 2011 (Depo), 11 Şubat 2011 (Makina Fabrikası), 14 Şubat 2011 (Pendik Tesisleri), 14 Şubat 2011 (Arsalar) tarihli ekspertiz raporları dikkate alınmıştır.

31.12.2012 tarihi itibariyle Grup'un Yatırım Amaçlı Gayrimenkullerinin listesi aşağıda gösterilmiştir:

İli	İlçesi	Köyü	Tapu (m ²)	Alış Tarihi	Aktif Değeri
İstanbul	Üsküdar	-	9.314	31.12.2005	8.409.511
Kocaeli	Gebze	Sirasöğütler	4.801	30.06.2000	1.426.597
İstanbul	Pendik	Ortamahalle	4.983,5	10.06.1990	3.174.211
Kocaeli	Darıca	Darıca 2	16.111	15.03.2004	1.759.814
Kocaeli	Darıca	Darıca 2	4.248	06.08.2004	502.732
Kocaeli	Darıca	Darıca 2	1.515	31.08.2009	375.550
Kocaeli	Darıca	Tepecik Köyü	7.050	28.07.1998	52.241
Kocaeli	Darıca	Tepecik Köyü	14.800	28.07.1998	109.668
Kocaeli	Gebze	Duraklı Köyü	23.888	09.07.1997	18.636
Kocaeli	Gebze	Duraklı Köyü	7.360	09.07.1997	38.609
Kocaeli	Gebze	Duraklı Köyü	8.620	09.07.1997	44.802
Toplam					15.912.371

Arsalar:

a) Şirket, Yatırım Amaçlı Gayrimenkuller altında sınıflandırdığı, Emek Mahallesi Aşıroğlu Cad.342. Sok.1333 ada Kocaeli ili, Darıca ilçesi, Darıca 2 Köyü'nde kain 1.515 m² yüzölçümüne sahip 2 no'lu parsel ile 4.248 m² yüzölçümüne sahip 3 nolu parsel arsalara üzerinde rapor tarihi itibariyle herhangi bir ipotek, haciz ve kısıtlayıcı şerh bulunmamaktadır. Darıca Belediyesi tarafından 18.07.2008 tarihinde Kocaeli Büyükşehir Belediyesi tarafından onaylanan nazım imar planı paftasında "Kentsel ve Bölgesel İş Alanı" olarak gösterilen bölgede kalmaktadır. Daha önce ise "Sanayi Alanı" içerisinde kalmaktadır. Değerlemeye konu olan taşınmazlar rapor tarihi itibariyle boş durumdadırlar.

Sarkuysan Elektrolitik Bakır Sanayi ve Ticaret A.Ş.

31 Aralık 2012 Tarihi İtibariyle Konsolide Mali Tabloları Tamamlayıcı Notlar

(Tüm tutarlar, aksi belirtilmedikçe Türk Lirası olarak gösterilmiştir)

b) Şirket, Yatırım Amaçlı Gayrimenkuller altında sınıflandırdığı, 30K -3B pafta, 1365 ada, 1 no'lu 16.111 m² yüzölçümüne sahip Kocaeli ili, Darıca ilçesi, Darıca 2 Köyü'nde kain arsa üzerinde rapor tarihi itibariyle 240 m²'lik kısımda TEK lehine irtifak hakkı bulunmaktadır. Bunun dışında taşınmaz üzerinde herhangi bir ipotek, haciz ve kısıtlayıcı şerh bulunmamaktadır. Darıca Belediyesi tarafından 16.12.2008 tarihli nazım imar planında "Kentsel ve Bölgesel Merkezi İş Alanı" olarak gösterilen bölgede kalmaktadır. Parsel üzerinde gerçekleştirilmesi planlanan tesis için 05.08.2008 tarihli mimari proje ve bu proje istinaden verilmiş 25.12.2008 tarih ve 360 sayılı 2 adet yapı ruhsatı (Yapı alanı toplam 13.087 m²) bulunmaktadır. Ancak rapor tarihi itibariyle inşaat başlanmamıştır. Değerlemeye konu olan taşınmazlar rapor tarihi itibariyle boş durumdadırlar.

c) Şirket, Yatırım Amaçlı Gayrimenkuller altında sınıflandırdığı, 18 parsel -A.13.A pafta, 14.800 m² yüzölçümüne sahip Kocaeli ili, Darıca ilçesi, Tepecik Köyünde kain tarla üzerinde rapor tarihi itibariyle 117,61 m²'lik kısımda Orman tehdidi (çevreleme) sınırları içerisinde bulunmaktadır. Tarlanın gerçeğe uygun değerinin tespitinde 14.682,38 m²'lik kısmı dikkate alınmıştır. Bunun dışında taşınmaz üzerinde herhangi bir ipotek, haciz ve kısıtlayıcı şerh bulunmamaktadır. Değerlemeye konu olan taşınmazlar rapor tarihi itibariyle boş durumdadırlar.

d) Şirket, Yatırım Amaçlı Gayrimenkuller altında sınıflandırdığı, 17 parsel -A.13.A pafta, 7.050 m² yüzölçümüne sahip Kocaeli ili, Darıca ilçesi, Tepecik Köyünde kain tarla üzerinde rapor tarihi itibariyle 533,211 m²'lik kısımda Orman tehdidi (çevreleme) sınırları içerisinde bulunmaktadır. Tarlanın gerçeğe uygun değerinin tespitinde 6.516,78 m²'lik kısmı dikkate alınmıştır. Bunun dışında taşınmaz üzerinde herhangi bir ipotek, haciz ve kısıtlayıcı şerh bulunmamaktadır. Değerlemeye konu olan taşınmazlar rapor tarihi itibariyle boş durumdadırlar.

e) Şirket, Yatırım Amaçlı Gayrimenkuller altında sınıflandırdığı, 7 pafta -1128 no'lu parselin 23.888 m² yüzölçümüne sahip Kocaeli ili, Gebze ilçesi, Duraklı Köyünde kain tarla üzerinde rapor tarihi itibariyle 3.583,20 m²'lik kısmı Sarkuysan Elektrolitik Bakır Sanayi ve Ticaret A.Ş.'ye aittir. Bunun dışında taşınmaz üzerinde herhangi bir ipotek, haciz ve kısıtlayıcı şerh bulunmamaktadır. Değerlemeye konu olan taşınmazlar rapor tarihi itibariyle boş durumdadırlar.

f) Şirket, Yatırım Amaçlı Gayrimenkuller altında sınıflandırdığı, 7 pafta -1135 no'lu parselin 7.360 m² yüzölçümüne sahip Kocaeli ili, Gebze ilçesi, Duraklı Köyünde kain tarla üzerinde rapor tarihi itibariyle 7.360 m² üzerinden değerlendirilmektedir. Taşınmaz üzerinde herhangi bir ipotek, haciz ve kısıtlayıcı şerh bulunmamaktadır. Değerlemeye konu olan taşınmazlar rapor tarihi itibariyle boş durumdadırlar.


g) Şirket, Yatırım Amaçlı Gayrimenkuller altında sınıflandırdığı, 8 pafta -1155 no'lu parselin 8.620 m² yüzölçümüne sahip Kocaeli ili, Gebze ilçesi, Duraklı Köyünde kain tarla üzerinde rapor tarihi itibariyle 8.620 m² üzerinden değerlendirilmektedir. Taşınmaz üzerinde herhangi bir ipotek, haciz ve kısıtlayıcı şerh bulunmamaktadır. Değerlemeye konu olan taşınmazlar rapor tarihi itibariyle boş durumdadırlar.

Pendik Tesisleri:

Şirket, Yatırım Amaçlı Gayrimenkuller altında sınıflandırdığı, Ortamahalle Cemal Gürsel Caddesi, Kapı No: 1 (8627 ada, 3 ve 4 no'lu parseller) Pendik/İstanbul'da kain Pendik Tesisleri üzerinde rapor tarihi itibariyle taşınmaz üzerinde herhangi bir ipotek, haciz ve kısıtlayıcı şerh bulunmamaktadır. Toplam 5.795 m² olan Pendik Tesisleri'nin 811,50 m²'si İstanbul Belediyesine ait olup söz konusu gayrimenkulün 150 m²'lik kısmını Sarda Dağ. ve Tic. A.Ş.'ye kiralamıştır.

Yatırım Amaçlı Gayrimenkuller üzerindeki rehin ve ipotekler ve kısıtlamaların tutarı Not. 22'de yer almaktadır.

Yatırım Amaçlı Gayrimenkullerin sigorta tutarları Not.22'de yer almaktadır.



Sarkuysan Elektrolitik Bakır Sanayi ve Ticaret A.Ş.

31 Aralık 2012 Tarihi İtibariyle Konsolide Mali Tabloları Tamamlayıcı Notlar

(Tüm tutarlar, aksi belirtilmedikçe Türk Lirası olarak gösterilmiştir)

18. MADDİ DURAN VARLIKLAR

Grup'un dönem sonları itibariyle Maddi Duran Varlıkları aşağıda açıklanmıştır.

31.12.2012

Maliyet Bedeli

	1 Ocak 2012 Açılış Aktif	Birleşmeden Gelen	Değer Düşüklüğü	Girişler	Çıkışlar	Transferler	31 Aralık 2012 Kapanış Aktif
Arsalar	3.952.577	8.950.536	(550.536)	-	-	-	12.352.577
Yeraltı ve Yerüstü Düzenleri	2.248.344	-	-	-	(12.592)	61.253	2.297.005
Binalar	37.561.704	7.922.331	(432.564)	381.844	(19.000)	79.084	45.493.399
Makina Tesis ve Cihazlar	251.320.223	60.966.643	-	2.234.087	(7.484.245)	2.664.463	309.701.171
Taşıtlar	4.606.707	673.582	-	14.577	(63.908)	-	5.230.958
Döşeme ve Demirbaşlar	4.417.044	4.478.309	-	227.493	(240.514)	-	8.882.332
Diğer Maddi Duran Varlıklar	12.822.352	-	-	69.522	(206.775)	7.707	12.692.806
Yapılmakta Olan Yatırımlar	3.776.028	36.534	-	2.806.867	(4.585)	(2.821.056)	3.793.788
Özel Maliyet	439.573	959.463	-	-	-	8.549	1.407.585
Finansal Kiralama Yolu İle İktisap Edilen Varlıklar	-	24.405.050	-	-	-	-	24.405.050
Toplam	321.144.552	108.392.448	(983.100)	5.734.390	(8.031.619)	-	426.256.671

Birikmiş Amortisman

	1 Ocak 2012 Açılış Birikmiş Amortisman	Birleşmeden Gelen	Dönem Amortismanı	Çıkışlar	31 Aralık 2012 Kapanış Birikmiş Amortisman
Yeraltı ve Yerüstü Düzenleri	(1.195.716)	-	(67.073)	7.723	(1.255.066)
Binalar	(13.634.090)	(889.767)	(777.515)	-	(15.301.372)
Makina Tesis ve Cihazlar	(202.103.027)	(31.469.678)	(9.540.631)	7.309.375	(235.803.961)
Taşıtlar	(3.832.712)	(660.008)	(247.612)	63.908	(4.676.424)
Döşeme ve Demirbaşlar	(3.791.716)	(3.621.455)	(427.763)	240.205	(7.600.729)
Diğer Maddi Duran Varlıklar	(12.271.241)	-	(193.301)	206.774	(12.257.768)
Özel Maliyet	(86.326)	(718.503)	(78.169)	-	(882.998)
Finansal Kiralama Yolu İle İktisap Edilen Varlıklar	-	(6.006.676)	(661.998)	-	(6.668.674)
Toplam	(236.914.828)	(43.366.087)	(11.994.062)	7.827.985	(284.446.992)

Maddi Duran Varlıklar, Net

84.229.724

141.809.679

Finansal kiralama yolu ile iktisap edilen varlıkların tamamı tesis makina ve cihazlardan oluşmaktadır.

Sarkuysan Elektrolitik Bakır Sanayi ve Ticaret A.Ş.

31 Aralık 2012 Tarihi İtibariyle Konsolide Mali Tabloları Tamamlayıcı Notlar

(Tüm tutarlar, aksi belirtilmedikçe Türk Lirası olarak gösterilmiştir)

31.12.2011

Maliyet Bedeli

	1 Ocak 2011				31 Aralık 2011
	Açılış Aktif	Girişler	Çıkışlar	Transferler	Kapanış Aktif
Arsalar	3.236.701	-	-	715.887	3.952.588
Yeraltı ve Yerüstü Düz.	1.909.396	35.293	-	303.655	2.248.344
Binalar	37.475.434	42.488	-	43.782	37.561.704
Makina Tesis ve Cihazlar	248.583.792	1.653.794	(1.737.449)	2.820.076	251.320.213
Taşıtlar	4.495.406	494.846	(383.545)	-	4.606.707
Döşeme ve Demirbaşlar	4.478.503	214.000	(275.459)	-	4.417.044
Diğer Maddi Duran Var.	12.622.529	172.097	(42.147)	69.873	12.822.352
Yapılmakta Olan Yat.	5.504.751	2.224.550	-	(3.953.273)	3.776.028
Özel Maliyet	439.572	-	-	-	439.572
Toplam	318.746.084	4.837.068	(2.438.600)	-	321.144.552


Birikmiş Amortisman

	1 Ocak 2011			31 Aralık 2011
	Açılış Birikmiş	Dönem	Çıkışlar	Kapanış Birikmiş
	Amortisman	Amortismanı		Amortisman
Yeraltı ve Yerüstü Düzenleri	(1.144.036)	(51.680)	-	(1.195.716)
Binalar	(12.863.176)	(774.343)	-	(13.637.519)
Makina Tesis ve Cihazlar	(194.496.001)	(9.019.632)	1.416.041	(202.099.592)
Taşıtlar	(3.929.055)	(277.858)	374.200	(3.832.713)
Döşeme ve Demirbaşlar	(3.863.231)	(202.689)	274.205	(3.791.715)
Diğer Maddi Duran Varlıklar	(12.124.697)	(188.691)	42.147	(12.271.241)
Özel Maliyet	(46.061)	(40.271)	-	(86.332)
Toplam	(228.466.257)	(10.555.164)	2.106.593	(236.914.828)

Maddi Duran Varlıklar, Net **90.279.827** **84.229.724**

Maddi Duran Varlıklar üzerindeki rehin ve ipotekler ve kısıtlamaların tutarı Not.22'de yer almaktadır. Maddi Duran Varlıkların sigorta tutarları Not.22'de yer almaktadır.

Maddi Duran Varlıklar, UMS 23 " Borçlanma Maliyetleri " standardında tanımlanan özelliği varlık kapsamında olmadığından, Maddi Duran Varlıklarla ilgili finansman giderleri gelir tablosu ile ilişkilendirilmekte olup aktifleştirilmemektedir. Grup'un geçici olarak atıl durumda olan maddi duran varlığı bulunmamaktadır.



Sarkuysan Elektrolitik Bakır Sanayi ve Ticaret A.Ş.

31 Aralık 2012 Tarihi İtibariyle Konsolide Mali Tabloları Tamamlayıcı Notlar

(Tüm tutarlar, aksi belirtilmedikçe Türk Lirası olarak gösterilmiştir)

19 MADDİ OLMAYAN DURAN VARLIKLAR

31.12.2012

Maliyet Bedeli

	1 Ocak 2012 Açılış Aktif	Birleşmeden Gelen	Transferler	Girişler	Çıkışlar	31 Aralık 2012 Kapanış Aktif
Haklar	268.542	14.738.375	-	152.037	(5.048)	15.153.906
Geliştirme Maliyetleri	328.840	-	-	498.475	-	827.315
Diğer Maddi Olmayan Duran Varlıkları	-	172.257	-	-	-	172.257
Toplam	597.382	14.910.632		650.512	(5.048)	16.153.478

Birikmiş Amortisman

	1 Ocak 2012 Açılış Birikmiş Amortisman	Birleşmeden Gelen	Transferler	Dönem Amortismanı	Çıkışlar	31 Aralık 2012 Kapanış Birikmiş Amortisman
Haklar	(236.983)	(11.768.322)	-	(106.828)	5.048	(12.107.085)
Geliştirme Maliyetleri	(56.063)	-	-	(39.690)	-	(95.753)
Diğer Maddi Olmayan Duran Varlıkları	-	(165.996)	-	(973)	-	(166.969)
Toplam	(293.046)	(11.934.318)		(147.491)	5.048	(12.369.807)

Maddi Olmayan Varlıklar (Net)

304.336

-

-

-

3.783.671

31.12.2011

Maliyet Bedeli

	1 Ocak 2011 Açılış Aktif	Transferler	Girişler	Çıkışlar	31 Aralık 2011 Kapanış Aktif
Haklar	266.624	-	1.918	-	268.542
Geliştirme Maliyetleri	-	-	328.840	-	328.840
Toplam	266.624		330.758		597.382

Birikmiş Amortisman

	1 Ocak 2011 Açılış Birikmiş Amortisman	Transferler	Dönem Amortismanı	Çıkışlar	31 Aralık 2011 Kapanış Birikmiş Amortisman
Haklar	(219.792)	-	(17.191)	-	(236.983)
Geliştirme Maliyetleri	-	-	(56.063)	-	(56.063)
Toplam	(219.792)		(73.254)		(293.046)

Maddi Olmayan Varlıklar (Net)

46.832

-

-

-

304.336

Sarkuysan Elektrolitik Bakır Sanayi ve Ticaret A.Ş.

31 Aralık 2012 Tarihi İtibariyle Konsolide Mali Tabloları Tamamlayıcı Notlar

(Tüm tutarlar, aksi belirtilmedikçe Türk Lirası olarak gösterilmiştir)

20 ŞEREFİYE

Şerefiyenin 31.12.2012 ve 31.12.2011 tarihleri itibariyle sona eren hesap dönemlerine ait hareketleri aşağıda sunulmuştur.

	31.12.2012	31.12.2011
Dönem Başı Net Kayıtlı Değer - 1 Ocak	4.056.423	4.056.423
İktisaplar	-	-
Değer Düşüklüğü	-	-
Dönem Sonu Net Kayıtlı Değer - 31 Aralık	4.056.423	4.056.423

31.12.2012 tarihi itibariyle 4.056.423 TL tutarındaki Şerefiyenin 1.421.859 TL Sarda (31.12.2011: 1.421.859 TL), 2.208.029 TL Bektaş (31.12.2011: 2.208.029 TL), 426.535 TL Sark-USA (31.12.2011: 426.535 TL) den oluşmaktadır.

Nakit üreten birimlerin geri kazanılabilir değeri, kullanım değeri veya satış maliyeti düşülmüş gerçeğe uygun değer hesaplamaları temel alınarak belirlenmiştir. Bu hesaplamalarda, yönetim tarafından yapılan nakit akım tahminleri esas alınmıştır. Tahmini nakit akımları aşağıda belirtilen büyüme oranları kullanılarak hesaplanmış ve ilgili oranlar ile iskonto edilmiştir.

Geri kazanılabilir değer hesaplamasında kullanılan bütçe dönemi ve önemli varsayımlar aşağıdaki gibidir.

Nakit Üreten Birim	Kullanılan Yöntem	Dönem	Oran 1	Oran 2
Sarda	Gerçeğe Uygun Değer, TL	5 Yıl	%5	%11
Bektaş	Gerçeğe Uygun Değer, TL	5 Yıl	%5	%11
Sark - Usa	Gerçeğe Uygun Değer, USD	5 Yıl	%5	%11

Oran 1: Bütçelenen dönem sonrası tahmini nakit akımlarını hesaplamak için kullanılan büyüme oranı

Oran 2: Nakit akım tahminlerine uygulanan iskonto oranı


21 DEVLET TEŞVİK VE YARDIMLARI

Grup, Araştırma ve Geliştirme (Ar-Ge) kapsamında yer alan teşviklerden (%100 Kurumlar Vergisi İstisnası) yararlanmaktadır.

22 KARŞILIKLAR, KOŞULLU VARLIK VE YÜKÜMLÜLÜKLER

22.1 Karşılıklar:

Hesap Adı	31.12.2012	31.12.2011
Dava Karşılığı	134.706	124.381
Fason İmalat Hammadde Karşılığı	101.120	-
Kullanılmayan İzin Karşılığı	1.092.212	799.609
Faturası Gelmemiş Borç Karşılığı	704	-
Diğer Karşılıklar	300.973	-
Maliyet Gider Karşılığı	680.650	511.909
Toplam	2.310.365	1.435.899



Sarkuysan Elektrolitik Bakır Sanayi ve Ticaret A.Ş.

31 Aralık 2012 Tarihi İtibariyle Konsolide Mali Tabloları Tamamlayıcı Notlar

(Tüm tutarlar, aksi belirtilmedikçe Türk Lirası olarak gösterilmiştir)

31.12.2012	Dava		Faturası	Maliyet	Fason İmalat	Satış	Toplam
	Karşılığı	İzin Karşılığı	Gelmemiş Gider Karşılığı	Gideri Karşılığı	Hammadde Karşılığı	İskontosu Karşılığı	
1 Ocak 2012 itibariyle	124.381	799.609	-	-	-	-	923.990
Birleşmeyle Gelen	98.693	234.759	-	660	1.005.641	18.398	1.358.151
İlave Karşılık	-	168.567	704	685.368	5.012.343	282.575	6.149.557
Ödemeler	-	-	-	(5.378)	(5.916.864)	-	(5.922.242)
İptal Edilen Karşılıklar	(88.368)	(110.723)	-	-	-	-	(199.091)
31 Aralık 2012 itibariyle	134.706	1.092.212	704	680.650	101.120	300.973	2.310.365

31.12.2011	Dava Karşılığı	Ücret Gider	Maliyet Gider	İzin Karşılığı	Factoring	Toplam
		Karşılığı	Karşılığı		Kom. Karşılığı	
1 Ocak 2011 itibariyle	124.381	579.900	6.070	-	-	710.351
İlave Karşılık	-	-	-	799.609	511.909	1.311.518
Ödemeler	-	(579.900)	(6.070)	-	-	(585.970)
İptal Edilen Karşılıklar	-	-	-	-	-	-
31 Aralık 2011 itibariyle	124.381	-	-	799.609	511.909	1.435.889

Grup'un dönem sonu itibariyle uzun vadeli borç karşılığı bulunmamaktadır.

22.2 Koşullu Varlık ve Yükümlülükler:

Şarta bağlı olaylar:

31.12.2012

Grup, vadesi geçtiği halde tahsil edilemeyen ve/veya dava icra aşamasına intikal eden alacakları için Şüpheli Alacak Karşılığı ayırmaktadır. Grup, 31.12.2012 sonu itibariyle 7.310.404 TL Şüpheli Alacak Karşılığı ayırmış bulunmaktadır. Grup ayrıca aleyhine açılan davaların tutarı 134.706 TL'nin tamamı için önceki dönem konsolide mali tablolarda dava karşılığı ayrılmıştır. (10.324 TL cari dönemde Bemka birleşmeden gelmiştir.)

31.12.2011

Grup, vadesi geçtiği halde tahsil edilemeyen ve/veya dava icra aşamasına intikal eden alacakları için Şüpheli Alacak Karşılığı ayırmaktadır. Grup, 31.12.2011 sonu itibariyle 3.831.452 TL Şüpheli Alacak Karşılığı ayırmış bulunmaktadır. Grup ayrıca aleyhine açılan davaların tutarı 124.381 TL'nin tamamı için önceki dönem konsolide mali tablolarda dava karşılığı ayrılmıştır.


Sarkuysan Elektrolitik Bakır Sanayi ve Ticaret A.Ş.

31 Aralık 2012 Tarihi İtibariyle Konsolide Mali Tabloları Tamamlayıcı Notlar

(Tüm tutarlar, aksi belirtilmedikçe Türk Lirası olarak gösterilmiştir)

22.3 Pasifte Yer Almayan Taahhütler:

Cinsi	Döviz Cinsi	31.12.2012	31.12.2012	31.12.2011	31.12.2011
		Döviz Tutarı	TL Tutarı	Döviz Tutarı	TL Tutarı
Sarkuysan Verilen Teminat Mektupları	TL	-	150.814.969	-	161.286.806
Sarkuysan Verilen Teminat Mektupları	USD	9.000	16.043	9.000	17.000
Sarmakina Verilen Teminat Mektupları	TL	-	32.120	-	32.120
Sarmakina Verilen Teminat Mektupları	USD	17.495	31.187	217.495	410.826
Sarmakina Verilen Teminat Mektupları	EUR	-	-	4.760	11.632
Bemka Verilen Teminat Mektupları	TL	-	356.905	-	-
Bemka Verilen Teminat Mektupları	USD	309.938	552.495	-	-
Bektaş Verilen Teminat Mektupları	TL	-	5.355	-	6.342
Sarda Verilen Teminat Mektupları	TL	-	12.128.000	-	-
Ege Ser. Bölge Verilen Teminat Mektupları	USD	1.838	3.280	1.838	3.471
Toplam			163.940.354		161.768.197
Sarkuysan Verilen Kefaletler (*)	TL	-	63.696.342	-	6.342
Sarkuysan Verilen Kefaletler (*)	EUR	500.000	1.175.850	500.000	1.221.900
Sarkuysan Verilen Kefaletler (**)	USD	7.000.000	12.478.200	6.000.000	11.333.400
Bektaş Verilen Kefaletler (***)	TL	-	-	-	1.622.675
Toplam			77.350.392		14.184.317
Sarda Alınan Teminat Mektupları	TL	-	890.000	-	890.000
Sarmakina Alınan Teminat Mektubu	TL	-	15.000	-	-
Sarmakina Alınan Teminat Mektubu	USD	14.665	26.142	-	-
Sarmakina Alınan Teminat Mektubu	EUR	5.546	13.043	-	-
Sarkuysan Alınan Teminat Mektupları	TL	-	8.875.000	-	10.265.000
Sarkuysan Alınan Teminat Mektupları	USD	3.340.661	5.955.062	4.645.000	8.773.941
Sarkuysan Alınan Teminat Mektupları	EUR	20.000	47.034	-	-
Toplam			15.821.281		19.928.941
Sarda Alınan Teminat Çekleri	TL	-	1.425.000	-	1.445.000
Sarkuysan Alınan Teminat Çekleri	TL	-	78.700	-	380.000
Sarkuysan Alınan Teminat Çekleri	USD	-	-	200.000	377.780
Toplam			1.503.700		2.202.780
Sarkuysan Alınan Teminat Senetleri	TL	-	20.650.493	-	9.780.983
Sarkuysan Alınan Teminat Senetleri	USD	34.962.041	62.323.334	18.714.620	35.350.046
Sarkuysan Alınan Teminat Senetleri	EUR	36.325	85.426	136.525	333.640
Sarda Alınan Teminat Senetleri	TL	-	10.280.000	-	750.000
Sarda Alınan Teminat Senetleri	USD	12.750.000	22.974.600	-	-
Toplam			116.313.853		46.214.669
Sarkuysan Verilen Teminat Senetleri	TL	-	450.000	-	75.000
Sarkuysan Verilen Teminat Senetleri	USD	37.046.387	66.038.889	2.711.644	5.122.024
Toplam			66.488.889		5.197.024
Bemka Verilen İpotekler	EUR	1.100.000,00	2.586.870	-	-
Toplam			2.586.870		-
Bemka İşletme Rehni	TL	-	5.500.000	-	-
Toplam			5.500.000		-
Sarkuysan Faktoring Teminatı	TL	-	52.306.336	-	58.057.385
Sarkuysan Hedging İşlemleri	USD	72.640.506	129.488.966	83.076.288	156.922.800
Sarkuysan Hedging İşlemleri	EUR	21.975.511	51.679.810	17.502.567	42.772.773
Sarkuysan Hedging İşlemleri	GBP	723.646	2.077.444	602.184	1.756.570
Toplam			235.552.556		259.509.528



Sarkuysan Elektrolitik Bakır Sanayi ve Ticaret A.Ş.

31 Aralık 2012 Tarihi İtibariyle Konsolide Mali Tabloları Tamamlayıcı Notlar

(Tüm tutarlar, aksi belirtilmedikçe Türk Lirası olarak gösterilmiştir)

Alınan Teminat Çeklerinin 1.425.000 TL'si müşterilerden, 78.700 TL'si ise hizmet satışı yapan kuruluşlardan oluşmaktadır.

Alınan Teminat Mektuplarının 15.611.281 TL'si müşterilerden, 210.000 TL'si hizmet satışı yapan kuruluşlardan alınmıştır.

Alınan Teminat Senetleri 112.427.742 TL'lik kısmı müşterilerden alınmış olup satıcılardan alınan teminat senetleri tutarı ise 3.886.111 TL'dir.

Verilen teminat mektuplarının 154.287.515 TL'si Büyük Mükellefler Vergi Dairesi Başkanlığına, 5.000.000 TL'si T.C. Başbakanlık Gümrük Müsteşarlığına, 2.544.326 TL'si Gazport'a, 2.108.513 TL ise Diğer Kamu Kuruluşlarına verilmiştir.

Verilen teminat senetleri Eximbank'a verilen teminat senetlerinden oluşmaktadır.

(*) Tam Konsolidasyon yöntemiyle muhasebeleştirilen Bektaş'a (6.342,-TL), Sarmakina'ya (1.175.850 TL), Sarda'ya (18.370.000 TL) ve Bemka'ya (45.320.000 TL) verilen kefalet tutarından oluşmaktadır.

(**) Tam Konsolidasyon yöntemiyle muhasebeleştirilen Sark Wire'a verilen kefalet tutarından oluşmaktadır.

(***) Tam Konsolidasyon yöntemiyle muhasebeleştirilen Bektaş'ın özkaynak yöntemiyle muhasebeleştirildiği Bemka'ya verdiği kefalet tutarından oluşmaktadır.

22.4 Aktiflerin Sigorta Tutarı:

31.12.2012


Sigortalanan Aktif	Firma Adı	Sigorta Şirketi	Sigorta Dönemi	Döviz Cinsi	Sigorta Tutarı	
					TL	Döviz
Makine Kırılması	Sarkuysan	Axa Sigorta A.Ş.	01.01.2012-31.12.2012	USD	-	95.000.000
Yangın	Sarkuysan	Axa Sigorta A.Ş.	01.01.2012-31.12.2012	USD	-	277.608.600
Kâr Kaybı	Sarkuysan	Axa Sigorta A.Ş.	01.01.2012-31.12.2012	USD	-	23.305.861
Elektronik Cihaz Sigortası	Sarkuysan	Axa Sigorta A.Ş.	01.01.2012-31.12.2012	USD	-	4.000.000
Kasa Yangın-Hırsızlık	Sarkuysan	Axa Sigorta A.Ş.	01.01.2012-31.12.2012	USD	-	4.000.000
Ürün Sorumluluk Sigortası	Sarkuysan	Axa Sigorta A.Ş.	01.01.2012-31.12.2012	USD	-	485.000.000
Taşınan Para ve Kıymet	Sarkuysan	Axa Sigorta A.Ş.	01.01.2012-31.12.2012	USD	-	1.000.000
Emniyeti Suistimal	Sarkuysan	Axa Sigorta A.Ş.	01.01.2012-31.12.2012	USD	-	400.000
İşveren Mali Sorumluluk	Sarkuysan	Axa Sigorta A.Ş.	01.01.2012-31.12.2012	USD	-	143.600.000
Ferdi Kaza Sigortası	Sarkuysan	Axa Sigorta A.Ş.	01.01.2012-31.12.2012	USD	-	360.000.000
3. Şahıslara Sorumluluk	Sarkuysan	Axa Sigorta A.Ş.	01.01.2012-31.12.2012	USD	-	200.000
Sarkuysan Ak İş Merkezi Yangın	Sarkuysan	Anadolu Sigorta A.Ş.	01.01.2012-31.12.2012	TL	6.547.000	-
Sarkuysan Ak İş Merkezi Cam	Sarkuysan	Anadolu Sigorta A.Ş.	01.01.2012-31.12.2012	TL	200.000	-
Taşıtlar	Sarkuysan	Axa Sigorta A.Ş.	01.01.2012-31.12.2012	TL	800.388	-
Bina Yangın	Ege Ser. Bölge	Axa Sigorta A.Ş.	01.01.2012-31.12.2012	USD	-	248.522
Emtia (Yangın)	Ege Ser. Bölge	Axa Sigorta A.Ş.	01.01.2012-31.12.2012	USD	-	550.000
D. Baş (Yangın)	Ege Ser. Bölge	Axa Sigorta A.Ş.	01.01.2012-31.12.2012	USD	-	59.700
Makine (Yangın)	Ege Ser. Bölge	Axa Sigorta A.Ş.	01.01.2012-31.12.2012	USD	-	527.855
Ek Teminatlar	Ege Ser. Bölge	Axa Sigorta A.Ş.	01.01.2012-31.12.2012	USD	-	1.634.599
Glk. Hh. Knh. Terör	Ege Ser. Bölge	Axa Sigorta A.Ş.	01.01.2012-31.12.2012	USD	-	1.634.599
Deprem	Ege Ser. Bölge	Axa Sigorta A.Ş.	01.01.2012-31.12.2012	USD	-	1.634.599
Emtia Hırsızlık	Ege Ser. Bölge	Axa Sigorta A.Ş.	01.01.2012-31.12.2012	USD	-	550.000
Demirbaş Hırsızlık	Ege Ser. Bölge	Axa Sigorta A.Ş.	01.01.2012-31.12.2012	USD	-	59.700
Makine Tesisat Hırsızlık	Ege Ser. Bölge	Axa Sigorta A.Ş.	01.01.2012-31.12.2012	USD	-	527.855
Kâr Kaybı	Ege Ser. Bölge	Axa Sigorta A.Ş.	01.01.2012-31.12.2012	USD	-	100.000

Sarkuysan Elektrolitik Bakır Sanayi ve Ticaret A.Ş.

31 Aralık 2012 Tarihi İtibariyle Konsolide Mali Tabloları Tamamlayıcı Notlar

(Tüm tutarlar, aksi belirtilmedikçe Türk Lirası olarak gösterilmiştir)

Sigortalanan Aktif	Firma Adı	Sigorta Şirketi	Sigorta Dönemi	Döviz Cinsi	Sigorta Tutarı	
					TL	Döviz
Cam Kırılması	Ege Ser. Bölge	Axa Sigorta A.Ş.	01.01.2012-31.12.2012	USD	-	1.000
Çevre Düzenleme Yangın	Ege Ser. Bölge	Axa Sigorta A.Ş.	01.01.2012-31.12.2012	USD	-	248.522
Taşınan Para ve Kıymet	Sarmakina A.Ş.	Axa Sigorta A.Ş.	01.01.2012-31.12.2012	USD	-	350.000
Kasa Muhteviyatı-Emniyeti Suistimal	Sarmakina A.Ş.	Axa Sigorta A.Ş.	01.01.2012-31.12.2012	USD	-	550.000
Makine Kırılması	Sarmakina A.Ş.	Axa Sigorta A.Ş.	01.01.2012-31.12.2012	USD	-	1.900.000
Demirbaş - Cihaz	Sarmakina A.Ş.	Axa Sigorta A.Ş.	01.01.2012-31.12.2012	USD	-	204.000
Bina Yangın	Sarmakina A.Ş.	Axa Sigorta A.Ş.	01.01.2012-31.12.2012	USD	-	143.000
Bina Yangın	Sarmakina A.Ş.	Axa Sigorta A.Ş.	01.01.2012-31.12.2012	USD	-	8.407.800
Bina Yangın	Sarmakina A.Ş.	Axa Sigorta A.Ş.	01.01.2012-31.12.2012	USD	-	74.200
3. Şahıslar M.S. Sigortası	Sarmakina A.Ş.	Axa Sigorta A.Ş.	01.01.2012-31.12.2012	USD	-	1.000.000
Taşıtlar	Sarmakina A.Ş.	Axa Sigorta A.Ş.	01.01.2012-31.12.2012	TL	165.977	-
Yangın	Bektaş A.Ş.	Axa Sigorta A.Ş.	01.01.2012-31.12.2012	USD	-	3.000.000
İşveren Mali Sorumluluk	Bektaş A.Ş.	Axa Sigorta A.Ş.	01.01.2012-31.12.2012	USD	-	200.000
Ferdi Kaza Sigortası	Bektaş A.Ş.	Axa Sigorta A.Ş.	01.01.2012-31.12.2012	USD	-	150.000
Demirbaş - Cihaz	Sarda A.Ş.	Axa Sigorta A.Ş.	01.01.2012-31.12.2012	USD	-	200.000
Taşınan Para - Kıymetli Eşya	Sarda A.Ş.	Axa Sigorta A.Ş.	01.01.2012-31.12.2012	USD	-	360.000
Emniyeti Suistimal	Sarda A.Ş.	Axa Sigorta A.Ş.	01.01.2012-31.12.2012	USD	-	25.000
Kasa Muhteviyatı	Sarda A.Ş.	Axa Sigorta A.Ş.	01.01.2012-31.12.2012	USD	-	1.000.000
3. Şahıs Mali Sorumluluk	Sarda A.Ş.	Axa Sigorta A.Ş.	01.01.2012-31.12.2012	USD	-	1.000.000
İşveren Mali Sorumluluk	Sarda A.Ş.	Axa Sigorta A.Ş.	01.01.2012-31.12.2012	USD	-	1.000.000
Taşıtlar	Sarda A.Ş.	Axa Sigorta A.Ş.	30.09.2012-30.09.2013	TL	22.500	-
Taşıtlar	Sarda A.Ş.	Axa Sigorta A.Ş.	06.10.2012-06.10.2013	TL	50.000	-
Taşıtlar	Sarda A.Ş.	Axa Sigorta A.Ş.	26.12.2012-26.12.2013	TL	22.500	-
Taşıtlar	Sarda A.Ş.	Axa Sigorta A.Ş.	30.12.2012-30.12.2013	TL	50.000	-
Ticari Mallar	Sarda A.Ş.	Axa Sigorta A.Ş.	25.02.2012-25.02.2013	USD	-	450.000
Gebze Makine Tesis Yangın	Bemka	Ak Sigorta	20.06.2012-30.03.2013	USD	-	7.672.150
Gebze Makine Tesis Yangın	Bemka	Ak Sigorta	20.06.2012-30.03.2013	USD	-	1.500.000
Gebze Bina Yangın	Bemka	Ak Sigorta	20.06.2012-30.03.2013	USD	-	1.500.000
Gebze Emtea Yangın	Bemka	Ak Sigorta	20.06.2012-30.03.2013	USD	-	2.400.000
Kâr Kaybı Sigortası	Bemka	Ak Sigorta	20.06.2012-30.03.2013	USD	-	750.000
Gebze Depo Makine Tesis Yangın	Bemka	Ak Sigorta	20.06.2012-30.03.2013	USD	-	1.427.500
Tuzla CTC Makine Tesis Yangın	Bemka	Ak Sigorta	20.03.2012-30.03.2013	USD	-	2.792.800
Tuzla EMAYE Mak.-Tesis Yangın	Bemka	Ak Sigorta	20.03.2012-30.03.2013	USD	-	998.000
Tuzla CTC Emtea Yangın	Bemka	Ak Sigorta	20.03.2012-30.03.2013	USD	-	1.600.000
Tuzla EMAYE Emtea Yangın	Bemka	Ak Sigorta	20.03.2012-30.03.2013	USD	-	800.000
Tuzla Demirbaş Yangın	Bemka	Ak Sigorta	20.03.2012-30.03.2013	USD	-	100.000
Kâr Kaybı Sigortası	Bemka	Ak Sigorta	20.03.2012-30.03.2013	USD	-	750.000
Gebze Makine Kırılması	Bemka	Ak Sigorta	20.03.2012-30.03.2013	USD	-	8.439.365
Tuzla CTC Makine Kırılması	Bemka	Ak Sigorta	20.03.2012-30.03.2013	USD	-	3.072.000
Tuzla EMAYE Makine Kırılması	Bemka	Ak Sigorta	20.03.2012-30.03.2013	USD	-	1.097.000
Elektronik Cihaz	Bemka	Ak Sigorta	20.03.2012-16.03.2013	USD	-	400.000



Sarkuysan Elektrolitik Bakır Sanayi ve Ticaret A.Ş.

31 Aralık 2012 Tarihi İtibariyle Konsolide Mali Tabloları Tamamlayıcı Notlar

(Tüm tutarlar, aksi belirtilmedikçe Türk Lirası olarak gösterilmiştir)

Sigortalanan Aktif	Firma Adı	Sigorta Şirketi	Sigorta Dönemi	Döviz Cinsi	Sigorta Tutarı	
					TL	Döviz
Eskişehir Emtea	Bemka	Ak Sigorta	20.03.2012-20.03.2013	USD		400.000
Tekirdağ Emtea	Bemka	Ak Sigorta	20.03.2012-20.03.2013	USD		400.000
Taşınan Para	Bemka	Ak Sigorta	20.03.2012-20.03.2013	USD		500.000
Kasa Yangın	Bemka	Ak Sigorta	20.03.2012-20.03.2013	USD		500.000
3. Şahıs Mali Sorumluluk	Bemka	Ak Sigorta	20.03.2012-20.03.2013	USD		100.000
İşveren Mali Sorumluluk	Bemka	Ak Sigorta	20.03.2012-20.03.2013	USD		100.000
Ürün Sorumluluk Sigortası	Bemka	Allianz Sigorta	17.12.2012-17.12.2013	EUR		2.000.000
Ürün Geri Çekilme	Bemka	Allianz Sigorta	17.12.2012-17.12.2013	EUR		2.000.000
Tuzla Finansal Kir. Makine	Bemka	Ak Finansal	14.11.2012-14.11.2013	EUR		1.255.000
Tuzla Finansal Kir. Makine	Bemka	Ray Sigorta	28.02.2012-28.02.2013	EUR		7.164.404
34 BMK 70 BMW 730	Bemka	Nart (Anadolu) Sig.	17.12.2012-17.12.2013	TL	112.000	
34 TY 1418 Honda Accord	Bemka	Nart (Anadolu) Sig.	17.12.2012-17.12.2013	TL	38.800	
34 TY 0594 Honda Accord	Bemka	Nart (Zürich) Sig.	16.12.2012-16.12.2013	TL	38.800	
34 TY 1416 Honda Accord	Bemka	Nart (Zürich) Sig.	16.12.2012-16.12.2013	TL	38.800	
34 TY 0759 Honda Accord	Bemka	Nart (Zürich) Sig.	16.12.2012-16.12.2013	TL	38.800	
34 DU 5750 Honda Civic	Bemka	Nart (Zürich) Sig.	16.12.2012-16.12.2013	TL	26.250	
34 DU 5747 Honda Civic	Bemka	Nart (Zürich) Sig.	16.12.2012-16.12.2013	TL	26.250	
34 DU 5749 Honda Civic	Bemka	Nart (Zürich) Sig.	16.12.2012-16.12.2013	TL	26.250	
34 BS 5922 Tofaş Doblo	Bemka	Nart (Zürich) Sig.	16.12.2012-16.12.2013	TL	17.100	
34 UD 3913 Tofaş Doblo	Bemka	Anadolu Sigorta	11.06.2012-11.06.2013	TL	12.500	
34 EY 3510 Honda Civic	Bemka	Zürich Sigorta	29.05.2012-29.05.2013	TL	30.250	
Toplam					8.264.165	1.471.623.631

31.12.2011


Sigortalanan Aktif	Firma Adı	Sigorta Şirketi	Sigorta Dönemi	Döviz Cinsi	Sigorta Tutarı	
					TL	Döviz
Makine Kırılması	Sarkuysan	Axa Sigorta A.Ş.	01.01.2011-31.12.2011	USD	-	70.000.000
Yangın	Sarkuysan	Axa Sigorta A.Ş.	01.01.2011-31.12.2011	USD	-	302.555.000
Kâr kaybı	Sarkuysan	Axa Sigorta A.Ş.	01.01.2011-31.12.2011	USD	-	10.279.180
Elektronik Cihaz Sigortası	Sarkuysan	Axa Sigorta A.Ş.	01.01.2011-31.12.2011	USD	-	3.000.000
Kasa Yangın-Hırsızlık	Sarkuysan	Axa Sigorta A.Ş.	01.01.2011-31.12.2011	USD	-	3.000.000
Ürün Sorumluluk Sigortası	Sarkuysan	Axa Sigorta A.Ş.	01.01.2011-31.12.2011	USD	-	485.000.000
Taşınan Para ve Kıymet	Sarkuysan	Axa Sigorta A.Ş.	01.01.2011-31.12.2011	USD	-	700.000
Emniyeti Suistimal	Sarkuysan	Axa Sigorta A.Ş.	01.01.2011-31.12.2011	USD	-	400.000
İşveren Mali Sorumluluk	Sarkuysan	Axa Sigorta A.Ş.	01.01.2011-31.12.2011	USD	-	139.400.000
Ferdi Kaza Sigortası	Sarkuysan	Axa Sigorta A.Ş.	01.01.2011-31.12.2011	USD	-	360.000.000
3. Şahıslara Sorumluluk	Sarkuysan	Axa Sigorta A.Ş.	01.01.2011-31.12.2011	USD	-	200.000
Sarkuysan- Ak İş Merkez Yangın	Sarkuysan	Anadolu Sigorta A.Ş.	01.01.2011-31.12.2011	TL	6.545.000	-
Taşıtlar	Sarkuysan	Axa Sigorta A.Ş.	01.01.2011-31.12.2011	TL	801.700	-
Emtia (Yangın)	Ege Ser. Bölge	Axa Sigorta A.Ş.	01.01.2011-31.12.2011	USD	-	798.522
Demirbaş (Yangın)	Ege Ser. Bölge	Axa Sigorta A.Ş.	01.01.2011-31.12.2011	USD	-	59.700

Sarkuysan Elektrolitik Bakır Sanayi ve Ticaret A.Ş.

31 Aralık 2012 Tarihi İtibariyle Konsolide Mali Tabloları Tamamlayıcı Notlar

(Tüm tutarlar, aksi belirtilmedikçe Türk Lirası olarak gösterilmiştir)

Sigortalanan Aktif	Firma Adı	Sigorta Şirketi	Sigorta Dönemi	Döviz Cinsi	Sigorta Tutarı	
					TL	Döviz
Makine (Yangın)	Ege Ser. Bölge	Axa Sigorta A.Ş.	01.01.2011-31.12.2011	USD	-	527.855
Emtia Hırsızlık	Ege Ser. Bölge	Axa Sigorta A.Ş.	01.01.2011-31.12.2011	USD	-	550.000
Demirbaş Hırsızlık	Ege Ser. Bölge	Axa Sigorta A.Ş.	01.01.2011-31.12.2011	USD	-	59.700
Makine Tesizat Hırsızlık	Ege Ser. Bölge	Axa Sigorta A.Ş.	01.01.2011-31.12.2011	USD	-	527.855
Kâr Kaybı	Ege Ser. Bölge	Axa Sigorta A.Ş.	01.01.2011-31.12.2011	USD	-	100.000
Cam Kırılması	Ege Ser. Bölge	Axa Sigorta A.Ş.	01.01.2011-31.12.2011	USD	-	1.000
Taşınan Para ve Kıymet	Sarmakina A.Ş.	Axa Sigorta A.Ş.	01.01.2011-31.12.2011	USD	-	350.000
Emniyeti Suistimal	Sarmakina A.Ş.	Axa Sigorta A.Ş.	01.01.2011-31.12.2011	USD	-	200.000
Kasa Muhteviyatı	Sarmakina A.Ş.	Axa Sigorta A.Ş.	01.01.2011-31.12.2011	USD	-	200.000
Makine Kırılması	Sarmakina A.Ş.	Axa Sigorta A.Ş.	01.01.2011-31.12.2011	USD	-	1.900.000
Demirbaş-Cihaz	Sarmakina A.Ş.	Axa Sigorta A.Ş.	01.01.2011-31.12.2011	USD	-	204.000
SKS Fabrika-Gebze Yangın	Sarmakina A.Ş.	Axa Sigorta A.Ş.	01.01.2011-31.12.2011	USD	-	130.000
Sarmakina Fabrika-Yangın	Sarmakina A.Ş.	Axa Sigorta A.Ş.	01.01.2011-31.12.2011	USD	-	7.703.000
3. Şahıs Mali Sorumluluk	Sarmakina A.Ş.	Axa Sigorta A.Ş.	01.01.2011-31.12.2011	USD	-	200.000
Taşıtlar	Sarmakina A.Ş.	Axa Sigorta A.Ş.	01.01.2011-31.12.2011	TL	110.950	-
Yangın + Hırsızlık	Sarda A.Ş.	Axa Sigorta A.Ş.	01.01.2011-31.12.2011	USD	-	200.000
Taşınan Para	Sarda A.Ş.	Axa Sigorta A.Ş.	01.01.2011-31.12.2011	USD	-	360.000
Emniyeti Suistimal	Sarda A.Ş.	Axa Sigorta A.Ş.	01.01.2011-31.12.2011	USD	-	25.000
Kasa Muhteviyatı	Sarda A.Ş.	Axa Sigorta A.Ş.	01.01.2011-31.12.2011	USD	-	1.000.000
Taşıtlar	Sarda A.Ş.	Axa Sigorta A.Ş.	01.01.2011-31.12.2011	TL	79.651	-
Ticari Mallar	Sarda A.Ş.	Axa Sigorta A.Ş.	01.01.2011-31.12.2011	USD	-	20.000
Altunizade Binası-Yangın	Sarda A.Ş.	Anadolu Sig. A.Ş.	01.01.2011-31.12.2011	TL	654.500	-
Yangın	Bektaş A.Ş.	Axa Sigorta A.Ş.	01.01.2011-31.12.2011	USD	-	2.665.000
Ferdi Kaza	Bektaş A.Ş.	Axa Sigorta A.Ş.	01.01.2011-31.12.2011	USD	-	150.000
İşveren Mali Mesuliyet	Bektaş A.Ş.	Axa Sigorta A.Ş.	01.01.2011-31.12.2011	USD	-	200.000
Toplam					8.191.801	1.392.665.812



Sarkuysan Elektrolitik Bakır Sanayi ve Ticaret A.Ş.

31 Aralık 2012 Tarihi İtibariyle Konsolide Mali Tabloları Tamamlayıcı Notlar

(Tüm tutarlar, aksi belirtilmedikçe Türk Lirası olarak gösterilmiştir)

22.5 Şirket'in Verdiği Diğer TRİ'lerin Dağılımı ve Özkaynaklara Oranı:

31.12.2012 ve 31.12.2011 tarihi itibariyle Grup'un teminat/rehin/ipotek pozisyonuna ilişkin tabloları aşağıdaki gibidir.

Şirket Tarafından Verilen TRİ'ler	31.12.2012	31.12.2011
A. Kendi tüzel kişiliği adına verilmiş olan TRİ'lerin toplam tutarı	238.516.113	166.965.221
B. Tam konsolidasyon kapsamına dahil edilen ortaklıklar lehine verilmiş olan TRİ'lerin toplam tutarı	77.350.392	12.561.642
C. Olağan ticari faaliyetlerin yürütülmesi amacıyla diğer 3. Kişilerin borcunu temin amacıyla verilmiş olan TRİ'lerin toplam tutarı	-	-
D. Diğer verilen TRİ'lerin toplam tutarı *	-	1.622.675
i. Ana ortak lehine verilmiş olan TRİ'lerin toplam tutarı	-	-
ii. B ve C maddeleri kapsamına girmeyen diğer grup şirketleri lehine verilmiş olan TRİ'lerin toplam tutarı	-	1.622.675
iii. C maddesi kapsamına girmeyen 3. kişiler lehine verilmiş olan TRİ'lerin toplam tutarı	-	-
Toplam	315.866.505	181.149.538

Grup'un vermiş olduğu Diğer TRİ'leri bulunmamaktadır. (31.12.2011 tarihi itibariyle: %0,006)

*Tam Konsolidasyon yöntemiyle muhasebeleştirilen Bektaş'ın özkaynak yöntemiyle muhasebeleştirildiği Bemka'ya verdiği kefalet tutarından oluşmaktadır.

23 TAAHHÜTLER

Yoktur.

24 ÇALIŞANLARA SAĞLANAN FAYDALAR

Hesap Adı	31.12.2012	31.12.2011
Kıdem Tazminatı Karşılığı	13.686.629	10.553.756
Toplam	13.686.629	10.553.756

Yürürlükteki İş Kanunu hükümleri uyarınca, çalışanlardan kıdem tazminatına hak kazanacak şekilde iş sözleşmesi sona erenlere, hak kazandıkları yasal kıdem tazminatlarının ödenmesi yükümlülüğü vardır. Ayrıca, halen yürürlükte bulunan mevzuat gereğince kıdem tazminatını alarak işten ayrılma hakkı kazananlara da yasal kıdem tazminatlarını ödeme yükümlülüğü bulunmaktadır. 31 Aralık 2012 tarihi itibariyle kıdem tazminatı karşılığı 31 Aralık 2012 tarihinden itibaren geçerli olan 3.129,25 TL (31 Aralık 2011: 2.805,04 TL) üzerinden hesaplanmaktadır.

Kıdem tazminatı yükümlülüğü yasal olarak herhangi bir fonlamaya tabi değildir.

Sarkuysan Elektrolitik Bakır Sanayi ve Ticaret A.Ş.

31 Aralık 2012 Tarihi İtibariyle Konsolide Mali Tabloları Tamamlayıcı Notlar

(Tüm tutarlar, aksi belirtilmedikçe Türk Lirası olarak gösterilmiştir)

Kıdem tazminatı yükümlülüğü, Grup'un çalışanların emekli olmasından doğan gelecekteki olası yükümlülüğün bugünkü değerinin tahminine göre hesaplanır. UMS 19 "Çalışanlara Sağlanan Faydalar", Grup'un yükümlülüklerini tanımlanmış fayda planları kapsamında aktüeryal değerlendirme yöntemleri kullanılarak geliştirilmesini öngörür. Buna uygun olarak, toplam yükümlülüklerin hesaplanmasında kullanılan aktüeryal varsayımlar aşağıda belirtilmiştir. Esas varsayım, her hizmet yılı için olan azami yükümlülüğün enflasyona paralel olarak artmasıdır. Dolayısıyla, uygulanan iskonto oranı, gelecek enflasyon etkilerinin düzeltilmesinden sonraki beklenen reel oranı ifade eder. 31 Aralık 2012 tarihi itibariyle, ekli mali tablolarda karşılıklar, çalışanların emekliliğinden kaynaklanan geleceğe ait olası yükümlülüğünün bugünkü değeri tahmin edilerek hesaplanır. 31 Aralık 2012 tarihi itibariyle karşılıklar yıllık %5,10 enflasyon oranı ve %10 iskonto oranı varsayımına göre, %4,66 reel iskonto oranı ile hesaplanmıştır (31.12.2011: %4,66 reel iskonto oranı). Kıdem tazminatı yükümlülüklerine ilişkin emeklilik olasılığı tahmini 31.12.2012 için %98,67 olarak hesaplanmıştır. (31.12.2011: %99,65) Şirket yönetimi tarafından 2012 yılında bu oranlara ilişkin tahminlerin revize edilmesine gerek görülmemiştir.

Kıdem Tazminatı hareketi aşağıdaki gibidir:

	1 Ocak - 31 Aralık 2012	1 Ocak - 31 Aralık 2011
1 Ocak	10.553.756	8.629.399
Birleşmeden Gelen	793.149	1.716.830
Cari Hizmet Maliyeti	3.181.496	393.356
Faiz Maliyeti	622.412	1.134.217
Aktüeryal Kazanç ve Kayıplar	(589.899)	-
Ödeme	(874.285)	(1.320.046)
Kapanış	13.686.629	10.553.756


25 EMEKLİLİK PLANLARI

Yoktur.

26 DİĞER VARLIK VE YÜKÜMLÜLÜKLER

Grup'un dönem sonları itibariyle Diğer Dönen Varlıkları aşağıda açıklanmıştır.

Hesap Adı	31.12.2012	31.12.2011
Gelecek Aylara Ait Giderler	3.747.284	3.366.878
Gelir Tahakkukları	1.571.962	1.093.615
İş Avansları	18.130	2.914
Peşin Ödenen Vergiler	1.443.913	370.192
Devreden Katma Değer Vergisi	9.382.137	119.830
Verilen Sipariş Avansları	1.777.645	3.871.872
Şüpheli Diğer Varlıklar	295.385	252.092
Şüpheli Diğer Varlıklar Karşılığı (-)	(295.385)	(252.092)
Diğer	3.829.455	365.375
Toplam	21.770.526	9.190.676



Sarkuysan Elektrolitik Bakır Sanayi ve Ticaret A.Ş.

31 Aralık 2012 Tarihi İtibariyle Konsolide Mali Tabloları Tamamlayıcı Notlar

(Tüm tutarlar, aksi belirtilmedikçe Türk Lirası olarak gösterilmiştir)

Şüpheli Diğer Varlıklar karşılığındaki hareketler:

Hesap Adı	31.12.2012	31.12.2011
Dönem Başı Bakiyesi	252.092	-
Dönem İçinde Tahsil Edilen Tutarlar (-)	(241.096)	-
Kur Farkı	(10.996)	-
Dönem Gideri	295.385	252.092
Dönem Sonu Bakiyesi	295.385	252.092

Grup'un dönem sonları itibariyle Diğer Duran Varlıkları aşağıda açıklanmıştır.

Hesap Adı	31.12.2012	31.12.2011
Gelecek Yıllara Ait Giderler	55.190	-
Dönem Sonu Bakiyesi	55.190	-

Grup'un dönem sonları itibariyle Kısa Vadeli Diğer Yükümlülükleri aşağıda açıklanmıştır.

Hesap Adı	31.12.2012	31.12.2011
Alınan Avanslar	4.291.556	5.483.673
Ödenecek Vergi, Harç ve Diğer Kesintiler	132.933	193.602
Ödenecek SSK	99.465	89.034
Gelecek Aylara Ait Gelirler (**)	13.481.273	555.807
Gider Tahakkukları (*)	3.950.528	4.401.842
Diğer	41.962	23.269
Toplam	21.997.717	10.747.227

(*) Gider tahakkuklarının 2.564.821 TL'si (31.12.2011; 3.656.722 TL) Grup'un tedarikçilerinden olan Codelco firması ile ilgili faiz ve kur farkı karşılığından, 399.273 TL'si (31.12.2011; 489.974 TL) yurt dışı satış komisyon karşılığından, 986.434 TL'si ise diğer gider tahakkuklarından kaynaklanmaktadır.

(**) Gelecek aylara ait gelirlerin tamamı bilanço tarihi itibariyle intaç tarihleri sonraki döneme sarkan hasılatlardan oluşmaktadır.

Grup'un dönem sonları itibariyle Uzun Vadeli Diğer Yükümlülükleri bulunmamaktadır.

Sarkuysan Elektrolitik Bakır Sanayi ve Ticaret A.Ş.

31 Aralık 2012 Tarihi İtibariyle Konsolide Mali Tabloları Tamamlayıcı Notlar

(Tüm tutarlar, aksi belirtilmedikçe Türk Lirası olarak gösterilmiştir)

27 ÖZKAYNAKLAR

27.1 Kontrol Gücü Olmayan Paylar

Bilanço	31.12.2012	31.12.2011
Kontrol Gücü Olmayan Paylar	734.676	149.717
Toplam	734.676	149.717


Gelir Tablosu	01.01.2012 - 31.12.2012	01.01.2011 - 31.12.2011
Kontrol Gücü Olmayan Paylar	(41.328)	20.279
Toplam	(41.328)	20.279

Kontrol Gücü Olmayanların Payı Hareket Tablosu aşağıdaki gibidir:

	1 Ocak - 31 Aralık 2012	1 Ocak - 31 Aralık 2011
1 Ocak	149.717	129.438
Dönem Kârından Pay	(41.328)	34.510
Bemka Satın Almadan Gelen	640.784	-
Yabancı Para Çevrim Farkları	6.017	-
Kâr Dağıtımı	(21.580)	(14.231)
Diğer	1.066	-
Kapanış Bakiyesi	734.676	149.717

27.2 Özkaynaklar

Hesap İsmi	31.12.2012	31.12.2011
Sermaye	100.000.000	50.000.000
Sermaye Düzeltmesi Farkları	51.466.039	62.162.278
Değer Artış Fonları	36.754.096	36.754.096
Yabancı Para Çevrim Farkları	679.788	926.194
Kârdan Ayrılan Kısıtlanmış Yedekler	14.700.122	13.988.391
Geçmiş Yıl Kârları	81.421.715	95.708.285
Net Dönem Kârı	33.387.808	30.290.181
Ana Ortaklığa Ait Özkaynaklar Toplamı	318.409.568	289.829.425
Kontrol Gücü Olmayan Paylar	734.676	149.717
Toplam Özkaynaklar	319.144.244	289.979.142



Sarkuysan Elektrolitik Bakır Sanayi ve Ticaret A.Ş.

31 Aralık 2012 Tarihi İtibariyle Konsolide Mali Tabloları Tamamlayıcı Notlar

(Tüm tutarlar, aksi belirtilmedikçe Türk Lirası olarak gösterilmiştir)

27.3 Sermaye

Sermayenin tamamı halka açık olup tek başına %10 veya daha fazla hisseye sahip ortak bulunmamaktadır.

Yıl İçinde Sermaye artışı:

Grup, 23.02.2012 tarih ve 1316/12.06 sayılı yönetim kurulu kararı ile sermayesini 50.000.000 TL'den 100.000.000 TL'ye arttırma kararı almıştır.

Grup'un sermayesi 02.05.2012 tarihinde çıkartılan sermayenin 39.303.760 TL'si gayrimenkul satış kazancından, 10.696.240 TL si sermaye düzeltmesi olumlu farkının ilavesiyle 50.000.000 TL'den 100.000.000 TL ye çıkartılmıştır. 31 Aralık 2011 tarihi itibariyle, Şirket'in sermayesi, ihraç edilmiş ve her biri 1 krş nominal değerde 10.000.000.000 adet hisseden meydana gelmiştir.

Sermaye artırımını 11.06.2012 tarih ve 8087 sayılı ticaret sicil gazetesinde tescil ve ilan edilmiştir.

Ortaklık yapısında önemli değişimler:

Yoktur.

27.4 Kârdan Kısıtlanmış Yedekler

Kârdan ayrılmış kısıtlanmış yedekler yasal yedeklerden oluşmaktadır.

Türk Ticaret Kanunu'na göre, yasal yedekler birinci ve ikinci tertip yasal yedekler olmak üzere ikiye ayrılır. Türk Ticaret Kanunu'na göre birinci tertip yasal yedekler, şirketin ödenmiş sermayesinin %20'sine ulaşmaya kadar, kanuni net kârın %5'i olarak ayrılır. İkinci tertip yasal yedekler ise ödenmiş sermayenin %5'ini aşan dağıtılan kârın %10'udur. Türk Ticaret Kanunu'na göre, yasal yedekler ödenmiş sermayenin %50'si geçmediği sürece sadece zararları netleştirmek için kullanılabilir, bunun dışında herhangi bir şekilde kullanılması mümkün değildir.

Sarkuysan Elektrolitik Bakır Sanayi ve Ticaret A.Ş.

31 Aralık 2012 Tarihi İtibariyle Konsolide Mali Tabloları Tamamlayıcı Notlar

(Tüm tutarlar, aksi belirtilmedikçe Türk Lirası olarak gösterilmiştir)

27.5 Geçmiş Yıl Kârları


Geçmiş Yıl Kârları olağanüstü yedekler ve diğer geçmiş yıl kârlarından oluşmaktadır. Grup'un SPK düzenlemelerine göre bulunan 31.12.2012 ve 31.12.2011 tarihi itibariyle geçmiş yıl kârlarının detayı aşağıdaki gibidir.

Hesap Adı	31.12.2012	31.12.2011
Olağanüstü Yedekler	53.233.099	51.688.525
Diğer Geçmiş Yıl Kârları	34.749.612	44.019.760
Toplam	87.982.711	95.708.285

25 Şubat 2005 tarih 7/242 sayılı SPK kararı uyarınca; SPK düzenlemelerine göre bulunan net dağıtılabilir kâr üzerinden SPK'nın asgari kâr dağıtım zorunluluğuna ilişkin düzenlemeleri uyarınca hesaplanan kâr dağıtım tutarının, tamamının yasal kayıtlarda yer alan dağıtılabilir kârdan karşılanabilmesi durumunda, bu tutarın tamamının, karşılanmaması durumunda ise yasal kayıtlarda yer alan net dağıtılabilir kârın tamamı dağıtılacaktır. SPK düzenlemelerine göre hazırlanan finansal tablolarında veya yasal kayıtların herhangi birinde dönem zararı olması durumunda ise kâr dağıtımı yapılmayacaktır. SPK'nın 27 Ocak 2010 tarihli kararı ile payları borsada işlem gören halka açık anonim ortaklıklar için yapılacak temettü dağıtımı konusunda herhangi bir asgari kâr dağıtım zorunluluğu getirilmemesine karar verilmiştir. Özsermaye enflasyon düzeltmesi farkları ile olağanüstü yedeklerin kayıtlı değerleri, bedelsiz sermaye artırımı, nakit kâr dağıtımı ya da zarar mahsubunda kullanılabilir. Ancak özsermaye enflasyon düzeltme farklarının, nakit kâr dağıtımında kullanılması durumunda kurumlar vergisine tabidir.

27.6 Değer Artış Fonları

Grup, yatırım amaçlı gayrimenkullerini gerçeğe uygun değer (GUD) üzerinden muhasebeleştirilmektedir. Grup değerlendirme farklarını (GUD artış fonlarını) özkaynaklar altında muhasebeleştirmiştir. Bu değer artış fonlarına isabet eden ertelenmiş vergi yükümlülüğünü de bu fondan mahsup etmiştir. Yatırım Amaçlı Gayrimenkullerin gerçeğe uygun değeri tespit edilirken SPK'nın Seri: VIII, No: 35 sayılı "Sermaye Piyasası Mevzuatı çerçevesinde değerlendirme hizmeti verecek şirketler ve bu şirketlerin kurulca listeye alınmalarına ilişkin esaslar hakkında tebliğ" hükümlerince faaliyette gösteren lisanslı bir gayrimenkul şirketine yaptırılan değerlemenin sonuçları kullanılmıştır. (Not.17) Kullanım amacı gözönünde bulundurularak ilk kez yatırım amaçlı gayrimenkul olarak sınıflandırılan varlıklara ilişkin Gerçeğe Uygun Değer Artış Kârı özkaynaklarda, sonraki yıllarda değerlendirilmiş yatırım amaçlı gayrimenkullere ilişkin değer artışları ise gelir tablosunda muhasebeleştirilmiştir.



Sarkuysan Elektrolitik Bakır Sanayi ve Ticaret A.Ş.

31 Aralık 2012 Tarihi İtibariyle Konsolide Mali Tabloları Tamamlayıcı Notlar

(Tüm tutarlar, aksi belirtilmedikçe Türk Lirası olarak gösterilmiştir)

27.7 Diğer

1 Ocak 2008 itibariyle yürürlüğe giren Seri: XI, No: 29 sayılı tebliğ ve ona açıklama getiren SPK duyurularına göre "Ödenmiş Sermaye", "Kârdan Ayrılan Kısıtlanmış Yedekler" ve "Hisse Senedi İhraç Primleri"nin yasal kayıtlardaki tutarları üzerinden gösterilmesi gerekmektedir. Söz konusu tebliğin uygulanması esnasında değerlemelerde çıkan farklılıkların (enflasyon düzeltmesinden kaynaklanan farklılıklar gibi);

- "Ödenmiş Sermaye"den kaynaklanmakta ise ve henüz sermayeye ilave edilmemişse, "Ödenmiş Sermaye" kaleminden sonra gelmek üzere açılacak "Sermaye Düzeltmesi Farkları" kalemiyle,
- "Kârdan Ayrılan Kısıtlanmış Yedekler" ve "Hisse Senedi İhraç Primleri"nden kaynaklanmakta ve henüz kâr dağıtımını veya sermaye artırımına konu olmamışsa "Geçmiş Yıllar Kâr/Zararı", ile ilişkilendirilmesi gerekmektedir. Diğer özkaynak kalemleri ise SPK Finansal Raporlama Standartları çerçevesinde değerlendirilen tutarları ile gösterilmektedir.

28 SATIŞLAR VE SATIŞLARIN MALİYETİ

Grup'un dönem sonları itibariyle Satışlar ve Satışların Maliyeti aşağıda açıklanmıştır.

Hesap Adı	01.01.2012 - 31.12.2012	01.01.2011 - 31.12.2011
Yurt İçi Satışlar	1.395.243.166	1.298.994.430
Yurt Dışı Satışlar	955.633.302	898.323.026
Yatırım Amaçlı Gayrimenkul Kira Geliri	2.638.421	2.147.364
Diğer Satışlar	32.002.706	23.148.645
Satıştan İadeler (-)	(6.145.942)	(8.716.089)
İndirimler (-)	(12.681.363)	(11.257.367)
Net Satışlar	2.366.690.290	2.202.640.009
Satışların Maliyeti (-)	(2.300.812.926)	(2.154.343.486)
Ticari Faal. Brüt Kâr/(Zarar)	65.877.364	48.296.523

Sarkuysan Elektrolitik Bakır Sanayi ve Ticaret A.Ş.

31 Aralık 2012 Tarihi İtibariyle Konsolide Mali Tabloları Tamamlayıcı Notlar

(Tüm tutarlar, aksi belirtilmedikçe Türk Lirası olarak gösterilmiştir)

Satışların Maliyeti'nin detayı aşağıdaki gibidir.

Hesap Adı	01.01.2012 - 31.12.2012	01.01.2011 - 31.12.2011
Satılan Mamullerin Maliyeti (-)	(1.698.593.957)	(1.817.606.089)
Satılan Ticari Malların Maliyeti (-)	(559.771.407)	(305.312.751)
Hizmet Maliyeti (-)	(12.683.651)	(17.978.184)
Amortisman (-)	(11.361.804)	(9.877.427)
Diğer Satışların Maliyeti (-)	(18.402.107)	(3.569.035)
Satışların Maliyeti (-)	(2.300.812.926)	(2.154.343.486)


Üretim Miktarları	Miktar	01.01.2012 - 31.12.2012	01.01.2011 - 31.12.2011
Bakır Tel	Ton	148.318	147.129
Bakır Boru, Lama, Bronz gibi	Ton	15.271	13.140
Bakır Bara, Plaka	Ton	233	246
CTC Tel	Ton	1.113	-
Emaye Bobin Teli	Ton	2.771	-
Çelik, Plastik Makara	Adet	1.621	495
Makine İmalat	Adet	15	42

Satış Miktarları	Miktar	01.01.2012 - 31.12.2012	01.01.2011 - 31.12.2011
Bakır Tel	Ton	146.853	147.854
Bakır Boru, Lama, Bronz gibi	Ton	14.909	12.958
Bakır Bara, Plaka	Ton	233	246
Çelik, Plastik Makara	Adet	1.621	495
Makine İmalat	Adet	15	42
CTC Tel	Ton	1.091	-
Emaye Bobin Teli	Ton	3.827	712

29 ARAŞTIRMA VE GELİŞTİRME GİDERLERİ, PAZARLAMA SATIŞ DAĞITIM GİDERLERİ, GENEL YÖNETİM GİDERLERİ

Grup'un dönem sonları itibariyle Faaliyet Giderleri aşağıda açıklanmıştır:

Hesap Adı	01.01.2012 - 31.12.2012	01.01.2011 - 31.12.2011
Pazarlama, Satış ve Dağıtım Giderleri (-)	(17.608.716)	(15.225.124)
Genel Yönetim Giderleri (-)	(20.172.230)	(15.019.823)
Araştırma ve Geliştirme Gideri (-)	(643.972)	(942.099)
Toplam Faaliyet Giderleri	(38.424.918)	(31.187.047)



Sarkuysan Elektrolitik Bakır Sanayi ve Ticaret A.Ş.

31 Aralık 2012 Tarihi İtibariyle Konsolide Mali Tabloları Tamamlayıcı Notlar

(Tüm tutarlar, aksi belirtilmedikçe Türk Lirası olarak gösterilmiştir)

30 NİTELİKLERİNE GÖRE GİDERLER

Grup'un dönem sonları itibariyle Niteliklerine Göre Giderleri aşağıda açıklanmıştır:

Pazarlama, Satış ve Dağıtım Giderleri	01.01.2012 - 31.12.2012	01.01.2011 - 31.12.2011
Personel Gideri	(5.600.372)	(4.765.320)
Pazar Araştırma Gideri	(428.204)	(253.304)
Haberleşme Gideri	(159.007)	(160.479)
Nakliye Gideri	(4.397.080)	(3.304.902)
Ambalaj Paketleme Gideri	(4.607.472)	(4.447.392)
Kira Gideri	(56.273)	(135.475)
Reklam, Tanıtım Gideri	(321.465)	(153.009)
Bakım Onarım Gideri	(120.895)	(1.655)
Sigorta Gideri	(73.150)	(217.227)
Vergi Resim ve Harç Gideri	(117.568)	(82.876)
Kıdem Tazminatı Gideri	(36.295)	(31.824)
Amortisman Gideri	(169.409)	(100.154)
Temsil Ağırlama Giderleri	(93.150)	(55.001)
Nakil Vasıta Giderleri	(213.787)	(213.458)
İhracat Giderleri	(98.939)	-
Diğer	(1.115.650)	(1.303.048)
Toplam	(17.608.716)	(15.019.823)

Sarkuysan Elektrolitik Bakır Sanayi ve Ticaret A.Ş.

31 Aralık 2012 Tarihi İtibariyle Konsolide Mali Tabloları Tamamlayıcı Notlar

(Tüm tutarlar, aksi belirtilmedikçe Türk Lirası olarak gösterilmiştir)


Genel Yönetim Giderleri	01.01.2012 - 31.12.2012	01.01.2011 - 31.12.2011
Personel Giderleri	(11.050.465)	(9.388.012)
Haberleşme Gideri	(300.308)	(290.534)
Burs Gideri	(253.201)	(266.334)
Seyahat Gideri	(62.756)	(34.367)
Temsil ve Ağırılama Gideri	(176.701)	(142.752)
Sigorta Gideri	(1.051.557)	(116.545)
Müşavirlik ve Denetim Giderleri	(764.188)	(439.568)
Bina Bakım-Onarım Giderleri	(83.067)	(28.623)
Nakil Vasıta Gideri	(177.259)	(120.540)
Kıdem Tazminatı Giderleri	(2.119.370)	(1.016.134)
Kira Gideri	(132.853)	(92.613)
Vergi Resim Harç Giderleri	(932.694)	(550.799)
Reklam, Tanıtım Giderleri	(167.890)	(71.330)
Amortisman ve Tükenme Payları	(542.129)	(563.839)
Büro Giderleri	(64.377)	-
Diğer	(2.293.415)	(2.143.005)
Toplam	(20.172.230)	(15.264.995)

Araştırma ve Geliştirme Giderleri	01.01.2012 - 31.12.2012	01.01.2011 - 31.12.2011
Personel Giderleri	(387.682)	(458.405)
Dışardan Sağlanan Fayda ve Hiz.	(16.842)	(9.092)
Amortisman Gideri	(67.709)	(86.998)
Diğer	(171.739)	(387.604)
Toplam	(643.972)	(942.099)

Cari dönemde gerçekleşen Ar-Ge harcamaları 1.142.447 TL olup, bu harcamaların 498.475 TL'si aktifleştirilmiştir.

Amortisman giderleri ve itfa paylarının gelir tablosu hesaplarına kaydedildiği tutarlar aşağıda belirtilmiştir:

	01.01.2012 - 31.12.2012	01.01.2011 - 31.12.2011
Satış Maliyeti Giderleri	(11.361.804)	(9.877.427)
Pazarlama, Satış ve Dağıtım Giderleri	(169.409)	(100.154)
Genel Yönetim Giderleri	(542.129)	(563.839)
Araştırma ve Geliştirme Giderleri	(67.709)	(86.998)
Toplam	(12.141.051)	(10.628.418)



Sarkuysan Elektrolitik Bakır Sanayi ve Ticaret A.Ş.

31 Aralık 2012 Tarihi İtibariyle Konsolide Mali Tabloları Tamamlayıcı Notlar

(Tüm tutarlar, aksi belirtilmedikçe Türk Lirası olarak gösterilmiştir)

Personel giderlerinin gelir tablosu hesaplarına kaydedildiği tutarlar aşağıda belirtilmiştir:

	01.01.2012 - 31.12.2012	01.01.2011 - 31.12.2011
Satış Maliyeti Giderleri	(30.773.052)	(23.073.433)
Pazarlama, Satış ve Dağıtım Giderleri	(5.600.372)	(4.765.320)
Genel Yönetim Giderleri	(11.050.465)	(9.388.012)
Araştırma ve Geliştirme Giderleri	(387.682)	(458.405)
Toplam	(47.811.571)	(37.685.170)

31 DİĞER FAALİYETLERDEN GELİR/GİDERLER

Grup'un dönem sonları itibariyle Diğer Faaliyetlerden Gelirleri aşağıda açıklanmıştır.

Diğer Gelirler	01.01.2012 - 31.12.2012	01.01.2011 - 31.12.2011
Sabit Kıymet Satış Kârları	2.160.298	39.088.580
Konusu Kalmayan Şüpheli Alacak Karşılığı	271.932	13.628
Konusu Kalmayan Dava Karşılığı	88.368	-
Kira Geliri	714.525	992.150
Sigorta Tazminat Gelirleri	176.986	161.479
Sayım Farkları	9.514.047	15.463.399
Yatırım Amaçlı Gayrimenkul Makul Değer Artış Geliri	6.775.000	3.910.556
Teşvik Primi	50.530	11.615
Negatif Şerefiye*	7.561.221	-
Diğer	1.057.360	986.052
Toplam	28.370.267	60.627.459

*31 Aralık 2011 tarihi itibarıyla özkaynak yöntemi ile muhasebeleştirilen Bemka A.Ş.'nin %77,19 hissesi 31 Temmuz 2012 tarihinde Grup tarafından 2.793.108 TL karşılığında satın alınmıştır. Bemka A.Ş.'nin devralınarak Grup çatısı altında birleşmesi 31 Temmuz 2012 itibarıyla tamamlanmıştır. Bemka A.Ş. satın alma işlemini takiben bağlı ortaklık olarak raporlanmaktadır. Satın alma işlemi neticesinde oluşan 7.561.221 TL tutarındaki Negatif şerefiye 31 Aralık 2012 tarihinde Diğer Faaliyet Gelirleri içerisinde muhasebeleştirilmiştir.

Grup'un dönem sonları itibariyle Diğer Faaliyetlerden Giderleri aşağıda açıklanmıştır.

Diğer Giderler	01.01.2012 - 31.12.2012	01.01.2011 - 31.12.2011
Şüpheli Alacak Karşılığı Gideri	(2.502.849)	(340.357)
Çalışmayan Kısım Giderleri	(247.231)	(142.699)
Maddi Duran Varlık Değer Düşüklüğü Karşılığı	(983.100)	-
Diğer Karşılık Giderleri	(1.121)	-
Komisyon Giderleri	(20.998)	-
Kullanılmayan İzin Karşılıkları	(175.173)	(799.609)
Bağış ve Yardım Gideri	(270.923)	(118.932)
Stok Değer Düşüklüğü Karşılığı	(3.558)	(16.155)
Diğer	(2.586.505)	(261.918)
Toplam	(6.791.458)	(1.679.670)

Sarkuysan Elektrolitik Bakır Sanayi ve Ticaret A.Ş.

31 Aralık 2012 Tarihi İtibariyle Konsolide Mali Tabloları Tamamlayıcı Notlar

(Tüm tutarlar, aksi belirtilmedikçe Türk Lirası olarak gösterilmiştir)

32 FİNANSAL GELİRLER

Grup'un dönem sonları itibariyle Finansal Gelirleri aşağıda açıklanmıştır.

Finansal Gelirler	01.01.2012 - 31.12.2012	01.01.2011 - 31.12.2011
Faiz Gelirleri	8.733.979	5.775.473
Kur Farkı Geliri	77.641.982	128.952.530
Türev İşlemlerinden Kaynaklanan Gelirler	18.398.182	19.818.208
Satışlardan Elimine Edilen Faiz	8.200.348	7.782.684
Cari Dönem Reeskont Geliri	220.400	591.667
Önceki Dönem Reeskont İptali	2.106.910	608.915
Toplam	115.301.801	163.529.477

33 FİNANSAL GİDERLER

Grup'un dönem sonları itibariyle Finansal Giderleri aşağıda açıklanmıştır.

Finansal Giderler	01.01.2012 - 31.12.2012	01.01.2011 - 31.12.2011
Faiz Giderleri	(28.453.342)	(21.471.301)
Kur Farkı Giderleri	(72.248.460)	(163.231.002)
Türev İşlemlerinden Kaynaklanan Giderler	(13.017.219)	(16.826.397)
Cari Dönem Reeskont Gideri	(1.795.282)	(2.106.911)
Alımlardan Elimine Edilen Faiz	(2.132.082)	(1.352.535)
Önceki Dönem Reeskont İptali	(591.668)	(185.720)
Vade Farkı Gideri	(247.048)	(144.625)
Teminat Mektubu Komisyon Gideri	(1.082.595)	(245.172)
Diğer	(16.852)	-
Toplam	(119.584.548)	(205.563.663)


34 SATIŞ AMACIYLA ELDE TUTULAN DURAN VARLIKLAR VE DURDURULAN FAALİYETLER

Yoktur.

35 VERGİ VARLIK VE YÜKÜMLÜLÜKLER

Grup'un vergi gideri (veya geliri) cari dönem kurumlar vergisi gideri ile ertelenmiş vergi giderinden (veya geliri) oluşmaktadır.

Hesap Adı	01.01.2012 - 31.12.2012	01.01.2011 - 31.12.2011
Cari Dönem Yasal Vergi Karşılığı (-)	(8.148.251)	(2.675.546)
Ertelenmiş Vergi Geliri/(Gideri)	(1.175.741)	1.908.896
Toplam Vergi Gelir/(Gideri)	(9.323.992)	(766.650)



Sarkuysan Elektrolitik Bakır Sanayi ve Ticaret A.Ş.

31 Aralık 2012 Tarihi İtibariyle Konsolide Mali Tabloları Tamamlayıcı Notlar

(Tüm tutarlar, aksi belirtilmedikçe Türk Lirası olarak gösterilmiştir)

35.1 Cari Dönem Yasal Vergi Karşılığı

Şirket ve Türkiye’de faaliyet gösteren bağlı ortaklıkları, Türkiye’de geçerli olan kurumlar vergisine tabidir. Grup’un cari dönem faaliyet sonuçlarına ilişkin tahmini vergi yükümlülükleri için ekli mali tablolarda gerekli karşılıklar ayrılmıştır.

Hesap Adı	31.12.2012	31.12.2011
Vergi Karşılığı	8.148.251	2.675.546
Peşin Ödenen Vergiler	(5.849.318)	(2.567.000)
Toplam Cari Dönem Vergi Yükümlülüğü	2.298.933	108.546

Türkiye’deki geçici vergi üçer aylık dönemler itibariyle hesaplanıp tahakkuk ettirilmektedir. Buna uygun olarak Grup’un 2012 yılı kazançlarının geçici vergi döneminde vergilendirilmesi aşamasında kurum kazançları üzerinden %20 oranında geçici vergi hesaplanmıştır.

Türk vergi hukukuna göre, zararlar, gelecek yıllarda oluşacak vergilendirilebilir kârdan düşülmek üzere, maksimum 5 yıl taşınabilir. Ancak oluşan zararlar geriye dönük olarak, önceki yıllarda oluşan kârlardan düşülemez.

Kurumlar Vergisi Kanunu’nun 20. maddesi uyarınca, Kurumlar Vergisi, mükellefin beyanı üzerine tarh olunur. Türkiye’de vergi değerlendirmesiyle ilgili kesin ve kati bir mutabakatlaşma prosedürü bulunmamaktadır. Şirketler ilgili yılın hesap kapama dönemini takip eden yılın 25 Nisan tarihine kadar vergi beyannamelerini hazırlamaktadır. Vergi Dairesi tarafından bu beyannameler ve buna baz olan muhasebe kayıtları 5 yıl içerisinde incelenerek değiştirilebilirler.

Sarkuysan Elektrolitik Bakır Sanayi ve Ticaret A.Ş.

31 Aralık 2012 Tarihi İtibariyle Konsolide Mali Tabloları Tamamlayıcı Notlar

(Tüm tutarlar, aksi belirtilmedikçe Türk Lirası olarak gösterilmiştir)

Dönem sonu itibariyle Grup'un konsolide geçici vergi ve vergi karşılığı bilgileri özet halinde aşağıda yer almaktadır.

Hesap Adı	01.01.2012 - 31.12.2012	01.01.2011 - 31.12.2011
Yasal Kayıtlardaki Ticari Kâr/(Zarar)	39.073.761	51.622.978
Matraha İlaveler	7.629.311	4.674.951
Gecikme Faizleri	643.826	-
Senetler ve Çek Reeskontları	290.754	503.947
Diğer Kanunen Kabul Edilmeyen Giderler	1.293.933	803.184
Kıdem Tazminatı Karşılığı	3.956.568	3.263.029
Bağış ve Yardımlar	230.205	104.791
Binek Araç Vergileri	17.115	-
Örtülü Sermaye Gider Kısıtlaması	1.196.910	-
İştirak Kazançları	-	-
Matrahtan İndirimler (-)	(5.974.878)	(45.920.472)
İştirak Kazançları	(3.538.535)	(3.389.051)
AR-GE İndirimi	(822.000)	(1.238.172)
Senetler ve Çek Reeskontları	(503.947)	(259.079)
Bağış ve Yardımlar	(230.055)	(104.692)
Matrh. İnd. Yapılan Kıdem Tazminatı (Ödenen Tutar)	(860.623)	(1.320.046)
Gayrimenkul Satış Kârının %75'i	-	(39.303.760)
Serbest Bölgelerden Elde Edilen Kazançlar	(19.718)	(115.989)
Diğer İndirimler	-	(189.683)
Yasal Kayıtlardaki Mali Kâr/(Zarar)	40.728.194	10.377.457


Geçerli Olan Kurumlar Vergisi Oranları:

21 Eylül 2006 tarihli resmi gazetede yayınlanarak 2006 yılı kazançlarına da uygulanmak üzere yürürlüğe giren 5520 sayılı Kurumlar Vergisi kanunu ile kurumlar vergisi oranı %20 olarak tespit edilmiştir.

Zararlar, gelecek yıllarda oluşacak vergilendirilebilir kârdan düşülmek üzere, maksimum 5 yıl taşınabilir. Ancak oluşan zararlar geriye dönük olarak, önceki yıllarda oluşan kârlardan düşülemez.

Gelir Vergisi Stopajı:

Kurumlar vergisine ek olarak, dağıtılması durumunda kâr payı elde eden ve bu kâr paylarını kurum kazancına dahil ederek beyan eden tam mükellef kurumlara ve yabancı şirketlerin Türkiye'deki şubelerine dağıtılanlar hariç olmak üzere kâr payları üzerinden ayrıca gelir vergisi stopajı hesaplanması gerekmektedir. 23 Temmuz 2006 tarihli Resmi Gazete'de yayınlanan 2006/10731 Sayılı Bakanlar Kurulu Kararı ile Gelir Vergisi stopaj oranı %10'dan %15'e çıkarılmıştır.



Sarkuysan Elektrolitik Bakır Sanayi ve Ticaret A.Ş.

31 Aralık 2012 Tarihi İtibariyle Konsolide Mali Tabloları Tamamlayıcı Notlar

(Tüm tutarlar, aksi belirtilmedikçe Türk Lirası olarak gösterilmiştir)

35.2 Ertelemiş Vergi

Grup'un vergiye esas yasal mali tabloları ile SPK Muhasebe Standartlarına göre hazırlanmış mali tabloları arasındaki farklılıklardan kaynaklanan geçici zamanlama farkları için ertelenmiş vergi aktifi ve pasifini muhasebeleştirilmektedir. Söz konusu farklılıklar genellikle bazı gelir ve gider kalemlerinin vergiye esas tutarları ile SPK Muhasebe Standartlarına göre hazırlanan mali tablolarda farklı dönemlerde yer almasından kaynaklanmakta olup aşağıda açıklanmaktadır.

Zamanlama farklılıkları, muhasebe ve vergi amaçlı kaydedilen gelir ve giderlerin yıllar arasında meydana gelen farklarından kaynaklanmaktadır. Zamanlama farklılıkları, maddi duran varlıklar (arsa ve arazi hariç), maddi olmayan duran varlıklar, stokların ve peşin ödenen giderlerin yeniden değerlendirilmesi ile alacakların ve borçların reeskontu, kıdem tazminatı karşılığı, geçmiş yıl zararları vb. üzerinden hesaplanmaktadır. Her bilanço döneminde Grup, ertelenmiş vergi alacaklarını gözden geçirmekte ve ileriki yıllarda vergilendirilebilir gelirlerden düşülemeyeceği tespit edilen ertelenmiş vergi alacaklarını geri çekmektedir. Ertelemiş vergi hesabında kurumlar vergisi oranı baz alınmaktadır.

Hesap Adı	31.12.2012 Birikmiş Geçici Farklar	31.12.2011 Birikmiş Geçici Farklar	31.12.2012 Ertelemiş Vergi Alacağı/(Borcu)	31.12.2011 Ertelemiş Vergi Alacağı/(Borcu)
Sabit Kıymetler	1.721.102	18.342.486	264.725	(3.668.497)
Yatırım Amaçlı Gayr. Değerleme Farkı (Özkaynaklar'a Yansıtılan)	37.928.645	37.928.645	(1.896.432)	(1.896.432)
Yatırım Amaçlı Gayr. Değerleme farkı (Gelir Tablosuna Yansıtılan)	15.839.866	8.726.126	(791.993)	(436.306)
Mali Zarar	2.523.820	68.235	517.105	13.647
Stok Kâr Eliminasyonu	39.124	485.200	7.825	97.040
Amortisman Stok Payı	65.470	69.500	(13.094)	13.900
Reeskont Gideri	2.025.919	2.106.910	405.184	421.382
Kıdem Tazminatı Karşılığı	11.766.848	10.481.930	2.721.078	2.096.386
Şüpheli Alacak Karşılığı	3.808.897	668.360	761.779	133.672
Dava Karşılığı	2.957	124.380	50.344	24.876
Stok Değer Düşüklüğü Karşılığı	273.156	55.770	54.631	11.154
Etkin Faiz Gider Karşılığı	127.264	109.515	(25.453)	(21.903)
Prekont	347.160	591.665	(71.580)	(118.333)
Türev İşlem. Kaynaklanan Gelir/Gider (Net)	68.854	1.515.880	(13.771)	303.176
Kullanılmayan izin Karşılığı	968.207	799.610	193.642	159.922
Yenileme Fonu Geliri	6.349.698	6.530.705	(1.269.940)	(1.306.141)
Factoring Komisyon Gider Tahakkuku	-	511.909	-	102.382
Satışlardaki dönemsellik ilkesinin yasal finansal tablolarda farklı uygulanmasının etkisi (İntaç Düzeltmesi)	1.196.154	555.805	239.232	111.161
Yurtdışı Depo Stok Farkı	21.938	-	(4.388)	-
Diğer	189.611	58.467	(37.467)	11.692
Ertelemiş Vergi Varlığı/Yük.			5.137.910	(3.947.222)

Sarkuysan Elektrolitik Bakır Sanayi ve Ticaret A.Ş.

31 Aralık 2012 Tarihi İtibariyle Konsolide Mali Tabloları Tamamlayıcı Notlar

(Tüm tutarlar, aksi belirtilmedikçe Türk Lirası olarak gösterilmiştir)

	01.01.2012 - 31.12.2012	01.01.2011 - 31.12.2011
Dönem Başı Ert. Vergi Var./(Yük.)	(3.947.222)	(5.856.118)
Birleşmeden Gelen	(226.893)	-
Satın Alma Sonrası MDV Değerlemenin Ertelenmiş Vergiye Etkisinin İptali	211.948	-
Ertelenmiş Vergi Geliri/(Gideri)	(1.175.741)	1.908.896
Dönem Sonu Ert. Vergi Varlığı/Yük.	(5.137.910)	(3.947.222)

Türk Vergi Mevzuatı, ana ortaklık olan şirketin bağlı ortaklığı konsolide ettiği finansal tabloları üzerinden vergi beyannamesi vermesine olanak tanımamaktadır. Bu sebeple konsolide finansal tablolara yansıtılan vergi karşılıkları, konsolidasyon kapsamına alınan tüm şirketler için ayrı ayrı hesaplanmıştır. Konsolide mali tablolar üzerinde ise farklı şirketlerin ertelenen vergi varlık ve yükümlülükleri ayrı ayrı gösterilmiş ve netleştirilmemiştir. Yukarıdaki tabloda gösterilen ertelenen vergi varlıkları ve yükümlülükleri ise brüt değerler esas alınarak hesaplanmış olup net ertelenen vergi pozisyonunu göstermektedir.


Vergi Karşılığının Mutabakatı:	01.01.2012 - 31.12.2012	01.01.2011 - 31.12.2011
Devam Eden Faaliyetlerden Elde Edilen Kâr	42.670.472	31.077.111
Gelir Vergisi Oranı %20	(8.534.094)	(6.215.422)
Vergi Etkisi:		
- Vergiye Tabi Olmayan Gelirler	1.480.403	5.609.409
- Kanunen Kabul Edilmeyen Giderler	(2.270.301)	(160.637)
- Diğer Farklar		-
Gelir Tablosundaki Vergi Karşılığı Gideri	(9.323.992)	(766.650)

36 HİSSE BAŞINA KAZANÇ

Hisse başına kâr miktarı, net dönem kârının Şirket hisselerinin yıl içindeki ağırlıklı ortalama pay adedine bölünmesiyle hesaplanır. Grup'un Hisse Başına Kazanç/Kayıp hesaplaması aşağıdaki gibidir.

	01.01.2012 - 31.12.2012	01.01.2011 - 31.12.2011
Dönem Kârı/(Zararı)	33.387.808	30.290.181
Ortalama Hisse Adedi	10.000.000.000	10.000.000.000
Hisse Başına Düşen Kazanç/(Kayıp)	0,0033	0,0030

Hisse başına kâr hesaplamasında kullanılan ağırlıklı hisse adedi ortalaması, hisselerin bedelsiz olarak çıkarılmasını geriye dönük olarak uygulamak suretiyle elde edildiğinden 2011 yılı kârı 10.000.000.000 adet hisseye bölünerek bulunmuştur. 31 Aralık 2011 tarihi itibariyle, Şirket'in sermayesi, ihraç edilmiş ve her biri 1 krş nominal değerinde 10.000.000.000 adet hisseden meydana gelmiştir.



Sarkuysan Elektrolitik Bakır Sanayi ve Ticaret A.Ş.

31 Aralık 2012 Tarihi İtibariyle Konsolide Mali Tabloları Tamamlayıcı Notlar

(Tüm tutarlar, aksi belirtilmedikçe Türk Lirası olarak gösterilmiştir)

37 İLİŞKİLİ TARAF AÇIKLAMALARI

37.1 İlişkili Taraflarla Borç ve Alacak Bakiyeleri:

31 Aralık 2012	Alacaklar		Borçlar	
	Ticari Alacaklar	Ticari Olmayan Alacaklar	Ticari Borçlar	Ticari Olmayan Borçlar
Demisaş	266.028	-	-	-
Ortaklar	-	95.298	-	100.341
Toplam	266.028	95.298	-	100.341

31 Aralık 2011	Alacaklar		Borçlar	
	Ticari Alacaklar	Ticari Olmayan Alacaklar	Ticari Borçlar	Ticari Olmayan Borçlar
Bemka	46.235.221	-	-	-
Demisaş	453.351	-	-	-
Ortaklar	-	-	-	101.574
Toplam	46.688.572	-	-	101.574

Müşterilerden alınan ipoteklerin 18.000.000 TL'si Sarkuysan'ın Bemka'dan aldığı ve 5.000.000 TL'si ise Sarda'nın Bemka'dan aldığı ipoteklerden oluşmaktadır. Bunlar dışında grup şirketlerinden alınan teminat yoktur.

37.2 İlişkili Taraflardan Alımlar ve İlişkili Taraflara Satışlar:

31.12.2012

İlişkili Taraflar	Mal ve Hizmet		Kur - Vade Farkı		Diğer Satışlar	Toplam
	Satışlar	Kira Geliri	Geliri			
Bemka (*)	49.354.823	171.925	3.170.768		170.961	52.868.477
Demisaş	3.143.497	80.334	-		117.261	3.341.092
Toplam	52.498.320	252.259	3.170.768		288.222	56.209.569

İlişkili Taraflar	Mal ve Hizmet		Kur - Vade Farkı		Diğer Alımlar	Toplam
	Alımlar	Kira Gideri	Gideri			
Bemka (*)	14.297.195	-	1.877.671		-	16.174.865
Toplam	14.297.195	-	1.877.671		-	16.174.865

(*) Bemka A.Ş. 31.07.2012 tarihi itibari ile Grup tarafından devralınarak Grup çatısı altında birleşmiştir. Bu tarihten itibaren Bağlı Ortaklık olarak sınıflandırılmıştır. Yukarıda yer alan, Bemka'ya ait alış ve satışlar satın alma tarihine kadar gerçekleşen işlemlerdir. Bu tarihten sonra gerçekleşen alış ve satışlar, Konsolide Mali Tablolarda karşılıklı elemine edilmiştir.

Sarkuysan Elektrolitik Bakır Sanayi ve Ticaret A.Ş.

31 Aralık 2012 Tarihi İtibariyle Konsolide Mali Tabloları Tamamlayıcı Notlar

(Tüm tutarlar, aksi belirtilmedikçe Türk Lirası olarak gösterilmiştir)

31.12.2011

İlişkili Taraflar	Mal ve Hizmet Satışları	Kira Geliri	Kur - Vade Farkı Geliri	Diğer Satışlar	Toplam
Bemka	62.371.610	794.751	10.968.300	107.135	74.241.796
Demisaş	3.391.055	96.000	-	130.477	3.617.532
Toplam	65.762.665	890.751	10.968.300	237.612	77.859.328

İlişkili Taraflar	Mal ve Hizmet Alımları	Kira Gideri	Kur - Vade Farkı Gideri	Diğer Alımlar	Toplam
Bemka	12.938.674	-	922.196	34.865	13.895.735
Demisaş	-	-	-	5.203	5.203
Toplam	12.938.674	-	922.196	40.068	13.900.938

37.3 Üst Düzey Yöneticilere Sağlanan Faydalar:

Üst düzey yöneticilere sağlanan fayda ve ücretler 31 Aralık 2012 tarihi itibarıyla 5.464.249 TL'dir. (31 Aralık 2011: 4.355.377 TL)

38 FİNANSAL ARAÇLARDAN KAYNAKLANAN RİSKLERİN NİTELİĞİ VE DÜZEYİ

38.1 Sermaye Risk Yönetimi

Grup, sermaye yönetiminde, bir yandan faaliyetlerinin sürekliliğini sağlamaya çalışırken, diğer yandan da borç ve özkaynak dengesini en verimli şekilde kullanarak kârlılığını artırmayı hedeflemektedir.


Grup'un sermaye yapısı 8. notta açıklanan kredileri de içeren borçlar, 6. notta açıklanan nakit ve nakit benzerleri ve sırasıyla 27. notta açıklanan çıkarılmış sermaye, sermaye yedekleri, kâr yedekleri ve geçmiş yıl kârlarını da içeren özkaynak kalemlerinden oluşmaktadır.

Grup'un sermaye maliyeti ile birlikte her bir sermaye sınıfıyla ilişkilendirilen riskler üst yönetim tarafından değerlendirilir. Üst yönetim değerlendirmelerine dayanarak, sermaye yapısını yeni borç edinilmesi veya mevcut olan borcun geri ödenmesiyle olduğu kadar, temettü ödemeleri, yeni hisse ihracı yoluyla dengede tutulması amaçlanmaktadır.

Grup sermayeyi borç/toplam sermaye oranını kullanarak izler. Bu oran net borcun toplam sermayeye bölünmesiyle bulunur. Net borç, nakit ve nakit benzeri değerlerin toplam borç tutarından (bilançoda gösterildiği gibi kredileri, finansal kiralama ve ticari borçları içerir) düşülmesiyle hesaplanır. Toplam sermaye, bilançoda gösterildiği gibi öz sermaye ile net borcun toplanmasıyla hesaplanır.

Grup'un özkaynaklara dayalı genel stratejisi önceki dönemden bir farklılık göstermemektedir.

Grup risk yönetim politikası esas olarak mali piyasaların öngörülemezliğine ve değişkenliğine odaklanmakta olup uygulanan politikalarla olası olumsuz etkilerin en aza indirgenmesi amaçlanmıştır.



Sarkuysan Elektrolitik Bakır Sanayi ve Ticaret A.Ş.

31 Aralık 2012 Tarihi İtibariyle Konsolide Mali Tabloları Tamamlayıcı Notlar

(Tüm tutarlar, aksi belirtilmedikçe Türk Lirası olarak gösterilmiştir)

38.2 Önemli Muhasebe Politikaları

Grup'un finansal araçlarla ilgili önemli muhasebe politikaları 2 numaralı dipnotta açıklanmıştır.

38.3 Grup'un Maruz Kaldığı Riskler

Faaliyetleri nedeniyle Grup, döviz kurundaki (d maddesine bakınız), faiz oranındaki (e maddesine bakınız) değişiklikler ve diğer risklere maruz kalmaktadır (f maddesi). Grup ayrıca finansal araçları elinde bulundurma nedeniyle karşı tarafın anlaşmanın gereklerini yerine getirememesi riskini de taşımaktadır. (g maddesi)

Grup düzeyinde karşılaşılan piyasa riskleri, duyarlılık analizleri esasına göre ölçülmektedir. Cari yılda Grup'un maruz kaldığı piyasa riskinde ya da karşılaşılan riskleri ele alış yönteminde veya bu riskleri nasıl ölçtüğüne dair kullandığı yöntemde, önceki seneyle göre bir değişiklik olmamıştır.

Grup'un hammaddelerinin önemli bir kısmı yurtdışı kaynaklıdır. Bu nedenle Grup'un üretim maliyetleri önemli oranda döviz kuruna duyarlıdır. Dövizin arttığı dönemlerde maliyet artışının rekabet şartları nedeniyle satış fiyatlarına yansıtılamaması halinde Grup'un kâr marjlarında önemli oranda azalma oluşturması muhtemeldir. Grup'un hammadde fiyatlarının dalgalanmasının Grup'un kârlılığı üzerindeki etkisini azaltma amacıyla vadeli hammadde alım sözleşmeleri yapmaktadır.

38.4 Kur Riski ve Yönetimi

Yabancı para cinsinden işlemler, kur riskinin oluşmasına sebebiyet vermektedir.

Grup, döviz cinsinden varlık ve yükümlülüklerinin Türk Lirası'na çevriminde kullanılan kur oranlarının değişimi nedeniyle, kur riskine maruzdur. Kur riski ileride oluşacak ticari işlemler, kayda alınan aktif ve pasifler arasındaki fark sebebiyle ortaya çıkmaktadır.

Sarkuysan Elektrolitik Bakır Sanayi ve Ticaret A.Ş.


31 Aralık 2012 Tarihi İtibariyle Konsolide Mali Tabloları Tamamlayıcı Notlar

(Tüm tutarlar, aksi belirtilmedikçe Türk Lirası olarak gösterilmiştir)

Grup, esas olarak döviz tevdiat hesapları, döviz cinsinden alacak ve borçları nedeniyle kur riskine maruz kalmaktadır.

Döviz Kuru Duyarlılık Analizi Tablosu

	Cari Dönem			
	Kâr/Zarar		Özkaynak	
	Yabancı Paranın Değer Kazanması	Yabancı Paranın Değer Kaybetmesi	Yabancı Paranın Değer Kazanması	Yabancı Paranın Değer Kaybetmesi
ABD Dolarının TL Karşısında %10 değer değişimi halinde;				
1- ABD Doları Net Varlık/Yükümlülüğü	(9.903.508)	9.903.508	-	-
2- ABD Doları Riskinden Korunan Kısım (-)	-	-	-	-
3- ABD Doları Net Etki (1+2)	(9.903.508)	9.903.508	-	-
Avro'nun TL Karşısında %10 değer değişimi halinde;				
4- Avro Net Varlık/Yükümlülüğü	5.062.638	(5.062.638)	-	-
5- Avro Riskinden Korunan Kısım (-)	-	-	-	-
6- Avro Net Etki (4+5)	5.062.638	(5.062.638)	-	-
GBP'nin TL Karşısında %10 değer değişimi halinde;				
7- GBP Net Varlık/Yükümlülüğü	2.723.893	(2.723.893)	-	-
8- GBP Riskinden Korunan Kısım (-)	-	-	-	-
9- GBP Net Etki (7+8)	2.723.893	(2.723.893)	-	-
Diğer'in TL Karşısında %10 değer değişimi halinde;				
10- Diğer Net Varlık/Yükümlülüğü	-	-	-	-
11- Diğer Riskinden Korunan Kısım (-)	-	-	-	-
12- Diğer Net Etki (10+11)	-	-	-	-
Toplam	(2.116.978)	2.116.978	-	-



Sarkuysan Elektrolitik Bakır Sanayi ve Ticaret A.Ş.

31 Aralık 2012 Tarihi İtibariyle Konsolide Mali Tabloları Tamamlayıcı Notlar

(Tüm tutarlar, aksi belirtilmedikçe Türk Lirası olarak gösterilmiştir)

Döviz Kuru Duyarlılık Analizi Tablosu

	Önceki Dönem			
	Kâr/Zarar		Özkaynak	
	Yabancı Paranın Değer Kazanması	Yabancı Paranın Değer Kaybetmesi	Yabancı Paranın Değer Kazanması	Yabancı Paranın Değer Kaybetmesi
ABD Dolarının TL Karşısında %10 değer değişimi halinde;				
1- ABD Doları Net Varlık/Yükümlülüğü	(11.527.938)	11.527.938	-	-
2- ABD Doları Riskinden Korunan Kısım (-)	-	-	-	-
3- ABD Doları Net Etki (1+2)	(11.527.938)	11.527.938	-	-
Avro'nun TL Karşısında %10 değer değişimi halinde;				
4- Avro Net Varlık/Yükümlülüğü	2.782.843	(2.782.843)	-	-
5- Avro Riskinden Korunan Kısım (-)	-	-	-	-
6- Avro Net Etki (4+5)	2.782.843	(2.782.843)	-	-
GBP'nin TL Karşısında %10 değer değişimi halinde;				
7- GBP Net Varlık/Yükümlülüğü	2.643.920	(2.643.920)	-	-
8- GBP Riskinden Korunan Kısım (-)	-	-	-	-
9- GBP Net Etki (7+8)	2.643.920	(2.643.920)	-	-
Diğer'in TL Karşısında %10 değer değişimi halinde;				
10- Diğer Net Varlık/Yükümlülüğü	-	-	-	-
11- Diğer Riskinden Korunan Kısım (-)	-	-	-	-
12- Diğer Net Etki (10+11)	-	-	-	-
Toplam	(6.101.175)	6.101.175	-	-


Sarkuysan Elektrolitik Bakır Sanayi ve Ticaret A.Ş.

31 Aralık 2012 Tarihi İtibariyle Konsolide Mali Tabloları Tamamlayıcı Notlar

(Tüm tutarlar, aksi belirtilmedikçe Türk Lirası olarak gösterilmiştir)

Döviz Pozisyonu Tablosu

	Cari Dönem		
	TL Karşılığı	USD	Avro
1. Ticari Alacaklar	333.774.029	128.241.114	35.785.403
2a. Parasal Finansal Varlıklar	98.877.089	45.734.292	4.689.209
2b. Parasal Olmayan Finansal Varlıklar	-	-	-
3. Diğer	3.586.465	1.357.556	496.019
4. Dönen Varlıklar Toplamı (1+2+3)	436.237.583	175.332.962	40.970.631
5. Ticari Alacaklar	-	-	-
6a. Parasal Finansal Varlıklar	-	-	-
6b. Parasal Olmayan Finansal Varlıklar	-	-	-
7. Diğer	-	-	-
8. Duran Varlıklar Toplamı (5+6+7)	-	-	-
9. Toplam Varlıklar (4+8)	436.237.583	175.332.962	40.970.631
10. Ticari Borçlar	57.117.040	27.881.494	3.133.762
11. Finansal Yükümlülükler	413.845.583	211.119.470	15.947.619
12a. Parasal Olan Diğer Yükümlülükler	-	-	-
12b. Parasal Olmayan Diğer Yük.	3.839.654	2.028.011	72.654
13. Kısa Vadeli Yük. Toplamı (10+11+12)	474.802.277	241.028.975	19.154.036
14. Ticari Borçlar	-	-	-
15. Finansal Yükümlülükler	679.709	-	289.029
16a. Parasal Olan Diğer Yük.	-	-	-
16b. Parasal Olmayan Diğer Yük.	-	-	-
17. Uzun Vadeli Yük. Toplamı (14+15+16)	679.709	-	289.029
18. Toplam Yükümlülükler (13+17)	475.481.986	241.028.975	19.443.065
19. Bilanço Dışı Türev Araçlarının Net Varlık/(Yükümlülük) Pozisyonu (19a-19b)	18.074.628	10.139.475	-
19a. Hedge Edilen Toplam Varlık Tutarı	-	-	-
19b. Hedge Edilen Toplam Yük. Tutarı	18.074.628	10.139.475	-
20. Net Yabancı Para Varlık/(Yükümlülük) Pozisyonu (9-18+19)	(21.169.775)	(55.556.538)	21.527.566
21. Parasal Kalemler Net Yabancı Para Varlık/(Yükümlülük) Pozisyonu (1+2a+5+6a-10-11-12a-14-15-16a)	(38.991.215)	(65.025.557)	21.104.202
22. Döviz Hedge'i İçin Kullanılan Finansal Araçların Toplam Gerçeğe Uygun Değeri	-	-	-
23. Döviz Varlıkların Hedge Edilen Kısımının Tutarı	-	-	-
24. Döviz Yükümlülüklerin Hedge Edilen Kısımının Tutarı	-	-	-
25. İhracat	963.124.986	265.084.378	194.365.314
26. İthalat	1.849.796.552	1.026.493.330	4.597.646



Sarkuysan Elektrolitik Bakır Sanayi ve Ticaret A.Ş.

31 Aralık 2012 Tarihi İtibariyle Konsolide Mali Tabloları Tamamlayıcı Notlar

(Tüm tutarlar, aksi belirtilmedikçe Türk Lirası olarak gösterilmiştir)

Cari Dönem				Önceki Dönem				
GBP	JPY	Diğer	TL Karşılığı	USD	Avro	GBP	Diğer	
7.320.220	-	-	281.917.193	103.802.766	25.377.080	8.168.543	-	
2.202.705	-	-	111.146.458	53.874.866	2.734.273	925.679	-	
-	-	-	-	-	-	-	-	
-	-	-	3.493.849	1.849.674	-	-	-	
9.522.925	-	-	396.557.500	159.527.306	28.111.353	9.094.222	-	
-	-	-	-	-	-	-	-	
-	-	-	-	-	-	-	-	
-	-	-	-	-	-	-	-	
-	-	-	-	-	-	-	-	
9.522.925	-	-	396.557.500	159.527.306	28.111.353	9.094.222	-	
15.961	-	-	150.214.324	78.392.746	861.011	11.699	-	
-	-	-	338.718.603	158.817.890	15.847.242	-	-	
-	-	-	-	-	-	-	-	
18.691	-	-	5.240.376	2.725.070	15.741	18.691	-	
34.652	-	-	494.173.303	239.935.706	16.723.994	30.390	-	
-	-	-	-	-	-	-	-	
-	-	-	-	-	-	-	-	
-	-	-	-	-	-	-	-	
-	-	-	-	-	-	-	-	
34.652	-	-	494.173.303	239.935.706	16.723.994	30.390	-	
-	-	-	36.604.049	19.378.500	-	-	-	
-	-	-	-	-	-	-	-	
-	-	-	36.604.049	19.378.500	-	-	-	
9.488.273	-	-	(61.011.754)	(61.029.900)	11.387.359	9.063.832	-	
9.506.964	-	-	(95.869.275)	(79.533.004)	11.403.100	9.082.524	-	
-	-	-	-	-	-	-	-	
-	-	-	-	-	-	-	-	
-	-	-	-	-	-	-	-	
13.922.811	-	-	913.378.170	241.516.862	191.871.072	23.635.712	-	
13.819	504.000	-	1.668.685.827	1.004.882.297	1.210.895	71.604	65.677	

Sarkuysan Elektrolitik Bakır Sanayi ve Ticaret A.Ş.

31 Aralık 2012 Tarihi İtibariyle Konsolide Mali Tabloları Tamamlayıcı Notlar

(Tüm tutarlar, aksi belirtilmedikçe Türk Lirası olarak gösterilmiştir)

Faiz Pozisyonu Tablosu

Sabit Faizli Finansal Araçlar	Cari Dönem	Önceki Dönem
Finansal Varlıklar	9.561.986	13.248.709
Finansal Yükümlülükler	(509.872.031)	(369.704.813)
Değişken Faizli Finansal Araçlar		
Finansal Varlıklar	-	-
Finansal Yükümlülükler	-	-

Grup banka mevduatlarının bir bölümünü vadeli mevduat olarak değerlendirmektedir. Grup'un finansal yükümlülüklerinin tamamı 1 yıldan kısa vadeli kredilerden oluşmaktadır.

Faiz oranlarında meydana gelebilecek artışlar Grup'un gelir kaybına neden olacaktır. 31 Aralık 2012 tarihinde TL para birimi cinsinden olan faiz 1 puan yüksek/düşük olsaydı ve diğer tüm değişkenler sabit kalsaydı, vergi ve ana ortaklık dışı paylar öncesi kâr/zarar 5.003.100 TL daha düşük/yüksek (31 Aralık 2011: 3.564.561 TL düşük/yüksek) olacaktır.

38.5 Diğer Risklere İlişkin Analizler


Hisse Senedi vb. Finansal Araçlara İlişkin Riskler

Grup'un aktifinde makul değer değişmelerine duyarlı hisse senedi ve benzeri finansal varlık mevcut değildir.

38.6 Kredi Riski Yönetimi

Finansal araçları elinde bulundurmamak, karşı tarafın anlaşmanın gereklerini yerine getirememesi riskini de taşımaktadır. Grup'un tahsilat riski, esas olarak ticari alacaklarından doğmaktadır. Ticari alacaklar, Grup politikaları ve prosedürleri dikkate alınarak değerlendirilmekte ve bu doğrultuda şüpheli alacak karşılığı ayrıldıktan sonra bilançoda net olarak gösterilmektedir. (Not.10)

Grup'un finansal yükümlülükleri, Topluluğu faiz oranı riskine maruz bırakmaktadır.



Sarkuysan Elektrolitik Bakır Sanayi ve Ticaret A.Ş.

31 Aralık 2012 Tarihi İtibariyle Konsolide Mali Tabloları Tamamlayıcı Notlar

(Tüm tutarlar, aksi belirtilmedikçe Türk Lirası olarak gösterilmiştir)

FİNANSAL ARAÇ TÜRLERİ İTİBARIYLA MARUZ KALINAN KREDİ TÜRLERİ


CARI DÖNEM	Alacaklar				Dip Not	Bankalardaki Mevduat	Dip Not
	Ticari Alacaklar		Diğer Alacaklar				
	İlişkili	Diğer	İlişkili	Diğer			
Raporlama tarihi itibariyle maruz kalınan azami kredi riski (A+B+C+D+E)	266.028	482.944.446	95.298	33.777.899		49.905.698	
- Azami riskin teminat, vs. ile güvence altına alınmış kısmı	-	101.795.230	-	-	22	-	22
A. Vadesi geçmemiş yada değer düşüklüğüne uğramamış finansal varlıkların net defter değeri	266.028	482.944.446	95.298	33.777.899	10-11	49.905.698	6
B. Koşulları yeniden görüşülmüş bulunan, aksi takdirde vadesi geçmiş veya değer düşüklüğüne uğramış sayılacak finansal varlıkların defter değeri	-	-	-	-	10-11	-	6
C. Vadesi geçmiş ancak değer düşüklüğüne uğramamış varlıkların net defter değeri	-	-	-	-		-	6
- Teminat vs. ile güvence altına alınmış kısmı	-	-	-	-	10-11	-	6
D. Değer düşüklüğüne uğrayan varlıkların net defter değerleri	-	-	-	-		-	6
- Vadesi Geçmiş (brüt defter değeri)	79.606	7.310.404	-	-	10-11	-	6
- Değer Düşüklüğü (-)	(79.606)	(7.310.404)	-	-	10-11	-	6
- Net değer teminat, vs. ile güvence altına alınmış kısmı	-	-	-	-	10-11	-	6
- Vadesi Geçmemiş (brüt defter değeri)	-	-	-	-	10-11	-	6
- Değer Düşüklüğü (-)	-	-	-	-	10-11	-	6
- Net değer teminat, vs. ile güvence altına alınmış kısmı	-	-	-	-	10-11	-	6
E. Bilanço dışı kredi riski içeren unsurlar	-	-	-	-		-	

Sarkuysan Elektrolitik Bakır Sanayi ve Ticaret A.Ş.

31 Aralık 2012 Tarihi İtibariyle Konsolide Mali Tabloları Tamamlayıcı Notlar

(Tüm tutarlar, aksi belirtilmedikçe Türk Lirası olarak gösterilmiştir)

ÖNCEKİ DÖNEM	Alacaklar				Dip Not	Bankalardaki Mevduat	Dip Not
	Ticari Alacaklar		Diğer Alacaklar				
	İlişkili	Diğer	İlişkili	Diğer			
Raporlama tarihi itibariyle maruz kalınan azami kredi riski (A+B+C+D+E)	46.688.572	391.349.476	-	52.594.657		58.679.046	
- Azami riskin teminat, vs. ile güvence altına alınmış kısmı	23.000.000	77.986.326	-	-	22	-	22
A. Vadesi geçmemiş yada değer düşüklüğüne uğramamış finansal varlıkların net defter değeri	15.935.187	391.349.476	-	52.594.657	10-11	58.679.046	6
B. Koşulları yeniden görülmüş bulunan, aksi takdirde vadesi geçmiş veya değer düşüklüğüne uğramış sayılacak finansal varlıkların defter değeri	-	-	-	-	10-11	-	6
C. Vadesi geçmiş ancak değer düşüklüğüne uğramamış varlıkların net defter değeri	30.753.385	-	-	-		-	6
- Teminat vs. ile güvence altına alınmış kısmı	-	-	-	-	10-11	-	6
D. Değer düşüklüğüne uğrayan varlıkların net defter değerleri	-	-	-	-		-	6
- Vadesi Geçmiş (brüt defter değeri)	-	3.831.452	-	-	10-11	-	6
- Değer Düşüklüğü (-)	-	(3.831.452)	-	-	10-11	-	6
- Net değerinin teminat, vs. ile güvence altına alınmış kısmı	-	-	-	-	10-11	-	6
- Vadesi Geçmemiş (brüt defter değeri)	-	-	-	-	10-11	-	6
- Değer Düşüklüğü (-)	-	-	-	-	10-11	-	6
- Net değerinin teminat, vs. ile güvence altına alınmış kısmı	-	-	-	-	10-11	-	6
E. Bilanço dışı kredi riski içeren unsurlar	-	-	-	-		-	



Sarkuysan Elektrolitik Bakır Sanayi ve Ticaret A.Ş.

31 Aralık 2012 Tarihi İtibariyle Konsolide Mali Tabloları Tamamlayıcı Notlar

(Tüm tutarlar, aksi belirtilmedikçe Türk Lirası olarak gösterilmiştir)

38.7 Likidite Riski ve Yönetimi

Grup, nakit akımlarını düzenli olarak takip ederek finansal varlıkların ve yükümlülüklerin vadelerinin eşleştirilmesi yoluyla yeterli fonların ve borçlanma rezervinin devamını sağlayarak, likidite riskini yönetmeye çalışmaktadır.

Likidite riski tabloları

İhtiyatlı likidite riski yönetimi, yeterli ölçüde nakit tutmayı, yeterli miktarda kredi işlemleri ile fon kaynaklarının kullanılabilirliğini ve piyasa pozisyonlarını kapatabilme gücünü ifade eder.

Mevcut ve ilerideki muhtemel borç gereksinimlerinin fonlanabilme riski, yeterli sayıda ve yüksek kalitedeki kredi sağlayıcılarının erişilebilirliğinin sürekli kılınması suretiyle yönetilmektedir.

Aşağıdaki tablo, sözleşme uyarınca gelecek dönemlerde nakit olarak ödenecek, Grup'un türev niteliğinde olan ve olmayan finansal yükümlülüklerinin TL bazında vade dağılımını göstermektedir.

31.12.2012

Sözleşme Vadeleri	Defter Değeri	Sözleşme Uyarınca				
		Nakit Çıktılar Toplamı	3 Aydan Kısa	3-12 Ay Arası	1-5 Yıl Arası	5 Yıldan Uzun
Türev Olmayan Finansal Yükümlülükler	597.764.866	604.026.708	282.353.472	321.673.236	-	-
Banka Kredileri	453.879.950	459.783.885	187.147.727	272.636.158	-	-
Borçlanma Senedi İhraçları	-	-	-	-	-	-
Finansal Kiralama Yükümlülükleri	-	-	-	-	-	-
Ticari Borçlar	139.466.938	139.824.845	90.787.767	49.037.078	-	-
İlişkili Taraf	-	-	-	-	-	-
Diğer	139.466.938	139.824.845	90.787.767	49.037.078	-	-
Diğer Borçlar	4.417.978	4.417.978	4.417.978	-	-	-
İlişkili Taraf	100.341	100.341	100.341	-	-	-
Diğer	4.317.637	4.317.637	4.317.637	-	-	-

Sarkuysan Elektrolitik Bakır Sanayi ve Ticaret A.Ş.


31 Aralık 2012 Tarihi İtibariyle Konsolide Mali Tabloları Tamamlayıcı Notlar

(Tüm tutarlar, aksi belirtilmedikçe Türk Lirası olarak gösterilmiştir)

Türev Finansal Araçlar	Defter Değeri	Sözleşme Uyarınca Nakit Çıktılar Toplamı	3 Aydan Kısa	3-12 Ay Arası	1-5 Yıl Arası	5 Yıldan Uzun
Türev Nakit Girişleri	-	34.409.992	19.149.644	10.617.994	4.642.355	-
Türev Nakit Çıktıları	-	33.838.610	18.436.828	10.698.383	4.703.400	-
Türev Finansal Araçlar Net	-	571.382	712.816	(80.389)	(61.045)	-

31.12.2011

Sözleşme Vadeleri	Defter Değeri	Sözleşme Uyarınca Nakit Çıktılar Toplamı	3 Aydan Kısa	3-12 Ay Arası	1-5 Yıl Arası	5 Yıldan Uzun
Türev Olmayan Finansal Yükümlülükler	448.506.839	454.497.196	154.110.662	300.386.534	-	-
<i>Banka Kredileri</i>	<i>286.643.560</i>	<i>292.042.250</i>	<i>83.233.729</i>	<i>208.808.521</i>	-	-
<i>Borçlanma Senedi İhraçları</i>	-	-	-	-	-	-
<i>Finansal Kiralama Yükümlülükleri</i>	-	-	-	-	-	-
<i>Ticari Borçlar</i>	<i>157.461.518</i>	<i>158.053.185</i>	<i>66.475.172</i>	<i>91.578.013</i>	-	-
İlişkili Taraf	-	-	-	-	-	-
Diğer	157.461.518	158.053.185	66.475.172	91.578.013	-	-
<i>Diğer Borçlar</i>	<i>4.401.761</i>	<i>4.401.761</i>	<i>4.401.761</i>	-	-	-
İlişkili Taraf	101.574	101.574	101.574	-	-	-
Diğer	4.300.187	4.300.187	4.300.187	-	-	-



Sarkuysan Elektrolitik Bakır Sanayi ve Ticaret A.Ş.

31 Aralık 2012 Tarihi İtibariyle Konsolide Mali Tabloları Tamamlayıcı Notlar

(Tüm tutarlar, aksi belirtilmedikçe Türk Lirası olarak gösterilmiştir)

Türev Finansal Araçlar	Defter Değeri	Sözleşme Uyarınca Nakit Çıktılar Toplamı	3 Aydan Kısa	3-12 Ay Arası	1-5 Yıl Arası	5 Yıldan Uzun
Türev Nakit Girişleri	-	92.928.549	52.911.040	40.017.509	-	-
Türev Nakit Çıktıları	-	88.206.047	50.306.828	37.899.219	-	-
Türev Finansal Araçlar Net	-	4.722.502	2.604.212	2.118.290	-	-

39 FİNANSAL ARAÇLAR (GERÇEĞE UYGUN DEĞER AÇIKLAMALARI VE FİNANSAL RİSKTEN KORUNMA MUHASEBESİ ÇERÇEVESİNDEKİ AÇIKLAMALAR)

Grup, finansal araçların kayıtlı değerlerinin makul değerlerini yansıttığını düşünmektedir.

Finansal risk yönetimindeki hedefler

Grup'un Mali İşler bölümü finansal piyasalara erişimin düzenli bir şekilde sağlanmasından ve Grup'un faaliyetleri ile ilgili maruz kalınan finansal risklerin gözlemlenmesinden ve yönetilmesinden sorumludur. Söz konusu bu riskler; piyasa riski (döviz kuru riski, gerçeğe uygun faiz oranı riski ve fiyat riskini içerir), kredi riski, likidite riski ile nakit akım faiz oranı riskini kapsar.

Grup bu risklerin etkilerini azaltmak ve bunlara karşı finansal riskten korunmak amacıyla türev ürün niteliğindeki finansal araçlarından vadeli döviz işlem sözleşmelerini kullanmaktadır. Grup'un, piyasada oluşabilecek döviz kur riskini azaltmak ve lehe sonuçlandırmak için opsiyon işlem faaliyetlerinde bulunmaktadır.

Sarkuysan Elektrolitik Bakır Sanayi ve Ticaret A.Ş.

31 Aralık 2012 Tarihi İtibariyle Konsolide Mali Tabloları Tamamlayıcı Notlar

(Tüm tutarlar, aksi belirtilmedikçe Türk Lirası olarak gösterilmiştir)

40 RAPORLAMA DÖNEMİNDEN SONRAKİ OLAYLAR

Şirket Yönetim Kurulu, 12.01.2013 tarihli toplantısında 100.000.000 TL olan Kayıtlı Sermaye tavanını 200.000.000 TL'ye çıkartma kararı almıştır. Yapılan bu müracaat, Sermaye Piyasası Kurulunun 05.03.2013 tarih 2110 sayılı izni ile onaylanmıştır.

Şirketin %90 hissesine sahip olduğu İstanbul İli, Üsküdar İlçesi, Altunizade Mahallesi, Kısıklı Caddesi, Bağlarbaşı Mevkiinde bulunan SARKUYSAN-AK İş Merkezi'ndeki bölümlerin satışı ile ilgili olarak verilen tekliflerin değerlendirilmesi sonucu en yüksek teklif veren AK İnşaat Mermercilik ve Gayrimenkul Yatırım Ticaret A.Ş.'ye nakden ve peşin olarak 40.050.000 TL bedelle satılmasına karar verilmiştir.

Şirket Yönetim Kurulu, 14.03.2013 tarih 1375/13.13 sayılı kararı ile Esas Sözleşme tadil tasarısı için, 18.03.2013 tarihinde Sermaye Piyasası Kurulu'na müracaat etmiştir.

41 MALİ TABLOLARI ÖNEMLİ ÖLÇÜDE ETKİLEYEN YA DA FİNANSAL TABLOLARIN AÇIK, YORUMLANABİLİR VE ANLAŞILABİLİR OLMASI AÇISINDAN AÇIKLANMASI GEREKEN DİĞER HUSUSLAR

Yoktur.

İletişim

Merkez

Adres Emek Mahallesi Aşıroğlu Caddesi
No: 147 41700 Darıca / KOCAELİ
Telefon (0 262) 676 66 00 (20 hat)
Faks (0 262) 676 66 81
(0 262) 676 66 83
E-posta info@sarkuysan.com
Web Sitesi www.sarkuysan.com

Fabrika

Adres Beylikbağı Mahallesi
Çelikoğlu Caddesi No: 155
41401 Gebze / KOCAELİ
Telefon (0 262) 653 26 04 (3 hat)
(0 262) 653 27 52 (7 hat)
(0 262) 653 45 07 (4 hat)
Faks (0 262) 653 55 12
(0 262) 653 27 59
E-posta plant@sarkuysan.com

Satış Mağazası

Adres Perpa İş Merkezi, A Blok
7. ve 8. Kat, No: 733-735 34350
Okmeydanı / Şişli / İSTANBUL
Telefon (0 212) 222 45 96 (2 hat)
Faks (0 212) 221 98 77
E-posta sksper@sarkuysan.com

Şube

Ege Serbest Bölge Şubesi

Adres Ege Serbest Bölgesi Nilüfer Sokak
No: 19 Gazimir / İZMİR
Telefon (0 232) 251 57 51
(0 232) 258 00 26
Faks (0 232) 251 72 78
E-posta sksege@sarkuysan.com

Temsilcilik

Sarkuysan S.P.A.

Adres Via Caracciolo 30
20155 Milano / İTALYA
Telefon (0039) 0234592237
Faks (0039) 0234592189
E-posta italia@sarkuysan.com

İştirak ve Bağlı Ortaklıklar

Demisaş Döküm Emaye Mamulleri San. A.Ş.

Merkez

Adres Emek Mahallesi Aşıroğlu Caddesi
No: 147 41700 Darıca / KOCAELİ
Telefon (0 262) 677 46 00 (pbx)
Faks (0 262) 677 46 99
Web Sitesi www.demisas.com.tr

Fabrika

Adres Vezirhan Beldesi, (11130) / BİLECİK
Telefon (0 228) 233 10 14
Faks (0 228) 233 12 46
E-posta info@demisas.com.tr

Sarmakina San. ve Tic. A.Ş.

Merkez ve Fabrika

Adres Beylikbağı Mahallesi 343 Sokak
No: 3 41700 Gebze / KOCAELİ
Telefon (0 262) 653 90 82 (pbx)
Faks (0 262) 653 90 89
E-posta info@sarmakina.com.tr
Web Sitesi www.sarmakina.com.tr

Sarda Dağıtım ve Tic. A.Ş.

Adres Bankalar Caddesi
İletim Şark Han No: 16 Kat: 5-6
34420 Karaköy Beyoğlu / İSTANBUL
Telefon (0 212) 252 88 34 (pbx)
Faks (0 212) 251 25 24
E-posta sarda@sarkuysan.com

Bektaş Bakır Emaye Kablo San. ve Tic. A.Ş.

Adres Emek Mahallesi Aşıroğlu Caddesi
No: 147 41700 Darıca / KOCAELİ
Telefon (0 262) 676 66 95
Faks (0 262) 676 66 85
E-posta bektasemaye@sarkuysan.com

Bemka Emaye Bobin Teli ve Kablo Sanayi A.Ş.

Merkez ve Tuzla Fabrika

Adres Birlik Organize Sanayi Bölgesi
Batı Caddesi No: 4
34953 Tuzla / İSTANBUL
Telefon (0 216) 593 27 27 (pbx)
Faks (0 216) 593 27 33
E-posta info@bemkawire.com.tr
Web Sitesi www.bemkawire.com.tr

Gebze Fabrika

Adres Beylikbağı Mahallesi 343 Sokak
No: 6 41401 Gebze / KOCAELİ
Telefon (0 262) 653 20 20 (pbx)
Faks (0 262) 654 29 85

Almanya Ofis

Adres Eschenweg 10
D-30855 Langenhagen
Hannover / ALMANYA
Telefon +49 (0) 511 978117-90
Faks +49 (0) 511 978117-97

İtalya Ofis

Adres Via Caracciolo, 30
20155 Milano / İTALYA
Telefon +39 (02) 34592237
Faks +39 (02) 34592189
E-posta bemka@bemka.it

Sark - USA, Inc.

Adres 120 Industrial Park Road Albany,
NY 12206 USA
Telefon 001 518 453 4199
Faks 001 518 453 4166
E-posta marketing@sark-usa.com
Web Sitesi www.sark-usa.com

Sark Wire Corp.

Adres 120 Industrial Park Road Albany,
NY 12206 USA
Telefon 001 518 453 4199
Faks 001 518 453 4166
E-posta marketing@sark-usa.com
Web Sitesi www.sarkwire.com

