



'13
faaliyet
raporu



sarkuysan

Elektrolitik Bakır Sanayi ve Ticaret A.Ş.

Sarkuysan Kimliği

Firma Adı: Sarkuysan Elektrolitik Bakır Sanayi ve Ticaret A.Ş.

Kuruluş Tarihi: 03.05.1972

Kayıtlı Sermaye Tavanı: 200.000.000,- TL

Çıkarılmış Sermaye: 100.000.000,- TL

Ticaret Sicil No: 13898

Ticaret Siciline Kayıtlı Olduğu Yer: Gebze Sicil Memurluğu

Adres: Emek Mahallesi Aşıroğlu Caddesi No: 147 41700 Darca / KOCAELİ

Telefon: (0 262) 676 66 00 (20 hat)

Faks: (0 262) 676 66 80 / (0 262) 676 66 81 / (0 262) 676 66 83

E-posta: info@sarkuysan.com

Web Sitesi: www.sarkuysan.com

Sarkuysan Elektrolitik Bakır Sanayi ve Ticaret A.Ş.'nin 42. Olağan Genel Kurul Toplantısı

Tarih: 28.03.2014 **Saat:** 14.30


Yer: Emek Mahallesi Aşıroğlu Caddesi No: 147 41700 Darca / KOCAELİ

Olağan Genel Kurul Toplantı Gündemi

- 1- Açılış ve Toplantı Başkanlığı'nın oluşturulması,
- 2- Genel Kurul Toplantı Tutanağı'nın ve hazır bulunanlar listesinin imzalanması hususunda Toplantı Başkanlığı'na yetki verilmesi,
- 3- Şirketin, Yönetim Kurulu'nca hazırlanan 2013 dönemine ait Faaliyet Raporu'nun okunması ve görüşülmesi,
- 4- 2013 dönemine ilişkin Bağımsız Denetim Raporu'nun okunması,
- 5- 2013 dönemi konsolide finansal tabloların okunması, görüşülmesi ve onaylanması,
- 6- Türk Ticaret Kanunu'nun 363. Maddesine göre boşalan Yönetim Kurulu üyeliklerine yapılan atamaların onaylanması,
- 7- Yönetim Kurulu Üyelerinin Şirketimizin 2013 dönemi faaliyetlerinden dolayı ibra edilmesi,
- 8- Sermaye Piyasası Kurulu düzenlemeleri gereğince, 2013 yılı ve izleyen yıllara ilişkin Şirketimizin "Kâr Dağıtım Politikası" hakkında pay sahiplerine bilgi verilmesi,
- 9- 2013 dönemi kârının kullanım şeklinin, dağıtılacak kâr ve kazanç payları oranları ile dağıtım tarihinin görüşülerek karara bağlanması,
- 10- Şirketimiz tarafından 3. kişiler lehine verilen teminat, rehin ve ipotek konuları hakkında pay sahiplerine bilgi verilmesi,
- 11- Sermaye Piyasası Kurulu düzenlemeleri gereğince, Şirketimizin sosyal yardım amacıyla 2013 yılında yaptığı bağış ve yardımlar hakkında pay sahiplerine bilgi verilmesi
- 12- 2014 yılında yapılacak bağış ve yardımlar için üst sınır belirlenmesi,
- 12- Sermaye Piyasası Kurulu düzenlemeleri gereğince, Şirketimizin "Bilgilendirme Politikası" hakkında pay sahiplerine bilgi verilmesi,
- 13- Sermaye Piyasası Kurulu düzenlemeleri gereğince, Yönetim Kurulu Üyelerinin ve Üst Düzey Yöneticilerinin ücretlendirme esasları hakkında pay sahiplerine bilgi verilmesi,
- 14- Yönetim Kurulu'nun; Şirketin 2014 yılına ilişkin bağımsız dış denetiminin yapılması hususundaki Bağımsız Denetim Kuruluşu seçimine ilişkin teklifinin görüşülerek karara bağlanması ve 6102 sayılı Türk Ticaret Kanunu uyarınca denetçi seçiminin yapılması,
- 15- Yönetim Kurulu Üyelerinin seçimi ve görev süresinin tespiti,
- 16- Yönetim Kurulu Üyelerinin aylık brüt ücretleri ile huzur haklarının belirlenmesi,
- 17- Sermaye piyasası Kurulu düzenlemeleri gereğince, Yönetim Kurulu tarafından belirlenen Bağımsız Yönetim Kurulu Üyesi adaylarından 2'sinin Bağımsız Yönetim Kurulu Üyesi olarak seçimi, görev süresinin tespiti ve aylık brüt ücretleri ile huzur haklarının belirlenmesi,
- 18- Yönetim Kurulu Üyelerine, Türk Ticaret Kanunu'nun 395.ve 396. Maddeleri ile Sermaye Piyasası Kurulu düzenlemeleri çerçevesinde işlem yapabilmesi için izin verilmesi,
- 19- Dilekler ve kapanış.

İçindekiler

Sarkuysan Kimliği		2013 Yılı Faaliyetleri	14	İç Denetim Faaliyetlerimiz	27
Genel Kurul Toplantı Gündemi		• Yatırımlar	14	Riskler ve Yönetim Kurulunun	
Misyonumuz, Vizyonumuz	1	• Üretimimize İlişkin Bilgiler	15	Değerlendirmesi	27
Tarihçe	2	• Üretim Tesisleri	16	Kurumsal Yönetim İlkelerine Uyum	
Yönetim Kurulu Başkanı'nın Mesajı	4	• Üretim	17	Raporu	28
Yönetim Kurulu	6	• Ürünlerimiz	18	Şirketimiz Tarafından Verilen	
Yönetim Kadrosu	7	• Satışlarımız	19	Teminat / Rehin / İpotekler	41
Sermaye Yapısı	8	• Araştırma ve Geliştirme	20	Kâr Payı Dağıtım Politikamız	42
Finansal Durum	10	• Kalite Politikası	21	Kâr Dağıtım Önerisi	43
İştirak ve Bağlı Ortaklıklarımız	12	• Çevre, İş Sağlığı ve Güvenliği	22	Yıllık Faaliyet Raporu Uygunluk	
		Politikası	22	Raporu	45
		• İnsan Kaynakları	23	Bağımsız Denetim Raporu	46
		• Yönetim Kurulu Üyeleri ve		İletişim	136
		Üst Düzey Yöneticilerine			
		Sağlanan Mali Haklar	23		
		Sosyal Sorumluluk	24		
		Yapılan Bağış ve Yardımlar	25		
		Gerçekleşen Hedeflerimiz	26		




Vizyonumuz, Misyonumuz

Vizyonumuz

Elektrolitik bakır sektöründe bir dünya kuruluşu olarak müşteri memnuniyeti odaklı; çevreye saygılı, kaliteli, rekabetçi ve yenilikçi üretim yapmak.

Misyonumuz

Ülkemizde; tamamı halka açık, çok ortaklı, profesyonel yönetimin hakim olduğu, başarılı örnek bir kuruluş olmanın sorumluluğu içinde yurt içinde ve dışında kazanmış olduğumuz saygın konumu koruyarak ortaklarına, çalışanlarına, müşterilerine ve ülkemize fayda sağlamak, gerçekleştirdiği sosyal projelerle de toplumsal değer yaratmak.



Tarihçe



Sarkuysan
Yaşa ki Yaşatasın –
Cihan BEKTAŞ
(1928-2002)

Ailemizden ebediyete intikal eden tüm mensuplarımızın aziz hatıralarını saygıyla anıyoruz...


Şirketimizin, ülkemizde tamamı halka açık çok ortaklı ilk başarılı kuruluş olarak, sanayileşme tarihimizde özel bir yeri bulunmaktadır. Gebze ve Darıca Bölgesinde sahibi olduğu 180.000 m² arazide 77.000 m²'yi aşan kapalı alanda elektrolitik bakır ürünleri, bakır boru ve bakır lama üretimi yapan kuruluşun başlangıçta 10.000 ton/yıl olan üretim kapasitesi bugün 200.000 ton/yıl üzerine çıkararak bir dünya ölçeğine ulaşmıştır. Ürünleri; elektroteknik, elektronik, motor, haberleşme, elektrik üretim ve dağıtım, güneş enerjisi, ev cihazları, ölçü aletleri, savunma, otomotiv, kimya, inşaat, ısıtma - havalandırma ve sıhhi tesisat sanayilerinin standart girdisi olmaktadır. Tüm faaliyetleri için, TS EN ISO 9001 ve ISO/TS 16949 Kalite, ISO 14001 Çevre ve OHSAS 18001 İş Sağlığı ve Güvenliği Yönetim Sistemleri belgeleri olan ve ürünlerinde "sks" markasını kullanan Sarkuysan, yurt içi talebin önemli bir kısmını karşılamakta, üretiminin yaklaşık yarısını ise 5 kıtadaki 60'a yakın ülkeye ihraç etmektedir. Bugün Avrupa'da

Sarkuysan, ticari hayatımızın önemli merkezlerinden birisi olan Kapalıçarşı'da altın ticareti yapan sarraf ve kuyumcuların öncülüğünde, 1972 yılında kurulmuştur. İsmi, kurucularının mesleklerini ifade eden SARraf, KUYumcu ve SANatkar kelimelerinin ilk üç harflerinin birleştirilmesinden türetilmiştir.

üretilen binek ve ticari araçlarında çoğunlukla Sarkuysan teli kullanılmakta, uzun yıllardır ABD'deki Uzay Araştırma Merkezi NASA'nın, son yıllarda da uçak sanayilerinin tedarikçi kuruluşlarına oksijensiz bakırdan üretilen tel ile nikel kaplı bakır tel verilmektedir.

Toplam 650 dolayında personeli olan Şirketimizin üretiminde görev alan işçilerin %90'a yaklaşan bölümü lise ve teknik lise düzeyinde eğitilmiş olup her yıl hizmet içi ve dışı eğitim programlarına katılmaktadır.

Üretimde kullandığı makine ve tesislerin önemli bir bölümünün imalatını bünyesinde gerçekleştiren, ayrıca üretimin güvenliği açısından büyük önem taşıyan elektrik enerjisini ve kullandığı buharı üreten kojenerasyon tesisine de sahip bulunan kuruluş 40 yıla ulaşan bilgi birikimini ve deneyimlerini KNOW-HOW olarak yurt dışına da satabilmektedir.




Sarkuysan bir şirketler topluluğudur. Gebze ve Tuzla Sanayi Bölgelerinde emaye bobin teli üretimi yapan ve 27.000 ton/yıl üretim kapasitesi ile Türkiye'nin emaye bobin teli üretiminde önemli kuruluşlarından birisi olan BEMKA A.Ş.'nin 35.000.000,- TL'lik sermayesine %57,3 oranında iştirak edilerek 2012 yılının son çeyreğinde Şirketler Topluluğumuza dahil edilmiştir.

Makine yedek parça imalatı ve çevre koruma teknolojileri alanında faaliyet gösteren SARMAKİNA A.Ş., otomotiv ve makine imalatı sektörüne pik ve sfero döküm üretimi yapan DEMİSAŞ A.Ş., pazarlama ve satış şirketi SARDA A.Ş. ile BEKTAŞ A.Ş. grup içinde yer alan kardeş müesseselerdir. Sarkuysan'ın yoğun ihracatı çerçevesinde ürünlerini doğrudan pazarlamak üzere bu alanda çok önemli iki ülke olan İtalya'da bir temsilciliği ve ABD'de 2002 yılında faaliyete geçen SARK-USA isimli satış ve pazarlama şirketi bulunmaktadır. Ayrıca ABD'de SARKWIRE isimli Şirketimiz 2009 yılı sonlarından itibaren New York eyaletinin başkenti Albany'deki fabrikasında üretime başlamıştır. Böylece ABD'de üretim yapan öncü bir Türk kuruluşu olmuştur. Bunların dışında Sarkuysan'ın Ege Serbest Bölgesi'nde bulunan tesislerinde katma değeri yüksek ürünlerin üretimi yapılarak ihraç edilmektedir.

Sarkuysan sosyal sorumluluklarının bilincinde bir kuruluş olarak her alanda toplumsal projeler üretmektedir. Bu çerçevede; yakın bir zamana kadar Şirketimiz aktifinde olan ve uzun yıllar Genel Müdürlük olarak kullandığı tarihi Frej Hanı restore ederek kültür mirasımıza, Gebze'de yaptırdığı Sarkuysan Lisesi, Darıca'daki Sarkuysan İlköğretim Okulu ve yüksek öğrenim yapan öğrencilere verdiği karşılıksız burslar ile eğitime, Osmanlı Mimarisi üslubunda külliye olarak

yapılan Sarkuysan Camii ile diyanete, her yıl başında ayırdığı fonu bir sağlık kuruluşumuzun acil tıbbi cihaz gereksinimine tahsis ederek sağlığa, sıklıkla Avrupa Kupa Galipleri Kupası'nda ülkemizi başarı ile temsil eden Masa Tenisi Takımı ile spora, çalışanlarından meydana gelen Türk Müziği Korosu, Folklor ve Modern Dans grupları ile sanata, oluşturduğu orman ve ağaçlandırma alanları ile çevreye, alanında uluslararası organizasyonlara ev sahipliği yaparak ülkemiz tanıtımına katkıda bulunmaktadır.

Yaşamımızı renklendiren ve kolaylaştıran çağdaş nice endüstriyel ürünlerin üretimi için, iç ve dış piyasalarda çok sayıda sektöre **"sks"** markası ile dünya standartlarında girdi sağlayan, her yıl üst seviyelerde ve artan oranlarda yarattığı istihdam, kazandırdığı döviz, ödediği vergiler ve dağıttığı kâr payı ile büyük katma değer yaratan yaklaşık 5.000 ortaklı Sarkuysan, tamamı halka açık, profesyonel kadroların yönettiği, çağdaş üretim ve yönetim yapısı ile yatırımcı, dinamik bir dünya kuruluşudur.



Yönetim Kurulu Başkanı'nın Mesajı



Hayrettin ÇAYCI
Yönetim Kurulu Başkanı

Değerli Ortaklarımız;

42. Olağan Genel Kurulumuza hoş geldiniz. Hepinizi saygı ve sevgilerimle selamlıyorum.


Öncelikle geçen yılki faaliyetlerimizin çerçevesini oluşturan genel ekonomik gelişmeleri kısaca özetlemek istiyorum.

2013, küresel ekonomi açısından yine zorlu bir yıl oldu. Gelişmiş ekonomilerde aşağı yönlü hareket devam ederek büyüme %1'ler civarında gerçekleşti. Birçok gelişmekte olan ekonomilerin büyümesi de hız kaybedip ortalama %4,8'lere geriledi. Sonuçta küresel büyüme %2,9 gibi vasatın altında kalan bir oranla kapandı.

2013 yılında katot bakırların Londra Metal Borsası'na tescil edilmesinde Şirketimizin "Test Merkezi" olarak seçilmesi, bize uluslararası alanda duyulan güven ve saygıyı tescil eden bir gelişmedir.

Ülkemizde Aralık ayının son günlerine, küresel ekonomide yaşanan gelişmeler paralelinde, özellikle ABD Merkez Bankasının parasal genişlemeyi sınırlama kararlılığının döviz kurları üzerinde yarattığı baskı ile gelindi. Maalesef yeni yıla küresel ekonomik riskleri bile geri plana iten ağır bir iç siyasi karışıklıkla girdik. Siyasetin sertleşmesi ve güven bunalımı ile birlikte istikrarsız bir dönem başlamış oldu. Bu istikrarsızlığın ekonomi üzerindeki bedeli çok ağır seyretmektedir. Bunun somut göstergesi döviz kurlarının ve faizlerin birlikte en kötü tahmin sınırlarını bile aşan sıçramaları olmuştur.

Aslında dünya 2014'e geçen yıla göre daha umutlu girmiştir. ABD'de büyüme trendi hızlanmış, AB'de de krizden çıkış sinyalleri artmaya başlamıştır. Maalesef Türkiye iç siyasetimizdeki karışıklık nedeniyle halen bu umutlu tablodan ayrılmış bulunmaktadır.



2013 yılına genel olarak baktığımızda büyüme oranımız %4 gibi iyi sayılabilecek bir düzeyde gerçekleşmiştir. Ancak büyümenin üretimden çok ithalata dayalı tüketimden kaynaklandığı gözden kaçmamalıdır. Ekonominin kronik hale gelen cari açığının milli gelire oranının ve özel sektörün dış borcunun milli gelir içindeki payının yüksekliği devam etmiştir. Ayrıca enflasyon hedefinin tutturulamaması, ihracatın yerinde sayması ve ithalatta artış olması da kaygı vericidir.

Ekonomimizi olumlu anlamda diğer ekonomilerden ayrıştıracak en güçlü kalem bütçe açığının ve kamu borçlarının milli gelire oranının gelişmiş ekonomilere kıyasla düşük çıkmasıdır.

Yukarıda da ifade ettiğim üzere siyasal gelişmelere bağlı olarak büyük bir karamsarlıkla girdiğimiz yeni yılda 2 seçimin de yaşanacak olması ayrı bir kaygı nedeni olmaktadır. Siyaset kurumunun süratle bu olumsuz havayı dağıtacak, güven ve istikrar ortamını sağlayacak doğru politik, ekonomik ve sosyal kararları alması beklenmektedir.

Şirketimiz 2013 yılında mevcut sıkışık global ekonomik koşullara rağmen başarılı bir faaliyet dönemi geçirmiştir. Gelişmiş ekonomilerdeki durgunluk özellikle gelişmekte olan ülkelere doğru yeni pazar arayışlarımızı hızlandırmış, katma değeri yüksek teknolojik mamuller üretimine de ağırlık verilerek kar marjımızı yükseltmeye odaklanılmıştır.

ABD'deki şirketimiz Sark Wire hızlı bir gelişme gösterdiğinden, bu piyasada sağlamış olduğumuz başarı ve güven, uluslararası yeni yatırım projelerimiz için cesaret verici olmaktadır.

Bu arada yine uluslararası alanda Şirketimize duyulan güven ve saygıyı tescil eden bir gelişmeyi de sizlerle paylaşmak istiyorum:

Londra Metal Borsası, Şirketimizi 8mm filmaşinde katot testlerinde 'test merkezi' olarak seçmiştir. Böylece Avrupa ve çevre ülkelerdeki bütün yeni üretilen katotların filmaşin üretimine uygunluğunun tescili için testleri biz yapıyoruz. Şimdiye kadar Almanya ve Bulgaristan'daki 2 firmanın katotlarının tescilleri için testler Şirketimizde yapılmıştır. Kazakistan ile İspanya'daki iki firmanın testleri de yapılacaktır. Türkiye'de tek, Avrupa'da 12 test merkezinden biri olan Sarkuysan dünyadaki 20 firmanın arasına katılmış olmaktadır.

Sonuç olarak Şirketimizin yasal defterler kayıtlarına göre 2013 yılı faaliyetlerinden brüt 63.079.286 TL kâr elde edilmiştir. Ödenecek vergilerden sonra net dönem kârı 55.630.808 TL'dir.

Bu sonuçların alınmasında gösterdikleri gayret nedeniyle huzurlarınızda tüm çalışanlarımıza teşekkür etmek istiyorum. Ayrıca ailemizin kaybettiğimiz bütün üyelerine rahmet diliyor, Genel Kurulumuzun Şirketimiz için hayırlı olmasını temenni ediyorum.

Saygılarımla,

Hayrettin ÇAYCI
Yönetim Kurulu Başkanı

Yönetim Kurulu*



Hayrettin ÇAYCI

Yönetim Kurulu Başkanı ve Genel Müdür

YÖNETİM KURULU


Adı Soyadı	Görevi	Son Seçilme Tarihi
Hayrettin ÇAYCI	Yönetim Kurulu Başkanı	12.05.2011
Aykut MENETLİOĞLU	Yönetim Kurulu Başkan Vekili	12.05.2011
Fuat SUCU	Yönetim Kurulu Üyesi	12.05.2011
Hamit MÜCELLİT	Yönetim Kurulu Üyesi	12.05.2011
Hamdi BEKTAŞ	Yönetim Kurulu Üyesi	12.05.2011
Hatice GÜNGÖR	Yönetim Kurulu Üyesi	20.06.2013
Cenap TAŞKIN	Yönetim Kurulu Üyesi	20.06.2013
Ahmet TOKCAN	Yönetim Kurulu Üyesi	24.10.2013
Rıza SARRAF	Yönetim Kurulu Üyesi	20.06.2013
Ziya AKKURT	Bağımsız Yönetim Kurulu Üyesi	20.06.2013
Hasan Şahin CENGİZ	Bağımsız Yönetim Kurulu Üyesi	20.06.2013

*31.12.2013 tarihi itibarı ile

Yetkileri

Yönetim Kurulu Üyeleri: Türk Ticaret Kanunu, Sermaye Piyasası Mevzuatı ve Esas Sözleşme ile belirlenmiştir.

Bağımsız Yönetim Kurulu Üyeleri: Sermaye Piyasası Mevzuatı ve Esas Sözleşme ile belirlenmiştir.

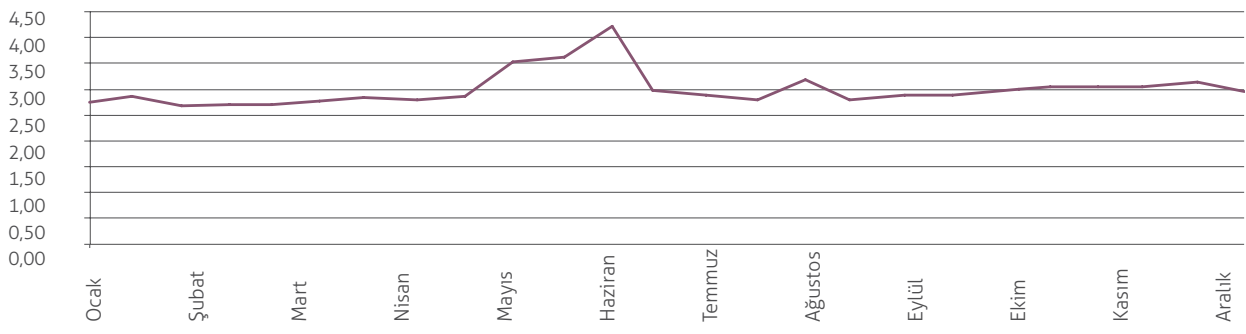


Yönetim Kadrosu

Hayrettin ÇAYCI	Genel Müdür - Metalurji Yüksek Mühendisi
Doğan ÇAKIR	Genel Müdür Yardımcısı (İç Ticaret) - Metalurji Yüksek Mühendisi
Sevgür ARSLANPAY	Genel Müdür Yardımcısı (Teknik) - Kimya Mühendisi
Ümit ULUÇAM	Genel Müdür Yardımcısı (Mali) - İşletmeci
Erhan AKBAŞ	Bilgi İşlem Müdürü - Sistem Analisti
Sabri ATILLA	İdari İşler Müdürü - İşletmeci
Murat AYMAN	Yardımcı İşletmeler Müdürü - Gemi Makinaları İşletme Mühendisi
Ömer CANIBEYAZ	Satınalma Müdürü - Makine Mühendisi
Murat DOĞANÇA	İç Pazarlama Müdürü - Elektrik Mühendisi
Tolga EDİZ	Kontinü Dökümler Müdürü - Metalurji Mühendisi
Oğuz ERGÜNGÖR	İnsan Kaynakları Müdürü - Ekonomist
Dilek Mine GİNİ	İthalat Müdürü - İşletmeci
Emine GÜNDAĞ	Ticari Muhasebe Müdürü - İşletmeci (S.M.M.M.)
Selçuk HARPUR	Ar-Ge Müdürü - Metalurji Mühendisi
Şükrü KARAÇ	Nihai Ürünler Müdürü - Makine Mühendisi
Faruk Şekip KARŞANBAŞ	Endüstriyel Otomasyon ve Elektronik Bakım Müdürü - Elektronik Yüksek Mühendisi
Meryem KAYA	İhracat Uygulama Müdürü - İşletmeci
İlhan KOCAMAN	Kalite Güvence Müdürü - Metalurji Mühendisi
Levent Şakir KULAÇ	Rafinasyon Müdürü - Metalurji Mühendisi
Filiz TEKİN SALMANLI	Üretim ve Malzeme Planlama Müdürü - Endüstri Mühendisi
Nezih SÜRMEİ	Satış Müdürü - Makine Mühendisi
Ferhan TURNAGİL	Maliyet Muhasebe Müdürü - İşletmeci (S.M.M.M.)
Ömer Münci ÜNAL	Boru İşletme Müdürü - Makine Mühendisi
Ayşe YAVUZ	Endüstri Mühendisliği Müdürü - Endüstri Mühendisi
M. Mahir YILDIZ	İhracat Pazarlama Müdürü - Dış Ticaret Uzmanı
Erkin YILMAZ	Finansman Müdürü - Ekonomist

Sermaye Yapısı

Sarkuysan Hisse Senetlerinin Borsadaki 2013 Yılı Fiyat Hareketleri (TL)



31.12.2012 tarihi itibarıyla hisse senetlerimizin Borsa İstanbul'daki kapanış fiyatı 2,63 TL iken, 31.12.2013 tarihinde hisse senetlerimizin kapanış fiyatı %12,93 artış ile 2,97 TL olmuştur.

Sermayemizin %100'ü halka açık olup 31.05.2012 tarihinde yapmış olduğumuz %100 bedelsiz sermaye artırımını ile sermayemiz 100.000.000,-TL'ye yükseltilmiştir. Sermaye yapımıza ait son durum aşağıdaki tabloda belirtilmiştir.

Sermayeyi Temsil Eden Paylar


Hisse Senedi Türü	Ödenmiş Sermayesi (TL)	Pay Adedi	Payların Sermaye İçindeki Oranı %
A Grubu Nama Yazılı	5,-	500	0,000005
B Grubu Hamiline Yazılı	99.999.995,-	9.999.999.500	99,999995
Toplam	100.000.000,-	10.000.000.000	100,000000

31.12.2013 tarihi itibarıyla Yönetim Kurulu Üyelerimizin sermayemizdeki payları; Sn. Hayrettin ÇAYCI %7,20, Sn. A. Hamdi BEKTAŞ %2,16'dır. Diğer Yönetim Kurulu Üyelerimizin sermayemizdeki payları bu oranların altındadır. En yüksek hisseye sahip ortağımız Sn. Mehmet KİLİMCİ ve Sn. Şükrü KİLİMCİ'nin birlikte hisseleri ise sermayemizin %16,10'nu teşkil etmektedir.

Şirketimizin fiili dolaşımdaki pay oranı 31.12.2013 tarihinde %67,81'dir.

5 Yıllık Faaliyetlerimizin Sonuçları

(bin TL)	2009	2010	2011	2012	2013
Kayıtlı Sermaye	100.000	100.000	100.000	100.000	200.000
Çıkarılmış Sermaye	50.000	50.000	50.000	100.000	100.000
Bedelli Senet Toplamı	4.268	4.268	4.268	4.268	4.268
Bedelsiz Senet Toplamı	45.732	45.732	45.732	95.732	95.732
Sermaye Artırımı (%)	-	-	-	100	-
Hisse Senedi Fiyatı (TL) (Yıl Sonu İtibarıyla)	2,70	4,07	3,94	2,63	2,97
Yıl İçinde Sabit Kıymet İlavesi	14.282	1.949	4.275	20.618	44.039
Dağıtılan Toplam Temettü Tutarı (brüt)	-	5.000	7.500	4.118	17.647
Dağıtılan Toplam Temettü Tutarı (net)	-	4.250	6.375	3.500	15.000
Temettü Oranı (brüt) (%)	-	10	15	8,23	17,65
Temettü Oranı (net) (%)	-	8,50	12,75	7	15



Genel Bilgiler

Raporumuz 01.01.2013-31.12.2013 dönemini kapsamaktadır. Bu dönem içinde Şirketimiz ile ilgili önemli olaylar Kamuyu Aydınlatma Platformu (KAP) ortamında duyurulmuş ve internet sitemizde de tüm yatırımcılarımızın bilgilerine sunulmuştur.

2012 faaliyetlerimiz ile ilgili olarak 20.05.2013 tarihinde şirket merkezinde olağan Genel Kurul Toplantımız yapılmıştır. Bu toplantıda sermayemizi temsil eden payların %79'u temsil edilmiş, ancak 4. Gündem maddesinin görüşülmesi sırasında genel kurula katılanlar arasında azlık hakkına sahip olanlar Türk Ticaret Kanununun 420. Maddesine istinaden finansal tabloların daha iyi incelenmesi gerektiğini belirterek genel kurulun 1 ay ertelenmesini istemişlerdir. Bu şekilde ertelenen genel kurulumuz 20.06.2013 tarihinde yine şirket merkezinde yapılmıştır. Sermayemizi temsil eden paylardan azalet ve vekalet olarak toplam %86'nın temsil edildiği bu toplantıda Yönetim Kurulu Üyelerimiz ibra edilmiş ve gündem maddelerinin tamamı görüşülerek karara bağlanmıştır. Yine bu toplantıda Yönetim Kurulu Üyelerimizden Sn. Maksut URUN, Sn. Köksal AHISKA, Sn. Semih YARDIM ve Sn. Didem ERKAN istifa ettiklerinden boşalan üyeliklere Sn. Şükrü KİLİMCİ, Sn. Rıza SARRAF, Sn. Hatice GÜNGÖR ve Sn. Cenap TAŞKIN seçilmişlerdir. Ancak 30.09.2013 tarihinde Yönetim Kurulu üyeliğinden istifa eden Sn. Şükrü KİLİMCİ'nin yerine 24.10.2013 tarihli Yönetim Kurulu kararı ile ilk genel kurul toplantısına kadar görev yapmak üzere Sn. Ahmet TOKCAN atanmıştır. Ayrıca 06.01.2014 tarihinde de Sn. Rıza SARRAF Yönetim Kurulu üyeliğinden istifa etmiş ve 13.02.2014 tarihli Yönetim Kurulu Kararı ile ilk genel kurul toplantısına kadar görev yapmak üzere Sn. Mehmet Ali YILDIRIM TÜRK boşalan Yönetim Kurulu üyeliğine atanmıştır.

2012 dönemi için bağımsız üye olarak seçilen Sn. Ziya AKKURT ve Sn. Tahsin ÖZTİRYAKI yerine Sn. Ziya AKKURT yeniden ve Sn. Hasan Şahin CENGİZ seçilmişlerdir.

Türk Ticaret Kanununun 1527. Madde hükmünde bahsi geçen elektronik genel kurul düzenlemeleri 2013 yılında yapılan her iki genel kurul toplantımızda da uygulanmış ve fiziki olarak katılanların yanı sıra önceden gerekli prosedürleri yerine getiren ortaklarımız da internet ortamında katılmışlardır.

Yine Türk Ticaret Kanununun 419. Madde hükmüne istinaden hazırlanan iç yönergemizde genel kurulun tasvibinden sonra yürürlüğe konmuştur.

Şirketimiz kayıtlı sermaye sistemine tabi olup 20.06.2013 tarihli olağan genel kurul toplantısında alınan karar ile kayıtlı sermaye tavanımız 100.000.000,-TL'den beş sene içerisinde gerçekleştirilmesi şartı ile 200.000.000,-TL'ye çıkartılmıştır.

Türk Ticaret Kanunu, Sermaye Piyasası Kanunu ve diğer yasal yükümlülüklerle bağlı olarak esas sözleşmemizin 4, 7, 9, 10, 11, 12, 13, 14, 15, 16, 17, 18, 19, 20, 21, 22, 23, 24, 25, 26, 27, 28, 29. Maddeleri tadil edilmiş 30. Madde tadil edilerek 35. Maddeye alınmış 30, 31, 32, 33, 34. Maddeler esas sözleşmemize ilave edilmiştir.

2013 döneminde ortaklarımıza 2012 yılı karından %15 oranında, net ve nakit temettü dağıtılmıştır. Temettü dağıtımı 25.06.2013 tarihinde olmuştur.

Türk Ticaret Kanunu'nun internet sitesi başlıklı 1524. Maddesinin 4. nolu bendinde bahsi geçen konuya istinaden Merkezi Kayıt Kuruluşu'nun hazırladığı sisteme internet sitemiz dahil edilmiştir. Böylece internet sitemizin özgülenmiş kısmına, MKK portalına giren tüm yatırımcıların ulaşma imkanı sağlanmıştır.

Şirketimiz düzenli olarak ortaklara dağıttığı temettüler ile güvenilirliğini ispatladığı için Borsa İstanbul Pay Endeksleri Temel Kurallarının 8.2 maddesine istinaden Borsa Genel Müdürlüğüne 2014 yılı birinci altı aylık dönem için BİST Temettü Endeksine ve BİST Temettü 25 Endeksine dahil edilmesine hak kazanmıştır. Borsa İstanbul Endeksleri arasında önemli bir yere sahip olan ve şirketlerin kuruluşlarından bugüne kadar ki temettü verimleri kriterlerine göre oluşturulan BİST Temettü Endeksinde 82 ve BİST Temettü 25 Endeksinde 25 şirket mevcuttur.

Finansal Durum

Mali Yapımız İle İlgili Başlıca Göstergeler *

(bin TL)	2012	2013	% Değişim
Toplam Aktifler	847.041	722.889	-14,66
Özkaynaklar	239.801	270.787	12,92
Toplam Satışlar (Net)	2.244.400	2.285.433	1,83
Yurt İçi Satışlar	1.409.817	1.444.755	2,48
Yurt Dışı Satışlar	834.583	840.678	0,73

Mali Yapımız İle İlgili Rasyolar *

	2012	2013
Likidite Oranları		
Cari Oran (Dönen Varlıklar/Kısa Vadeli Yükümlülükler)	1,19	1,31
Asit Test Oranı (Dönen Varlıklar-Stoklar/Kısa Vadeli Yükümlülükler)	0,97	1,05
Faaliyet Oranları		
Aktif Devir Hızı (Net Satışlar/Toplam Varlıklar)	2,65	3,16
Alacakların Devir Hızı (Net Satışlar/Kısa Vadeli Ticari Alacaklar)	5,40	7,45
Alacakların Tahsil Süresi (360/Alacakların Devir Hızı)	66,64	48,35
Finansal Yapı Oranları		
Toplam Yükümlülükler /Öz Kaynaklar	2,53	1,67
Öz Kaynaklar/ Varlıklar Toplamı	0,28	0,37
Toplam Yükümlülükler/Varlıklar Toplamı	0,72	0,63
Kısa Vadeli Yükümlülükler/Toplam Varlıklar	0,69	0,57
Kârlılık Oranları		
Toplam Varlıklar Verimi (Vergi Öncesi Kâr/Toplam Varlıklar)	0,04	0,09
Öz Sermaye Verimi (Vergi Öncesi Kâr/Öz Sermaye)	0,13	0,23
Faaliyet Kâr Marjı (Faaliyet Kârı/Net Satışlar)	0,01	0,05
Kâr Marjı (Vergi Öncesi Kâr/Net Satışlar)	0,01	0,03

*Sarkuysan Elektrolitik Bakır Sanayi ve Ticaret A.Ş.'ye ait bilgilerdir.


Şirketimiz gerek uluslararası piyasalardaki hammadde fiyatları ve gerekse de 2013 yılında yaşanan ekonomik koşullar ve kur dalgalanmaları karşısında, zamanında almış olduğu finansal tedbirler ile en az seviyede etkilenerek ve mali yapısını ciddi anlamda güçlendirerek çıkmıştır.

Tablodan da anlaşılacağı üzere, Şirketimiz Likidite Oranları kaynaklarımızın (özellikle Alacaklarının ve Stoklarının) etkin ve verimli yönetimi, buna paralel Şirketimiz kısa vadeli borçlarının (özellikle kredilerin) düşürülmesi ile ideal seviyelere ulaşmış ve Şirketimiz Stoklar harici Cari Varlıkları ile Cari Yükümlülüklerini tamamen karşılayabilir hale gelmiş ve Şirketimizin likiditesi ve İşletme Sermayesi yükselmiştir.


Şirketimizin Faaliyet Oranlarındaki (devir hızlarındaki artışlar) olumlu gelişmeler, Şirketimiz varlıklarının ve İşletme Sermayesinin çok daha etkin ve verimli kullanıldığını göstermektedir.

Şirketimiz Finansal Yapısına ilişkin oranlar gerek Kısa Vadeli Yükümlülüklerimizin azalması (%69'dan %57 seviyelerine düşmüş) ve gerekse de Öz Sermayemizin artışı (%28'den %37 seviyelerine çıkmıştır) ile, Şirketimiz mali yapısının çok daha güçlü ve ideal bir seviyeye geldiğini göstermektedir.

Şirketimiz Kârlılık Oranları da yukarıda saydığımız faktörlerin de etkisiyle bir önceki yıla göre Aktif Kârlılığını (%4'den %9'a yükselmiş), Öz Sermaye Kârlılığını (%13'den %23'e yükselmiş) ve Faaliyet Kârlılığını (%1'den %5'e yükselmiş) ciddi oranda artırarak, başarılı sonuçlar elde edilmiştir.



Toplam Aktifler (milyon TL)



Özkaynaklar (milyon TL)



Toplam Satışlar (milyon TL)



5 kıtada 60'a yakın
ülkeye yayılan ihracatı
ve ABD'deki üretimiyle
globalleşen bir yıldız



1. Sıradayız

Başarılı ihracat performansını sürdürülen Sarkuysan 2013 yılında da İstanbul Maden ve Metaller İhracatçı Birlikleri tarafından verilen "İhracatın Yıldızları Ödülleri"nde "Bakır İhracatı" kategorisinde 1. sırada yer almıştır.

İştirak ve Bağlı Ortaklıklarımız



Demisaş Döküm Emaye Mamulleri San. A.Ş.

1974 yılında kurulan Demisaş A.Ş.'nin fabrikası Bilecik'te bulunmaktadır. Döküm tesislerinde, kupol ocağı ve endüksiyon ocaklarında ergitme ve 3 adet Disamatic otomatik kalıplama hattında üretim yapılmaktadır. 2013 yılında talaşlı üretim atölyesi de üretime geçmiş olup, Beyaz eşya endüstrisi için; hermetik pistonlu kompresör parçaları, vidalı kompresör parçaları, otomotiv endüstrisi için; (sfero ve gri pik döküm) fren diskleri, havalı fren diskleri, fren kampanaları, volanlar, egzoz manifoldları, kasnaklar, fren silindirleri, çeşitli braketler ve parçaları, fren emniyet parçaları, su sistemi sektörü için; pompa gövdeleri, ağır vasıta endüstrisi için; kompresör gövdeleri ve fren emniyet parçaları üretmektedir. Yıllık üretim kapasitesi 80.000 tondur. 31.12.2013 itibarı ile üretiminin %47 civarındaki bölümü başta Batı Avrupa ülkeleri olmak üzere, yurt dışına ihraç edilmektedir. Hisse senetleri Borsa İstanbul'da işlem gören iştirakimizin kayıtlı sermaye tavanı 80.000.000,- TL olup, sermayesi 35.000.000,- TL'dir. Demisaş A.Ş. ne %44,44 oranında iştirakimiz vardır.

BEKTAŞ

Bakır Emaye Kablo Sanayi ve Ticaret A.Ş.

Bektaş Bakır Emaye Kablo San. ve Tic. A.Ş.

2003 yılında faaliyetini durduran ve 5.500.000,- TL sermayesi bulunan Bektaş A.Ş.'ye Şirketimizin %70,71, Sarda A.Ş.'nin %29,12 oranında ortaklığı bulunmaktadır. Bektaş A.Ş.'nin 35.000.000,- TL sermayesi olan ve emaye bobin teli üretimi yapan Bemka A.Ş.'nin sermayesine %17 oranında iştirakimiz vardır.



Sarmakina San. ve Tic. A.Ş.

1991 yılında kurulan Sarmakina, tel ve kablo sanayi için çelik makara ve tamamlayıcı özel makine üretimini başarı ile sürdürmekte, hem yurt içinde hem de yurt dışında önde gelen tel ve kablo üreticilerine bu ürünlerini pazarlamaktadır. Ayrıca elektromekanik sanayi için bakır tel kağıt kaplama, bakır ve alüminyumdan üretilmiş bara imalatları ile diğer sektörlere yönelik proje, imalat, taşeronluk, taahhüt ve muhtelif çelik konstrüksiyon işleri yapmaktadır. Sermayesi 2.000.000,- TL olan Sarmakina A.Ş.'ne %99 oranında ortaklığımız bulunmaktadır.



Bemka Emaye Bobin Teli ve Kablo Sanayi Ticaret A.Ş.

2002 yılında kurulan Türkiye'nin önde gelen emaye bobin teli üreticilerinden Bemka A.Ş., Gebze ve Tuzla Sanayi Bölgelerinde bulunan fabrikalarında faaliyet göstermektedir. Yıllık üretim kapasitesi 27.000 tondur. Bemka A.Ş., Türkiye'deki emaye bobin teli ihtiyacının yaklaşık %40'sini karşılamakta ve üretiminin önemli bir kısmını başta Avrupa ülkeleri olmak üzere yurt dışına ihraç etmektedir. 35.000.000,- TL sermayesi bulunan Bemka A.Ş.'ye Şirketimizin %57,304, Bektaş A.Ş.'nin %17, Sarda A.Ş.'nin %10 ve Sarmakina A.Ş.'nin %10 oranında ortaklığı bulunmaktadır.



Sarda Dağıtım ve Tic. A.Ş.

1979 yılında İstanbul'da kurulmuş olup, Şirketimiz ürünlerinin tanıtma ve pazarlama faaliyetlerinin bir kısmını gerçekleştirmektedir. Ayrıca faaliyet konusuna uygun ürünlerin ihracat, ithalat ve dağıtımını yapmaktadır. Her yıl elde ettiği başarılı neticeleri ile Sarkuysan'a olumlu katkı sağlamaktadır. Sermayesi 10.000.000,- TL olan Sarda A.Ş.'ye %99,97 oranında ortaklığımız bulunmaktadır.




Sark - USA, Incorporated

2002 yılında kurulan Sark - USA, Inc., Şirketimizin ve Sark Wire Corp.'in ürünlerini Amerika'da direkt olarak pazarlamaktadır. Sermayesi 100.000,-USD olan Sark-USA'nın %100'ü Şirketimize aittir.



Sark Wire Corporation

2008 yılında ABD'nin New York eyaleti Albany şehrinde kurulan Sark Wire Corp.'da her türlü katma değeri yüksek elektrolitik bakır tel ve elektrolitik bakır telden üretilmiş diğer ürünlerin üretilebilmesi için en son teknolojiyle donatılmış makine ve tesislerin montajı tamamlanarak 15.12.2009 tarihinde üretime başlanmıştır. 2012 yılında Sark Wire Corp., geldiği kalite seviyesi ile ABD pazarında, ürünleri aranan şirketlerin arasına girmiştir. Şirketin tüm faaliyetleri, sahip olduğu ISO 9001 Kalite Yönetim Sistem Standardı Belgesi'nin gereklerine uygun olarak yürütülmektedir. Sermayesi 8.000.000,- USD olan Sark Wire'a %60 Şirketimizin, %15 Sarmakina A.Ş.'nin, %12,5 Bektaş A.Ş.'nin ve %12,5 oranında Sark-USA Inc.'in ortaklığı bulunmaktadır.



Yıllar İtibarıyla İştirak ve Bağlı Ortaklıklarımız

(bin TL)	2009	2010	2011	2012	2013
Demisaş Döküm Emaye Mamulleri Sanayi A.Ş.					
Ödenmiş Sermayesi	28.000	28.000	28.000	35.000	35.000
İştirak Payımız	12.444	12.444	12.444	15.554	15.554
İştirak Oranı (%)	44,44	44,44	44,44	44,44	44,44
Bemka Emaye Bobin Teli ve Kablo Sanayi Ticaret A.Ş.					
Ödenmiş Sermayesi	-	-	-	35.000	35.000
İştirak Payımız	-	-	-	20.056	20.056
İştirak Oranı (%)	-	-	-	57,304	57,304
Bektaş Bakır Emaye Kablo Sanayi ve Tic. A.Ş.					
Ödenmiş Sermayesi	5.500	5.500	5.500	5.500	5.500
İştirak Payımız	3.889	3.889	3.889	3.889	3.889
İştirak Oranı (%)	70,71	70,71	70,71	70,71	70,71
Sarda Dağıtım ve Tic. A.Ş.					
Ödenmiş Sermayesi	6.000	6.000	6.000	10.000	10.000
İştirak Payımız	5.998	5.998	5.998	9.997	9.997
İştirak Oranı (%)	99,97	99,97	99,97	99,97	99,97
Sarmakina San. ve Tic. A.Ş.					
Ödenmiş Sermayesi	2.000	2.000	2.000	2.000	2.000
İştirak Payımız	1.980	1.980	1.980	1.980	1.980
İştirak Oranı (%)	99,00	99,00	99,00	99,00	99,00
(bin USD)	2009	2010	2011	2012	2013
Sark - USA, Inc.					
Ödenmiş Sermayesi	100	100	100	100	100
İştirak Payımız	100	100	100	100	100
İştirak Oranı (%)	100	100	100	100	100
Sark Wire Corp.					
Ödenmiş Sermayesi	5.000	8.000	8.000	8.000	8.000
İştirak Payımız	3.000	4.800	4.800	4.800	4.800
İştirak Oranı (%)	60	60	60	60	60

2013 Yılı Faaliyetleri

Yatırımlar


Şirketimiz, gerekli gördüğü yatırım faaliyetlerine 2013 döneminde de devam etmiştir. Yatırım faaliyetlerimiz, global sektördeki yoğun rekabet ortamı ve teknolojiye yeni eğilimler dikkate alınarak, özellikle katma değeri yüksek ürünlere yönelik olmuştur. Bu faaliyetler kapsamında devreye alınan tesis ve makine parkının en son teknolojiye sahip olmasına özen gösterilmiştir. Yapılan yatırımlar ile ürün yelpazemizin genişletilerek müşteri taleplerine olumlu katkılar sağlaması hedeflenmiştir.

Tel çekme ünitesine, özellikle otomotiv sektörüne yönelik olarak ürün çeşitliliğimiz, alternatif metaller ve kapasitemizi artırıcı yüksek kalite ve verimlilikle üretimi sağlayacak makine yatırımları gerçekleştirilmiştir. Sürekli döküm tesisinde, kaplamacılık sektöründe yoğun olarak kullanılan ve ürün portföyümüzde bulunmayan bakır nüget üretim makinesi özgün bir tesis olarak geliştirilmiştir. 2012 yılında satışına başlanan ürünler piyasa tarafından benimsenmiş ve yoğun olarak kullanılmaya başlanmıştır.


Çubuk döküm tesisimizde, yuvarlak, yassı tel, profil ve enerji barası üretiminde artan oksijensiz bakır girdi malzemesi ihtiyacını karşılamak için modern teknolojiye sahip, kapasite ve enerji verimliliği yüksek yeni ergitme fırını yatırımı yapılmaktadır. Proje bazında devam eden çalışmalar, Mart 2014'te tamamlanacak ve devreye alınacaktır.

ABD'deki Üretim Şirketimiz: Sark Wire Corporation

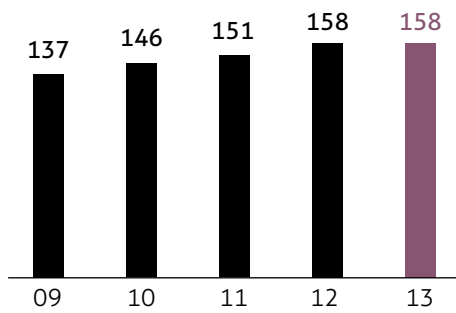
ABD'nin New York eyaleti başkenti Albany'de kurulu olan ve Şirketimizin %60 hissesine sahip olduğu "Sark Wire Corporation" ISO 9001 Kalite Yönetim Sistem Standardı Belgesi'nin gereklerine uygun olarak yüksek kaliteli ürünlerini Kuzey Amerika pazarında yıllık 12.000 tonu aşan kapasitesi ve sürekli artan ürün çeşitliliği ile rekabetçi fiyatlarda, kısa teslim sürelerinde ve müşteri memnuniyetini her zaman ana ilke olarak uygulayarak faaliyetine başarıyla devam etmektedir.



Türkiye'de Sarkuysan,
ABD'de Sark Wire



Üretim (bin ton)



157.987



Sarkuysan, 2013 yılında 157.987 ton net ürün satışı gerçekleştirmiştir.

Üretimimize İlişkin Bilgiler

Sarkuysan, elektrolitik bakır ve ürünleri üretmek üzere 1972 yılında İstanbul'da kurulmuştur. Tesisleri İstanbul'a 40 km uzaklıktaki Gebze / Osmangazi mevkiinde sahibi olduğu 180.000 m² arazi üzerine kuruludur. "sks" markalı, tüm standartlara uygun, çeşitli çap ve formlardaki elektrolitik bakır iletkenler ürün yelpazesine, yivli bakır boru ve kalay kaplı lama üretimi de katılmış bulunmaktadır. Yıllık üretim kapasitesi 200.000 tonun üzerindedir. Modern çevre koruma teknolojileri ile donatılan tesislerinde doğaya saygılı üretim yapılmaktadır.

Sarkuysan, iştirak ve bağlı ortaklıkları, yaklaşık 5.000 civarındaki ortağı, sosyal etkinlikleri ile ülkemizin ilk başarılı, çok ortaklı ve profesyonel yönetimi ile kurulduğu 1972 yılından itibaren ülkemizin ekonomik ve sosyal hayatına değer katmaktadır. Sarkuysan, 2013 yılında 157.987 ton net ürün satışı gerçekleştirmiştir.

Üretim Tesisleri

Rafinasyon Tesisleri

Anot Dökümhanesi: Blister bakır rafinasyon fırınlarında ergitilip otomatik döküm çarkındaki kalıplara dökülerek anot bakır elde edilir.


Elektroliz Ünitesi: Elektroliz banyolarına yerleştirilen anotlar burada klasik doğru akım elektroliz metoduyla elektrolitik rafinasyona tabi tutulur. Elektroliz süreci sonunda elektrolitik saflıkta bakır katot elde edilir.

Sürekli Döküm Tesisleri

Sarkuysan, sürekli bakır döküm teknolojisinde var olan üç sistemle tek çatı altında üretim yapan dünyada yegane kuruluştur.

Upcast (Outokumpu)

UPCAST (Outokumpu) Sürekli Döküm Tesisinde bakır katotlar, indüksiyon fırınlarında koruyucu atmosfer ortamında eritilir, yolluklar vasıtasıyla döküm fırınlarına aktarılır ve "UPCAST" sürekli döküm yöntemi ile 8-25 mm aralığında farklı çaplarda filmaşın olarak üretilir. Bu tesiste gümüş alaşımli bakır filmaşın üretimi de yapılmaktadır.



2013 Yılı Faaliyetleri

Southwire

Southwire Sürekli Döküm Tesisinde, şaft fırınında oksijen kontrolü altında ergitilen katotlardan bara dökümü ve senkronize çalışan sıcak haddeleme prosesi ile 8 mm çaplı ETP bakır filmaşın ile 11 mm ve 16 mm çaplı ETP bakır çubuk üretilir.

Contirod

Contirod/Hazelett Sürekli Döküm Tesisinde, şaft fırınında oksijen kontrolü altında ergitilen katotlardan bara dökümü ve senkronize çalışan sıcak haddeleme prosesi ile 8 mm çaplı ETP bakır üretimi yapılır.

Kütük Döküm

Elektrolitik bakır katotlar indüksiyon fırınında ergitilerek, sıcak tutma / döküm fırınına aktarılmakta, buradan da dikey hatlı döküm makinesinde çeşitli çaplarda yuvarlak kütük olarak dökülüp müşteri talebine uygun istenilen boylarda otomatik olarak kesilmektedir. Bu tesiste üretilen kütükler ekstrüzyon işlemine tabi tutulmak üzere Boru, Lama ve Profil Tesisi'ne gönderilmektedir.

Üretim

İletken Üretimi


Bugün otomotiv sektöründeki önemli girdilerden birisi olan set kabloların hammaddesini tedarik eden Şirketimiz, özellikle modern iletişim sistemlerinde, bilgisayar ve internet gibi birçok alanda hızlı haberleşme ve veri iletimini sağlayacak teknik donanımlarda kullanılmak üzere normlara uygun hassas iletkenler üretmektedir. Ayrıca elektronik endüstrisinde kullanılan genel ve özel amaçlı iletkenler de ürünlerimiz arasında yer almaktadır. Bunun yanı sıra, havacılık ve savunma sanayinin her kesiminde kullanılmakta olan özel iletkenlerin de üretimi yapılmaktadır. Uzay araştırma merkezlerinde de Sarkuysan'ın ürettiği oksijensiz bakırdan üretilen yüksek iletkenlik değerlerine sahip teller ile özellikle yüksek sıcaklıklara ve ısıl şoklara dayanıklı nikel kaplı teller kullanılmaktadır.

Mono Tel Üretimi

Sürekli döküm tesislerinden gelen 8 mm çaplı filmaşın, standartlar ve müşteri istekleri doğrultusunda farklı tel çekme makinelerinde inceltilerek 0,05-4,50 mm çap aralığında soğuk çekme yöntemiyle tavlı veya sert mono tel olarak üretilir.



Sarkuysan, sürekli bakır döküm teknolojisinde var olan üç sistemle tek çatı altında üretim yapan dünyada yegane kuruluştur.




Demet İletken Üretimi

- **Çok Telli Demet İletken:** 0,05-1,04 mm aralığındaki çaplarda, 24 tele kadar çok telli demet iletkenler son teknolojiye uygun tel çekme makinelerinde üretilmektedir.
- **Bükümlü Demet İletken:** 0,05-300 mm² kesitteki iletkenler, bükümlü tel makinelerinde uluslararası standartlara uygun olarak üretilirler.
- **Özel Bükümlü İletken:** 0,05-300 mm² kesitteki iletkenler, tanımlanmış özel geometrik yapıda büküm yapılarak üretilirler.



Boru, Lama ve Profil Tesis

Boru, Lama ve Profil Tesis'i'nde, Kütük Döküm Tesis'i'nde üretilen kütükler uygun proses sıcaklığına kadar ısıtılıp, ekstrüzyon presinde basılarak önce taslak boru, taslak lama ve taslak profil haline getirilmekte ve daha sonra bu taslaklar çekim makinelerinde çekilerek istenilen ölçülere getirilmektedir. Pancake veya LWC formunda içi yivli veya yivsiz düz boy veya kangal halinde çekilen borular ile lama ve profiller müşteri taleplerine göre kalibre edilmekte ve koruyucu gaz altında çalışan parlak tav fırınında tavlanylaktadır. Talebe bağlı olarak lamalar çıplak veya kalay kaplı bakır lama olarak satışa arz olunmaktadır. Tesisimizde üretilmekte olan bakır boruların EN 1057 standardına uygunluğu, BSI belgelendirme kuruluşu tarafından verilen KITEMARK belgesi ile tescil edilmiştir. Bu belgelendirme ile, bakır boru ürünümüzün İngiltere ve diğer Avrupa ülkelerinde satışı için önemli bir avantaj sağlanmıştır. Bakır lamalar ayrıca, modern sürekli ekstrüzyon tesislerinde OF çubuktan yüksek iletkenlik değerlerinde ve yüzey kalitesinde üretilmektedir. Sarkuysan ve Sarmakina'nın ortak geliştirdiği ve patenti Sarmakina'ya ait olan lama kaplama makinesi kullanılarak kalay kaplı lama üretimi de gerçekleştirilmektedir.



Kalay / Nikel Kaplı Tel Üretimi

0,80-3,00 mm çaplı teller, özel kaplama banyolarında elektroliz yöntemi ile kalay veya nikel kaplanarak üretildikten sonra, tel çekme makinelerinde istenen çapa çekilirler.

Yassı / Profil Tel / Çubuk Üretimi

Başlangıç malzemesi olan çubuk, ön çekme ve traşlama işleminden sonra özel çekme makinelerinde soğuk çekme yöntemiyle üretilir. Üretilen malzeme talebe göre parlak tavlama tesisinde normlara uygun olarak tavlanylabilir. Yassı tel ve profiller ayrıca en son teknoloji olan sürekli ekstrüzyon yöntemi ile de tavlı olarak üretilmektedir.

2013 Yılı Faaliyetleri

Yassı Teller

Genişlik: 3-30 mm, Kalınlık: 1-12 mm, Kesit: maks.150 mm²

Mikro Yassı Teller

2013 yılı son çeyreğinde devreye alınan mikro yassı tel üretim tesisi ile özellikle güneş panellerinde kullanılan ve tamamı yurt dışından temin edilen mikro yassı teller bundan böyle %100 yerli olarak öncelikle iç piyasaya sunulacak, daha sonra da ihracatına başlanacaktır.

Mikro yassı teller çıplak, kalay ve lehim kaplı olarak özel haddeleme ve kaplama üniteleri kullanılarak üretilmekte olup, aktarma makinesi kullanılarak müşteri talebine uygun makaralara aktarılmaktadır.

Kalınlık: 0,08-0,50mm, Genişlik: 1,00-6,00mm, Kaplama: Çıplak, Kalaylı veya istenen özelliklerde lehim kaplamalı, Fiziksel özellik: Tavlı veya sert

Seyir Teli ve Taşıyıcı İletkenler

Sarkuysan; seyir teli üretimlerinde %99,99 Cu saflıkta elektrolitik bakır kullanmaktadır. Farklı boyuttaki seyir tellerini elektrolitik bakır ve gümüş alaşımli bakır filmaşinlerden çekme, ezme veya çekme-ezme yöntemlerini kullanarak üretmektedir.

Bakır esaslı ve gümüş alaşımli seyir tellerini istenilen şekil, ölçü ve uluslararası standartlara uygun üretmektedir. Üretimler ASTM B 47, DIN 43141, UIC 870-0 ve TS EN 50149 veya özel müşteri taleplerine 107 mm², 120 mm², 150 mm² olarak gerçekleştirilmektedir.

Gümüş alaşımli bakır seyir telleri, yüksek iletkenlik değerleri ve yüksek yumuşama sıcaklık değerleri yüksek frekanslı ve yüksek hızlı raylı sistemlerde büyük avantaj sağlamaktadır.

Magnezyum alaşımli bakır iletkenler yüksek kopma dayanımı özelliği ile, esneklik ve yüksek dayanıklılık gerektiren taşıyıcı tel ve besleme teli üretimi için idealdir. Taşıyıcı teller ve besleme telleri, talebe göre CuMg ve CuAg alaşımından veya saf bakır olarak üretilebilmektedir.


Profil Çubuklar

Genişlik: maks.35 mm

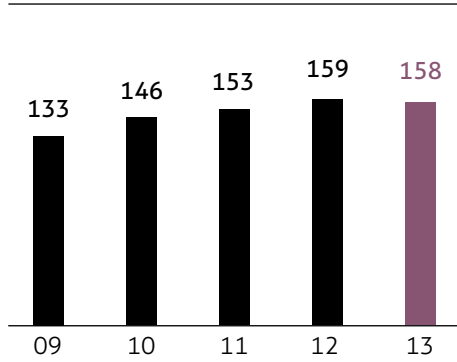


Ürünlerimiz

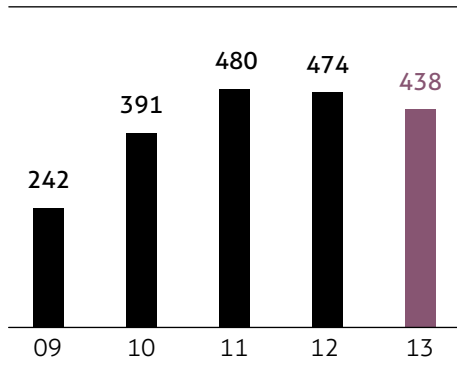
- Bakır Katot
- Elektrolitik Bakırdan
 - Çubuklar
 - Filmaşinler
 - Muhtelif Çaplarda Teller
 - Yassı Teller (çıplak ve izoleli)
 - Havai Hat Katener Telleri (seyir telleri, pandül teli, portör teli, besleme telleri, Y halatı izoleli-izolesiz direk topraklama teli)
 - Kalay Kaplı Teller
 - Nikel Kaplı Teller
 - Demet ve Bükümlü Teller
 - Rope (halat) Örgülü Teller
 - Profiller
 - Bakır Boru (LWC, pancake, düz boy, yivli)
 - Bakır Lama (çıplak ve kalay kaplı)
 - Bakır Nüget (Cu-OF ve Cu-DXP)
 - Mikro Yassı Tel



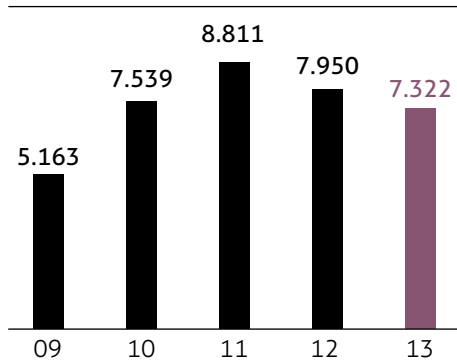
Satış (bin ton)



İhracat (milyon \$)



LME Bakır Fiyatları \$/Ton (Yıl Ortalaması)



Satışlarımız

Toparlanma süreci sonrasında 2012 yılından beri süregelen global kriz stabil hale gelmiştir. Bununla beraber 2013 yılında kablo sektöründe yaşanan sıkıntılar şirketlerin kredibilitesi açısından sorunları da beraberinde getirmiştir. Buna rağmen geçmişteki bilgi ve deneyimlerimizin gücü ile satışlarımızı bir önceki yılın seviyesinde korumayı başardık.

Bu ortam içinde sektörde etkin bir politika izlenerek kaliteye dayalı faaliyetlerimiz ile satışlarımız 157.987 ton olarak gerçekleşmiştir. Buna bağlı olarak, CIF ihracatımız 438.486.249 ABD doları, net iç satış ciromuz ise 1.444.754.634 TL olmuştur. 2013 yılında Avrupa Birliği, Orta Doğu ülkeleri, Amerika, Afrika, Asya ve Avusturya'ya ihracat yapılmıştır. Şirketimiz her yıl ürünlerini yurt içi ve yurt dışı pazarında tanıtmak için çeşitli fuarlara katılmaktadır.

2013 Yılında Katıldığımız Fuarlar

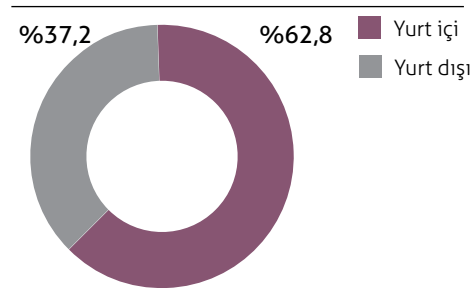
Yurt İçi Fuarlar

07-09 Mart 2013 - Eurasia Rail 2013 / CNR EXPO - İstanbul
17-20 Nisan 2013 - Teskon+SODEX 2013 / İzmir
24-27 Eylül 2013 - Santek 2013 / Kocaeli

Yurt Dışı Fuarlar

17-19 Şubat 2013- Middle East Electricity 2013 / Dubai - BAE
03-25 Nisan 2013 - INTERWIRE 2013 / Atlanta - ABD
30 Mayıs-02 Haziran 2013 - HVAC EXPO 2013 / Erbil - Irak
04-06 Haziran 2013 - CWIEME Berlin 2013 / Berlin - Almanya

Satış Cirosunun Dağılımı (2013)



2013 Yılı Faaliyetleri

Araştırma ve Geliştirme


Sarkuysan; dünyadaki ciddi rakipleri ile rekabet edebilmenin yolunun Ar-Ge'den geçmekte olduğunun bilincindedir. Ar-Ge olarak, bilim ve teknolojinin gelişmesini sağlayacak yeni bilgileri elde etmek veya mevcut bilgilerle yeni ürün üretmek, mevcut süreçleri geliştirmek, bilgiye dayalı sistematik olarak yeni projeler üretebilmek için çalışmalar yürütülmektedir.

Ar-Ge Departmanı'nda;

- Ürün kalitesinin sürekli en üst seviyede tutulmasına ve yeni ürünlerin üretim yelpazemize girmesine yönelik araştırmalara devam edilmektedir.
- Çeşitli endüstriyel alanlarda kullanılan kabloların yerine daha düşük maliyetli ve daha yüksek performanslı özel kabloların üretilebilirliği için araştırma ve geliştirme çalışmalarının yürütülmesine devam edilmiştir. Bu kapsamda geliştirilmiş olan yüksek dayanımlı teller, otomotiv sektörüne sunulmuş olup, ayrıca savunma sanayinde de kullanılmaya başlanmıştır. Tamamen Sarkuysan Ar-Ge tarafından geliştirilen bu ürün "**sks-hsw**" adı ile tescil edilmiştir.
- "PV Ribbon Wire" olarak adlandırılan mikro yassı tellerin Sarkuysan'da üretilebilirliği araştırması yapılarak gerekli ekipman temini gerçekleştirilmiş ve 2013 yılı son çeyreğinde üretimine başlanmıştır. Özellikle PV güneş panellerinde kullanılan, katma değeri yüksek ve tamamı yurt dışından temin edilen mikro yassı teller bundan böyle %100 yerli olarak Sarkuysan'dan temin edilebilecektir.



İnovasyon odaklı
Ar-Ge




Kalite Politikası

Sarkuysan'da kalite bir gelenektir. Müşterilerimizin ihtiyaç ve beklentilerini karşılayacak "Kaliteli Ürünler Üretmek" kuruluşumuzun daima ana politikası olmuştur. Yüksek teknoloji, bilgi ve deneyim birikimimiz ve nitelikli iş gücümüzle dünya kalite yarışında ön sıralarda bulunan yerimizi korumak ve geliştirmek temel amacımızdır. Bu yarışta temiz bir çevre için "Doğaya Saygılı Üretim" prensibimiz de özenle sürdürülmektedir. Kalite yönetimimiz; tek pazara dönüşen dünyada müşterilerimizin beklentilerini karşılamak için gerekli yatırım, koordinasyon ve destek programları ile kalite yönetim sisteminin gerekliliklerinin tam olarak gerçekleştirilmesi ve etkinliğinin sürekli geliştirilmesi esasına dayanmaktadır. Kaliteli üretim, çalışanlarımızın ortak çabalarının bir sonucu olduğundan tüm personelimizde kalite bilincinin üst seviyelerde gerçekleşmesi ve geliştirilmesine dayalı kalite, eğitim ve teşvik programlarımız, eğitim politikamızın temelini oluşturmaktadır. TS EN ISO 9001 ve ISO/TS 16949 Kalite Yönetim Sistemi'nin ana dokümanı olan "Kalite El Kitabı"ımızda sistemin tüm ilke ve prosedürleri açıklanmaktadır. Tüm yönetici ve çalışanlarımız bu ilke ve prosedürlere uymak zorundadırlar. Bu ilkeler, Sarkuysan ürünlerinin müşteri taleplerine, ulusal ve uluslararası standartlara ve yasalara uygun olarak üretilmesini güvence altına alır. Kalite Yönetim Sisteminin ödünsüz ve etkili bir şekilde uygulanması, düşük maliyetli, yüksek kalitede üretim yapmamızı sağlayarak iç ve dış pazarlarda rekabet gücümüzü artıracaktır. Şirketimizin bu temel kalite politikası çerçevesinde, ürün kalitemizde sağladığımız başarıların devamı ve geliştirilmesi çalışanlarımızın ortak ve asli görevidir. Kalite politikamızda yer alan, tüm faaliyetlerimizde doğaya saygılı olunması ve çalışanlarımızın iş sağlığı ve güvenliğinin ön planda tutulması prensibimiz, sahip olduğumuz ISO 14001-Çevre Yönetim Sistemi ve OHSAS 18001-İş Sağlığı ve Güvenliği Yönetim Sistemi'ne uygun faaliyetlerimizle desteklenmektedir.



Dünya kalite yarışında
ön sıralarda






2013 Yılı Faaliyetleri

Çevre, İş Sağlığı ve Güvenliği Politikası

Sarkuysan olarak, çevreyi ve çalışanlarımızın sağlık ve güvenliğini korumayı esas alan ilkelerimiz; Müşterilerimizin ihtiyaç ve beklentilerine uygun ürün üretiminde, çevreyi kirliletmeyen, olumsuz çevresel etkileri minimuma indiren ve geri kazanım sağlayan malzeme ve üretim teknolojilerinin kullanılması, sürekli gelişmeyi temel alan Çevre Yönetim Sistemimiz dahilinde, sürdürülebilir kalkınma için, enerji ve doğal kaynakların etkin bir şekilde kullanımının sağlanması ve kirlilik kaynaklarını önleyecek sistemlerin geliştirilmesi, çalışanlarımızın her türlü iş kazaları ve meslek hastalıklarından korunmaları için gerekli tüm önlemlerin alınması, Çevre, İş Sağlığı ve Güvenliği ile ilgili kanun ve yönetmeliklere uyulması, gerçekleştirilebilir amaç ve hedefler belirlenmesi ve sürekli gelişim ilkesi doğrultusunda yenilenmesi, Çevre, İş Sağlığı ve Güvenliği Yönetim Sistemlerimizin etkin bir şekilde uygulanmasının sağlanması ve bilincin geliştirilmesi amacıyla çalışanlarımızın eğitilmesidir. Politikalarımız, tüm paydaşlarımız ve halk tarafından da bilinmesi amacıyla erişime açıktır.



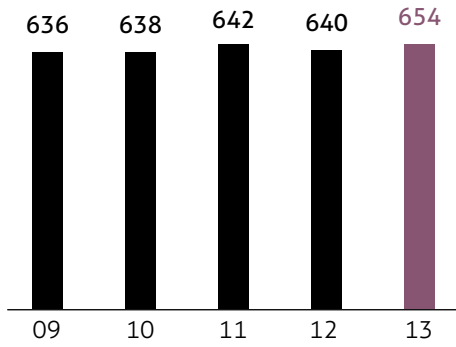
Çalışanın sağlık ve güvenliğine, çevreye saygılı, müşteri odaklı kaliteli üretim



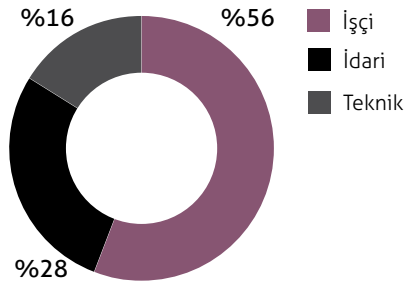
İnsan Kaynakları

Bu dönemde de İnsan Kaynakları politikası temel hedeflerimizle uyumlu olarak yürütülmüştür. 2013 yılında istihdam hacmimiz bir önceki yıla göre 14 artış göstererek 654 olmuştur. Bunun 183'ü idari, 103'si teknik, 368'i de işçi kadrolarında istihdam edilmiştir. Çalışanlarımızın mesleki ve sosyal gelişmelerini hızlandırmak için şirket içinde ve dışında tertip edilen ilgili eğitim programlarına katılmaları sağlanmıştır. Ayrıca personel arasında olumlu iletişim, motivasyonu artırıcı çeşitli etkinlikler yapılmıştır.

Çalışan Sayısı



Çalışanların Dağılımı



Yönetim Kurulu Üyeleri ve Üst Düzey Yöneticilerine Sağlanan Mali Haklar

Yönetim Kurulu Üyelerimizin ücretleri her yıl yapılan Olağan Genel Kurulumuz tarafından tespit edilmektedir.

Şirketimizde görev yapan üst düzey dahil tüm yöneticilerin ücretlerinin tespitinde; işçilerimizin toplu sözleşme zam dönemlerine paralel olarak her yıl Mart ve Eylül ayı başlarında genel ekonomik ve sektörel durum çerçevesinde, Şirketimizin gerçekleşen bilanço değerleri, piyasada ve özellikle emsal kuruluşlardaki ücretler ve bunların uygulamaları, çalışanların yıllık performans değerlendirmesi sonuçları ile sendikali işçilerimizin toplu sözleşmeden kaynaklanan ücret artış yüzdeleri baz alınarak yapılan çalışma, Yönetim Kurulumuzun değerlendirmesi ve onayı ile yürürlüğe girmektedir.

	TL
Huzur hakkı, ücret, prim, ikramiye ve kâr payı	5.235.452,00
Ödenekler, yolculuk, konaklama, sigorta ve temsil giderleri	103.463,00
Toplam	5.338.915,00

2013 Yılı Faaliyetleri

Sosyal Sorumluluk

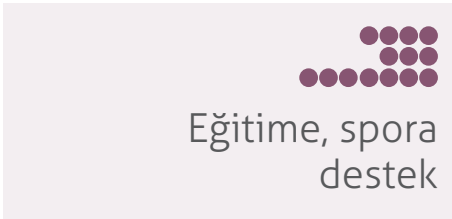

Sosyal sorumluluğumuzun bilincinde bir şirket olarak geçen yıl içinde çeşitli projeler gerçekleştirilmiştir.

Bu çerçevede;

- Eğitim alanında çalışanlarımızın yüksek öğrenim yapan çocukları ile Sarkuysan Lisesi'ni bitiren 64 öğrenciye karşılıksız burs vererek eğitim, öğretim alanında katkılarına devam etmiştir. Ayrıca mensuplarımızın gönüllü katkıları ile oluşturduğu fondan maddi durumu yetersiz 62 öğrenci burs almaktadır. Mesleki eğitim gören lise öğrencileri ile zorunlu stajları bulunan üniversite öğrencilerine kontenjan dahilinde staj yapma imkanı verilmiştir.
- Sarkuysan Lisesi ve Sarkuysan İlköğretim Okulumuzla ilişkilerimiz hep sıcak ve canlı tutulmakta olup, Lisemizde Atatürk Haftasında geleneksel hale gelen kompozisyon yarışması yapılmıştır.
- Sağlık alanında yine geleneksel uygulamamız olan yılbaşı promosyon bütçemizin bir sağlık kuruluşunun ihtiyaç duyduğu tıbbi cihaz alımına tahsis edilmesi çerçevesinde bu yıl da; Gebze Fatih Devlet Hastanesi'ne bağışta bulunulmuştur.
- Gebze'de bulunan Otistik Çocuklar Eğitim Merkezi'ne üretime geçişimizin 38. yıldönümü anısına 2 özel eğitim odası yapılmıştır.
- Sporda Masa Tenisi Takımımız Süper Ligde mücadele etmektedir.
- Çalışanlarımızdan oluşan Türk Müziği Korumuz 21 Aralık 2013 tarihinde üretime geçişimizin 38. yılı münasebetiyle halkımıza Gebze Osman Hamdi Bey Sahnesi'nde başarılı bir konser vermiştir.
- Ayrıca arzu eden personelimiz için dans, folklor ve pilates çalışmalarını yürütülmektedir.



Sosyal sorumluluk
faaliyetlerinde etkin
bir şirket



Yapılan Bağış ve Yardımlar

Bu dönemde toplam 227.743 TL bağış ve yardım yapılmıştır. Bunlar içinde en önemlisi Gebze'de bulunan Sarkuysan Lisesinin Anadolu Lisesine dönüştürülmesi için yapılan 68.603 TL'lik harcama olmuştur. Sarkuysan Spor kulübüne yapılan 60.500 TL değerindeki çeşitli harcamalar bağış ve yardımlarımız içinde ikinci sırada yer almıştır. Ayrıca Gebze Fatih Devlet Hastanesinin acil tıbbi cihaz ihtiyacı için 38.406 TL'lik bağış ve yardım yapılmıştır.

2013 Yılı İçinde Yapılan Bağış ve Yardımlar (TL)


Sarkuysan Lisesi / Gebze	68.603,00
Sarkuysan Spor Kulübü	60.500,00
Gebze Fatih Devlet Hastanesi	38.406,50
Darıca Farabi Hastanesi	20.088,00
Sarkuysan İlköğretim Okulu / Gebze	6.931,00
Sakarya Üniversitesi	5.002,02
Kasev Vakfı Huzurevi	4.779,00
Gebze Otistik Çocuklar Eğitim Derneği	5.155,77
Türk Eğitim Vakfı	3.050,00
Darıca Spor Kulübü	2.500,00
Diğer	12.728,02
Toplam	227.743,31

Değerli ortaklarımız,

Şirketimiz bugüne kadar çeşitli yerlere bağış ve yardımlar yaparak bu kurumların gelişmesine ve güçlenmesine katkıda bulunmuştur. Kurumsal yönetim ilkeleri gereğince 2014 yılında şirketin yapacağı bağış ve yardımların limitini 300.000 TL olarak belirlenmesini müsaadenize arz ederiz.

Saygılarımızla,

Yönetim Kurulu



Gerçekleşen Hedeflerimiz

Şirketimiz 2013 yılında dış ülkelere yaptığı ihracatla hedeflerine ulaşmış, yeni pazarlar bularak ülke ve müşteri sayısını artırmıştır. Yurt içi satışlarında da müşterimizin beklentileri karşılanmıştır.


Ayrıca Ar-Ge faaliyetlerimiz çerçevesinde yeni projeler hayata geçirilmiş, tesislerimizde modernizasyon çalışmaları devam etmiş, ürün çeşitlendirmesine ve katma değeri yüksek ürünlerin üretimine odaklanılmıştır.

Kalite politikamız kapsamında çalışanlarımızın yetkinliklerini artırıcı eğitim programlarımız da sürdürülmüştür.



Başarı ile ulaşılan hedefler





İç Denetim Faaliyetlerimiz

Şirketimizin daha önceden, iş akışlarına ve süreçlerine göre belirlemiş olduğu görev tanımları, yetkilendirme sistemi, politikalar ve yazılı prosedürler iç denetim sistemini teşkil etmektedir.

Şirketimiz iç denetim sistemi ile faaliyetlerin etkinliği ve verimliliği, mali raporlama sisteminin güvenilirliği ve yasal düzenlemelere uygunluk konusunda güvence sağlanması hedeflenmektedir.

İç denetim sistemi düzenli olarak Kalite Güvence birimi tarafından değerlendirmeye tabi tutulmakta, üretim birimleri tarafından yapılan işlemlerin etkinliği denetlenmektedir.

Riskler ve Yönetim Kurulunun Değerlendirmesi

Şirketimizin kısa ve uzun vadeli hedeflerine ulaşmasına yönelik risk oluşturduğu düşünülen stratejik, operasyonel, finansal ve diğer bütün unsurlar, Yönetim Kurulu seviyesinden başlayarak organizasyonun her seviyesinde değerlendirilir.

Bu kapsamda kurulan Riskin Erken Saptanması Komitesi, Şirketi etkileyebilecek stratejik, finansal, operasyonel vb. her türlü riskin tespiti, değerlendirilmesi ve yönetilmesi, raporlanması, karar mekanizmalarında dikkate alınması konularında Yönetim Kurulu'na tavsiye ve önerilerde bulunma amacı doğrultusunda faaliyetlerini sürdürmektedir.

Operasyonel riskler: Hammaddede tedarikinden başlayarak, üretim, satış ve satış sonrası içine alacak şekilde geniş kapsamlı olarak değerlendirilir.

Alacak riski: Şirketimizdeki alacak riskleri, Müşteri Limitlerini Belirleme Prosedürü kapsamında belirlenen ve Şirketin üst düzey yönetiminden oluşan Limit Tespit Komiteleri tarafından raporlanıp, belirlenen prosedür çerçevesinde kontrol ve analiz edilerek onaylanır.

Alacak riski ile ilgili olarak, risklerin gerçekleşmesinden kaynaklanacak zararları karşılamak üzere, Şirketimizi kapsayan konsolide alacak sigorta poliçeleri bulunmaktadır.

Global poliçelere ek olarak, alacak riskinin minimuma indirilmesi amacıyla farklı teminat yöntemlerine (ipotek, teminat mektubu vb.) de başvurulmaktadır.

Finansal riskler: Bu riskler Likidite Riski, Faiz Oranı Riski ve Döviz Kuru Riski olarak üç kategoride ele alınmakta ve yönetilmesi ile ilgili olarak ise aşağıdaki uygulama prensipleri gözetilmektedir.


Likidite riski: Şirketimizin alacak ve borç gün vadelerinin uyumlu olmasına özen gösterilmekte, kısa vadeli likiditenin korunması amacıyla, Şirketin likidite oranlarının (cari oran ve asit-test oranı gibi) belli seviyelerde tutulmasına çalışılmaktadır.

Faiz oranı riski: Faiz oranlarındaki değişimler, faize duyarlı varlık ve yükümlülükler üzerinde yaptığı etkiyle mali sonuçlar açısından önemli bir risk oluşturmaktadır. Bu risk, faize duyarlı kalemlerin miktar ve vadelerini dengeleyerek yönetilmektedir.

Bu kapsamda, alacak ve borçların sadece vadelerinin değil, faiz değişim dönemlerinin de uyumlu olmasına ve borçların sabit/değişken faiz ve kısa/uzun vade dengeleri önem verilmektedir.

Döviz kuru riski: Şirketimizin yaygın bir coğrafyada iş yapmasının sonucu olarak, operasyonlar farklı para birimi ile gerçekleşmektedir. Bu nedenle, döviz kuru riski maruz kalınan en önemli finansal risklerden biridir. Bu riskin yönetiminde ana prensip, kur dalgalanmalarından en az etkilenen şekilde ve döviz varlıklarımız ve döviz yükümlülüklerimiz döviz kurları bazında dengelenerek, diğer bir deyişle sifıra yakın bir döviz pozisyonu seviyesinin korunmasıdır.

Bu arada, gerekli olduğu durumlarda ve müşteri taleplerine bağlı olarak türev finansal enstrümanlar da kullanılmaktadır.



Kurumsal Yönetim İlkelerine Uyum Raporu

KURUMSAL YÖNETİM İLKELERİNE UYUM BEYANI

1 Şirketimiz 2013 yılı içinde Seri: IV, No: 56 sayılı " Kurumsal Yönetim İlkelerinin Belirlenmesine ve Uygulamasına İlişkin Tebliğ " ekinde yer alan Kurumsal Yönetim İlkelerinden Şirketimiz açısından uygulanması zorunlu olanların tamamı uygulanmaktadır.

Bu rapor, Sermaye Piyasası Kurulu'nun 01.02.2013 tarih ve 4/88 sayılı ilke kararında belirtilen formata uygun olarak 2013 yılına ilişkin Kurumsal Yönetim İlkelerinin uygulanabilen ve uygulanamayan hususlarını içerecek şekilde bilgilerinize sunulmuştur.

03.01.2014 tarihli Resmi Gazetede yayınlanarak yürürlüğe giren Sermaye Piyasası Kurulunun 11-7.1 sayılı Kurumsal Yönetim Tebliği ile Seri: IV, No: 56 sayılı tebliği yürürlükten kaldırılmıştır.

BÖLÜM I - PAY SAHİPLERİ

2 Pay Sahipleri İle İlişkiler Birimi

Pay sahipleriyle ilişkiler birim yöneticisi: Rıza YEŞEREN
Pay sahipleriyle ilişkiler birim personeli: Şefiye YAYLA
Pay sahipleriyle ilişkiler birim personeli: Suat VARDAR
Pay sahipleriyle ilişkiler birim personeli: Hüseyin GÜNEY

İletişim Bilgileri,

Adres: Emek Mahallesi Aşıroğlu Cad. No:147 Darca/KOCAELİ

Telefon: (0262) 676 66 00 (3277 ve 3281 Dahili)


Faks: (0262) 676 66 85

E-posta: hissedarlar@sarkuysan.com ve muhasebe@sarkuysan.com

Bu birim başta bilgi almak ve inceleme hakkı üzere pay sahipliği haklarının korunması ve kullanılmasının kolaylaştırılmasında etkin rol oynamaktadır.

Pay Sahipleriyle İlişkiler Biriminin bu dönemde yürüttüğü başlıca faaliyetler şunlardır:

- Kamuya açıklanmamış, gizli ve ticari sır niteliğindeki bilgiler hariç olmak üzere, pay sahiplerinin Şirket ile ilgili sözlü ve yazılı bilgi taleplerini karşılamak,
- Genel Kurul Toplantısı'nın yürürlükteki mevzuata, Esas Sözleşme'ye ve diğer Şirket içi düzenlemelere uygun olarak yapılmasını sağlamak ve toplantıda pay sahiplerinin yararlanabileceği dokümanları hazırlamak,
- Mevzuat ve Şirketin bilgilendirme politikası dahil, kamuyu aydınlatma ile ilgili her türlü hususu gözetmek ve izlemek,
- Pay sahipliği haklarının kullanımını etkileyebilecek nitelikteki bilgi ve açıklamaları güncel olarak Şirketimizin www.sarkuysan.com internet adresimizde "Yatırımcı İlişkileri" ve "Borsa İstanbul'da Sarkuysan" bölümlerinde pay sahiplerinin kullanımına sunmak,
- SPK'nın ilgili mevzuat hükümleri dikkate alınarak gerekli Özel Durum Açıklamalarını KAP (Kamuyu Aydınlatma Platformu) aracılığıyla kamuya duyurmak,
- Pay sahiplerine ilişkin kayıtların sağlıklı, güvenli ve güncel olarak tutulmasını sağlamak,



- Sermaye Piyasası Kanunu ile ilgili mevzuatta meydana gelen değişiklikleri takip etmek ve Şirket içinde ilgili birimlerin bilgilendirilmesini sağlamak,
- Sermaye Piyasası Kurulu, Borsa İstanbul, Merkezi Kayıt Kuruluşu ile şirket arasında iletişimi sağlamak ve şirketi temsil etmek,
- Pay sahipliği haklarının korunması ve kullanılmasını kolaylaştırmaktır.

3 Pay Sahiplerinin Bilgi Edinme Haklarının Kullanımı

Pay sahiplerinin bilgi talepleri mail ortamında, telefon veya PTT vasıtası ile Şirketimize ulaştığı zaman verilmesi gereken cevaplar daha önce kamuya duyurulmuş ise en kısa sürede ilgili birim tarafından soruyu soran kişiye doğru, anlaşılır ve tatminkar bir biçimde cevap verilmektedir. Pay sahiplerinin talep ettiği bilgiler henüz kamuya açıklanmamış türden ise bu durumda yatırımcılarımıza, kamuya duyuru yapmakla yetkili yöneticilerin görüşü alındıktan sonra gerekli bilgiler verilmektedir.

Şirketimizin internet sitesi en iyi biçimde düzenlenerek yatırımcılarımızın incelemelerine sunulmuş olup, içinde pay sahipliği haklarının kullanımını engelleyebilecek nitelikte herhangi bir bilgi ve açıklama yoktur.

Şirketimizin mali tabloları, hem Sermaye Piyasası Mevzuatı çerçevesinde hem de vergi kanunları çerçevesinde genel kurulca seçilen bağımsız denetim kuruluşları tarafından denetime tabi olduğu için esas sözleşmemizde Özel Denetim yer almamaktadır. Özel denetim yapılmasını zorlaştırıcı yada engelleyici herhangi şirket kararı ve esas sözleşme hükmü bulunmamaktadır. Dönem içinde özel denetçi atanmasına ilişkin bir talepte bulunulmamıştır.

2013 yılı döneminde ortalama 500 ortağımızın yazılı veya sözlü sorularına cevap verilmiştir.

4 Genel Kurul Toplantıları

2012 dönemi faaliyetlerimize ait olağan genel kurul toplantımız 20.06.2013 tarihinde saat 14.30'da Emek Mahallesi Aşıroğlu Caddesi No.147 Darıca / KOCAELİ adresindeki Şirket merkezinde yapılmıştır. Toplantıya ait davet, kanun ve şirket esas sözleşmesi hükümleri doğrultusunda genel kuruldan 3 hafta öncesinden Türkiye Ticaret Sicili Gazetesinin 28.05.2013 tarihli ve 8329 sayılı, Kocaeli Gazetesinin 29.05.2013 sayılı nüshalarında ilan edilmiş ve internet sitesi ile kamuya duyurulmuş, ayrıca A grubu nama yazılı pay senedi sahiplerine 30.05.2013 tarihinde adreslerine taahhütlü mektup ile çağrı yapılmıştır.

Ortaklarımızın Şirketimiz merkezinde yapılan genel kurul toplantımıza katılabilesini sağlamak amacı ile İstanbul Mecidiyeköy Trump Towers AVM ve Kadıköy Haydarpaşa'da nıhtımda bulunan Protokol Camisinin önünden otobüs kaldırılmış ve toplantı sona erdiği zaman yine aynı otobüslerle ortaklarımız geriye dönmüşlerdir.

20.06.2013 tarihli olağan genel kurulumuz sırasında 100.000.000,- TL'lik çıkarılmış sermayemize ait 10.000.000.000 adet paydan 4.281.485.116 payın asaleten, 4.339.274.538 payın vekaleten olmak üzere toplam 8.620.759.654 pay toplantıya katılmış ve böylece kanuni nisap olan $\frac{1}{4}$ çoğunluk elde edilmiştir.

Toplantıya 80 ortağımız katılmış olup toplantı sırasında isteyen ortağımız gündem maddeleri ile ilgili veya sair konularda görüşlerini belirtmişler ve sorulara Yönetim Kurulu Üyelerimiz tarafından cevaplar verilmiştir.

Söz konusu genel kurul toplantımıza ait tutanaklar KAP ortamında ve internet sitemizde yayınlandığı gibi tescil edilerek 08.07.2013 tarih 8358 sayılı Türkiye Ticaret Sicili Gazetesinde ilan edilmiştir.

2012 yılında yapılan 271.513,12 TL'lik bağış ve yardımlar ilgili döneme ait faaliyet raporumuzda bulunup ayrı bir gündem maddesi ile ortaklarımıza bu konuda ayrıntılı bilgi verilmiştir.

Kurumsal Yönetim İlkelerine Uyum Raporu

5 Oy Hakkı ve Azlık Hakları

Şirketimizin çıkarılmış sermayesi 01.01.2013 tarihi itibari ile 100.000.000,- TL olup 10.000.000.000 adet paya bölünmüştür. Esas sözleşmemize göre her payın bir oy hakkı vardır. Bu payların 500 adedi A grubu nama yazılı 9.999.999.500 adedi B grubu hamiline yazılıdır. Yönetim Kurulu seçimlerinde A ve B grubu paya sahip ortaklar kendi aralarında Yönetim Kurulu üyeliği için aday belirlemektedir. Üye adaylar belirlendikten sonra genel kurul 5 üyeyi A grubunun belirlediği, 4 üyeyi B grubunun belirlediği adaylar arasından seçmektedir.

Sermayelerine iştirakimiz olan şirketlerde karşılıklı iştirak hissesi yoktur.

6 Kâr Payı Hakkı

Esas sözleşmemizde kâr katılım konusunda bir imtiyaz hakkı yoktur. Şirketimizin kar dağıtım politikası mevcut olup yıllık faaliyet raporlarında yayınlanarak genel kurulumuzun bilgisine sunulmakta ve internet sitemizde de faaliyet raporu içerisinde yer almaktadır. Buna göre temettü tutarı TTK ve SPK mevzuatları çerçevesinde yedek akçeler, vergi ve varsa geçmiş yıl zararları düşüldükten sonra kalan net dağıtılabilir kardan tüm paylara eşit olarak dağıtılmaktadır. Yıllık karın ortaklara hangi tarihte dağıtılacağı Sermaye Piyasası Kurulunun ilgili mevzuat hükümlerine göre tespit edilir. Kar payı dağıtım tarihi itibari ile mevcut payların tümüne eşit olarak dağıtılır.

7 Payların Devri

Şirketimizin ihraç ettiği 100.000.000,- TL nominal değerli pay senetlerinden 5,-TL'lik kısmı A grubu nama yazılı olup satışı esas sözleşmemiz gereği evvela keyfiyeti yazılı olarak Yönetim Kurulu Başkanlığı vasıtası ile diğer kurucu ortaklara teklif edeceklerdir. Kurucu ortaklardan bir ay içerisinde bahse konu hisse senetlerine borsa rayici yoksa, pay senedinin hakiki değeri üzerinden bir talip çıkmaz ise ancak ondan sonra bu pay senetleri dışardan birisine satılabilir. 99.999.995,- TL nominal değerlik kısmı ise B grubu hamiline yazılı olup Borsa İstanbul'da işlem görmektedir.

BÖLÜM 2 - KAMUYU AYDINLATMA VE ŞEFFAFLIK


8 Bilgilendirme Politikası

Şirketimizde ilgili mevzuat ve esas sözleşme hükümleri çerçevesinde bilgilendirme politikası mevcuttur. Bu politikalar gereği yatırımcıları ilgilendiren tüm konular en kısa zamanda Şirketimiz internet sitesinde açıklanmakta ve KAP ortamında kamuya duyurulmaktadır.

Şirketimizin bilgilendirme politikasının yürütülmesi ile ilgi sorumlu kişiler Genel Müdürümüz Hayrettin ÇAYCI ve Ticari Muhasebe Müdürü Emine GÜNDAĞ'dır.

Kamuya açıklanan geleceğe yönelik bilgiler her zaman gerçekleşmesi kesin bilgilerdir. Gerektiğinde güncellenmektedir.

Sermaye Piyasası ve Borsa İstanbul mevzuatı ile Türk Ticaret Kanunu hükümleri çerçevesinde; Şirketimizle ilgili özel durum açıklamaları, mali tablo ve dipnotları, bağımsız denetim raporu, faaliyet raporu ve sorumluluk beyanı gibi Şirketimiz tarafından kamuya açıklanacak bilgiler, bu açıklamadan yararlanacak kişi ve kuruluşların karar vermelerine yardımcı olacak şekilde, zamanında, doğru, eksiksiz, anlaşılabilir, ve kolay erişilebilir biçimde "Kamuyu Aydınlatma Platformu" (www.kap.gov.tr) ve şirketin (www.sarkuysan.com) internet sitesinde kamunun kullanımına sunulmaktadır. Merkezi Kayıt Kuruluşu'nun "e-YÖNET:Kurumsal Yönetim ve Yatırımcı İlişkileri Portalı"na da bilgiler aktarılarak şirket ortaklarının doğrudan ve etkin olarak bilgilendirilmesi sağlanmaktadır. Ayrıca Türkiye Ticaret Sicili Gazetesi, günlük gazete ve dergilerde yayınlanan ilan ve haberler ile telefon, elektronik posta vb. iletişim yöntem ve araçlarını kullanarak kamunun aydınlanması sağlanmaktadır.



Şirketimizin, gizli olmayan ve/veya ticari sır kavramına girmeyen hususlarla ilgili geleceğe yönelik bilgileri kamuya açıklaması yapılmaktadır. Söz konusu bilgilerin, abartılı öngörüler içerisinde, yanıltıcı ibareler bulundurmamasına, ayrıca şirketin finansal durumuna ve faaliyet sonuçları ile uyumlu yapılmasına azami gayret ve dikkat gösterilmektedir.

Daha önce açıklanan geleceğe yönelik bilgilerde yer alan tahminlerin ve dayanakların gerçekleşmemesi veya gerçekleşmeyeceğinin anlaşılması halinde, güncellenen bilgiler derhal gerekçeleri ile birlikte kamuya açıklanır. Geleceğe yönelik bilgilerin açıklanması ile ilgili, olaylar vuku bulduğunda ya da gerçekleşmesi muhtemel olduğunda bu durum Yönetim Kurulumuz tarafından değerlendirilerek kamunun bilgisine sunulmaktadır.

9 Şirket İnternet Sitesi ve İçeriği

Kamunun aydınlatılmasında tüm yatırımcılarımız ve menfaat sahiplerinin bilgilendirilmesinde Şirketimiz internet sitesi aktif olarak kullanılmaktadır. Sitede kamunun bilgisine sunulan tüm bilgilerin güncel olmasına azami gayret gösterilmekte ve güncelliği sağlanmaktadır. Mevzuat hükümleri gereğince yapılmış olan açıklamalar, açıklamaların yapıldığı şekli ile Şirketin internet sitesinde ilan edilmektedir. Forex ile yapılan anlaşma çerçevesinde aldığımız paket program gereği Borsa İstanbul'da hisse senedi seansları, KAP'ta yayınlanan şirketimiz ile ilgili bilgiler, Altın, Döviz, Bakır, Petrol Borsaları, karşılaştırmalı grafikler endeks bilgileri, haberler ve borsada Sarkuysan anlık olarak sitemizde takip edilebilmektedir.

Şirketimizin internet adresi "www.sarkuysan.com"dur. Şirketimizin internet sitesinde hissedarlarımızın düzenli ve kolay ulaşımını sağlamak amacıyla "Yatırımcı İlişkileri" ve "Borsa İstanbul'da Sarkuysan" linki oluşturulmuştur. Bu linkler altında; mevzuat uyarınca açıklanması zorunlu bilgilerin yanı sıra; kurumsal yönetim bilgileri, ticaret sicili bilgileri, son durum itibarıyla ortaklık ve yönetim yapısı, imtiyazlı paylar hakkında detaylı bilgi, Şirket Esas Sözleşmesinin son hali, özel durum açıklamaları, genel kurul toplantıları ile ilgili açıklamalar finansal raporlar, faaliyet raporları, kar dağıtım politikası, hisse senetlerimizin Borsa İstanbul'da o andaki fiyat hareketlerinin izlenmesi ve duyurular yer almaktadır.

Şirketimiz internet sitesi uluslararası yatırımcıların da yararlanabilmesi amacıyla İngilizce olarak da görüntülenebilmektedir. Ancak yatırımcı ilişkileri bölümünde yer alan Şirket Esas Sözleşmesi ve yaptığımız duyurular ile ilgili bilgiler sadece Türkçe olarak ilan edilmektedir. Yatırımcı İlişkileri Bölümü'nün içeriğinin hazırlanması, değişen bilgilerin güncellenmesi ve ilave bilgilerin eklenmesi, Pay Sahipleri ile İlişkiler Birimi'nin sorumluluğundadır.


Türk Ticaret Kanunu'nun internet sitesi başlıklı 1524. Maddesinin 4. nolu bendinde bahsi geçen konuya istinaden Merkezi Kayıt Kuruluşunun hazırladığı sisteme internet sitemiz dahil edilmiştir. Böylece internet sitemizin özgülenmiş kısmına, MKK portalına giren tüm yatırımcıların ulaşma imkanı sağlanmıştır.

10 Faaliyet Raporu

Şirketimiz Yönetim Kurulu tarafından her yıl genel kurul toplantısından önce kamuoyunun Şirketin faaliyetleri hakkında tam ve doğru bilgiye ulaşmasını sağlamak için detaylı faaliyet raporu hazırlanarak yatırımcılarımızın bilgisine hem basılı rapor olarak hem de Şirketin internet sitesinde ilan edilmiştir. Ayrıca mevzuat gereğince mali tablolarımız ve faaliyet raporlarımız 3'er aylık dönemler halinde hazırlanarak kamuya ilan edilmektedir.

Faaliyet raporunda Kurumsal Yönetim İlkeleri çerçevesinde istenen tüm bilgilere yer verilmektedir. Bunlar arasında;

- Yönetim Kurulunun yıl içerisinde yaptığı toplantı sayısı,
- Şirketimizin Yönetim Kurulu Üyeleri arasından oluşturulan komitelerin yapısı ve üyeleri hakkında bilgi, yürütülen faaliyetler, çalışma esaslarına ve komitelerin etkinliğine yer verilmektedir.



Kurumsal Yönetim İlkelerine Uyum Raporu

Kuruluşundan bu yana gerek Şirketimiz gerekse Yönetim Kurulu Üyeleri ile ilgili olarak önemli nitelikte bir yaptırım ve cezai işlem olmadığı için faaliyet raporlarımızda yer almamaktadır.

Şirketimizin Finansal Tablolarına ilişkin hazırladığı açıklayıcı dipnotlarında Şirket aleyhine açılan önemli davalar ve olası sonuçları hakkında bilgiler yer almakta olup, söz konusu dipnotlar aynı zamanda yıllık faaliyet raporlarında yer almaktadır. Ayrıca çalışanların sosyal hakları, mesleki eğitim ile ilgili bilgilere, toplumsal ve çevresel sonuç doğuran Şirket faaliyetlerine ilişkin bilgilere ve kurumsal sosyal sorumluluk faaliyetleri hakkındaki bilgilere raporumuzda yer verilmektedir.

Şirketimizin yatırım danışmanlığı ve derecelendirme gibi konularda hizmet aldığı kurumlar şu anda mevcut olmadığından faaliyet raporlarında konu edilmemiştir.

BÖLÜM 3 - MENFAAT SAHIPLERİ

11 Menfaat Sahiplerinin Bilgilendirilmesi


Menfaat sahipleri, Şirket ile doğrudan ilişki içinde bulunan, Şirketin hedeflerine ulaşmasında veya faaliyetlerinde ilgisi olan çalışanlar, alacaklılar, müşteriler, tedarikçiler, sendikalar, çeşitli sivil toplum kuruluşları gibi kişi veya kurumlardır. Şirketimiz, uzun dönemde menfaat sahipleri ile işbirliği içinde olmanın yarar sağlayacağını kabul etmektedir. Bu amaçta oluşturulan Menfaat Sahiplerine İlişkin Şirket Politikalarımızın uygulanmasına yönelik temel ilkelerimiz şunlardır;

- Faaliyetlerimiz ile ilgili olarak Şirketimizin bilgilendirme politikası çerçevesinde tüm menfaat sahiplerinin ve çalışanlarımızın haklarının korunması ve etkin bir şekilde bilgilendirilmesi sağlanmaktadır.
- Menfaat sahiplerinin işlem ve faaliyetlerinde mevzuat ve karşılıklı sözleşmelerle düzenlenen haklarını koruma altına alır.
- Mevzuat ve sözleşmelerle korunmadığı durumlarda, menfaat sahiplerinin çıkarları iyi niyet kuralları çerçevesinde ve Şirketimiz imkânları ölçüsünde korunur.
- Şirketimiz faaliyetleri içerisinde, menfaat sahiplerinin mevzuat ve sözleşmelerle korunan haklarının ihlali ile sonuçlanacak bir işlemin bulunması durumunda bunun hakkaniyet çerçevesinde yasal haklarının eksiksiz olarak tazminini sağlar.
- Şirketimiz menfaat sahipleri arasında oluşabilecek çıkar çatışmaları ile ilgili olarak, menfaat sahibinin her bir hakkı bağımsız olarak korunur.
- Şirketimizin çalışanlarına yönelik tazminat politikası mevcut yasalar ve anlaşmalar çerçevesinde uygulanmaktadır.
- Şirketimiz ile menfaat sahipleri arasında gerek periyodik gerekse olayların vuku bulduğu zamanlarda toplantılar yapılarak bilgi alışverişinde bulunulur.

Toplu Sözleşme kapsamındaki çalışanlarla ilişkiler sendika temsilcileri vasıtası ile yürütülmektedir. Şirket işveren sendikası olarak Türkiye Metal Sanayicileri Sendikası (MESS), mavi yakalı çalışanları ise Birleşik Metal İş Sendikası üyesidir. MESS ile Birleşik Metal İş Sendikası arasında 01.09.2012-31.08.2014 dönemini kapsayan yeni dönem Toplu İş Sözleşmesi 11.06.2013 tarihinde imzalanmıştır.

12 Menfaat Sahiplerinin Yönetime Katılımı

Şirketimiz menfaat sahipleri ile ilgili konularda devamlı olarak bu kuruluşlardan bilgi ve destek almakta aynı zamanda menfaat sahipleri tarafından çeşitli iletişim araçları ile Şirketimize iletilen öneriler ve talepler vasıtasıyla da yönetime katılımları sağlanmaktadır.



Çalışanların yönetime katılımı ile ilgili olarak esas sözleşmede herhangi bir hüküm bulunmamakla birlikte çeşitli kademedeki personelin yönetime katılımı amacıyla, düzenli olarak departman müdürleri ile üst düzey yöneticilerin katıldığı yönetim toplantıları yapmaktadır. Ayrıca Yönetim Kurulu Üyeleri tarafından oluşturulan komitelere üst düzey yöneticilerimiz de dahil edilmektedir.

13 Şirketin İnsan Kaynakları Politikası

- Şirketimizde İnsan Kaynakları politikası ve uygulamaları evrensel insan haklarına uyumlu ve bunları destekler nitelikte olup, ayrımcılık yapmamayı, Şirket içinde eşit fırsatlar sağlamayı esas alır. Sarkuysan A.Ş. de hiçbir şekilde etnik köken, ırk, millet, maluliyet, politik görüş, dini inanç, yaş ve cinsiyet tercihi yapılmaz.
- Tüm İnsan Kaynakları uygulamalarında adalet, tutarlılık ve güvenilirlik esastır. Öncelikli ana değerler; kadronun gerektirdiği objektif yetkinlikler yanında gösterilen performans ve Şirket kültürüne uyumluluktur.
- İnsan Kaynakları standartlarını sürekli iyileştirmek amacıyla, İnsan Kaynakları uygulamaları sistematik ve düzenli olarak gözden geçirilerek gelen geri bildirimler ve çağdaş gelişmeler doğrultusunda bu fonksiyonun süreçleri yeniden yapılandırılır.
- Çalışanlara sağlanan tüm haklarda adil davranılır, çalışanların bilgi, beceri, görgü ve sosyalleşme düzeylerini artırmalarına yönelik eğitim politikaları oluşturularak uygulamaya konulur.
- Etkin bir haberleşme ağı için çalışanların bilgilendirilmesi, motivasyonlarının artırılması, iyi ilişkilerin ve iletişimin geliştirilmesi amacıyla periyodik bültenler ve gerektiğinde duyurular çıkarılır.
- Çalışanların motivasyonuna yönelik çeşitli sosyal, sportif ve sanatsal uygulamalar düzenlenir.
- Çalışanlar ile ilişkileri yürütmek üzere Şirketimiz bünyesinde İnsan Kaynakları Müdürlüğü bulunmaktadır. İlgili birimin Müdürü Oğuz ERGÜNGÖR'dür. Bu birim aynı zamanda üst yönetime karşı çalışanların temsilciliğini de yürütmektedir.
- Sarkuysan A.Ş. çalışanlarının sendikalaşma hakkına saygı duyar. Sendikalar karşı taraf değil sosyal paydaş olarak kabul edilir ve sendikalarla iyi ilişkiler içinde olmaya özen gösterilir. Şirket, üretime geçiş tarihimiz olan 1975 yılından itibaren Toplu Sözleşme düzeni içinde bulunmaktadır.
- Çalışanlarımızın kendileriyle ilgili alınan kararlar, gelişmeler, çalışanlara veya temsilcilerine çeşitli haberleşme kanalları kullanılarak bildirilir, bu nitelikteki kararların oluşumunda gerektiğinde ilgili sendikalarla görüş alışverişinde bulunulur.
- "ISO 9001 Kalite Yönetim Sistemi" çerçevesinde görev tanımları ve ayrıca Kalite Politikamız, Personel Yönetmeliği, Toplu İş Sözleşmesi ve Kurumsal Davranış İlkelerini içeren "Kurum Kültürümüzün Temel Kaynakları" isimli kitapçığımız basılı olarak her çalışana verilmektedir.
- Kurum öncelikleri arasında yer alan çalışan sağlığını korumaya yönelik olarak işyeri sağlık birimimizce aşı, sağlık taraması, tıbbi takip gibi uygulamalar titizlikle yapılmaktadır. İş Güvenliği alanında da sahip olduğumuz "OHSAS 18001 İş Sağlığı ve Güvenliği" yönetim sistemi standartları çerçevesinde gerekli çalışmalar yasal mükellefiyetlerimizle bütünleşik olarak yürütülür. Tüm çalışanlarımız ile eş ve çocukları grup ferdi kaza poliçesi ile 7/24 ve 365 gün her türlü kazaya karşı sigortalıdırlar.

14 Etik Kurallar ve Sosyal Sorumluluk

Şirketimiz çevreye olan duyarlılığını belgelenmiş olan "ISO 14001 Çevre Yönetim Sistemi" çerçevesinde yürütmektedir. Ayrıca tüketiciye, kamu sağlığına ilişkin düzenlemelere yönelik etik kurallara etkin bir şekilde uyulmakta, bu bağlamdaki olası gelişmeler internet sitemizde kamuya duyurulmaktadır.

"Kurum Kültürümüzün Temel Kaynakları" isimli kitapçığımızda yer alan kurumsal davranış ilkelerimiz ile çalışanlarımıza ve temsilcilerine görevlerini yerine getirirken kararlarında ve davranışlarında göz önünde tutacakları

Kurumsal Yönetim İlkelerine Uyum Raporu

ilkeler belirtilmekte, ilişki ve uygulamalarda temel ahlaki, insani değerlere, yasalara, örf ve adetlere, çevreye ve Şirket kurallarına karşı bağlılığımız ve saygımız açıklanmaktadır.

BÖLÜM 4 - YÖNETİM KURULU

15 Yönetim Kurulunun Yapısı ve Oluşumu

Yönetim Kurulumuz, kanun ve mevzuattan doğan yetki ile aldığı stratejik kararlarla, risk büyüme ve getiri dengesini en uygun düzeyde tutarak akılcı ve tedbirli risk yönetimi anlayışıyla Şirketimizin öncelikle uzun vadeli çıkarlarını gözeterek, Şirketimizi idare ve temsil etmektedir.

Yönetim Kurulumuz Şirketimizin gelecek dönemlerdeki hedeflerini, iş gücü ve finansal kaynaklarını belirler ve Şirketin performans denetimini yapar.

Yönetim Kurulu Üyeleri

Hayrettin ÇAYCI	Başkan	
Aykut MENETLİOĞLU	Başkan Vekili	
Fuat SUCU	Üye	
Hamit MÜCELLİT	Üye	
A. Hamdi BEKTAŞ	Üye	
Hatice GÜNGÖR	Üye	
Cenap TAŞKIN	Üye	
Ahmet TOKCAN	Üye	
Rıza SARRAF	Üye	06.01.2014 Tarihinde İstifa Etmiştir.
Ziya AKKURT	Bağımsız Üye	
Hasan Şahin CENGİZ	Bağımsız Üye	

Şirket Esas Sözleşmemize göre; Yönetim Kurulumuz 2'si bağımsız olmak üzere 11 üyeden oluşmaktadır.


Şirketimiz Yönetim Kurulunda, 20.06.2013 tarihli olağan genel kurulunda seçilmiş 2 Bağımsız Yönetim Kurulu Üyesi 1 yıl müddetle görev almaktadır. Mevcut bağımsız üyeler, Sermaye Piyasası Kurulu düzenlemeleri çerçevesinde gerekli tüm şartları taşımaktadır.

Yönetim Kurulu üyeliği ile birlikte Genel Müdürlük görevini yürüten Sn. Hayrettin ÇAYCI 20.06.2013 tarihli olağan genel kurul toplantısından sonra Yönetim Kurulu tarafından Yönetim Kurulu Başkanı seçilmiştir.

Bağımsız üyeler dışında kalan 9 kişilik Yönetim Kurulu Üyelerimizin görev süreleri genel kurul kararı ile 3 yıl olup 2011 - 2014 dönemini kapsamaktadır.

Kurumsal Yönetim Komitesi, bağımsız üyelik için aday tekliflerini, adayın bağımsızlık ölçütleri taşıyıp taşıyamaması hususunu dikkate alıp değerlendirerek ve buna ilişkin değerlendirmesini bir rapora bağlayarak Yönetim Kurulu onayına sunar. Şirket, kesinleşmiş bağımsız üye aday listesini ve bağımsız üyelerin özgeçmişlerini genel kurul toplantı ilanı ile birlikte kamuya açıklar ve aynı anda Şirketin internet sitesinde de ilan eder.

20.06.2013 tarihli Genel Kurulumuzda Yönetim Kurulu Üyelerimizden Sn. Köksal AHISKA, Sn. Didem ERKAN, Sn. Semih YARDIM, Sn. Maksut URUN istifa etmiş, yerlerine Sn. Cenap TAŞKIN, Sn. Hatice GÜNGÖR, Sn. Şükrü KİLİMCİ, Sn. Rıza SARRAF seçilmişlerdir. 30.09.2013 tarihinde Yönetim Kurulu üyeliğinden istifa eden Sn. Şükrü KİLİMCİ'nin yerine 24.10.2013 tarihli Yönetim Kurulu kararı ile ilk genel kurul toplantısına kadar görev yapmak üzere Sn. Ahmet



TOKCAN atanmıştır. Ayrıca 06.01.2014 tarihinde de Sn. Rıza SARRAF Yönetim Kurulu üyeliğinden istifa etmiş ve 13.02.2014 tarihli Yönetim Kurulu Kararı ile ilk genel kurul toplantısına kadar görev yapmak üzere Sn. Mehmet Ali YILDIRIMTÜRK boşalan Yönetim Kurulu üyeliğine atanmıştır.

Yönetim Kurulumuzun yapılması gereği ayrı bir Aday Gösterme Komitesi olmayıp Yönetim Kurulumuzun 18.09.2012 tarihli kararı ile oluşturulan Kurumsal Yönetim Komitesi bu görevi üstlenmiştir. Kurumsal Yönetim Komitemizde 2 bağımsız üye bulunup bu üyeler bağımsızlık beyanlarını 20.06.2013 tarihinde Yönetim Kurulu başkanlığına sunmuşlardır. Bağımsız Yönetim Kurulu Üyelerimizin kriterlerini ortadan kaldıracak herhangi bir durum olmamıştır.

Yönetim Kurulu Üyelerimiz, grup şirketlerin yönetim kurullarında görev almışlardır.

16 Yönetim Kurulunun Faaliyet Esasları

Yönetim Kurulu Toplantılarında Türk Ticaret Kanunu, Sermaye Piyasası Kanunu ve diğer ilgili mevzuat ile Şirket Esas Sözleşmesi çerçevesinde Şirket faaliyetlerine ilişkin diğer konular hakkında Yönetim Kurulu Başkanı diğer üyeler ile görüşerek gündem belirlenir. Yönetim Kurulu toplantısına uzaktan erişim sağlayan her türlü teknolojik yöntemle de iştirak etme çalışmalarına başlanmış ve esas sözleşmemize bu konuda hüküm konmuştur. Gündemde yer alan konularla ilgili bilgi ve belgeler toplantı öncesinde üyelerin incelenmesine sunularak üyelerin toplantıya hazırlanmaları sağlanmaktadır. 2013 yılında Yönetim Kurulu 25 defa toplanmıştır.

Yönetim Kurulu Üyeleri her zaman başkan ile görüşerek gündeme madde konmasını isteyebilmektedirler. Toplantıya katılmayan üyeler görüşlerini yazılı olarak Yönetim Kurulu'na bildirebilmekte ve toplantıya katılan üyelerin bilgisine sunulmaktadır.

Şirket esas sözleşmesine göre Yönetim Kurulu Üyeleri arasında ağırlıklı oy hakkı, olumsuz veto hakkı gibi imtiyazlı oy hakkı bulunmayıp her üyenin bir oy hakkı bulunmaktadır.

Yönetim Kurulu toplantılarının ne şekilde yapılacağı hususunda ilgili düzenlemeler yapılmış ayrıca TTK ve ilgili yönetmelik çerçevesinde Yönetim Kurulu iç yönergesi hazırlanmıştır.

Şirketimiz Yönetim Kurulu toplantılarında gündemde yer alan konular hakkında tüm üyeler serbestçe görüşlerini açıklayabilmekte ve gündem maddeleri her yönü ile tartışılmaktadır. Her bir Yönetim Kurulu Üyesi, toplantılarda muhalif kaldığı konulara ilişkin makul ve ayrıntılı karşı oy gerekçesini, karar zaptına geçirebilmektedir. Kararların alınması hususunda, Türk Ticaret Kanunu, Sermaye Piyasası Mevzuatı ve Şirket esas sözleşmesi hükümleri uygulanmaktadır.

Sermaye Piyasası Kurulu'nun Kurumsal Yönetim İlkeleri çerçevesinde söz konusu ilkenin uygulanması zorunlu olup Şirketimizce uygulanmaktadır.

Yönetim Kurulu Üyelerinin onayına sunulan ilişkili taraf işlemleri ile önemli nitelikte işlemler olmamıştır.

17 Yönetim Kurulunda Oluşturulan Komitelerin Sayı, Yapı ve Bağımsızlığı

Şirkette, Yönetim Kurulu'nun görev ve sorumluluklarını sağlıklı olarak yerine getirmesi amacıyla Yönetim Kurulu Üyeleri arasından " Denetimden Sorumlu Komite ", "Kurumsal Yönetim Komitesi "ve " Riskin Erken Saptanması Komitesi " oluşturulmuştur. Aday Gösterme Komitesi ve Ücret Komitesi oluşturulmamış, bu komitelerin görevlerinin de Kurumsal Yönetim Komitesi tarafından yerine getirilmesi kabul edilmiştir.

Kurumsal Yönetim İlkelerine Uyum Raporu

Yönetim Kurulunda Oluşturulan Komitelerin Sayı, Yapı ve Bağımsızlığı

1-Kurumsal Yönetim Komitesi	Şirketteki Görevi	Komitedeki Görevi
Hasan Şahin CENGİZ	Bağımsız Yönetim Kurulu Üyesi	Başkan
Ahmet Hamdi BEKTAŞ	Yönetim Kurulu Üyesi	Üye
Cenap TAŞKIN	Yönetim Kurulu Üyesi	Üye
Hamit MÜCELLİT	Yönetim Kurulu Üyesi	Üye
Hatice GÜNGÖR	Yönetim Kurulu Üyesi	Üye
Ahmet TOKCAN	Yönetim Kurulu Üyesi	Üye
2-Denetimden Sorumlu Komite		
Ziya AKKURT	Bağımsız Yönetim Kurulu Üyesi	Başkan
Hasan Şahin CENGİZ	Bağımsız Yönetim Kurulu Üyesi	Üye
Sevgür ARSLANPAY	Genel Müdür Yardımcısı	Teknik Denetim
Ümit ULUÇAM	Genel Müdür Yardımcısı	Mali Denetim
Emine GÜNDAĞ	Ticari Muhasebe Müdürü	Mali Denetim
Ferhan TURNAGİL	Maliyet Muhasebesi Müdürü	Mali Denetimi
3-Riskin Erken Saptanması Komitesi		
Ziya AKKURT	Bağımsız Yönetim Kurulu Üyesi	Başkan
Ahmet Hamdi BEKTAŞ	Yönetim Kurulu Üyesi	Üye
Doğan ÇAKIR	Genel Müdür Yardımcısı	Üye
Ümit ULUÇAM	Genel Müdür Yardımcısı	Üye


İcra Kurulu Başkanı/Genel Müdür komitelerde görev almamaktadır.

Şirketimiz Yönetim Kurulunun yapılanması gereği Bağımsız Yönetim Kurulu üye sayısı 2 kişiden ibarettir. Oluşturulan komitelerin en az başkanları ve Denetim Komitesinin tamamının bağımsız üyelerden oluşması gerektiğinden bir Bağımsız Yönetim Kurulu Üyemiz, 2 ayrı komitede görev almak zorunda kalmıştır. Bağımsız üyeler Kurumsal Yönetim İlkeleri kriterlerinin tamamını taşımaktadır.

18 Risk Yönetim ve İç Kontrol Mekanizması

30.12.2011 tarihli Resmi Gazetede yayınlanarak yürürlüğe giren Sermaye Piyasası Kurumunun Seri: IV, No: 56 sayılı Kurumsal Yönetim İlkelerinin belirlenmesine ve uyulmasına ilişkin tebliğ ile 01.07.2012 tarihinde yürürlüğe giren 6102 sayılı Türk Ticaret Kanununun "Riskin Erken Saptanması ve Yönetimi" başlıklı 378. madde hükümleri çerçevesinde Yönetim Kurulumuzun 18.09.2012 tarih ve 1391/12.41 sayılı kararları ile " Riskin Erken Saptanması ve Yönetimi" komitesi kurulmuştur.

Bu Komitede Bağımsız Yönetim Kurulu Üyesi Sn. Ziya AKKURT ile Yönetim Kurulu Üyesi Sn. Ahmet Hamdi BEKTAŞ, Genel Müdür Yardımcıları Sn. Doğan ÇAKIR ve Sn. Ümit ULUÇAM görev almaktadır. Bu komite Şirketin gelişmesini ve devamını tehlikeye düşüren sebeplerin erken teşhisi, bunun için gerekli önlemler ile çarelerin uygulanması ve riskin yönetilmesi görevini yürütmek ve en az iki ayda bir toplanarak Yönetim Kuruluna rapor vermektedir. Ayrıca Yönetim Kurulumuzun 05.02.2013 tarihli kararı ile "Hazine ve Risk Yönetimi Müdürlüğü" kurulmuş ve bu komite ile birlikte çalışmalara başlamıştır.



19 Şirketin Stratejik Hedefleri

Müşterilerimizin ihtiyaç ve beklentilerini karşılayacak kaliteli ürünler üreterek, dünya kalite yarışında ön sırada bulunan yerimizi korumak ve geliştirmek” ana misyonumuzdur. Vizyonumuz; doğaya saygılı üretim felsefesi içinde tek pazara dönüşen dünyada müşterilerimizin beklentilerini karşılamak için gerekli yatırım, koordinasyon, destek ve eğitim programları ile Kalite Yönetim Sistemimizin gereklerinin gerçekleştirilmesi ve etkinliğinin sürekli geliştirilmesidir. Stratejik hedeflerimiz de; bu misyon ve vizyonu üretim, insan kaynakları, kalite, finansman, tedarik ve sevkiyat, pazarlama ve Ar-Ge alanlarında uygulanacak politikaların oluşturulmasıdır. Bu amaçla yılda en az 2 defa şirket hedefleri ve gerçekleşme düzeyleri, gözden geçirme toplantılarında değerlendirilir.

Yönetim Kurulunca bu konuya verilen büyük önem nedeniyle Şirketimizin stratejik başarıları her zaman artmış ve bu gün yurt içi yurt dışı piyasalarda ürünlerini pazarlamakta, ihtiyaç duyulduğunda kapasitelerini artırarak müşterilerinin tüm ihtiyaçlarına cevap vermektedir.


Üretime geçtiği yıldan itibaren her yıl kar eden şirketimiz, ortaklarına da 1976 yılından itibaren 2009 yılı hariç her yıl temettü vermiştir.

20 Mali Haklar

Yönetim Kurulu Üyelerinin ve üst düzey yöneticilerin ücretleri, huzur hakları ve yıllık kardan alacakları kar payları yazılı hale getirilmiştir. Kriterler ve ücretlendirme esasları Genel kurul toplantısında ayrı bir madde olarak ortakların bilgisine sunulmuş ve pay sahiplerine bu konuda görüş bildirme imkânı tanınmıştır. Daha sonra alınan kararlar tutanağa yazılarak kamuya açıklanmaktadır. Faaliyet raporumuzda yer alan bu bilgiler internet sitemizde de yer almaktadır.

Yönetim Kurulu Üyelerine sağlanan haklar Genel Kurulda onaylanmasından sonra yürürlüğe girer. Buna göre 20.06.2013 tarihli Genel Kurulda Yönetim Kurulu Üyelerinin her bir üyesine aylık 6.000,- TL ücret ve net 1.000,- TL huzur hakkı ödenmesine karar verilmiştir. Yönetim Kurulu Üyelerine ve Üst Düzey Yöneticilere Şirket iç prosedürleri dahilinde verilen avanslar hariç olmak üzere borç para verilmemekte, kredi kullanılmamaktadır. Şirketimizin bu kişiler lehine teminat veya kefalet verilmesi şeklinde bir uygulaması bulunmamaktadır.

Şirketimiz Yönetim Kurulu Üyelerine verilen ücretler ve sağlanan tüm menfaatler yıllık faaliyet raporlarında yer almaktadır.



Bilgilendirme Politikası

Amaç

Sarkuysan Elektrolitik Bakır Sanayi ve Ticaret A.Ş., ilgili kanunlar ve Sermaye Piyasası Kanunu (SPK) Kurumsal Yönetim İlkeleri çerçevesinde, hissedarların eş zamanlı eksiksiz, şeffaf ve doğru olarak bilgilendirilmelerini sağlayacak etkin bir politika izlemektedir. Ticari sır kapsamına girmeyen ve yasal olarak açıklanabilir hale gelmiş tüm bilgiler kamuya duyurulur.

Bilgilendirme politikasında amaç; Şirket'in geçmiş performansını, stratejilerini, ticari sır niteliğindeki bilgiler haricindeki hedeflerini ve vizyonunu kamuya, ilgili yetkili kurumlarla, mevcut ve potansiyel yatırımcılarla ve pay sahipleriyle aktif ve açık bir iletişimle paylaşmaktır.

Sarkuysan, kamuyu aydınlatmaya ilişkin tüm uygulamalarda SPK Mevzuatı'na ve Borsa İstanbul (BİST) düzenlemelerine uyum göstermekte ve SPK Kurumsal Yönetim İlkeleri çerçevesinde doğru, adil, eşzamanlı anlaşılabilir en etkin iletişim politikasını uygulamayı amaçlamaktadır.

Yetki ve Sorumluluk


Sarkuysan, kamunun aydınlatılması ve bilgilendirme politikasının izlenmesi, gözetimi ve geliştirilmesi Yönetim Kurulu'nun yetki ve sorumluluğu altında olup, bilgilendirme fonksiyonunun koordinasyonu için Genel Müdür Yardımcısı (Mali), Muhasebe Müdürlüğü ve Yatırımcı İlişkileri birimleri görevlendirilmişlerdir. Söz konusu yetkililer Yönetim Kurulu ve Genel Müdür ile yakın işbirliği içinde bu sorumluluklarını ifa ederler.

Yönetim Kurulu tarafından onaylanan Bilgilendirme Politikası, Genel Kurulda pay sahiplerinin bilgisine sunulur ve internet sitesinde kamuya duyurulur.

Kamuyu Aydınlatma Yöntem ve Araçları

SPK ve BİST Düzenlemeleri ile Türk Ticaret Kanunu (TTK) hükümleri çerçevesinde, Sarkuysan kamuyu aydınlatma ve bilgilendirme politikasını belirlerken aşağıdaki yöntem ve araçları kullanır:

- 1-Özel Durum Açıklamaları (Elektronik ortamda Kamuyu Aydınlatma Platformu'na (KAP) gönderilir),
- 2- Periyodik olarak her üç aylık dönem sonunda açıklanan mali tablo ve dipnotları, altı aylık dönemler itibarıyla bağımsız denetim raporu ve beyanlar (Elektronik ortamda KAP'a gönderilir),
- 3-Yıllık ve ara dönem faaliyet raporları,
- 4- Kurumsal internet sitesi, (www.sarkuysan.com),
- 5-Sermaye Piyasası Düzenlemeleri uyarınca Merkezi Kayıt Sistemi (MKS) ve Merkezi Veritabanı Hizmet Sağlayıcı (MTHS) sistemleri vasıtasıyla duyurulan izahname, sirküler, duyuru metinleri ve diğer dokümanlar,
- 6-T. Ticaret Sicili Gazetesi ve gerektiğinde tirajı yüksek ulusal ve yerel gazeteler vasıtasıyla yapılan ilanlar ve duyurular,
- 7-Yazılı ve görsel medya vasıtasıyla yıl içerisinde önemli gelişmelere paralel olarak yapılan basın açıklamaları,
- 8-Telefon, elektronik posta, telefaks vb. iletişim araçları vasıtasıyla yapılan iletişim yöntem ve araçları,
- 9-Broşür ve kataloglar ile yapılan ilanlar,
- 10-Katılınan yurt içi ve yurt dışı fuarlar.



Özel Durumların Kamuya Açıklanması

Sarkuysan A.Ş.'nin özel durum açıklamaları, Ticari Muhasebe Müdürlüğü ve Yatırımcı İlişkileri birimi tarafından hazırlanır ve KAP bildirimini yapmaya yetkili yöneticiler tarafından elektronik ortamda KAP'a iletilir. Söz konusu bildirimlerin KAP'ta yayınlanması için gerekli kontroller ilgili birimler tarafından yapılır.

İdari sorumluluğu bulunanlar, Yönetim Kurulu Üyeleri, Denetçiler, Genel Müdür, Genel Müdür Yardımcıları, Muhasebe Müdürlüğü (Ticari), Maliyet Muhasebesi ve doğrudan ya da dolaylı olarak Sarkuysan'ın içsel bilgilerine düzenli erişen ve Sarkuysan'ın gelecekteki gelişimini ve ticari hedeflerini etkileyen idari kararları verme yetkisi olan kişilerdir.

Bu kişiler her yıl güncellenerek yayınlanan Yıllık Faaliyet Raporunda ve internet sitesinde ilan edilmektedir.

Şirketimizce, sermaye yönetim ve denetim bakımından, doğrudan ve dolaylı olarak ilişkide bulunduğumuz gerçek ve tüzel kişiler ile şirket arasındaki hukuki ve ticari ilişkiler olduğu taktirde SPK mevzuatındaki hükümler çerçevesinde gerekli açıklamalar yapılır.

Finansal Tabloların Kamuya Açıklanması

Sarkuysan'ın finansal tabloları ve dipnotları, konsolide bazda SPK tarafından belirlenmiş hükümler çerçevesinde Uluslararası Finansal Raporlama Standartlarına (UFRS), uygun olarak hazırlanır. Yıllık ve altı aylık finansal tablolar Uluslararası Denetim Standartlarına göre bağımsız denetimden geçirilerek kamuya açıklanır. 3 ve 9 aylık dönemlere ait Finansal Tablolar yine UFRS'ye uygun olarak hazırlandıktan sonra belirli bir süre içerisinde kamuya açıklanır.

Finansal tablolar ve dipnotları, kamuya açıklanmadan önce Sermaye Piyasası Mevzuatı çerçevesinde Denetimden Sorumlu Komite'den alınan rapordaki uygunluk görüşüyle Yönetim Kurulu'nun onayına sunulur. Toplantıda görüşülerek doğruluğu konusunda karara bağlanan finansal tablolar, dipnotları ve bağımsız denetim raporu Sermaye Piyasası Kanunu ve BİST düzenlemeleri doğrultusunda BİST'e ve SPK'ya iletilir.

KAP'ta açıklanan finansal tablolar ve dipnotlarımız, Foreks ile yaptığımız anlaşma gereğince KAP ile birlikte eş zamanlı olarak internet sitemizin BİST başlığı altında kamuya duyurulur. Ayrıca mali tablolara ait bilgiler, internet sitemizin Yatırımcı İlişkileri Bölümünün Faaliyet Raporları kısmında beş yıllık geriye dönük olarak muhafaza edilir.

Faaliyet Raporunun Kamuya Açıklanması

Yıllık ve ara dönem Faaliyet Raporlarının içeriği TTK, SPK Mevzuatına ve SPK Kurumsal Yönetim İlkelerine uygun olarak hazırlanmaktadır. Faaliyet raporu ve mali tablolarında, Türkiye Muhasebe Standartları (TMS) ile Türkiye Finansal Raporlama Standartları (TFRS) uygulanmaktadır.

Faaliyet Raporlarımız hazırlandıktan sonra Yönetim Kurulu'nun onayından geçirilir ve Genel Kurul'dan üç hafta önce internet sitesi aracılığı ile kamuya açıklanan rapor aynı zamanda elektronik ortamda KAP'a bildirilir. Sermaye piyasası katılımcıları Faaliyet Raporunun Türkçe ve İngilizce basılı halini Şirketimizin Muhasebe Müdürlüğü ve Yatırımcı İlişkileri biriminden temin edebilirler.

Bilgilendirme Politikası

İnternet Sitesi

Kamunun aydınlatılmasında, SPK Kurumsal Yönetim İlkelerinin tavsiye ettiği şekilde www.sarkuysan.com adresindeki Sarkuysan internet sitesi aktif olarak kullanılır. İnternet sitesinde yer alan açıklamalar, Sermaye Piyasası Mevzuatı hükümleri uyarınca yapılması gereken bildirim ve özel durum açıklamalarının yerine geçmez. İnternet sitesi Türkçe ve İngilizce olarak SPK Kurumsal Yönetim İlkelerinin öngördüğü içerikte ve şekilde düzenlenir.

Türk Ticaret Kanunu'nun 1527. maddesi gereğince sitenin bir bölümü şirketçe kanunen yapılması gereken ilanların yayınlanması için özgülenmiştir. İnternet sitemizin "Bilgi Toplum Hizmetleri" sekmesinden bu bölüme ulaşılabilir.

Sitemizin Yatırımcı İlişkileri sekmesinde şirketimizin ticaret sicil bilgileri, son durum itibarıyla ortaklık, yönetim yapısı, imtiyazlı paylar hakkında bilgi, ilanlar, esas sözleşme değişiklikleri ile ilgili Türk Ticaret Sicil Gazetesi'nin tarih ve sayısı, esas sözleşmemizin son hali, özel durum açıklamaları, faaliyet raporları, Genel Kurul Toplantı ilanları, gündem ve vekaletname örneği, hazır bulunanlar listesi, toplantı tutanakları, kâr dağıtım politikası, bilgilendirme politikası, şirket tarafından oluşturulan etik kurallar, sıkça sorulan sorular ve bunlara verilen cevaplara yer verilir.

Sitemizin "Borsa İstanbul'da Sarkuysan" bölümünde Borsa İstanbul sitesinde mevcut şirketimizle ilgili tüm bilgiler yer almaktadır. Sitemizde, hisse fiyatları, grafikler, bazı değerli maddelerin fiyatlarının yanı sıra Sarkuysan ile ilgili ve diğer tüm haberler ve döviz kurları da bulunmaktadır.

T. Ticaret Sicili Gazetesi'nde Yapılan İlanlar ve Duyurular

Sermaye Piyasası Kanunu, Türk Ticaret Kanunu ve Ana Sözleşmemiz gereği, Genel Kurul, sermaye artırım ve temettü ödemesine ilişkin duyurular gerek Türk Ticaret Sicili Gazetesi, gerekse günlük gazeteler vasıtası ile yapılır.

Ortaklık Haklarının Kullanımına İlişkin Açıklamalar


Sermaye Piyasası düzenlemeleri çerçevesinde ortakların Genel Kurul, Sermaye Artırımı, Temettü ödemeleri, birleşme ve şirketle ilgili diğer çeşitli hususlar izahname ve duyuru metinleri aracılığıyla bilgilendirilmeleri sağlanır.

Şirket Olağan Genel Kurulları her yıl yasal süreler içinde gerçekleştirilir. Genel Kurul'da görülecek bilgiler belgeler; Gündem, Hazır Bulunanlar Listesi, Faaliyet Raporu, Denetçi Raporu, Bilanço, Gelir Tablosu, Genel Kurul Tutanağı ve varsa Ana Sözleşme Değişiklikleri olarak sıralanabilir.

İçsel Bilginin Kamuya Açıklanmasına Kadar Gizliliğinin Sağlanmasına Yönelik Tedbirler


İçsel bilgiye sahip Sarkuysan A.Ş. çalışanları ile iletişim içinde olunan diğer taraflar, özel durumun oluşması sürecinden KAP'a açıklanmasına kadar geçecek süreçte, bu bilginin gizliliğini korumakla yükümlü oldukları hususunda bilgilendirilirler.

Sarkuysan A.Ş. nam ve hesabına çalışanlar tarafından istenmeden içsel bilginin gizlilik anlaşması olmayan üçüncü kişilere açıklanmış olduğunun belirlenmesi halinde, Sermaye Piyasası düzenlemeleri kapsamında, bilginin gizliliğinin sağlanamayacağı sonucuna ulaşırsa derhal özel durum açıklaması yapılır.




Şirketimiz Tarafından Verilen Teminat / Rehin / İpotekler

	31.12.2013 Tutar (TL)	31.12.2012 Tutar (TL)
A. Şirketimiz adına verilmiş olan TRİ'lerin toplam tutarı	335.461.521	238.516.113
Sarkuysan A.Ş. Verilen Teminat Mektupları	102.020.127	150.831.012
Sarkuysan A.Ş. Verilen Teminat Senetleri	219.071.277	66.488.889
Sarmakina A.Ş. Verilen Teminat Mektupları	389.604	63.307
Bemka A.Ş. Verilen Teminat Mektupları	2.651.697	909.400
Bemka A.Ş. Verilen İpotekler	-	2.586.870
Bemka A.Ş. İşletme Rehni	-	5.500.000
Bektaş A.Ş. Verilen Teminat Mektupları	2.894	5.355
Sarda A.Ş. Verilen Teminat Mektupları	11.322.000	12.128.000
Ege Serbest Bölge Şubesi Verilen Teminat Mektupları	3.922	3.280
B. Tam konsolidasyon kapsamına dahil edilen ortaklıklar lehine verilmiş olan TRİ'lerin toplam tutarı	153.013.592	77.350.392
Verilen Kefaletler	149.783.442	77.350.392
Verilen İpotek	3.230.150	-
C. Olağan ticari faaliyetlerin yürütülmesi amacıyla diğer 3. Kişilerin borcunu temin amacıyla verilmiş olan TRİ'lerin toplam tutarı	-	-
D. Diğer verilen TRİ'lerin toplam tutarı	-	-
i. Ana ortak lehine verilmiş olan TRİ'lerin toplam tutarı	-	-
ii. B ve C maddeleri kapsamına girmeyen diğer grup şirketleri lehine verilmiş olan TRİ'lerin toplam tutarı	-	-
iii. C maddesi kapsamına girmeyen 3. kişiler lehine verilmiş olan TRİ'lerin toplam tutarı	-	-
Toplam	488.475.113	315.866.505



Kâr Payı Dağıtım Politikamız

- 1-Şirketimizin yıllık kârı, Türk Ticaret Kanunu, Sermaye Piyasası Kanunu ve ilgili mevzuat hükümleri ile esas sözleşmeye uygun olarak belirlenen Kâr Dağıtım Politikası çerçevesinde genel kurul kararıyla dağıtılır.
- 2-Yönetim Kurulu kârın dağıtımına ilişkin teklifini pay sahiplerinin menfaati ile şirket menfaatleri arasındaki hassas dengeyi gözeterek yasal mevzuat hükümleri doğrultusunda belirler.
- 3-Kâr payının dağıtılıp dağıtılmayacağı kararı Yönetim Kurulu önerisi ile genel kurulca alınır ve kâr dağıtımına ilişkin Yönetim Kurulu önerisi, şekil ve içeriği sermaye piyasası kurulunca belirlenen kâr dağıtım tablosu ile birlikte SPK'nın özel durumların kamuya açıklanmasına ilişkin düzenlemeleri çerçevesinde, en geç olağan genel kurul gündeminin ilan edildiği tarihte kamuya açıklanır ve şirketin internet sitesinde yayınlanır.
- 4-Kâr payı dağıtım işlemlerine en geç dağıtım kararı verilen genel kurul toplantısının yapılacağı hesap dönemi sonu itibarıyla başlanır.
- 5-Genel kurul toplantısında karara bağlanmak şartıyla kâr payı eşit veya farklı tutarlı taksitlere bölünebilir. Taksit sayısı ve ödeme zamanları genel kurul kararıyla veya genel kurulca yetkilendirilen Yönetim Kurulu tarafından belirlenir.
- 6-Kâr payı, dağıtım tarihi itibarıyla mevcut payların tümüne, bunların ihraç ve iktisap tarihleri dikkate alınmaksızın payları oranında eşit olarak dağıtılır.
- 7-Pay başına düşecek temettü, genel kurulda ortaklara dağıtılmasına karar verilen kârın, toplam pay adedine bölünmesi suretiyle bulunur.
- 8-Kârdan pay alma konusunda imtiyazlı pay senedi bulunmamaktadır.
- 9- Ortaklarımızın pay senetleri yasal mevzuat gereği kayden işlendiğinden, kâr payı ödemeleri; ilgili mevzuat hükümleri çerçevesinde genel kurulca belirlenen tarihte Merkezi Kayıt Kuruluşu (MKK)'nın talebi ile ortaklarımızın aracı kurum ve bankalardaki hesaplarına aktarılması için Takasbank A.Ş.'ye yapılır.
- 10- Kâr payı dağıtımını Türk Ticaret Kanunu, Sermaye Piyasası Kanunu ve İlgili Mevzuat Hükümleri ile esas sözleşmemize göre yapılır.
- 11-Yönetim Kurulu Üyelerine ve şirket çalışanlarına, kârdan pay verilebilmesi için şirket esas sözleşmesinde hüküm bulunması gereklidir.
- 12-Bağış yapılabilmesi için esas sözleşmede hüküm bulunması şarttır. Yapılacak bağışın sınırı genel kurulca belirlenir. İlgili hesap dönemi içinde yapılan bağışlar dağıtılabılır kâr matrahına eklenir. Yapılacak bağış ve ödemeleri özel durumların kamuya açıklanmasına ilişkin düzenlemeleri çerçevesinde kamuya duyurulur ve olağan genel kurulda ortakların bilgisine sunulur.
- 13- Kâr dağıtım politikası Türk Ticaret Kanunu, Sermaye Piyasası Kanunu ve ilgili mevzuat düzenlemeleri ile esas sözleşme hükümleri çerçevesinde hazırlanır ve yıllık faaliyet raporunda yer alır. Genel kurulda ortaklarımız bu konuda bilgilendirilir.
- 14-Kâr dağıtım politikasında değişiklik yapılmak istenmesi durumunda bu değişikliğe ilişkin Yönetim Kurulu kararı ve değişikliğin gerekçesi SPK'nın özel durumların kamuya açıklanmasına ilişkin düzenlemeleri çerçevesinde kamuya duyurulur.



Kâr Dağıtım Önerisi

Şirketimizin, Sermaye Piyasası Kurulu'nun tebliğleri çerçevesinde hazırlanan 31.12.2013 tarihli Konsolide Gelir Tablosundaki dönem kârından, Ödenecek Vergiler ve Genel Kanuni Yedek Akçe düşüldükten sonra bağışların eklenmesiyle bulunan 22.809.808,- TL Net Dağıtılabilir Dönem Kârının Esas Sözleşmemizin 25. maddesine göre aşağıdaki tabloda görüldüğü şekilde dağıtılmasını ve ortaklarımıza %17 net kâr payı verilmesini, dağıtım tarihinin 30.05.2014 olarak belirlenmesini tensiplerinize arz ederiz. Bu teklifimiz kabul edildiği takdirde 100.000.000,-TL lik Ödenmiş Sermayemizin her 1,-TL nominal değerli hissesine Brüt %20 (0,20 TL), Net %17 (0,17 TL) nakit kâr payı verilecektir.

Saygılarımızla,


Yönetim Kurulu

SARKUYSAN ELEKTROLİTİK BAKIR SANAYİ VE TİCARET A.Ş. 2013 YILI KÂR PAYI DAĞITIM TABLOSU (TL)

		100.000.000	
1.	Ödenmiş/Çıkarılmış Sermaye		100.000.000
2.	Genel Kanuni Yedek Akçe (Yasal Kayıtlara Göre)		14.860.834
Esas sözleşme uyarınca kâr dağıtımında imtiyaz var ise söz konusu imtiyaza ilişkin bilgi			Yoktur.
		SPK'YA GÖRE	YASAL KAYITLARA GÖRE
3.	DÖNEM KÂRI	27.727.978	63.079.286
4.	Vergiler (-)	2.364.373	7.448.478
		<i>Kurumlar Vergisi (-)</i>	<i>2.364.373</i>
		<i>Ertelenmiş Vergi Karşılığı (-)</i>	<i>0</i>
5.	Net Dönem Kârı	25.363.605	55.630.808
6.	Geçmiş Yıllar Zararları (-)	0	0
7.	Genel Kanuni Yedek Akçe (-)	2.781.540	2.781.540
8.	Gayrimenkul Satış Kazancınının %75'i		24.941.351
9.	NET DAĞITILABİLİR DÖNEM KÂRI	22.582.065	27.907.917
10.	Yıl İçinde Yapılan Bağışlar (+)	227.743	
11.	Bağışlar Eklenmiş Net Dağıtılabilir Dönem Kârı	22.809.808	
12.	Ortaklara Birinci Kâr Payı	1.140.490	
		<i>Nakit</i>	<i>1.140.490</i>
		<i>Bedelsiz</i>	<i>0</i>
		<i>Toplam</i>	<i>1.140.490</i>
13.	İmtiyazlı Pay Sahiplerine Dağıtılan Kâr Payı		0
14.	Dağıtılan Diğer Kâr Payı	1.324.008	
		<i>-Yönetim Kurulu Üyelerine Kâr Payı</i>	<i>1.324.008</i>
15.	İntifa Senedi Sahiplerine Dağıtılan Kâr Payı	0	
16.	Ortaklara İkinci Kâr Payı	18.859.510	
		<i>Nakit</i>	<i>18.859.510</i>
		<i>Bedelsiz</i>	<i>0</i>
		<i>Toplam</i>	<i>18.859.510</i>
17.	Genel Kanuni Yedek Akçe (-)	1.632.401	
18.	Statü Yedekleri	0	0
19.	Özel Yedekleri	0	0
20.	OLAĞANÜSTÜ YEDEK	0	4.951.508
21.	Dağıtılması Öngörülen Diğer Kaynaklar	374.344	374.344
		<i>- Geçmiş Yıl Kâr</i>	<i>0</i>
		<i>- Olağanüstü Yedekler</i>	<i>0</i>
		<i>- Kanun ve Esas Sözleşme Uyarınca Dağıtılabilir Diğer Yedekler</i>	<i>0</i>

PAY BAŞINA KÂR PAYI BİLGİLERİ

	GRUBU	TOPLAM DAĞITILAN KÂR PAYI		TOPLAM DAĞITILAN KÂR PAYI / NET DAĞITILABİLİR DÖNEM KÂRI	1 TL NÖMİNAL DEĞERLİ PAYA İSABET EDEN KÂR PAYI	
		NAKİT (TL)	BEDELSİZ (TL)		TUTARI (TL)	ORANI (%)
NET	A			0,85	0,17	17
	B			16.999.999,15	0,17	17
	TOPLAM			17.000.000,00	0,17	17




Sayın Ortaklarımız,

Faaliyet raporumuzun bundan sonraki bölümlerinde Şirketimizin 31.12.2013 tarihli bilançosu ile 01.01.2013-31.12.2013 dönemine ait gelir tablosu ve dipnotları, Sermaye Piyasası Kurulu'nun Seri: II-14.1, No: 29 sayılı Sermaye Piyasasında Finansal Raporlamaya ilişkin esaslar tebliği ile ilgili hükümlerine göre konsolide edilerek görüşlerinize arz edilmiştir.

Saygılarımızla,

Sarkuysan Elektrolitik Bakır Sanayi ve Ticaret A.Ş.
Yönetim Kurulu



Yıllık Faaliyet Raporu Uygunluk Raporu

Sarkuysan Elektrolitik Bakır Sanayi ve Ticaret Anonim Şirketi

Yönetim Kurulu'na

- 1) Bağımsız Denetim çalışmamızın bir parçası olarak Sarkuysan Elektrolitik Bakır Sanayi ve Ticaret Anonim Şirketi'nin 31 Aralık 2013 tarihi itibarıyla hazırlanan yıllık faaliyet raporu içinde yer alan finansal bilgilerin ve Yönetim Kurulu değerlendirmelerinin ve açıklamalarının, bağımsız denetimden geçmiş aynı tarihli finansal tablolar ile tutarlı olup olmadığını değerlendirmiş bulunuyoruz.
- 2) Rapor konusu yıllık faaliyet raporunun "Şirketlerin Yıllık Faaliyet Raporunun Asgari İçeriğinin Belirlenmesine İlişkin Yönetmeliğe" uygun olarak hazırlanması Grup Yönetimi'nin sorumluluğundadır.
- 3) Bağımsız denetim kuruluşu olarak sorumluluğumuz, yıllık faaliyet raporunda yer alan finansal bilgilerin, bağımsız denetimden geçmiş finansal tablolar ile tutarlılığına ilişkin görüş bildirmektir.
- 4) Değerlendirmelerimiz "Sermaye Piyasasında Finansal Raporlamaya İlişkin Esaslar Tebliği" uyarınca yürürlüğe konulan yıllık faaliyet raporu hazırlanmasına ve yayımlanmasına ilişkin usul ve esaslara uygun olarak gerçekleştirilmiştir. Bu düzenlemeler, denetimin yıllık faaliyet raporunda yer alan finansal bilgilerin bağımsız denetimden geçmiş finansal tablolar ve bağımsız denetçinin denetim sırasında elde ettiği bilgiler ile tutarlılığına ilişkin önemli bir hatanın olup olmadığı konusunda makul bir güvence sağlamak üzere planlanmasını ve yürütülmesini gerektirmektedir. Değerlendirmelerimizin, görüşümüzün oluşturulmasına makul ve yeterli bir dayanak oluşturduğuna inanıyoruz.
- 5) Değerlendirmelerimiz sonucunda ekteki yıllık faaliyet raporunda yer alan finansal bilgilerin ve Yönetim Kurulu'nun değerlendirmelerinin ve açıklamalarının, tüm önemli taraflarıyla, Sarkuysan Elektrolitik Bakır Sanayi ve Ticaret Anonim Şirketi'nin bağımsız denetimden geçmiş 31 Aralık 2013 tarihli finansal tablolarıyla uyumlu olmadığına dair önemli bir hususa rastlanmamıştır.

ÇAĞDAŞ BAĞIMSIZ DENETİM S.M.M.M. A.Ş.


An Independent Member of IAPA International




ÖZCAN AKSU

Sorumlu Ortak Başdenetçi

(İstanbul, 3 Mart 2014)



1 Ocak 2013 - 31 Aralık 2013 Tarihli Konsolide Finansal Tablolar ve Bağımsız Denetim Raporu



Finansal Tablolar Hakkında Bağımsız Denetçi Raporu

Sarkuysan Elektrolitik Bakır Sanayi ve Ticaret Anonim Şirketi

Yönetim Kurulu'na

Giriş

- 1) Sarkuysan Elektrolitik Bakır Sanayi ve Ticaret Anonim Şirketi'nin ("Şirket") ve Bağılı Ortaklıkları'nın (bundan sonra birlikte "Grup" olarak anılacaktır) 31 Aralık 2013 tarihi itibarıyla hazırlanan ve ekte yer alan konsolide finansal durum tablosunu, aynı tarihte sona eren yıla ait konsolide kar veya zarar tablosunu, konsolide diğer kapsamlı gelir tablosunu, konsolide özkaynaklar değişim tablosunu, konsolide nakit akış tablosunu ve önemli muhasebe politikalarının özeti ve diğer açıklayıcı dipnotlarını denetlemiş bulunuyoruz.

Finansal Tablolara İlgili Olarak Grup Yönetimi'nin Sorumluluğu


- 2) Grup Yönetimi bu finansal tabloların Kamu Gözetimi Muhasebe ve Denetim Standartları Kurumu ("KGGK") tarafından yayımlanan Türkiye Muhasebe Standartları'na ("TMS") uygun olarak hazırlanmasından ve gerçeğe uygun olarak sunumundan ve bunun için finansal tabloların usulsüzlük veya hatadan kaynaklanan önemli yanlışlıklar içermeyecek biçimde hazırlanmasını sağlamak amacıyla yönetim tarafından gerekli görülen iç kontrollerden sorumludur.

Bağımsız Denetim Kuruluşunun Sorumluluğu

- 3) Sorumluluğumuz, yaptığımız bağımsız denetime dayanarak bu finansal tablolar hakkında görüş bildirmektir. Bağımsız denetimimiz, Sermaye Piyasası Kurulu'na yayımlanan bağımsız denetim standartlarına uygun olarak gerçekleştirilmiştir. Bu standartlar, etik ilkelere uyulmasını ve bağımsız denetimin, finansal tabloların gerçeği doğru ve dürüst bir biçimde yansıtmayı yansıtmadığı konusunda makul bir güvenceyi sağlamak üzere planlanarak yürütülmesini gerektirmektedir. Bağımsız denetimimiz, finansal tablolardaki tutarlar ve dipnotlar ile ilgili bağımsız denetim kanıtı toplamak amacıyla, bağımsız denetim tekniklerinin kullanılmasını içermektedir. Bağımsız denetim tekniklerinin seçimi, finansal tabloların, hata ve/veya hileden ve usulsüzlükten kaynaklanıp kaynaklanmadığı hususu da dahil olmak üzere önemli yanlışlık içerip içermediğine dair risk değerlendirmesini de kapsayacak şekilde, mesleki kanaatimize göre yapılmıştır. Bu risk değerlendirmesinde, işletmenin iç kontrol sistemi göz önünde bulundurulmuştur. Ancak, amacımız iç kontrol sisteminin etkinliği hakkında görüş vermek değil, bağımsız denetim tekniklerini koşullara uygun olarak tasarlamak amacıyla, Grup Yönetimi tarafından hazırlanan finansal tablolar ile iç kontrol sistemi arasındaki ilişkiyi ortaya koymaktır. Bağımsız denetimimiz, ayrıca Grup Yönetimi tarafından benimsenen muhasebe politikaları ile yapılan önemli muhasebe tahminlerinin ve finansal tabloların bir bütün olarak sunumunun uygunluğunun değerlendirilmesini içermektedir. Bağımsız denetim sırasında temin ettiğimiz bağımsız denetim kanıtlarının, görüşümüzün oluşturulmasına yeterli ve uygun bir dayanak oluşturduğuna inanıyoruz.

Görüş

- 4) Görüşümüze göre, ilişikteki finansal tablolar, Sarkuysan Elektrolitik Bakır Sanayi ve Ticaret Anonim Şirketi'nin 31 Aralık 2013 tarihi itibarıyla finansal durumunu, aynı tarihte sona eren yıla ait finansal performansını ve nakit akışlarını, TMS (Not 2) çerçevesinde doğru ve dürüst bir biçimde yansıtmaktadır.



Diğer İlgili Mevzuattan Kaynaklanan Bağımsız Denetçi Yükümlülükleri Hakkında Raporlar

- 5) 6102 sayılı Türk Ticaret Kanunu'nun ("TTK") 402. maddesi uyarınca, Yönetim Kurulu tarafımıza denetim kapsamında istenen açıklamaları yapmış ve istenen belgeleri vermiştir, ayrıca Grup'un 1 Ocak 2013 - 31 Aralık 2013 hesap döneminde defter tutma düzeninin, kanun ile Şirket esas sözleşmesinin finansal raporlamaya ilişkin hükümlerine uygun olmadığına dair önemli bir hususa rastlanmamıştır.
- 6) 6102 sayılı Türk Ticaret Kanununun 378. maddesine göre, pay senetleri borsada işlem gören şirketlerde, Yönetim Kurulu, şirketin varlığını, gelişmesini ve devamını tehlikeye düşüren sebeplerin erken teşhisi, bunun için gerekli önlemler ile çarelerin uygulanması ve riskin yönetilmesi amacıyla, uzman bir komite kurmak, sistemi çalıştırmak ve geliştirmekle yükümlüdür. Aynı kanunun 398. maddesinin 4. fıkrasına göre, denetçinin, Yönetim Kurulu'nun şirketi tehdit eden veya edebilecek nitelikteki riskleri zamanında teşhis edebilmek ve risk yönetimini gerçekleştirebilmek için 378. maddede öngörülen sistemi ve yetkili komiteyi kurup kurmadığını, böyle bir sistem varsa bunun yapısı ile komitenin uygulamalarını açıklayan, esasları KGK tarafından belirlenecek, ayrı bir rapor düzenleyerek, denetim raporuyla birlikte, Yönetim Kurulu'na sunması gerekmektedir. Denetimimiz, bu riskleri yönetmek için Grup Yönetimi'nin gerçekleştirdiği faaliyetlerin operasyonel etkinliği ve yeterliliğini değerlendirmeyi kapsamamaktadır. Bilanço tarihi itibarıyla KGK tarafından henüz bu raporun esasları hakkında bir açıklama yapılmamıştır. Dolayısıyla bu konuya ilişkin ayrı bir rapor hazırlanmamıştır. Bununla birlikte, Şirket, söz konusu komiteyi 18 Eylül 2012 tarihinde kurmuş olup, komite üç üyeden oluşmaktadır. Komite kurulduğu tarihten rapor tarihine kadar Grup'un varlığını, gelişmesini tehlikeye düşüren sebeplerin erken teşhisi, bunun için gerekli önlemler ile çarelerin uygulanması ve riskin yönetilmesi amacıyla yönelik altı defa toplanmış ve hazırladığı raporları Yönetim Kurulu'na sunmuştur.

Görüşü Etkilemeyen Ancak Dikkat Çekilmek İstenen Husus

- 7) Grup'un 31 Aralık 2012 tarihinde sona eren yıla ait finansal tablolarının bağımsız denetimi başka bir bağımsız denetim kuruluşu tarafından yapılmıştır. Önceki bağımsız denetim kuruluşu, 31 Aralık 2012 tarihli finansal tablolar ile ilgili olarak 11 Nisan 2013 tarihli bağımsız denetim raporunda olumlu görüş bildirmiştir.

ÇAĞDAŞ BAĞIMSIZ DENETİM S.M.M.M. A.Ş.


An Independent Member of IAPA International



ÖZCAN AKSU

Sorumlu Ortak Başdenetçi

(İstanbul, 3 Mart 2014)



Sarkuysan Elektrolitik Bakır Sanayi ve Ticaret A.Ş.

31 Aralık 2013 Tarihli Yıl Sonu Finansal Tablolar ile İlgili Açıklayıcı Notlar

İÇİNDEKİLER	SAYFA
KONSOLİDE FİNANSAL DURUM TABLOSU	50-51
KONSOLİDE KÂR VEYA ZARAR TABLOSU	52
KONSOLİDE KAPSAMLI GELİR TABLOSU	53
KONSOLİDE ÖZKAYNAK DEĞİŞİM TABLOSU	54-55
KONSOLİDE NAKİT AKIŞ TABLOSU	56
KONSOLİDE MALİ TABLOLAR İLE İLGİLİ AÇIKLAYICI NOTLAR	57-135
NOT 1 ŞİRKETİN ORGANİZASYONU VE FAALİYET KONUSU	57
NOT 2 MALİ TABLOLARIN SUNUMUNA İLİŞKİN ESASLAR	58
NOT 3 İŞLETME BİRLEŞMELERİ	77
NOT 4 DİĞER İŞLETMELERDEKİ YATIRIMLAR	77
NOT 5 BÖLÜMLERE GÖRE RAPORLAMA	78
NOT 6 NAKİT VE NAKİT BENZERLERİ	78
NOT 7 FİNANSAL YATIRIMLAR	79
NOT 8 FİNANSAL BORÇLAR	80
NOT 9 DİĞER FİNANSAL YÜKÜMLÜLÜKLER	82
NOT 10 TİCARİ ALACAK VE BORÇLAR	82
NOT 11 DİĞER ALACAK VE BORÇLAR	83
NOT 12 ÇALIŞANLARA SAĞLANAN FAYDALARA İLİŞKİN BORÇLAR	84
NOT 13 STOKLAR	84
NOT 14 TÜREV ARAÇLAR	85
NOT 15 DEVAM EDEN İNŞAAT SÖZLEŞMELERİNE İLİŞKİN VARLIKLAR	86
NOT 16 ÖZKAYNAK YÖNTEMİYLE DEĞERLENEN YATIRIMLAR	86
NOT 17 YATIRIM AMAÇLI GAYRİMENKULLER	87
NOT 18 MADDİ DURAN VARLIKLAR	91
NOT 19 MADDİ OLMAYAN DURAN VARLIKLAR	93
NOT 20 ŞEREFİYE	94
NOT 21 DEVLET TEŞVİK VE YARDIMLARI	95
NOT 22 KARŞILIKLAR, KOŞULLU VARLIK VE YÜKÜMLÜLÜKLER	95
NOT 23 TAAHHÜTLER	107
NOT 24 ÇALIŞANLARA SAĞLANAN FAYDALAR	108
NOT 25 EMEKLİLİK PLANLARI	109
NOT 26 DİĞER VARLIK VE YÜKÜMLÜLÜKLER	110
NOT 27 SERMAYE, YEDEKLER VE DİĞER ÖZKAYNAK KALEMLERİ	111
NOT 28 HASILAT VE SATIŞLARIN MALİYETİ	115
NOT 29 ARAŞTIRMA VE GELİŞTİRME GİDERLERİ, PAZARLAMA SATIŞ DAĞITIM GİDERLERİ, GENEL YÖNETİM GİDERLERİ	116
NOT 30 NİTELİKLERİNE GÖRE GİDERLER	116
NOT 31 ESAS FAALİYETLERDEN DİĞER GELİRLER/GİDERLER	118
NOT 32 YATIRIM FAALİYETLERİNDEN GELİRLER/GİDERLER	119
NOT 33 FİNANSAL GELİRLER/GİDERLER	119
NOT 34 SATIŞ AMACIYLA ELDE TUTULAN DURAN VARLIKLAR VE DURDURULAN FAALİYETLER	119
NOT 35 VERGİ VARLIK VE YÜKÜMLÜLÜKLER	120
NOT 36 PAY BAŞINA KAZANÇ	123
NOT 37 İLİŞKİLİ TARAF AÇIKLAMALARI	123
NOT 38 FİNANSAL ARAÇLARDAN KAYNAKLANAN RİSKLERİN NİTELİĞİ VE DÜZEYİ	124
NOT 39 FİNANSAL ARAÇLAR (GERÇEĞE UYGUN DEĞER AÇIKLAMALARI VE FİNANSAL RİSKTEN KORUNMA MUHASEBESİ ÇERÇEVESİNDEKİ AÇIKLAMALAR)	134
NOT 40 RAPORLAMA DÖNEMİNDEN SONRAKİ OLAYLAR	135
NOT 41 MALİ TABLOLARI ÖNEMLİ ÖLÇÜDE ETKİLEYEN YA DA FİNANSAL TABLOLARIN AÇIK, YORUMLANABİLİR VE ANLAŞILABİLİR OLMASI AÇISINDAN AÇIKLANMASI GEREKEN DİĞER HUSUSLAR	135


Sarkuysan Elektrolitik Bakır Sanayi ve Ticaret A.Ş.

31 Aralık 2013 Tarihinde Sona Eren Hesap Dönemine Ait Konsolide Finansal Durum Tablosu

(Tüm Tutarlar, Türk Lirası olarak gösterilmiştir)

	Notlar	(Yeniden Sınıflandırılmış)	
		Bağımsız Denetimden Geçmiş Cari Dönem 31.12.2013	Bağımsız Denetimden Geçmiş Önceki Dönem 31.12.2012
VARLIKLAR			
Dönen Varlıklar		687.300.095	719.999.234
Nakit ve Nakit Benzerleri	Not: 6	34.246.530	49.927.919
Finansal Yatırımlar	Not: 7	-	-
Ticari Alacaklar	Not: 10	439.927.652	435.293.542
İlişkili Olmayan Taraflardan Ticari Alacaklar	Not: 10	438.779.160	435.027.514
İlişkili Taraflardan Ticari Alacaklar	Not: 10, Not: 37	1.148.492	266.028
Diğer Alacaklar	Not: 11	38.791.872	32.963.011
İlişkili Olmayan Taraflardan Diğer Alacaklar	Not: 11	38.791.872	32.867.713
İlişkili Taraflardan Diğer Alacaklar	Not: 11, Not: 37	-	95.298
Türev Araçlar	Not: 14	183.816	712.924
Stoklar	Not: 13	170.115.661	182.595.146
Peşin Ödenmiş Giderler	Not: 26	2.872.412	3.851.186
Cari Dönem Vergisiyle İlgili Varlıklar	Not: 35	169.482	1.443.913
Diğer Dönen Varlıklar	Not: 26	992.670	13.211.593
Duran Varlıklar		225.140.605	249.123.648
Finansal Yatırımlar	Not: 7	11.797	11.797
Finans Sektörü Faaliyetlerinden Alacaklar	Not: 12	-	-
Diğer Alacaklar	Not: 11	995.528	910.186
İlişkili Olmayan Taraflardan Diğer Alacaklar		995.528	910.186
İlişkili Taraflardan Diğer Alacaklar		-	-
Türev Araçlar	Not: 14	-	-
Özkaynak Yöntemiyle Değerlenen Yatırımlar	Not: 16	30.352.459	29.847.342
Yatırım Amaçlı Gayrimenkuller	Not: 17	29.317.755	66.820.000
Maddi Duran Varlıklar	Not: 18	152.181.104	141.809.679
Maddi Olmayan Duran Varlıklar		8.250.663	7.840.094
Şerefiye	Not: 20	4.056.423	4.056.423
Diğer Maddi Olmayan Duran Varlıklar	Not: 19	4.194.240	3.783.671
Peşin Ödenmiş Giderler	Not: 26	485.180	1.747.061
Ertelenmiş Vergi Varlığı	Not: 35	3.546.119	137.489
TOPLAM VARLIKLAR		912.440.700	969.122.882

İlişik açıklayıcı notlar bu konsolide mali tabloların tamamlayıcısıdır.



Sarkuysan Elektrolitik Bakır Sanayi ve Ticaret A.Ş.

31 Aralık 2013 Tarihinde Sona Eren Hesap Dönemine Ait Konsolide Finansal Durum Tablosu

(Tüm Tutarlar, Türk Lirası olarak gösterilmiştir)

	Notlar	(Yeniden Sınıflandırılmış)	
		Bağımsız Denetimden Geçmiş Cari Dönem 31.12.2013	Bağımsız Denetimden Geçmiş Önceki Dönem 31.12.2012
KAYNAKLAR			
Kısa Vadeli Yükümlülükler		538.820.239	630.336.901
Kısa Vadeli Borçlanmalar	Not: 8	430.956.820	458.296.110
Uzun Vadeli Borçlanmaların Kısa Vadeli Kısımları	Not: 8	970.737	1.407.318
Ticari Borçlar	Not: 10	64.008.634	143.417.466
İlişkili Olmayan Tarafalara Ticari Borçlar		64.008.634	143.417.466
İlişkili Tarafalara Ticari Borçlar		-	-
Çalışanlara Sağlanan Faydalar Kapsamında Borçlar	Not: 12	243.469	288.235
Diğer Borçlar	Not: 11	4.747.170	4.129.743
İlişkili Olmayan Tarafalara Diğer Borçlar	Not: 11	4.665.520	4.029.402
İlişkili Tarafalara Diğer Borçlar	Not: 11, Not: 37	81.650	100.341
Türev Araçlar	Not: 14	1.293.482	141.542
Ertelenmiş Gelirler	Not: 26	34.261.429	17.772.829
Dönem Kârı Vergi Yükümlülüğü	Not: 35	963.567	2.298.933
Kısa Vadeli Karşılıklar	Not: 22	1.374.931	2.310.365
Çalışanlara Sağlanan Faydalara İlişkin Karşılıklar		689.461	1.092.212
Diğer Kısa Vadeli Karşılıklar		685.470	1.218.153
Diğer Kısa Vadeli Yükümlülükler	Not: 26	-	274.360
Uzun Vadeli Yükümlülükler		44.988.037	19.641.737
Uzun Vadeli Borçlanmalar	Not: 8	26.322.986	679.709
Uzun Vadeli Karşılıklar		18.665.051	13.686.629
Çalışanlara Sağlanan Faydalara İlişkin Karşılıklar	Not: 24	18.665.051	13.686.629
Diğer Uzun Vadeli Karşılıklar	Not: 22	-	-
Ertelenmiş Vergi Yükümlülüğü	Not: 35	-	5.275.399
ÖZKAYNAKLAR		328.632.424	319.144.244
Ana Ortaklığa Ait Özkaynaklar	Not: 27	328.458.661	318.409.568
Ödenmiş Sermaye		100.000.000	100.000.000
Sermaye Düzeltme Farkları		51.466.039	51.466.039
Kâr veya Zararda Yeniden Sınıflanmayacak Birikmiş Diğer Kapsamlı Gelirler veya (Giderler)		9.765.329	36.754.096
-Yeniden Değerleme ve Ölçüm Kazanç ve (Kayıpları)		9.537.655	36.754.096
-Diğer Kazanç ve (Kayıplar)		227.674	-
Kâr veya Zararda Yeniden Sınıflandırılacak Birikmiş Diğer Kapsamlı Gelirler veya (Giderler)		6.006.787	679.788
-Yabancı Para Çevrim Farkları		6.006.787	679.788
Kârdan Ayrılan Kısıtlanmış Yedekler		17.563.933	14.700.122
Geçmiş Yıllar Kâr/(Zararları)		117.757.642	81.421.715
Net Dönem Kâr/(Zararı)		25.898.931	33.387.808
Kontrol Gücü Olmayan Paylar	Not: 27	173.763	734.676
TOPLAM KAYNAKLAR		912.440.700	969.122.882

İlişik açıklayıcı notlar bu konsolide mali tabloların tamamlayıcısıdır.


Sarkuysan Elektrolitik Bakır Sanayi ve Ticaret A.Ş.

31 Aralık 2013 Tarihinde Sona Eren Hesap Dönemine Ait Konsolide Kâr veya Zarar Tablosu

(Tüm Tutarlar, Türk Lirası olarak gösterilmiştir)

Notlar	(Yeniden Sınıflandırılmış)		
	Bağımsız Denetimden Geçmiş 01.01.2013-31.12.2013	Bağımsız Denetimden Geçmiş 01.01.2012-31.12.2012	
KÂR VEYA ZARAR KISMI			
Hasılat	Not: 5, Not: 28	2.411.857.861	2.366.690.290
Satışların Maliyeti (-)	Not: 5, Not: 28	(2.307.658.735)	(2.300.812.926)
BRÜT KÂR		104.199.126	65.877.364
Pazarlama, Satış ve Dağıtım Giderleri (-)	Not: 29	(22.737.997)	(17.608.716)
Genel Yönetim Giderleri (-)	Not: 29	(21.494.550)	(20.172.230)
Araştırma ve Geliştirme Giderleri (-)	Not: 29	(371.053)	(643.972)
Esas Faaliyetlerden Diğer Gelirler	Not: 31	126.193.470	67.274.338
Esas Faaliyetlerden Diğer Giderler	Not: 31	(42.631.519)	(45.426.281)
ESAS FAALİYET KÂRI/(ZARARI)		143.157.477	49.300.503
Yatırım Faaliyetlerinden Gelirler	Not: 32	1.036.258	9.721.517
Yatırım Faaliyetlerinden Giderler (-)	Not: 32	-	(983.100)
Özkaynak Yöntemiyle Değerlenen Yatırımların Kâr/Zararlarındaki Paylar	Not: 16	277.443	(2.078.036)
FİNANSMAN GELİRİ/(GİDERİ) ÖNCESİ FAALİYET KÂRI/(ZARARI)		144.471.178	55.960.884
Finansal Gelirler	Not: 33	28.439.361	66.676.212
Finansal Giderler (-)	Not: 33	(145.182.561)	(79.966.624)
SÜRDÜRÜLEN FAALİYETLER VERGİ ÖNCESİ KÂRI/(ZARARI)		27.727.978	42.670.472
Sürdürülen Faaliyetler Vergi Gelir/(Gideri)	Not: 35	(2.364.373)	(9.323.992)
- Dönem Vergi (Gideri)/Geliri		(10.484.096)	(8.148.251)
- Ertelenmiş Vergi (Gideri)/Geliri		8.119.723	(1.175.741)
SÜRDÜRÜLEN FAALİYETLER DÖNEM KÂRI/(ZARARI)		25.363.605	33.346.480
DURDURULAN FAALİYETLER		-	-
Durdurulan Faaliyetler Vergi Sonrası Dönem Kâr/(Zararı)		-	-
DÖNEM KÂRI/(ZARARI)		25.363.605	33.346.480
Dönem Kâr/Zararının Dağılımı		25.363.605	33.346.480
Kontrol Gücü Olmayan Paylar		(535.326)	(41.328)
Ana Ortaklık Payları		25.898.931	33.387.808
Pay Başına Kazanç	Not: 36	0,00259	0,00334

İlişik açıklayıcı notlar bu konsolide mali tabloların tamamlayıcısıdır.



Sarkuysan Elektrolitik Bakır Sanayi ve Ticaret A.Ş.

31 Aralık 2013 Tarihinde Sona Eren Hesap Dönemine Ait Konsolide Kapsamlı Gelir Tablosu

(Tüm Tutarlar, Türk Lirası olarak gösterilmiştir)

	Notlar	Bağımsız	(Yeniden Sınıflandırılmış)
		Denetimden Geçmiş Cari Dönem 01.01.2013-31.12.2013	Bağımsız Denetimden Geçmiş Önceki Dönem 01.01.2012-31.12.2012
DÖNEM KÂR/ZARARI		25.363.605	33.346.480
DiĞER KAPSAMLI GELİRLER			
Kâr veya Zararda Yeniden Sınıflandırılmayacaklar		(2.078.255)	-
Emeklilik Planlarından Aktüeryal Kazanç ve Kayıplar	Not: 24	(2.869.719)	-
Vergi Etkisi	Not: 24	564.306	-
Özkaynaklardan Pay Alma Yöntemine Göre Değerlenen Yatırımların Diğer Kapsamlı Gelirinden Paylar	Not: 16	227.158	-
Vergi Etkisi		-	-
Kâr veya Zararda Yeniden Sınıflandırılacaklar		5.319.516	(246.406)
Yabancı Para Çevrim Farkları	Not: 27	5.319.516	(246.406)
DiĞER KAPSAMLI GELİR		3.241.261	(246.406)
TOPLAM KAPSAMLI GELİR		28.604.866	33.100.074
Kapsamlı Kâr/Zararın Dağılımı		28.604.866	33.100.074
Kontrol Gücü Olmayan Paylar		(547.326)	(41.328)
Ana Ortaklık Payları		29.152.192	33.141.402

İlişik açıklayıcı notlar bu konsolide mali tabloların tamamlayıcısıdır.

Sarkuysan Elektrolitik Bakır Sanayi ve Ticaret A.Ş.


31 Aralık 2013 Tarihinde Sona Eren Hesap Dönemine Ait Konsolide Özkaynak Değişim Tablosu

(Tüm Tutarlar, Türk Lirası olarak gösterilmiştir)

(Yeniden Sınıflandırılmış) Bağımsız Denetimden Geçmiş	Not	Ödenmiş Sermaye	Sermaye Düzeltme Farkları	Kâr veya Zararda Yeniden Sınıflanmayacak Birikmiş Diğer Kapsamlı Gelirler veya (Giderler)	
				Yeniden Değerleme ve Ölçüm Kazanç ve Kayıpları	Diğer Kazanç ve Kayıplar
1 Ocak 2012 Tarihindeki Bakiyeler		50.000.000	62.162.278	36.754.096	-
Transferler	Not: 27	-	-	-	-
Temettüleri	Not: 27	-	-	-	-
Sermaye Artırımı	Not: 27	50.000.000	(10.696.239)	-	-
Bemka Birleşmeden Gelen	Not: 27	-	-	-	-
Toplam Kapsamlı Gelir	Not: 27	-	-	-	-
- Net Dönem Kârı		-	-	-	-
- Yabancı Para Çevrim Farkı		-	-	-	-
31 Aralık 2012 Tarihi İtibariyle Bakiyeler		100.000.000	51.466.039	36.754.096	-

Bağımsız Denetimden Geçmiş	Not	Ödenmiş Sermaye	Sermaye Düzeltme Farkları	Kâr veya Zararda Yeniden Sınıflanmayacak Birikmiş Diğer Kapsamlı Gelirler veya (Giderler)	
				Yeniden Değerleme ve Ölçüm Kazanç ve Kayıpları	Diğer Kazanç ve Kayıplar
1 Ocak 2013 Tarihindeki Bakiyeler		100.000.000	51.466.039	36.754.096	-
Transferler	Not: 27	-	-	-	-
Temettüleri	Not: 27	-	-	-	-
Sermaye Artırımı	Not: 27	-	-	-	-
Sabit Kıymet Satışı Nedeniyle Geçmiş Yıl Kârlarına Transfer	Not: 27	-	-	(24.915.030)	-
Diğer Değişiklikler Nedeniyle Artış/Azalış	Not: 27	-	-	-	-
Toplam Kapsamlı Gelir	Not: 27	-	-	(2.301.411)	227.674
- Net Dönem Kârı		-	-	-	-
- Yabancı Para Çevrim Farkı		-	-	-	-
- Özkaynaklardan Pay Alma Yöntemine Göre Değerlenen Yatırımların Diğer Kapsamlı Gelirinden Paylar		-	-	-	227.674
- Emeklilik Planlarından Aktüeryal Kazanç ve (Kayıplar)		-	-	(2.301.411)	-
31 Aralık 2013 Tarihi İtibariyle Bakiyeler		100.000.000	51.466.039	9.537.655	227.674

İlişik açıklayıcı notlar bu konsolide mali tabloların tamamlayıcısıdır.



Kâr veya Zararda Yeniden Sınıflandırılacak Birikmiş Diğer Kapsamlı Gelirler veya (Giderler)

Birikmiş Kârlar

Yabancı Para Çevrim Farkları	Diğer Kazanç ve (Kayıplar)	Kârdan Ayrılan Kısıtlanmış Yedekler	Geçmiş Yıllar Kârları/(Zararları)	Net Dönem Kârı/(Zararı)	Ana Ortaklığa Ait Özkaynaklar	Kontrol Gücü Olmayan Paylar	Özkaynaklar
926.194	-	13.988.391	95.708.286	30.290.181	289.829.426	149.717	289.979.143
-	-	711.731	29.578.450	(30.290.181)	-	-	-
-	-	-	(4.561.260)	-	(4.561.260)	(21.580)	(4.582.840)
-	-	-	(39.303.761)	-	-	-	-
-	-	-	-	-	-	647.867	647.867
(246.406)	-	-	-	33.387.808	33.141.402	(41.328)	33.100.074
-	-	-	-	33.387.808	33.387.808	(41.328)	33.346.480
(246.406)	-	-	-	-	(246.406)	-	(246.406)
679.788	-	14.700.122	81.421.715	33.387.808	318.409.568	734.676	319.144.244

Kâr veya Zararda Yeniden Sınıflandırılacak Birikmiş Diğer Kapsamlı Gelirler veya (Giderler)

Birikmiş Kârlar

Yabancı Para Çevrim Farkları	Diğer Kazanç ve (Kayıplar)	Kârdan Ayrılan Kısıtlanmış Yedekler	Geçmiş Yıllar Kârları/(Zararları)	Net Dönem Kârı/(Zararı)	Ana Ortaklığa Ait Özkaynaklar	Kontrol Gücü Olmayan Paylar	Özkaynaklar
679.788	-	14.700.122	81.421.715	33.387.808	318.409.568	734.676	319.144.244
-	-	2.863.811	30.523.997	(33.387.808)	-	-	-
-	-	-	(19.103.100)	-	(19.103.100)	(13.586)	(19.116.686)
-	-	-	-	-	-	-	-
-	-	-	24.915.030	-	-	-	-
-	-	-	-	-	-	-	-
5.326.999	-	-	-	25.898.931	29.152.193	(547.327)	28.604.866
-	-	-	-	25.898.931	25.898.931	(535.326)	25.363.605
5.326.999	-	-	-	-	5.326.999	(7.483)	5.319.516
-	-	-	-	-	227.674	(516)	227.158
-	-	-	-	-	(2.301.411)	(4.002)	(2.305.413)
6.006.787	-	17.563.933	117.757.642	25.898.931	328.458.661	173.763	328.632.424


Sarkuysan Elektrolitik Bakır Sanayi ve Ticaret A.Ş.

31 Aralık 2013 Tarihinde Sona Eren Hesap Dönemine Ait Konsolide Nakit Akış Tablosu

(Tüm Tutarlar, Türk Lirası olarak gösterilmiştir)

Dipnot Referansları	Bağımsız Denetimden	(Yeniden Sınıflandırılmış)	
	Geçmiş Cari Dönem	Bağımsız Denetimden Geçmiş Önceki Dönem	
	01.01.2013-31.12.2013	01.01.2012-31.12.2012	
A) ESAS FAALİYETLERDEN NAKİT AKIŞLARI			
Dönem Kârı/Zararı	Not: 36	25.363.605	33.346.480
Dönem Net Kârı/Zararı Mutabakatı ile İlgili Düzeltmeler			
Amortisman ve İtfa Payları (+)	Not: 18, Not: 19	16.130.324	12.141.553
Kıdem Tazminatı Karşılığındaki Artış (+)	Not: 24	3.214.479	4.007.157
Alacak Senetleri Reeskont Tutarında Artış (+)/Azalış (-)	Not: 10	568.673	(80.992)
Negatif Şerefiye Geliri	No:31	-	(7.561.221)
Şüpheli Alacak Karşılığında Artış (+)	Not: 10, Not: 26, Not: 31	3.307.782	2.502.849
Diğer Karşılıklarda Artış (+)/Azalış (-)	Not: 22	(935.434)	874.466
Konusu Kalmayan Şüpheli Alacak Karşılığı (-)	Not: 10, Not: 26, Not: 31	(586.104)	(30.836)
Türev İşlemlerinden Kaynaklanan Gelir/Gider Net	Not: 33	15.294.023	(5.380.963)
Faiz Geliri (-)	Not: 33	(3.142.622)	(1.466.900)
Faiz Gideri (+)	Not: 33	29.594.229	28.453.341
Gerçekleşmemiş Kur Farkları		7.664.286	(14.406.188)
Vergi (Gelir)/Gideri	Not: 35	2.364.373	9.323.992
Maddi Duran Varlık Değer Düşüş Karşılığı	Not: 18	-	(983.100)
Özkaynak Yöntemiyle Değerlenen Yatırımların Kâr/ (Zararlarından) Payları	Not: 16	(277.443)	2.078.036
Stok Değer Düşüş Karşılığında Artış (+)	Not: 13	(1.733)	5.105
Borç Senetleri Prekontunda Artış (-)/Azalış (+)	Not: 10	(410.225)	233.762
Yatırım Amaçlı Gayrimenkul Değer Artışlarındaki Değişim	Not: 17	(6.960.000)	(6.775.000)
Sabit Kıymet Satış Kârı (-)/Zararı (+)	Not: 32	(958.464)	(2.160.296)
İşletme Sermayesinde Değişikler Öncesi Faaliyet Kârı		90.229.749	54.121.245
Ticari İşlemlerdeki ve Diğer Alacaklardaki Artış (-)	Not: 10, Not: 11	(13.838.664)	(48.876.894)
Stoklarda Azalış (+) Artış (-)	Not: 13	12.481.218	(78.067.298)
Ticari ve Diğer Borçlardaki Azalış (-) Artış (+)	Not: 10, Not: 11	(78.381.180)	(18.663.439)
Ertelenmiş Gelirlerdeki Artış (-)/Azalış (+)	Not: 26	16.488.601	11.853.618
Devreden KDV	Not: 26	9.157.349	(9.262.307)
İşletme Sermayesinde Diğer Artışlar/Azalışlar (+)/(-)		7.448.244	(1.124.492)
Ödenen Vergiler	Not: 35	(11.988.944)	(5.957.864)
Ödenen Kıdem Tazminatı	Not: 24	(1.105.776)	(874.285)
İşletme Faaliyetlerinden Elde Edilen Nakit		30.490.597	(96.851.716)
B) YATIRIM FAALİYETLERİNDEN KAYNAKLANAN NAKİT AKIMI			
Mali Duran Varlık Alımları Net (-)	Not: 3	-	2.793.108
Maddi Duran Varlık/Yatırım Amaçlı Gayrimenkul Alımları (-)	Not: 17, Not: 18, Not: 19	(23.314.903)	(74.505.021)
Maddi Duran Varlık Satışlarından Elde Edilen Nakit (+)	Not: 18, Not: 19	1.621.065	2.481.375
Yatırım Amaçlı Gayrimenkul Satışlarından Elde Edilen Nakit (+)	Not: 17	44.500.000	-
Yatırım Faaliyetlerinde Kullanılan (Elde Edilen) Nakit		22.806.162	(69.230.538)
C) FİNANSMAN FAALİYETLERİNDEN KAYNAKLANAN NAKİT AKIMLARI			
Alınan Krediler	Not: 8	767.467.047	665.563.193
Ödenen Krediler	Not: 8	(786.985.745)	(485.308.330)
Türev İşlemlerinden Kaynaklanan Ödemeler Tahsilatları	Not: 33, Not: 14	(13.612.975)	1.229.842
Finansal Kiralama Borç Ödemeleri	Not: 8	(1.116.290)	2.087.027
Faiz Ödemeleri (Net)	Not: 33	(22.603.381)	(19.207.197)
Ödenen Temettüleri (-)	Not: 27	(19.116.685)	(4.561.260)
Finansman Faaliyetlerinden Kaynaklanan Nakit		(75.968.029)	159.803.275
Yabancı Çevrim Farklarının Nakit ve Benzerleri Üzerindeki Etkisi		7.002.144	(2.516.618)
Nakit ve Benzerlerindeki Net Artış/Azalış		(15.669.126)	(8.795.597)
DÖNEM BAŞI NAKİT ve NAKİT BENZERLERİ	Not: 6	49.892.792	58.688.389
DÖNEM SONU ve NAKİT BENZERLERİ	Not: 6	34.223.666	49.892.792

İlişik açıklayıcı notlar bu konsolide mali tabloların tamamlayıcısıdır.



Sarkuysan Elektrolitik Bakır Sanayi ve Ticaret A.Ş.

31 Aralık 2013 Tarihi İtibariyle

Konsolide Finansal Tabloları Tamamlayıcı Notlar

(Tüm tutarlar, aksi belirtilmedikçe Türk Lirası olarak gösterilmiştir)

NOT 1 ŞİRKETİN ORGANİZASYONU VE FAALİYET KONUSU

Sarkuysan Elektrolitik Bakır Sanayi ve Ticaret A.Ş. (Şirket, Sarkuysan) 3 Mayıs 1972’de kurulmuş olup hisselerinin tamamı Borsa İstanbul’da (BİST) işlem görmektedir. Faaliyet konusu, elektrolitik bakır tel, bakır boru, bakır lama ve bakır alaşımları imalatı ve ticaretidir.

Şirket’in kayıtlı adresi: Emek Mahallesi Aşıroğlu Cad.No:147 Darıca, KOCAELİ’dir.

Şirket sermayesinin tamamı halka açık olup tek başına %10 veya daha fazla paya sahip ortak bulunmamaktadır.

31 Aralık 2013 tarihi itibariyle Şirket’in İştirak ve Bağlı Ortaklıklarının detayı aşağıda gösterilmiştir.

Ortak Adı	İştirak ve Bağlı Ortaklık Adı	Faaliyet Alanı	Ülke	İştirak Oranı %
Sarkuysan A.Ş.	Sarmakina San. ve Tic. A.Ş.	Ambalaj malzemesi (çelik makara), imalat makineleri imalatı ve ticareti.	Türkiye	99,00
Sarkuysan A.Ş.	Sarda Dağ. ve Tic. A.Ş.	Pazarlama ve dağıtım.	Türkiye	99,97
Sarkuysan A.Ş.	Bektaş Emaye Kablo San. Tic. A.Ş.	Gayri faal olup iştirak geliri elde etmektedir.	Türkiye	70,71
Sarkuysan A.Ş.	Sark - USA, Inc.	Amerika pazarında Sarkuysan A.Ş.’nin ve Sark Wire Corp.’nin mamullerini pazarlamaktadır.	ABD	100,00
Sarkuysan A.Ş.	Ege Serbest Bölge Şubesi	Elektrolitik bakır tel imalatı ve ticaretidir.	Türkiye	100,00
Sarkuysan A.Ş.	Demisaş Döküm Emaye Mam. San. A.Ş.	Otomotiv ve beyaz eşya endüstrisi için demirden mamul yedek parça imalatı ve ticareti.	Türkiye	44,44
Sarkuysan A.Ş.	Bemka Emaye Bobin Teli ve Kablo San. Tic. A.Ş.	Şirket bilimum iletken metaller kullanarak enerji, data, telekom kabloları, diğer yalıtılmış iletkenler ve her türlü komponent üretimini ve bunların iç ve dış ticaretini yapmaktadır.	Türkiye	57,30
Sarda Dağ. ve Tic. A.Ş.	Bektaş Emaye Kablo San. Tic. A.Ş.	Gayri faal olup iştirak geliri elde etmektedir.	Türkiye	29,12
Sarda Dağ ve Tic. A.Ş.	Bemka Emaye Bobin Teli ve Kablo San. Tic. A.Ş.	Şirket bilimum iletken metaller kullanarak enerji, data, telekom kabloları, diğer yalıtılmış iletkenler ve her türlü komponent üretimini ve bunların iç ve dış ticaretini yapmaktadır.	Türkiye	10,00
Bektaş Emaye Kablo San. Tic. A.Ş.	Bemka Emaye Bobin Teli ve Kablo San. Tic. A.Ş.	Şirket bilimum iletken metaller kullanarak enerji, data, telekom kabloları, diğer yalıtılmış iletkenler ve her türlü komponent üretimini ve bunların iç ve dış ticaretini yapmaktadır.	Türkiye	17,00
Sarkuysan A.Ş.	Sark Wire Corp.	Bakır tel üretimi ve pazarlaması.	ABD	60,00
Bektaş Emaye Kablo San. Tic. A.Ş.	Sark Wire Corp.	Bakır tel üretimi ve pazarlaması.	ABD	12,50
Sark - USA, Inc.	Sark Wire Corp.	Bakır tel üretimi ve pazarlaması.	ABD	12,50
Sarmakina San. ve Tic. A.Ş.	Sark Wire Corp.	Bakır tel üretimi ve pazarlaması.	ABD	15,00
Sarmakina San. ve Tic. A.Ş.	Bemka Emaye Bobin Teli ve Kablo San. Tic. A.Ş.	Şirket bilimum iletken metaller kullanarak enerji, data, telekom kabloları, diğer yalıtılmış iletkenler ve her türlü komponent üretimini ve bunların iç ve dış ticaretini yapmaktadır.	Türkiye	10,00

Sarkuysan Elektrolitik Bakır Sanayi ve Ticaret A.Ş.

31 Aralık 2013 Tarihi İtibariyle

Konsolide Finansal Tabloları Tamamlayıcı Notlar

(Tüm tutarlar, aksi belirtilmedikçe Türk Lirası olarak gösterilmiştir)

Bundan böyle mali tablolarda ve dipnotlarda Sarkuysan ve konsolide edilmiş bağlı ortaklıkları "Grup" olarak adlandırılacaktır.

Grup'un ortalama personel sayısı 942 kişidir. (31 Aralık 2012: 904 Kişi)

	31 Aralık 2013	31 Aralık 2012
Sendikalı İşçi	456	426
Sendikasız İşçi	109	107
Memur	377	371
Toplam	942	904

Bu konsolide finansal tablolar yayımlanmak üzere Yönetim Kurulu'nun 3 Mart 2014 tarihli toplantısında onaylanmış ve Yönetim Kurulu adına Yönetim Kurulu Başkanı Hayrettin ÇAYCI ve Ticari Muhasebe Müdürü Emine GÜNDAĞ tarafından imzalanmıştır. Genel Kurulun finansal tabloları değiştirme yetkisi bulunmaktadır.

NOT 2 MALİ TABLOLARIN SUNUMUNA İLİŞKİN ESASLAR

2.01 Sunuma İlişkin Temel Esaslar


Şirket ve Türkiye'de yerleşik bağlı ortaklıkları muhasebe kayıtlarını Türkiye'de geçerli olan ticari mevzuat, mali mevzuat ve Maliye Bakanlığı'nca yayımlanan Tek Düzen Hesap Planı gereklerine göre TL olarak tutmaktadır. Yabancı ülkelerde faaliyet gösteren bağlı ortaklıklar muhasebe kayıtlarını ve yasal finansal tablolarını faaliyette buldukları ülkelerin para birimleri cinsinden ve o ülkelerin mevzuatına uygun olarak hazırlamaktadır. Grup'un finansal tabloları faaliyette bulunduğu temel ekonomik çevrede geçerli olan fonksiyonel para birimi ile sunulmuştur. Grup'un mali durumu ve faaliyet sonuçları Grup'un geçerli para birimi olan "TL" cinsinden ifade edilmiştir.

İlişkikteki finansal tablolar SPK'nın 13 Haziran 2013 tarih ve 28676 sayılı Resmi Gazete'de yayımlanan Seri II, 14.1 No'lu "Sermaye Piyasasında Finansal Raporlamaya İlişkin Esaslar Tebliği" ("Tebliğ") hükümlerine uygun olarak hazırlanmıştır. Grup Tebliğin 5. Maddesine göre Kamu Gözetimi Muhasebe ve Denetim Standartları Kurumu ("KMG") tarafından yayımlanan Türkiye Muhasebe Standartları'nı/Türkiye Finansal Raporlama Standartları ile bunlara ilişkin ek ve yorumları ("TMS/TFRS") uygulamaktadır.

Yabancı Ülkelerde Faaliyet Gösteren Bağlı Ortaklıkların Finansal Tabloları;

Grup şirketlerinin fonksiyonel para birimi raporlama para biriminden farklı ise, raporlama para birimine aşağıdaki şekilde çevrilir (hiçbirinin para birimi hiperenflasyonist bir ekonominin para birimi değildir);

- Varlık, yükümlülükler ve dönemin finansal tablolarına alınmış gelir ve gideri sonucunda oluşanlar hariç özkaynaklar kalemleri (bazı özkaynaklar kalemleri hariç) finansal durum tablosu tarihi itibariyle oluşan kapanış kurları üzerinden Türk Lirası'na çevrilir. Özkaynaklar hesaplarından sermaye ve sermaye yedekleri tarihsel nominal değerleri ile taşınmakta olup bunlara ilişkin çevrim farkları özkaynaklar içerisinde yabancı para çevrim farkları hesabında gösterilmektedir.
- Kâr veya zarar tablosundaki gelir ve giderler ortalama döviz kuru kullanılarak çevrilir ve ortaya çıkan kur çevrim farkları özsermayede ve kapsamlı gelir tablosunda ayrı bir kalem olarak (yabancı para çevrim farkları) gösterilir.
- Yurt dışı operasyonların bir kısmı elden çıkarsa ya da satılırsa özsermayede takip edilmiş kur farkları gelir tablosuna satıştan kaynaklanan kâr/zararın bir parçası olarak yansıtılır. Yabancı bir kuruluşun alımından doğan şerefiye ve makul değer düzeltmeleri, yabancı kuruluşun varlık ve yükümlülükleri olarak düşünlür ve kapanış kurundan çevrilir.



Sarkuysan Elektrolitik Bakır Sanayi ve Ticaret A.Ş.

31 Aralık 2013 Tarihi İtibariyle

Konsolide Finansal Tabloları Tamamlayıcı Notlar

(Tüm tutarlar, aksi belirtilmedikçe Türk Lirası olarak gösterilmiştir)

2.02 Yüksek Enflasyon Dönemlerinde Mali Tabloların Düzeltilmesi

SPK, 17 Mart 2005 tarihinde almış olduğu bir kararla, Türkiye’de faaliyette bulunan ve SPK Muhasebe Standartları’na uygun mali tablo hazırlayan şirketler için, 1 Ocak 2005 tarihinden itibaren geçerli olmak üzere enflasyon muhasebesi uygulamasının gerekli olmadığını ilan ettiği için bu tarihten itibaren Uluslararası Muhasebe Standardı 29 “Yüksek Enflasyonist Ekonomilerde Finansal Raporlama”ya göre finansal tabloların hazırlanması ve sunumu uygulamasını sona erdirmiştir.

2.03 Konsolidasyon Esasları

Bağlı Ortaklıklar, Ana Ortaklık’ın ya (a) doğrudan ve/veya dolaylı olarak kendisine ait olan hisseler ve/veya kontrol ettiği diğer şirketler neticesinde şirketlerdeki hisselerle ilgili oy kullanma hakkının %50’den fazlasını kullanma yetkisi kanalıyla; veya (b) oy kullanma hakkının %50’den fazlasını kullanma yetkisine sahip olmamakla birlikte mali ve işletme politikaları üzerinde fiili kontrolünü kullanmak suretiyle mali ve işletme politikalarını Ana Ortaklık’ın menfaatleri doğrultusunda kontrol etme yetkisi ve gücüne sahip olduğu şirketleri ifade eder.

Bağlı Ortaklıklara ait finansal durum tabloları ve kâr veya zarar tabloları, tam konsolidasyon yöntemi kullanılarak konsolide edilmiş olup Ana Ortaklık’ın sahip olduğu payların kayıtlı değeri, ilgili özkaynaktan mahsup edilmektedir. Ana Ortaklık ile Bağlı Ortaklıkları arasındaki işlemler ve bakiyeler konsolidasyon kapsamında karşılıklı olarak elimine edilmektedir. Ana Ortaklık’ın ve Bağlı Ortaklıklarının, Bağlı Ortaklıklarda sahip olduğu hisselerin finansman maliyeti ile bu hisselerle ait temettüleri, sırasıyla, özkaynaktan ve ilgili dönem gelirinden çıkarılmıştır.

Aşağıdaki tabloda 31 Aralık 2013 ve 31 Aralık 2012 tarihli mali tablolarda Bağlı Ortaklıklar, sahip olunan paylar ve ortaklık oranları gösterilmiştir:

31 Aralık 2013

Bağlı Ortaklığın Adı	Ana Ortaklık Tarafından Sahip Olunan Doğrudan Pay	Ana Ortaklık Tarafından Sahip Olunan Dolaylı Pay	Toplam Pay
Sarmakina San. ve Tic. A.Ş.	%99	-	%99
Sarda Dağ. ve Tic. A.Ş.	%99,97	-	%99,97
Bektaş Emaye Kablo San. Tic. A.Ş.	%70,71	%29,11	%99,82
Sark-USA, Inc.	%100	-	%100
Ege Serbest Bölge Şubesi	%100	-	%100
Sark Wire Corp.	%60	%39,83	%99,83
Bemka Emaye Bobin Teli ve Kablo San. Tic. A.Ş.	%57,30	%36,87	%94,17

31 Aralık 2012

Bağlı Ortaklığın Adı	Ana Ortaklık Tarafından Sahip Olunan Doğrudan Pay	Ana Ortaklık Tarafından Sahip Olunan Dolaylı Pay	Toplam Pay
Sarmakina San. ve Tic. A.Ş.	%99	-	%99
Sarda Dağ. ve Tic. A.Ş.	%99,97	-	%99,97
Bektaş Emaye Kablo San. Tic. A.Ş.	%70,71	%29,11	%99,82
Sark-USA, Inc.	%100	-	%100
Ege Serbest Bölge Şubesi	%100	-	%100
Sark Wire Corp.	%60	%39,83	%99,83
Bemka Emaye Bobin Teli ve Kablo San. Tic. A.Ş.	%57,30	%36,87	%94,17

Sarkuysan Elektrolitik Bakır Sanayi ve Ticaret A.Ş.

31 Aralık 2013 Tarihi İtibariyle

Konsolide Finansal Tabloları Tamamlayıcı Notlar

(Tüm tutarlar, aksi belirtilmedikçe Türk Lirası olarak gösterilmiştir)

İştiraklerdeki yatırımlar; Özkaynaktan Pay Alma Yöntemi ile muhasebeleştirilmiştir. Bunlar, Grup'un genel olarak oy hakkının %20 ile %50'sine sahip olduğu veya Grup'un, şirket faaliyetleri üzerinde kontrol yetkisine sahip bulunmama ile birlikte önemli etkiye sahip olduğu kuruluşlardır. Grup ile İştirak arasındaki işlemlerden doğan gerçekleşmemiş kârlar, Grup'un İştirakteki payı ölçüsünde düzeltilmiş olup, gerçekleşmemiş zararlar da, işlem, transfer edilen varlığın değer düşüklüğüne uğradığını göstermiyor ise düzeltilmiştir. Grup, İştirak ile ilgili olarak söz konusu doğrultuda bir yükümlülük altına girmemiş veya bir taahhütte bulunmamış olduğu sürece İştirakteki yatırımın kayıtlı değerinin sıfır olması veya Grup'un önemli etkisinin sona ermesi durumunda Özkaynak yöntemine devam edilmemiştir. Önemli etkinin sona erdiği tarihteki yatırımın kayıtlı değeri, o tarihten sonra makul değerinin güvenilir olarak ölçülebildiğinde makul değerinden aksi takdirde maliyet bedeli üzerinden gösterilir.

Sarkuysan Elektrolitik Bakır Sanayi ve Ticaret A.Ş.'nin Demisaş A.Ş. iştiraki özkaynaktan pay alma yöntemine göre muhasebeleştirilmiştir. Özkaynak yöntemi, İştiraklerin başlangıçta elde etme maliyeti ile kaydedilerek, bu tutarın iştirakin özkaynağından ana ortaklığın payına düşen kısmı gösterecek şekilde artırılması veya azaltılması suretiyle mali tablolara yansıtılması yöntemidir.

Aşağıdaki tabloda 31 Aralık 2013 ve 31 Aralık 2012 tarihli mali tablolarda İştiraklerde sahip olunan paylar ve ortaklık oranları gösterilmiştir:

31 Aralık 2013

İştirakin Adı	Ana Ortaklık Tarafından Sahip Olunan Doğrudan Pay	Ana Ortaklık Tarafından Sahip Olunan Dolaylı Pay	Toplam Pay
Demisaş Döküm Emaye Mam. San. A.Ş.	%44,44	-	%44,44

31 Aralık 2012


İştirakin Adı	Ana Ortaklık Tarafından Sahip Olunan Doğrudan Pay	Ana Ortaklık Tarafından Sahip Olunan Dolaylı Pay	Toplam Pay
Demisaş Döküm Emaye Mam. San. A.Ş.	%44,44	-	%44,44

Grup'un doğrudan ve dolaylı pay toplamı %20'nin altında olan veya %20'nin üzerinde olmakla birlikte Grup'un önemli bir etkiye sahip olmadığı veya konsolide finansal tablolar açısından önemlilik teşkil etmeyen, teşkilatlanmış piyasalarda işlem görmeyen ve makul değerleri güvenilir bir şekilde belirlenemeyen satılmaya hazır finansal varlıklar, değer kaybı ile ilgili karşılık düşüldükten sonra, maliyet bedelleri ile konsolide finansal tablolara yansıtılmıştır. Teşkilatlanmış piyasalarda işlem gören ve makul değeri güvenilir bir şekilde belirlenebilen satılmaya hazır finansal varlıklar makul değerleri ile muhasebeleştirilmektedirler.

Bağlı Ortaklıklar, kontrolün Grup'a geçtiği tarihten itibaren konsolidasyon kapsamına alınmakta olup kontrolün sona erdiği tarihten itibaren konsolidasyon kapsamından çıkartılmaktadırlar.

31 Aralık 2011 tarihi itibarıyla özkaynak yöntemi ile muhasebeleştirilen Bemka A.Ş.'nin devralınarak Grup çatısı altında birleşmesi 31 Temmuz 2012 tarihi itibarıyla tamamlanmıştır. Bemka A.Ş. satın alma işlemini takiben bağlı ortaklık olarak raporlanmaktadır.

Bağlı Ortaklıkların net varlıklarında ve faaliyet sonuçlarında ana ortaklık dışı paya sahip hissedarların payları, konsolide finansal durum tablosu ve kâr veya zarar tablosunda Kontrol Gücü Olmayan Pay olarak gösterilmektedir.



Sarkuysan Elektrolitik Bakır Sanayi ve Ticaret A.Ş.

31 Aralık 2013 Tarihi İtibariyle

Konsolide Finansal Tabloları Tamamlayıcı Notlar

(Tüm tutarlar, aksi belirtilmedikçe Türk Lirası olarak gösterilmiştir)

2.04 Karşılaştırmalı Bilgiler ve Önceki Dönem Tarihi Mali Tabloların Düzeltilmesi

Mali durum ve performans trendlerinin tespitine imkan vermek üzere, Grup'un mali tabloları önceki dönemle karşılaştırmalı hazırlanmaktadır. Mali tablo kalemlerinin gösterimi veya sınıflandırılması değiştiğinde karşılaştırılabilirliği sağlamak amacıyla, önceki dönem mali tabloları da buna uygun olarak yeniden sınıflandırılır.

Sermaye Piyasası Kurulu 7 Haziran 2013 tarihli toplantısında Sermaye Piyasasında Finansal Raporlamaya İlişkin Esaslar Tebliği kapsamına giren sermaye piyasası kurumları için 31 Mart 2013 tarihinden sonra sona eren ara dönemlerden itibaren yürürlüğe giren finansal tablo örnekleri ve kullanım rehberi yayınlanmıştır. Yürürlüğe giren bu formatlar uyarınca Grup'un karşılaştırmalı olarak sunulan finansal tablolarda çeşitli sınıflamalar yapılmıştır.

Yayımlanan yeni formatlar uyarınca finansal tablolarda yapılan sınıflamalardan önem arz edenler aşağıdadır.

31 Aralık 2012 Tarihi Finansal Durum Tablosu

- Daha önce Diğer Dönen Varlıklar arasında sınıflanan toplam 3.851.186 TL tutarındaki Gelecek Aylara Ait Giderler, Verilen Avans ve Verilen İş Avansı tutarı Dönen Varlıklar arasında "Peşin Ödenmiş Giderler" adı altında ayrı bir hesap grubu olarak raporlanmıştır.
- Daha önce Diğer Duran Varlıklar arasında sınıflanan toplam 55.190 TL tutarındaki Gelecek Yıllara Ait Gider tutarı Duran Varlıklar arasında "Peşin Ödenmiş Giderler" adı altında ayrı bir hesap grubu olarak raporlanmıştır.
- Daha önce Diğer Dönen Varlıklar arasında sınıflanan toplam 1.443.913 TL tutarındaki İade Alınacak Geçici Vergi tutarı Dönen Varlıklar arasında "Cari Dönem Vergisiyle İlgili Varlıklar" adı altında ayrı bir hesap grubu olarak raporlanmıştır.
- Daha önce Diğer Dönen Varlıklar arasında sınıflanan toplam 1.571.962 TL tutarındaki Gelir Tahakkuku tutarı Dönen Varlıklar içerisinde "Ticari Alacaklar" arasında raporlanmıştır.
- Daha önce Diğer Dönen Varlıklar arasında sınıflanan toplam 1.691.871 TL tutarındaki Verilen Avans tutarı Duran Varlıklar içerisinde "Peşin Ödenmiş Giderler" arasında raporlanmıştır.
- Daha önce Diğer Kısa Vadeli Yükümlülükler hesap grubunda sınıflanan 17.772.829 TL tutarındaki Alınan Avans ve Gelecek Aylara Ait Gelirler tutarı Kısa Vadeli Yükümlülükler içerisinde "Ertelenmiş Gelirler" arasında raporlanmıştır.
- Daha önce Diğer Kısa Vadeli Yükümlülükler hesap grubunda sınıflanan 3.950.527 TL tutarındaki Gider Tahakkukları tutarı Kısa Vadeli Yükümlülükler içerisinde "Ticari Borçlar" arasında raporlanmıştır.
- Daha önce Diğer Borçlar hesap grubunda sınıflanan 288.235 TL tutarındaki Personel Ücret Borcu Kısa Vadeli Yükümlülükler arasında "Çalışanlara Sağlanan Faydalara İlişkin Borçlar" adı altında ayrı bir hesap grubu olarak raporlanmıştır.
- Daha önce finansal durum tablosunda ayrı bir hesap olarak raporlanan 13.686.629 TL tutarındaki Kıdem Tazminatı Karşılığı Uzun Vadeli Yükümlülükler arasında "Uzun Vadeli Karşılıklar" adı altında "Çalışanlara Sağlanan Faydalara İlişkin Karşılıklar" olarak raporlanmıştır.
- Daha önce finansal durum tablosunda özkaynaklar arasında Değer Artış Fonu hesap kalemi içerisinde sınıflanan 36.032.215 TL Yatırım Amaçlı Gayrimenkul Değer Artış Fonu ile 721.881 TL Maddi Duran Varlık Değer Artış Fonu, özkaynaklar altında "Kâr veya Zararda Yeniden Sınıflanmayacak Birikmiş Diğer Kapsamlı Gelirler veya (Giderler)" adı altında raporlanmıştır.
- Daha önce Kısa Vadeli Yükümlülükler arasında sınıflanan toplam 49.488.894 TL tutarındaki Faktoring Şirketine Borçlar tutarı, Dönen Varlıklar arasında yer alan "Ticari Alacaklar" tutarından mahsup edilmiştir.
- Finansal Durum tablosunda yer alan birçok hesap grubu ilişkili taraflar ve ilişkili olmayan taraflar ile ilgili bakiyeleri ayrı gösterecek şekilde alt başlıklar halinde raporlanmıştır.
- Finansal Durum tablosunda yer alan kısa - uzun vadeli karşılıklar bakiyeleri çalışanlara sağlanan faydalara ilişkin karşılıkları ve diğer karşılıkları ayrı gösterecek şekilde alt başlıklar halinde raporlanmıştır.

Sarkuysan Elektrolitik Bakır Sanayi ve Ticaret A.Ş.

31 Aralık 2013 Tarihi İtibariyle

Konsolide Finansal Tabloları Tamamlayıcı Notlar

(Tüm tutarlar, aksi belirtilmedikçe Türk Lirası olarak gösterilmiştir)

1 Ocak 2012 - 31 Aralık 2012 Kâr veya Zarar Tablosu ve Diğer Kapsamlı Gelir Tablosu

- Kâr veya Zarar Tablosu ve Diğer Kapsamlı Gelir Tablosunda yer alan bazı hesap gruplarının adı değiştirilmiş ve yeni bazı hesap grupları ve ara toplamlar eklenmiştir. Ayrıca TMS 1’de yapılan değişiklik ile de uyumlu olarak diğer kapsamlı gelir tablosunda gösterilen kalemlerin sadece gruplaması değiştirilmiş ve takip eden dönemlerde gelir tablosunda sınıflanma olasılığı olan kalemler ile böyle bir olasılık olmayan kalemler ayrı gruplanarak raporlanmıştır. Yapılan değişiklikler geçmişe dönük olarak uygulanmıştır.
- Daha önce Diğer Gelirler arasında sınıflanan 2.160.296 TL Sabit Kıymet Satış Kârı ve 7.561.221 TL Negatif Şerefiye Geliri Yatırım Faaliyetlerinden Gelirler arasında raporlanmıştır.
- Daha önce Diğer Giderler arasında sınıflanan 983.100 TL Maddi Duran Varlık Değer Düşüklüğü Karşılığı Yatırım Faaliyetlerinden Giderler arasında raporlanmıştır.
- Daha önce Özkaynak Yöntemiyle Değerlenen Yatırımların Kâr/Zararlarındaki Paylar arasında raporlanan (2.078.036 TL), Yatırım Faaliyetlerinden Gelir/Giderler arasında raporlanmıştır.
- Daha önce Finansal Gelirler arasında sınıflanan 8.200.348 TL Satışlardan Elimine Edilen Faiz tutarı, 7.267.082 TL Vade Farkı Geliri ve 2.327.310 TL Reeskont Gelirleri tutarı Esas Faaliyetlerden Diğer Gelirler” arasında raporlanmıştır.
- Daha önce Finansal Gelirler arasında sınıflanan 30.830.852 TL tutarındaki Kur Farkı Geliri “Esas Faaliyetlerden Diğer Gelirler” arasında, daha önce Finansal Giderler arasında sınıflanmış 34.851.843 TL tutarındaki Kur Farkı Gideri “Esas Faaliyetlerden Diğer Giderler” arasında raporlanmıştır.
- Daha önce Finansal Giderler arasında sınıflanan 2.132.082 TL Alımlardan Elimine Edilen Faiz tutarı ve 2.386.950 TL Reeskont Giderleri tutarı ve 247.048 TL Vade Farkı tutarı “Esas Faaliyetlerden Diğer Giderler” arasında raporlanmıştır.

2.05 Önemli Muhasebe Değerlendirme, Tahmin ve Varsayımları

Finansal tabloların hazırlanmasında Grup Yönetimi’nin, raporlanan varlık ve yükümlülük tutarlarını etkileyecek, finansal durum tablosu tarihi itibari ile muhtemel yükümlülük ve taahhütleri ve raporlama dönemi itibariyle gelir ve gider tutarlarını belirleyen varsayımlar ve tahminler yapması gerekmektedir. Gerçekleşmiş sonuçlar tahminlerden farklı olabilmektedir. Tahminler düzenli olarak gözden geçirilmekte, gerekli düzeltmeler yapılmakta ve gerçekleştirildiği dönemde kâr veya zarar tablosuna yansıtılmaktadırlar.


Finansal tablolara yansıtılan tutarlar üzerinde önemli derecede etkisi olabilecek yorumlar ve finansal durum tablosu tarihinde var olan veya ileride gerçekleşebilecek tahminlerin esas kaynakları göz önünde bulundurularak yapılan varsayımlar aşağıdadır:

a) Kıdem tazminatı yükümlülüğü aktüeryal varsayımlar (iskonto oranları, gelecek maaş artışları ve çalışan ayrılma oranları) kullanılarak belirlenir. Hesaplamaya ilişkin detaylar çalışanlara sağlanan faydalar dipnotunda belirtilmiştir. (Not: 24)

b) Sabit kıymetler doğrusal amortisman metoduyla faydalı ömür esasına uygun bir şekilde amortismanına tabi tutulmuştur. Beklenen faydalı ömür kalıntı değer ve amortisman yöntemi, tahminlerde ortaya çıkan değişikliklerin olası etkileri için her yıl gözden geçirilir ve tahminlerde bir değişiklik varsa ileriye dönük olarak muhasebeleştirilir. (Not: 2.09.03-2.09.04)

c) Grup Yönetimi dipnot 22’de detaylı olarak anlatılan davalar ile ilgili olarak hukuk müşavirleri ve uzman görüşleri doğrultusunda en iyi tahminlerine dayanarak dava karşılığı ayırmaktadır.

d) Dipnot 2.11’de belirtilen muhasebe politikası gereğince, şerefiye grup tarafından her yıl ya da değer düşüklüğünün varlığını işaret eden şartların oluştuğu durumlarda değer düşüklüğü için gözden geçirilmektedir.



Sarkuysan Elektrolitik Bakır Sanayi ve Ticaret A.Ş.

31 Aralık 2013 Tarihi İtibariyle

Konsolide Finansal Tabloları Tamamlayıcı Notlar

(Tüm tutarlar, aksi belirtilmedikçe Türk Lirası olarak gösterilmiştir)

Nakit üreten birimlerin geri kazanılabilir değeri, kullanım değeri hesaplamaları temel alınarak belirlenmektedir. Bu hesaplamalar için detayları **Not: 20'**de açıklanan belirli tahminler yapılmıştır.

e) Ticari alacaklara ilişkin değer düşüklüğünün tespitinde borçluların kredibiliteleri, geçmiş ödeme performansları ve yeniden yapılandırma söz konusu olan durumlarda yeniden yapılandırma koşulları dikkate alınmıştır. (**Not: 10**)

f) Stok değer düşüklüğü hesaplanırken stokların finansal durum tablosu tarihi itibariyle Londra Metal Borsası bakır fiyatlarına ve iskonto sonrası liste fiyatlarına ilişkin veriler kullanılır. Satış fiyatı ölçülemeyen stoklar için malların stokta bekleme süreleri ve fiziki durumları teknik personelin görüşleri alınarak değerlendirilir. Öngörülen net gerçekleşebilir değerin maliyet bedelinin altında kaldığı durumlarda stok değer düşüklüğü karşılığı ayrılır. (**Not: 13**)

g) Grup ekli konsolide mali tablolarda Yatırım Amaçlı Gayrimenkulleri için yeniden değerlendirme modelini kullanmayı tercih etmiştir.

h) Grup, ertelenmiş vergi hesabını UFRS'ye uygun olarak yapmış ve konsolide mali tablolara yansıtmıştır. Ertelenmiş vergi hesabında dikkate alınmayan 12.555.432 TL'lik mali zararın ilerideki 5 yıllık dönemde kullanılacağı öngörülmektedir. (**Not: 35**)

2.06 Muhasebe Politikalarında Değişiklikler

Gerekli olması veya Grup'un mali durumu, performansı veya nakit akımları üzerindeki işlemlerin ve olayların etkilerinin mali tablolarda daha uygun ve güvenilir bir sunumu sonucunu doğuracak nitelikte ise muhasebe politikalarında değişiklik yapılır. Muhasebe politikalarında yapılan değişikliklerin önceki dönemleri etkilemesi durumunda, söz konusu politika hep kullanılmadığı gibi mali tablolarda geriye dönük olarak da uygulanır. Cari dönemde Grup'un muhasebe politikalarında aşağıdaki değişiklik dışında bir değişiklik yapılmamıştır.

TMS 19'da yapılan değişiklik ile daha önce kâr zarar tablosunda raporlanan kıdem tazminatı aktüeryal kayıp ve kazançları diğer kapsamlı gelirden raporlanmıştır. Grup Yönetimi muhasebe politikası değişikliğinin 31 Aralık 2012 tarihi itibarıyla sona eren hesap dönemindeki finansal tablolara olan etkisini değerlendirmiş ve hesaplanan vergi sonrası etkilerin önemsiz seviyede görülmesi nedeniyle geçmiş dönem finansal tablolarının yeniden düzenlenmemesine karar vermiştir.

2.07 Muhasebe Tahminlerindeki Değişiklikler ve Hatalar

Muhasebe tahminleri, güvenilir bilgilere ve makul tahmin yöntemlerine dayanılarak yapılır. Ancak, tahminin yapıldığı koşullarda değişiklik olması, yeni bir bilgi edinilmesi veya ilave gelişmelerin ortaya çıkması sonucunda tahminler gözden geçirilir. Muhasebe tahminindeki değişikliğin etkisi, yalnızca bir döneme ilişkinse, değişikliğin yapıldığı cari dönemde, gelecek dönemlere de ilişkinse, hem değişikliğin yapıldığı dönemde hem de gelecek dönemlerde, ileriye yönelik olarak, dönem kârı veya zararının belirlenmesinde dikkate alınacak şekilde mali tablolara yansıtılır.

Cari dönem faaliyet sonucuna bir etkisi olan veya sonraki dönemlere etkisi olması beklenen muhasebe tahminindeki bir değişikliğin niteliği ve tutarı finansal tablo dipnotlarında, gelecek dönemlere ilişkin etkinin tahmininin mümkün olmadığı haller dışında açıklanır. Cari dönemde faaliyet sonuçlarına etkisi olması beklenen muhasebe tahmin değişikliği bulunmamaktadır.

2.08 Netleştirme/Mahsup

Finansal varlıklar ve yükümlülükler, yasal olarak netleştirme hakkı var olması, net olarak ödenmesi veya tahsilin mümkün olması veya varlığın elde edilmesi ile yükümlülüğün yerine getirilmesinin eş zamanlı olarak gerçekleşebilmesi halinde, finansal durum tablosunda net değerleri ile gösterilirler.

Sarkuysan Elektrolitik Bakır Sanayi ve Ticaret A.Ş.

31 Aralık 2013 Tarihi İtibariyle

Konsolide Finansal Tabloları Tamamlayıcı Notlar

(Tüm tutarlar, aksi belirtilmedikçe Türk Lirası olarak gösterilmiştir)

2.09 Önemli Muhasebe Politikalarının Özeti

Mali tabloların hazırlanması sırasında uygulanan önemli muhasebe politikalarının özeti aşağıdaki gibidir.

2.09.01 Gelir Kaydedilmesi

Grup'un gelirleri, elektrolitik bakır tel, bakır boru, emaye bobin teli, bakır lama ve bakır alaşımları imalatını yaparak bu ürünlerin iç piyasa ve yurt dışına satışından ve fason hizmet gelirlerinden oluşmaktadır. Yatırım amaçlı gayrimenkullerden elde edilen kira gelirleri de hasılat içinde muhasebeleştirilmiştir.

Gelirler, gelir tutarının güvenilir şekilde belirlenebilmesi ve işlemle ilgili ekonomik yararların Grup'a akmasının muhtemel olması üzerine alınan veya alınabilecek bedelin gerçeğe uygun değeri üzerinden tahakkuk esasına göre kayıtlara alınır. Hasılat, mal satışlarından iade ve satış iskontolarının düşülmesi suretiyle bulunmuştur.

Malların satışından elde edilen gelir, aşağıdaki şartların tamamı karşılandığında muhasebeleştirilir:

- Grup'un mülkiyetle ilgili tüm önemli riskleri ve kazanımları alıcıya devretmesi,
- Grup'un mülkiyetle ilişkilendirilen ve süregelen bir idari katılımının ve satılan mallar üzerinde etkin bir kontrolünün olmaması,
- Gelir tutarının güvenilir bir şekilde ölçülmesi,
- İşlemle ilişkili olan ekonomik faydaların işletmeye akışının olası olması,
- İşlemden kaynaklanacak maliyetlerin güvenilir bir şekilde ölçülmesi.

Hizmetlerden elde edilen (fason hizmet geliri) güvenilir bir şekilde ölçülebildiği zaman hizmetin tamamlanma derecesi dikkate alınarak muhasebeleştirilir. Sonucun güvenilir bir şekilde ölçülemediği durumda gelir, bu gelirle ilişkilendirilebilecek gerçekleşen giderlerin geri kazanılabilir miktarı kadar yansıtılır.

Grup tarafından elde edilen diğer gelirler, aşağıdaki esaslar çerçevesinde yansıtılır;

Faiz Geliri- Etkin faiz yöntemi esasına göre,

Kira ve Telif Geliri- Tahakkuk esasına göre,


Temettü Geliri- Temettü tahsil etme hakkının ortaya çıktığı tarihte

Gayrimenkullerden Elde Edilen Kira Geliri - İlgili kiralama sözleşmesi boyunca doğrusal yöntemle göre muhasebeleştirilir.

Satışlar içerisinde önemli bir finansman unsurunun bulunması durumunda makul bedel gelecekte oluşacak nakit akımlarının finansman unsuru içerisinde yer alan gizli faiz oranı ile indirgenmesi ile tespit edilir. Fark tahakkuk esasına göre mali tablolara yansıtılır.

2.09.02 Stok Değerlemesi

Stoklar, maliyetin ya da net gerçekleştirilebilir değerin düşük olanı ile değerlendirilmektedir. Stokların maliyeti, tüm satın alma maliyetlerini, dönüştürme maliyetlerini ve stokların mevcut durumuna ve konumuna getirilmesi için katlanılan diğer maliyetleri içerir. Stokların dönüştürme maliyetleri, direkt işçilik giderleri gibi, üretimle doğrudan ilişkili maliyetleri kapsar. Bu maliyetler ayrıca ilk madde ve malzemenin mamule dönüştürülmesinde katlanılan sabit ve değişken genel üretim giderlerinden sistematik bir şekilde dağıtılan tutarları da içerir.



Sarkuysan Elektrolitik Bakır Sanayi ve Ticaret A.Ş.

31 Aralık 2013 Tarihi İtibariyle

Konsolide Finansal Tabloları Tamamlayıcı Notlar

(Tüm tutarlar, aksi belirtilmedikçe Türk Lirası olarak gösterilmiştir)

Stokların maliyetinin hesaplanmasında ortalama maliyet yöntemi uygulanmaktadır. Net gerçekleştirilebilir değer, olağan ticari faaliyet içerisinde oluşan tahmini satış fiyatından tahmini tamamlanma maliyeti ve satış gerçekleştirilmek için yüklenilmesi gereken tahmini maliyetlerin toplamının indirilmesiyle elde edilir.

2.09.03 Maddi Duran Varlıklar

Maddi Duran Varlıklar, 1 Ocak 2005 tarihinden önce satın alınan kalemler için 31 Aralık 2004 tarihi itibariyle enflasyonun etkilerine göre düzeltilmiş maliyet değerlerinden ve 1 Ocak 2005 tarihinden itibaren satın alınan kalemler için satın alım maliyet değerlerinden birikmiş amortismanın düşülmesi suretiyle gösterilmektedir. Sabit kıymetler doğrusal amortisman metoduyla faydalı ömür esasına uygun bir şekilde amortismanına tabi tutulmuştur.

Sabit kıymetlerin faydalı ömürleri dikkate alınarak belirlenen amortisman oranları aşağıdadır:

Cinsi	Ekonomik Ömür (Yıl)	31 Aralık 2013 Oran (%)	31 Aralık 2012 Oran (%)
Yeraltı ve Yerüstü Düzenleri	25	4	4
Binalar	50	2	2
Makine ve Tesisler	12,5	8	8
Döşeme ve Demirbaşlar	5	20	20
Taşıtlar	5	20	20
Diğer Maddi Varlıklar	5	20	20
Özel Maliyetler	5	20	20
Finansal Kiralama Yoluyla İktisap Edilen Varlıklar	8-10	10-12,5	10-12,5

Beklenen faydalı ömür kalıntı değer ve amortisman yöntemi, tahminlerde ortaya çıkan değişikliklerin olası etkileri için her yıl gözden geçirilir ve tahminlerde bir değişiklik varsa ileriye dönük olarak muhasebeleştirilir.

Sabit kıymetlerin satışı dolayısıyla oluşan kâr ve zararlar net defter değerleriyle satış fiyatının karşılaştırılması sonucunda belirlenir ve faaliyet kârına dahil edilir.

Bakım ve onarım giderleri gerçekleştiği tarihte gider yazılır. Eğer bakım ve onarım gideri ilgili aktifte genişleme veya gözle görünür bir gelişme sağlıyorsa aktifleştirilir.

2.09.04 Maddi Olmayan Duran Varlıklar

Maddi Olmayan Duran Varlıklar, 1 Ocak 2005 tarihinden önce satın alınan kalemler için enflasyonun etkilerine göre düzeltilmiş maliyetlerinden ve 1 Ocak 2005'ten sonra satın alınan kalemler için satın alım maliyet değerinden, birikmiş itfa ve tükenme payları ile kalıcı değer kayıpları düşülmüş olarak gösterilirler. Grup bünyesinde yaratılan, üretimi planlanan yeni ürünlerin geliştirilmesine yönelik katlanılan harcamalar hariç, Maddi Olmayan Duran Varlıklar aktifleştirilemez ve yapılan harcamalar oluştukları dönem içerisinde giderleştirilirler. Maddi Olmayan Duran Varlıklar beklenen faydalı ömürlerine göre doğrusal amortisman yöntemi kullanılarak amortismanına tabi tutulur. Aktifleştirilen geliştirme giderleri, ürünün ticari üretiminin başlamasını müteakip tahmini kullanım ömürleri doğrultusunda doğrusal amortisman metodu ile itfa edilirler. Beklenen faydalı ömür ve amortisman yöntemi, tahminlerde ortaya çıkan değişikliklerin olası etkilerini tespit etmek amacıyla her yıl gözden geçirilir ve tahminlerdeki değişiklikler ileriye dönük olarak muhasebeleştirilir.

Sarkuysan Elektrolitik Bakır Sanayi ve Ticaret A.Ş.

31 Aralık 2013 Tarihi İtibariyle

Konsolide Finansal Tabloları Tamamlayıcı Notlar

(Tüm tutarlar, aksi belirtilmedikçe Türk Lirası olarak gösterilmiştir)

Cinsi	Ekonomik Ömür (Yıl)	31 Aralık 2013 Oran (%)	31 Aralık 2012 Oran (%)
Haklar	5	20	20
Geliştirme Maliyetleri	5	20	20
Diğer MODV	3 - 10	10 - 33	10 - 33

2.09.05 Varlıklarda Değer Düşüklüğü

Şerefiye gibi sınırsız ömrü olan varlıklar itfaya tabi tutulmazlar. Bu varlıklar için her yıl değer düşüklüğü testi uygulanır. İtfaya tabi olan varlıklar için ise defter değerinin geri kazanılmasının mümkün olmadığı durum veya olayların ortaya çıkması halinde değer düşüklüğü testi uygulanır. Varlığın defter değerinin geri kazanılabilir tutarını aşması durumunda değer düşüklüğü karşılığı kaydedilir. Geri kazanılabilir tutar, satış maliyetleri düşüldükten sonra elde edilen gerçeğe uygun değer veya kullanımdaki değer büyük olanıdır. Değer düşüklüğünün değerlendirilmesi için varlıklar ayrı tanımlanabilir nakit akımlarının olduğu en düşük seviyede gruplanır. Şerefiye haricinde değer düşüklüğüne tabi olan finansal olmayan varlıklar her raporlama tarihinde değer düşüklüğünün olası iptali için gözden geçirilir.

2.09.06 Kiralama İşlemleri

I) Finansal Kiralama İşlemleri

Grup'un Finansal Kiralama işlemi bulunmamaktadır.

II) Operasyonel Kiralama İşlemleri


Kiralayanın malın tüm risk ve faydalarını elinde bulundurduğu kira sözleşmeleri operasyonel kiralama olarak adlandırılır.

Kiracı Olarak Grup:

Bir operasyonel kiralama için yapılan kiralama ödemeleri, kiralama süresi boyunca normal yöntemle göre gider olarak kayıtlara alınmaktadır. Yıl içinde ödenen kira gideri toplamı 321.083 TL (31 Aralık 2012: 189.126 TL)'dir. Ana Ortaklık ile Bağlı Ortaklıkları arasındaki işlemler konsolidasyon kapsamında karşılıklı olarak elimine edilmiştir. (Dipnot 29-30)

Kiralayan Olarak Grup:

Bir operasyonel kiralama için tahsil edilen kiralar süresi boyunca normal yöntemle göre kira geliri olarak kayıtlara alınmaktadır. Grup 31 Aralık 2013 tarihi itibariyle toplam 630.720 TL (31 Aralık 2012: 3.352.946 TL) kira geliri elde etmiştir. 31 Aralık 2013 tarihi itibariyle kira gelirin 400.633 TL'si (31 Aralık 2012: 2.638.421 TL) yatırım amaçlı gayrimenkullerden elde ettiği kira gelirlerinden oluşmaktadır. Grup yatırım amaçlı gayrimenkullerden elde ettiği kira gelirlerini satışlar içinde göstermektedir. 31 Aralık 2013 tarihi itibariyle geri kalan 230.087 TL (31 Aralık 2012: 714.525 TL) kira gelirini Esas Faaliyetlerden Diğer Gelirler içinde muhasebeleştirilmektedir. Ana Ortaklık ile Bağlı Ortaklıkları arasındaki işlemler konsolidasyon kapsamında karşılıklı olarak elimine edilmiştir. (Not 31)



Sarkuysan Elektrolitik Bakır Sanayi ve Ticaret A.Ş.

31 Aralık 2013 Tarihi İtibariyle

Konsolide Finansal Tabloları Tamamlayıcı Notlar

(Tüm tutarlar, aksi belirtilmedikçe Türk Lirası olarak gösterilmiştir)

2.09.07 Araştırma Geliştirme Giderleri

Araştırma harcamaları oluştuğu tarihte gider yazılır. Önceki dönemde gider kaydedilen geliştirme giderleri sonraki dönemde aktifleştirilemez. Geliştirme Giderleri ise aşağıda belirtilen kriterlere sahip olması durumunda maddi olmayan duran varlık olarak değerlendirilir:

- Ürün ile ilgili maliyetleri net olarak tanımlanabiliyor ve de güvenilir bir şekilde ölçülebiliyorsa,
- Ürünün teknik yeterliliği/fizibilitesi ölçülebiliyorsa,
- Ürün satışa sunulacak ya da şirket içerisinde kullanılacaksa,
- Ürün için potansiyel bir pazar mevcutsa, ya da şirket içi kullanılabilirliği ispatlanabiliyorsa,
- Projenin tamamlanabilmesi için yeterli teknik, mali ve diğer gerekli kaynaklar temin edilebiliyorsa.

Yukarıda bahsedilen kriterleri karşılayan geliştirme projelerinin maliyetleri aktifleştirilmektedir ve ilgili proje ömürleri doğrultusunda doğrusal amortisman metodu ile itfa edilirler. Grup'un 2013 yılında aktifleştirilen geliştirme giderlerinin toplamı 789.795 TL'dir. (31 Aralık 2012: 498.475 TL.)

2.09.08 Borçlanma Maliyetleri

Kullanıma ve satışa hazır hale getirilmesi önemli ölçüde zaman isteyen varlıklar söz konusu olduğunda, satın alınması, yapımı veya üretimi ile doğrudan ilişkilendirilen borçlanma maliyetleri, ilgili varlık kullanıma veya satışa hazır hale getirilene kadar varlığın maliyetine dahil edilmektedir. Yatırımla ilgili kredinin henüz harcanmamış kısmının geçici süre ile finansal yatırımlarda değerlendirilmesiyle elde edilen finansal yatırım geliri aktifleştirmeye uygun borçlanma maliyetlerinden mahsup edilir. Diğer tüm borçlanma maliyetleri, oluştuğu dönemlerde kâr veya zarar tablosuna kaydedilmektedir. Grup'un özellikli varlıklarla ilgili olarak cari dönemde aktifleştirdiği borçlanma maliyeti yoktur.

2.09.09 Finansal Araçlar

I. Finansal Varlıklar

Finansal yatırımlar, gerçeğe uygun değer farkı kâr veya zarara yansıtılan ve gerçeğe uygun değerinden kayıtlara alınan finansal varlıklar haricinde, gerçeğe uygun piyasa değerinden alım işlemiyle doğrudan ilişkilendirilebilen harcamalar düşüldükten sonra kalan tutar üzerinden muhasebeleştirilir. Yatırımlar, yatırım araçlarının ilgili piyasa tarafından belirlenen süreye uygun olarak teslimatı koşulunu taşıyan bir kontrata bağlı olan işlem tarihinde kayıtlara alınır veya kayıtlardan çıkarılır.

Finansal varlıklar "gerçeğe uygun değer farkı kâr veya zarara yansıtılan finansal varlıklar", "vadesine kadar elde tutulacak yatırımlar", "satılmaya hazır finansal varlıklar" ve "kredi ve alacaklar" olarak sınıflandırılır.

Etkin Faiz Yöntemi

Etkin faiz yöntemi, finansal varlığın itfa edilmiş maliyet ile değerlendirilmesi ve ilgili faiz gelirinin ilişkili olduğu döneme dağıtılması yöntemidir. Etkin faiz oranı; finansal aracın beklenen ömrü boyunca veya uygun olması durumunda daha kısa bir zaman dilimi süresince tahsil edilecek tahmini nakit toplamının, ilgili finansal varlığın tam olarak net bugünkü değerine indirgeyen orandır.

Gerçeğe uygun değer farkı kâr veya zarara yansıtılan finansal varlıklar dışında sınıflandırılan finansal varlıklar ile ilgili gelirler etkin faiz yöntemi kullanmak suretiyle hesaplanmaktadır.

Sarkuysan Elektrolitik Bakır Sanayi ve Ticaret A.Ş.

31 Aralık 2013 Tarihi İtibariyle

Konsolide Finansal Tabloları Tamamlayıcı Notlar

(Tüm tutarlar, aksi belirtilmedikçe Türk Lirası olarak gösterilmiştir)

a) Gerçeğe Uygun Değer Farkı Kâr veya Zarara Yansıtılan Finansal Varlıklar

Gerçeğe uygun değer farkı kâr veya zarar tablosuna yansıtılan finansal varlıklar; alım-satım amacıyla elde tutulan finansal varlıklardır. Bir finansal varlık kısa vadede elden çıkarılması amacıyla edinildiği zaman söz konusu kategoride sınıflandırılır. Finansal riske karşı etkili bir koruma aracı olarak belirlenmemiş olan türev ürünleri teşkil eden bahse konu finansal varlıklar da gerçeğe uygun değer farkı kâr veya zarara yansıtılan finansal varlıklar olarak sınıflandırılır. Bu kategoride yer alan varlıklar, dönen varlıklar olarak sınıflandırılırlar.

b) Vadesine Kadar Elde Tutulan Finansal Varlıklar

Grup'un vadesine kadar elde tutma olanağı ve niyeti olduğu, sabit veya belirlenebilir bir ödeme planına sahip, sabit vadeli borçlanma araçları, vadesine kadar elde tutulacak yatırımlar olarak sınıflandırılır. Vadesine kadar elde tutulacak yatırımlar etkin faiz yöntemine göre itfa edilmiş maliyet bedelinden değer düşüklüğü tutarı düşülerek kayıtlara alınır ve ilgili gelirler etkin faiz yöntemi kullanılmak suretiyle hesaplanır.

c) Satılmaya Hazır Finansal Varlıklar

Satılmaya hazır finansal varlıklar (a) vadesine kadar elde tutulacak finansal varlık olmayan veya (b) alım satım amaçlı finansal varlık olmayan finansal varlıklardan oluşmaktadır. Satılmaya hazır finansal varlıklar kayıtlara alındıktan sonra güvenilir bir şekilde ölçülebilir olması koşuluyla gerçeğe uygun değerleriyle değerlendirilmektedir. Gerçeğe uygun değeri güvenilir bir şekilde ölçülemeyen ve aktif bir piyasası olmayan menkul kıymetler maliyet değeriyle gösterilmektedir. Satılmaya hazır finansal varlıklara ilişkin kâr veya zararlara, ilgili dönemin kâr veya zarar tablosunda yer verilmemektedir. Bu tür varlıkların makul değerinde meydana gelen değişiklikler özkaynak hesapları içinde gösterilmektedir. İlgili varlığın elden çıkarılması veya değer düşüklüğü olması durumunda özkaynak hesaplarındaki tutar kâr/zarar olarak kâr veya zarar tablosuna transfer edilir. Satılmaya hazır finansal varlık olarak sınıflandırılan özkaynak araçlarına yönelik yatırımlardan kaynaklanan ve kâr veya zarar tablosunda muhasebeleştirilen değer düşüş karşılıkları, sonraki dönemlerde kâr veya zarar tablosundan iptal edilemez. Satılmaya hazır olarak sınıflandırılan özkaynak araçları haricinde, değer düşüklüğü zararı sonraki dönemde azalırsa ve azalış değer düşüklüğü zararının muhasebeleştirilmesi sonrasında meydana gelen bir olayla ilişkilendirilebiliyorsa, önceden muhasebeleştirilen değer düşüklüğü zararı kâr veya zarar tablosunda iptal edilebilir.


d) Krediler ve Alacaklar

Sabit ve belirlenebilir ödemeleri olan, piyasada işlem görmeyen ticari ve diğer alacaklar ve krediler bu kategoride sınıflandırılır. Krediler ve alacaklar etkin faiz yöntemi kullanılarak iskonto edilmiş maliyeti üzerinden değer düşüklüğü düşülerek gösterilir.

Finansal Varlıklarda Değer Düşüklüğü

Gerçeğe uygun değer farkı kâr veya zarara yansıtılan finansal varlıklar dışındaki finansal varlık veya finansal varlık grupları, her finansal durum tablosu tarihinde değer düşüklüğüne uğradıklarına ilişkin göstergelerin bulunup bulunmadığına dair değerlendirmeye tabi tutulur. Finansal varlığın ilk muhasebeleştirilmesinden sonra bir veya birden fazla olayın meydana gelmesi ve söz konusu olayın ilgili finansal varlık veya varlık Grup'un güvenilir bir biçimde tahmin edilebilen gelecekteki nakit akımları üzerindeki olumsuz etkisi sonucunda ilgili finansal varlığın değer düşüklüğüne uğradığına ilişkin tarafsız bir göstergenin bulunması durumunda değer düşüklüğü zararı oluşur. Kredi ve alacaklar için değer düşüklüğü tutarı gelecekte beklenen tahmini nakit akımlarının finansal varlığın etkin faiz oranı üzerinden iskonto edilerek hesaplanan bugünkü değeri ile defter değeri arasındaki farktır.

Bir karşılık hesabının kullanılması yoluyla defter değerinin azaltıldığı ticari alacaklar haricinde, bütün finansal varlıklarda, değer düşüklüğü doğrudan ilgili finansal varlığın kayıtlı değerinden düşülür. Ticari alacağın tahsil edilememesi durumunda söz konusu tutar karşılık hesabından düşülerek silinir. Karşılık hesabındaki değişimler kâr veya zarar tablosunda muhasebeleştirilir.



Sarkuysan Elektrolitik Bakır Sanayi ve Ticaret A.Ş.

31 Aralık 2013 Tarihi İtibariyle

Konsolide Finansal Tabloları Tamamlayıcı Notlar

(Tüm tutarlar, aksi belirtilmedikçe Türk Lirası olarak gösterilmiştir)

Satılmaya hazır özkaynak araçları haricinde, değer düşüklüğü zararı sonraki dönemde azalır ve azalış değer düşüklüğü zararının muhasebeleştirilmesi sonrasında meydana gelen bir olayla ilişkilendirilebiliyorsa, önceden muhasebeleştirilen değer düşüklüğü zararı, değer düşüklüğünün iptal edileceği tarihte yatırımın değer düşüklüğü hiçbir zaman muhasebeleştirilmemiş olması durumunda ulaşacağı itfa edilmiş maliyet tutarını aşmayacak şekilde kâr veya zarar tablosunda iptal edilir.

Satılmaya hazır özkaynak araçlarının gerçeğe uygun değerinde değer düşüklüğü sonrasında meydana gelen artış, doğrudan özkaynaklarda muhasebeleştirilir.

Nakit ve Nakit Benzerleri

Nakit ve nakit benzeri kalemleri, nakit para, vadesiz mevduat ve satın alım tarihinden itibaren vadeleri 3 ay veya 3 aydan daha az olan, hemen nakde çevrilebilecek olan ve önemli tutarda değer değişikliği riski taşımayan yüksek likiditeye sahip diğer kısa vadeli yatırımlardır.

II. Finansal Yükümlülükler

Grup'un finansal yükümlülükleri ve özkaynak araçları, sözleşmeye bağlı düzenlemelere, finansal bir yükümlülüğün ve özkaynağa dayalı bir aracın tanımlanma esasına göre sınıflandırılır. Grup'un tüm borçları düşüldükten sonra kalan varlıklarındaki hakkı temsil eden sözleşme özkaynağa dayalı finansal araçtır. Belirli finansal yükümlülükler ve özkaynağa dayalı finansal araçlar için uygulanan muhasebe politikaları aşağıda belirtilmiştir.

Finansal yükümlülükler gerçeğe uygun değer farkı kâr veya zarara yansıtılan finansal yükümlülükler veya diğer finansal yükümlülükler olarak sınıflandırılır.

a) Gerçeğe Uygun Değer Farkı Kâr veya Zarara Yansıtılan Finansal Yükümlülükler

Gerçeğe uygun değer farkı kâr veya zarara yansıtılan finansal yükümlülükler, gerçeğe uygun değeriyle kayda alınır ve her raporlama döneminde, finansal durum tablosu tarihindeki gerçeğe uygun değeriyle yeniden değerlendirilir. Gerçeğe uygun değerlerindeki değişim, kâr veya zarar tablosunda muhasebeleştirilir. Kâr veya zarar tablosunda muhasebeleştirilen net kazanç ya da kayıplar, söz konusu finansal yükümlülük için ödenen faiz tutarını da kapsar.

b) Diğer Finansal Yükümlülükler


Diğer finansal yükümlülükler başlangıçta işlem maliyetlerinden arındırılmış gerçeğe uygun değerleriyle muhasebeleştirilir.

Diğer finansal yükümlülükler sonraki dönemlerde etkin faiz oranı üzerinden hesaplanan faiz gideri ile birlikte etkin faiz yöntemi kullanılarak itfa edilmiş maliyet bedelinden muhasebeleştirilir.

Etkin faiz yöntemi, finansal yükümlülüğün itfa edilmiş maliyetlerinin hesaplanması ve ilgili faiz giderinin ilişkili olduğu döneme dağıtılması yöntemidir. Etkin faiz oranı, finansal aracın beklenen ömrü boyunca veya uygun olması halinde daha kısa bir zaman dilimi süresince gelecekte yapılacak tahmini nakit ödemelerini tam olarak ilgili finansal yükümlülüğün net bugünkü değerine indirgeyen orandır.

III. Türev Finansal Araçlar

Türev Finansal Araçları ilk olarak kayda alınmalarında elde etme maliyeti ile kayda alınmalarını izleyen dönemlerde ise gerçeğe uygun değeri ile değerlendirilmektedir. Grup'un cari dönemde yapmış olduğu TMS 39 kapsamında risk muhasebesi yönünden gerekli koşulları taşıyan hedging sözleşmeleri riskten koruma amaçlı, grup için risklere karşı etkin bir koruma sağlamakla beraber risk muhasebesi yönünden gerekli koşulları taşımayan



Sarkuysan Elektrolitik Bakır Sanayi ve Ticaret A.Ş.

31 Aralık 2013 Tarihi İtibariyle

Konsolide Finansal Tabloları Tamamlayıcı Notlar

(Tüm tutarlar, aksi belirtilmedikçe Türk Lirası olarak gösterilmiştir)

hedging sözleşmeleri alım satım amaçlı türev finansal araçlar olarak muhasebeleştirilmiştir. Türev finansal araçların gerçeğe uygun değerinde meydana gelen değişiklik nedeniyle ortaya çıkan kazanç veya kayıp kâr veya zararda muhasebeleştirilmektedir. Finansal riskten korunma konusu kalemden kaynaklanan ve korunulan riskle ilişkilendirilen kazanç veya kayıp, finansal riskten korunma konusu kalemin defter değerine yansıtılmakta ve kâr veya zararda muhasebeleştirilmektedir. Söz konusu durum finansal riskten korunma konusu kalem maliyeti üzerinden ölçülmüş olsa dahi geçerlidir.

2.09.10 Kur Değişiminin Etkileri

Yıl içerisinde gerçekleşen döviz işlemleri, işlem tarihindeki kurlar kullanılarak Türk Lirası'na çevirmektedir. Finansal Durum Tablosunda yer alan dövize bağlı varlık ve borçlar, finansal durum tablosu tarihinde geçerli olan kurlar kullanılarak Türk Lirası'na çevrilmiştir. Bu çevirimden ve dövizli işlemlerin tahsil/teciyelerinden kaynaklanan kambiyo kârları/zararları kâr veya zarar tablosunda yer almaktadır.

Kur farkları, aşağıda belirtilen durumlar haricinde, oluştukları dönemdeki kâr ya da zararda muhasebeleştirilir:

- Geleceğe yönelik kullanım amacıyla inşa edilmekte olan varlıklarla ilişkili olan ve yabancı para birimiyle gösterilen borçlar üzerindeki faiz maliyetlerine düzeltme kalemi olarak ele alınan ve bu tür varlıkların maliyetine dahil edilen kur farkları,
- Yabancı para biriminden kaynaklanan risklere (risklere karşı finansal koruma sağlamaya ilişkin muhasebe politikaları aşağıda açıklanmaktadır) karşı finansal koruma sağlamak amacıyla gerçekleştirilen işlemlerden kaynaklanan kur farkları,
- Yurt dışı faaliyetindeki net yatırımın bir parçasını oluşturan, çevrim yedeklerinde muhasebeleştirilen ve net yatırımın satışında kâr ya da zararla ilişkilendirilen, ödenme niyeti ya da ihtimali olmayan yurt dışı faaliyetlerden kaynaklanan parasal borç ve alacaklardan doğan kur farkları.

2.09.11 Hisse Başına Kâr/Zarar

Hisse başına kâr, net kârın ilgili dönem içinde mevcut hisselerin ağırlıklı ortalama adedine bölünmesi ile tespit edilir.

Türkiye'de şirketler, sermayelerini, hissedarlarına geçmiş yıl kârlarından dağıttıkları "bedelsiz hisse" yolu ile artırmaktadırlar. Hisse başına kâr hesaplanırken, bu bedelsiz hisse ihracı çıkarılmış hisseler olarak sayılır.

Dolayısıyla hisse başına kâr hesaplamasında kullanılan ağırlıklı hisse adedi ortalaması, hisselerin bedelsiz olarak çıkarılmasını geriye dönük olarak uygulamak suretiyle elde edilir.


2.09.12 Raporlama Dönemi Sonrası Olaylar

Finansal durum tablosu tarihi ile finansal durum tablosunun yayımı için yetkilendirme tarihi arasında, işletme lehine veya aleyhine ortaya çıkan olayları ifade eder. Finansal Durum Tablosu tarihi itibariyle söz konusu olayların var olduğuna ilişkin yeni deliller olması veya ilgili olayların finansal durum tablosu tarihinden sonra ortaya çıkması durumunda, Grup söz konusu hususları ilgili dipnotlarında açıklamaktadır.

Grup, finansal durum tablosu tarihinden sonraki düzeltme gerektiren olayların ortaya çıkması durumunda, mali tablolara alınan tutarları bu yeni duruma uygun şekilde düzeltir.

2.09.13 Karşılıklar, Şarta Bağlı Yükümlülükler ve Şarta Bağlı Varlıklar

Grup'un, geçmiş olaylardan kaynaklanan mevcut bir yükümlülüğünün bulunması, bu yükümlülüğün yerine getirilmesi için ekonomik fayda içeren kaynakların işletmeden çıkmasının muhtemel olması ve söz konusu yükümlülük tutarının güvenilir bir biçimde tahmin edilebiliyor olması durumunda ilgili yükümlülük, karşılık olarak mali tablolara alınır.



Sarkuysan Elektrolitik Bakır Sanayi ve Ticaret A.Ş.

31 Aralık 2013 Tarihi İtibariyle

Konsolide Finansal Tabloları Tamamlayıcı Notlar

(Tüm tutarlar, aksi belirtilmedikçe Türk Lirası olarak gösterilmiştir)

Şarta bağlı yükümlülükler, ekonomik fayda içeren kaynakların işletmeden çıkma ihtimalinin muhtemel hale gelip gelmediğinin tespiti amacıyla sürekli olarak değerlendirmeye tabi tutulur. Şarta bağlı yükümlülük olarak işleme tabi tutulan kalemler için gelecekte ekonomik fayda içeren kaynakların işletmeden çıkma ihtimalinin muhtemel hale gelmesi durumunda, bu şarta bağlı yükümlülük, güvenilir tahmin yapılmadığı durumlar hariç, olasılıktaki değişikliğin meydana geldiği dönemin finansal tablolarında karşılık olarak kayıtlara alınır.

Grup şarta bağlı yükümlülüklerin muhtemel hale geldiği ancak ekonomik fayda içeren kaynakların tutarı hakkında güvenilir tahminin yapılamaması durumunda ilgili yükümlülüğü dipnotlarda göstermektedir.

Geçmiş olaylardan kaynaklanan ve mevcudiyeti işletmenin tam olarak kontrolünde bulunmayan bir veya daha fazla kesin olmayan olayın gerçekleşip gerçekleşmemesi ile teyit edilecek olan varlık, şarta bağlı varlık olarak değerlendirilir. Ekonomik fayda içeren kaynakların işletmeye girme ihtimalinin yüksek bulunması durumunda şarta bağlı varlıklar dipnotlarda açıklanır.

Karşılık tutarının ödenmesi için kullanılan ekonomik faydaların tamamının ya da bir kısmının üçüncü taraflarca karşılanmasının beklendiği durumlarda tahsil edilecek olan tutar, bu tutarın geri ödenmesinin kesin olması ve tutarın güvenilir bir şekilde hesaplanması durumunda, bir varlık olarak muhasebeleştirilir.

2.09.14 İlişkili Taraflar

Bu mali tabloların amacı doğrultusunda ortaklar, üst düzey yöneticiler ve Yönetim Kurulu Üyeleri, aileleri ve onlar tarafından kontrol edilen veya onlara bağlı şirketler, iştirak ve ortaklıklar "ilişkili taraflar" olarak kabul ve ifade edilmişlerdir. Olağan faaliyetler nedeniyle ilişkili taraflarla girilen işlemler piyasa koşullarına uygun fiyatlarla gerçekleştirilmiştir. (Not: 37)

2.09.15 Devlet Teşvik ve Yardımları

Devlet teşvikleri ile birlikte araştırma ve geliştirme teşvikleri, Grup'un teşvik talepleri ile ilgili olarak yetkililer tarafından onaylandığı zaman tahakkuk esasına göre gerçeğe uygun değerleri ile muhasebeleştirilir.

2.09.16 Kurum Kazancı Üzerinden Hesaplanan Vergiler

Türk Vergi Mevzuatı, ana şirket ve onun bağlı ortaklığın konsolide vergi beyannamesi hazırlamasına izin vermediğinden, ekli konsolide mali tablolarda da yansıtıldığı üzere, vergi karşılıkları her bir işletme bazında ayrı olarak hesaplanmıştır.

Gelir vergisi gideri, cari vergi gideri ile ertelenmiş vergi giderinin (veya gelirinin) toplamından oluşur.

Cari Vergi

Cari yıl vergi yükümlülüğü, dönem kârının vergiye tabi olan kısmı üzerinden hesaplanır. Vergiye tabi kâr, diğer yıllarda vergilendirilebilen veya indirilebilen gelir veya gider kalemleri ile vergilendirilemeyen veya indirilemeyen kalemleri hariç tuttuğundan dolayı, kâr veya zarar tablosunda belirtilen kârdan farklılık gösterir. Grup'un cari vergi yükümlülüğü finansal durum tablosu tarihi itibariyle yasallaşmış ya da önemli ölçüde yasallaşmış vergi oranı kullanılarak hesaplanmıştır.

Ertelenmiş Vergi

Ertelenen vergi yükümlülüğü veya varlığı, varlıkların ve yükümlülüklerin mali tablolarda gösterilen tutarları ile yasal vergi matrahı hesabında dikkate alınan tutarları arasındaki geçici farklılıkların bilanço yöntemine göre vergi etkilerinin yasallaşmış vergi oranları dikkate alınarak hesaplanmasıyla belirlenmektedir. Ertelenen vergi

Sarkuysan Elektrolitik Bakır Sanayi ve Ticaret A.Ş.

31 Aralık 2013 Tarihi İtibariyle

Konsolide Finansal Tabloları Tamamlayıcı Notlar

(Tüm tutarlar, aksi belirtilmedikçe Türk Lirası olarak gösterilmiştir)

yükümlülükleri vergilendirilebilir geçici farkların tümü için hesaplanırken, indirilebilir geçici farklardan oluşan ertelenen vergi varlıkları, gelecekte vergiye tabi kâr elde etmek suretiyle bu farklardan yararlanmanın kuvvetle muhtemel olması şartıyla hesaplanmaktadır. Şerefiye veya işletme birleşmeleri dışında varlık veya yükümlülüklerin ilk defa mali tablolara alınmasından dolayı oluşan ve hem ticari hem de mali kâr veya zararı etkilemeyen geçici zamanlama farklarına ilişkin ertelenen vergi yükümlülüğü veya varlığı hesaplanmaz.

Ertelenen vergi yükümlülükleri, Grup'un geçici farklılıkların ortadan kalkmasını kontrol edebildiği ve yakın gelecekte bu farkın ortadan kalkma olasılığının düşük olduğu durumlar haricinde, bağlı ortaklık ve iştiraklerdeki yatırımlar ve iş ortaklıklarındaki paylar ile ilişkilendirilen vergilendirilebilir geçici farkların tümü için hesaplanır. Bu tür yatırım ve paylar ile ilişkilendirilen vergilendirilebilir geçici farklardan kaynaklanan ertelenen vergi varlıkları, yakın gelecekte vergiye tabi yeterli kâr elde etmek suretiyle bu farklardan yararlanmanın kuvvetle muhtemel olması ve gelecekte bu farkların ortadan kalkmasının muhtemel olması şartıyla hesaplanmaktadır.

Ertelenen vergi varlığının kayıtlı değeri, her bir finansal durum tablosu tarihi itibariyle gözden geçirilir. Ertelenmiş vergi varlığının kayıtlı değeri, bir kısmının veya tamamının sağlayacağı faydanın elde edilmesine imkan verecek düzeyde mali kâr elde etmenin muhtemel olmadığı ölçüde azaltılır.

Ertelenmiş vergi varlıkları ve yükümlülükleri varlıkların gerçekleşeceği veya yükümlülüklerin yerine getirildiği dönemde geçerli olması beklenen ve finansal durum tablosu tarihi itibariyle kanunlaşmış veya önemli ölçüde kanunlaşmış vergi oranları (vergi düzenlemeleri) üzerinden hesaplanır. Ertelenmiş vergi varlıkları ve yükümlülüklerinin hesaplanması sırasında, Grup'un finansal durum tablosu tarihi itibariyle varlıklarının defter değerini geri kazanma ya da yükümlülüklerini yerine getirmesi için tahmin ettiği yöntemlerin vergi sonuçları dikkate alınır.

Ertelenmiş vergi varlıkları ve yükümlülükleri, cari vergi varlıklarıyla cari vergi yükümlülüklerini mahsup etme ile ilgili yasal bir hakkın olması veya söz konusu varlık ve yükümlülüklerin aynı vergi mercii tarafından toplanan gelir vergisiyle ilişkilendirilmesi ya da Grup'un cari vergi varlık ve yükümlülüklerini netleştirmek suretiyle ödeme niyetinin olması durumunda mahsup edilir.

Dönem Cari ve Ertelenmiş Vergisi

Doğrudan özkaynakta alacak ya da borç olarak muhasebeleştirilen kalemler (ki bu durumda ilgili kalemlere ilişkin ertelenmiş vergi de doğrudan özkaynakta muhasebeleştirilir) ile ilişkilendirilen ya da işletme birleşmelerinin ilk kayda alımından kaynaklananlar haricindeki cari vergi ile döneme ait ertelenmiş vergi, kâr veya zarar tablosunda gider ya da gelir olarak muhasebeleştirilir. İşletme birleşmelerinde, şerefiye hesaplanmasında ya da satın alınan, satın alınan bağlı ortaklığın tanımlanabilen varlık, yükümlülük ve şarta bağlı borçlarının gerçeğe uygun değerinde elde ettiği payın satın alım maliyetini aşan kısmının belirlenmesinde vergi etkisi göz önünde bulundurulur.


Mali tablolarda yer alan vergiler, cari dönem vergisi ile ertelenmiş vergilerdeki değişimi içermektedir. Grup, dönem sonuçları üzerinden cari ve ertelenmiş vergi hesaplamaktadır.

Vergi Varlık ve Yükümlülüklerinde Netleştirme

Ödenecek kurumlar vergisi tutarları, peşin ödenen kurumlar vergisi tutarlarıyla ilişkili olduğu için netleştirilmektedir. Ertelenmiş verginin aktif ve pasifi de aynı şekilde netleştirilmektedir.

2.09.17 Emeklilik ve Kıdem Tazminatı Karşılığı

Türkiye'de geçerli iş kanunları gereği emeklilik ve kıdem tazminatı provizyonları ilişikteki finansal tablolarda gerçekleştirilince provizyon olarak ayrılmaktadır. Güncellenmiş olan TMS 19 "Çalışanlara Sağlanan Faydalar" Standardı uyarınca söz konusu türdeki ödemeler tanımlanmış emeklilik fayda planları olarak nitelendirilir.



Sarkuysan Elektrolitik Bakır Sanayi ve Ticaret A.Ş.

31 Aralık 2013 Tarihi İtibariyle

Konsolide Finansal Tabloları Tamamlayıcı Notlar

(Tüm tutarlar, aksi belirtilmedikçe Türk Lirası olarak gösterilmiştir)

Ekli mali tablolarda kıdem tazminatı yükümlülüğü, gelecek yıllarda ödenecek emeklilik tazminatının finansal durum tablosu tarihindeki değerinin hesaplanması amacıyla enflasyon oranından arındırılmış uygun faiz oranı ile iskonto edilmesi ile bulunan tutar olarak mali tablolara yansıtılmıştır.

2.09.18 Nakit Akış Tablosu

Nakit ve nakit benzeri değerler finansal durum tablosunda maliyet değerleri ile yansıtılmaktadırlar. Nakit akış tablosu için dikkate alınan nakit ve nakit benzeri değerler eldeki nakit, banka mevduatları ve likiditesi yüksek yatırımları içermektedir. Nakit akış tablosunda, döneme ilişkin nakit akımları işletme, yatırım ve finansman faaliyetlerine dayalı bir biçimde sınıflandırılarak raporlanır.

İşletme faaliyetlerinden kaynaklanan nakit akışları, Grup'un esas faaliyetlerinden kaynaklanan nakit akımlarını gösterir. Yatırım faaliyetleriyle ilgili nakit akımları, Grup'un yatırım faaliyetlerinde (varlık yatırımları ve finansal yatırımlar) kullandığı ve elde ettiği nakit akımlarını gösterir.

Finansman faaliyetlerine ilişkin nakit akımları, Grup'un finansman faaliyetlerinde kullandığı kaynakları ve bu kaynakların geri ödemelerini gösterir

2.09.19 Yatırım Amaçlı Gayrimenkuller

Yatırım Amaçlı Gayrimenkuller, kira veya değer artış kazancı elde etmek amacıyla elde tutulan gayrimenkuller olup, gerçeğe uygun değeri üzerinde mali tablolarda gösterilmektedir. Kabul gören kriterlere uyması durumunda finansal durum tablosunda yer alan tutara, var olan Yatırım Amaçlı Gayrimenkulün herhangi bir kısmını değiştirmenin maliyeti dahil edilir. Söz konusu tutara, Yatırım Amaçlı Gayrimenkullere yapılan günlük bakımlar dahil edilmez.

Yatırım Amaçlı Gayrimenkullerin kullanım dışı kalmaları veya satılmaları durumunda, finansal durum tablosundan çıkartılırlar. Bu gayrimenkullerin satılmalarından doğan kâr veya zarar, kâr veya zarar tablosunda gösterilir. Faaliyet kiralaması çerçevesinde kiralanmış gayrimenkuller, Yatırım Amaçlı Gayrimenkul olarak sınıflandırılır.

Yatırım Amaçlı Gayrimenkuller olası bir değer düşüklüğünün tespiti amacıyla incelenir ve bu inceleme sonunda Yatırım Amaçlı Gayrimenkullerin kayıtlı değeri, geri kazanılabilir değerinden fazla ise, karşılık ayırmak suretiyle kayıtlı değeri geri kazanılabilir değerine indirilir. Geri kazanılabilir değer ilgili Yatırım Amaçlı Gayrimenkulün mevcut kullanımından gelecek net nakit akımları ile net satış fiyatından yüksek olanı kabul edilir.

Grup yatırım amaçlı gayrimenkullerini gerçeğe uygun değerleri üzerinden finansal tablolarda göstermektedir. Bu nedenle Grup yatırım amaçlı gayrimenkullerini amortismanına tabi tutmamaktadır. Yatırım Amaçlı Gayrimenkullerin gerçeğe uygun değeri tespit edilirken SPK'nın Seri VIII, No:35 sayılı "Sermaye Piyasası Mevzuatı çerçevesinde değerlendirme hizmeti verecek şirketler ve bu şirketlerin kurulca listeye alınmalarına ilişkin esaslar hakkında tebliğ" hükümlerince faaliyet gösteren lisanslı bir gayrimenkul şirketine yaptırılan değerlemenin sonuçları kullanılmıştır. (Not: 17)

2.10 Sermaye ve Temettümler

Adi hisseler, özsermaye olarak sınıflandırılır. Adi hisseler üzerinden dağıtılan temettümler, beyan edildiği dönemde birikmiş kârdan indirilerek kaydedilir.

Sarkuysan Elektrolitik Bakır Sanayi ve Ticaret A.Ş.

31 Aralık 2013 Tarihi İtibariyle

Konsolide Finansal Tabloları Tamamlayıcı Notlar

(Tüm tutarlar, aksi belirtilmedikçe Türk Lirası olarak gösterilmiştir)

2.11 Şerefiye

İktisap tarihinde iktisap bedelinin, iktisap edilen bağlı ortaklık/iştirakin net tanımlanabilir varlıklarının makul değerindeki payını aşan tutar şerefiye olarak kaydedilir. Şerefiye her yıl değer düşüklüğü için gözden geçirilir ve maliyet değerinden birikmiş değer düşüklüğü karşılıkları düşüldükten sonraki değeri ile finansal durum tablosuna taşınır. Değer düşüklüğü çalışması için şerefiye, nakit üreten birimlere dağıtılır. Dağıtım, şerefiyenin olduğu iş birleşmesinden fayda sağlaması beklenen nakit üreten birimlere veya nakit üreten birim gruplarına yapılır. Ayrılan şerefiye değer düşüklükleri iptal edilemez. (Not: 20)

2.12 Yabancı Para İşlemleri

Fonksiyonel Para Birimi

Fonksiyonel para birimi işletmenin faaliyetlerinin önemli kısmını yürüttüğü para birimi olarak tanımlamakta ve her bir Grup'un finansal tablo kalemleri söz konusu Grup'un fonksiyonel para birimi cinsinde ölçülmektedir. Konsolide finansal tablolar Sarkuysan A.Ş.'nin fonksiyonel para birimi olan TL cinsinden sunulmuştur.

Yabancı Grup Şirketleri, Yabancı Para İşlemler ve Bakiyeler

Yabancı ülkelerde faaliyet gösteren Bağlı Ortaklıklar'ın finansal tabloları, faaliyet gösterdikleri ülkelerde geçerli olan kanun ve yönetmeliklere uygun olarak hazırlanmış olup, SPK Finansal Raporlama Standartları uyarınca doğru sunumun yapılması amacıyla gerekli düzeltme ve sınıflandırmalar yansıtılarak düzenlenmiştir. TL dışında bir fonksiyonel para biriminden finansal tablolarını hazırlayan Grup Şirketlerinin varlık ve yükümlülükleri finansal durum tablosu tarihindeki döviz kuru, faaliyet sonuçları ise ilgili döneme ait ortalama kur üzerinden TL'ye çevrilmiştir. Bu Grup Şirketlerinin varlık ve yükümlülüklerini TL'ye çevriminden kaynaklanan kur farkları ile ortalama ve dönem sonu kurları arasında oluşan farklar özkaynaklarda yabancı para çevrim farkları hesabına dahil edilmiş ve toplam kapsamlı gelir ile ilişkilendirilmiştir.

Grup'un yurt dışı faaliyetlerini gerçekleştirdiği Amerika Birleşik Devletleri'nde mukim bağlı ortaklıklar, finansal tablolarının TL'ye çevriminde kullanılan 31 Aralık 2013 ve 31 Aralık 2012 tarihleri itibariyle yabancı para birimleri ve TL karşılığı değerleri aşağıda sunulmuştur.

İlgili tarihler itibariyle dönem sonu ABD Doları kuru aşağıdaki gibidir:

Dönem Sonu Kuru

31 Aralık 2013	2,1343
31 Aralık 2012	1,7826


İlgili tarihler itibariyle ortalama döviz kuru aşağıdaki gibidir:

Ortalama Kur

1 Ocak 2013 - 31 Aralık 2013	1,9013
1 Ocak 2012 - 31 Aralık 2012	1,7922

2.13 İşletmenin Sürekliliği

Grup konsolide finansal tablolarını işletmenin sürekliliği ilkesine göre hazırlamıştır.



Sarkuysan Elektrolitik Bakır Sanayi ve Ticaret A.Ş.

31 Aralık 2013 Tarihi İtibariyle

Konsolide Finansal Tabloları Tamamlayıcı Notlar

(Tüm tutarlar, aksi belirtilmedikçe Türk Lirası olarak gösterilmiştir)

2.14 Yeni ve Revize Edilmiş Uluslararası Finansal Raporlama Standartları

i) 1 Ocak 2013 tarihinden itibaren geçerli olan yeni standart, değişiklik, yorum ve ilke kararlarına ilişkin özet bilgi:

- TFRS 1 (Değişiklik) "TFRS'nin İlk Defa Uygulanması" (1 Ocak 2013 tarihinde veya sonrasında başlayan hesap dönemlerinde geçerlidir.) Yapılan değişiklik, ilk kez TFRS uygulayan şirketlerin piyasa faiz oranından daha düşük bir faiz oranı ile kullandıkları kamu kredilerinin muhasebeleştirilmesine ilişkin düzenlemeleri içermektedir.
- TFRS 7 (Değişiklik) "Finansal Araçlar: Açıklamalar" (1 Ocak 2013 tarihinde veya sonrasında başlayan hesap dönemleri için geçerlidir ve geriye dönük olarak uygulanacaktır.) Dipnot açıklamalarının detaylandırılmasına ilişkin hükümler içermektedir. Değişiklikle TFRS ve diğer standartlara göre hazırlanmış mali tabloların karşılaştırılabilirliğinin artırılması amaçlanmıştır.
- TFRS 10 "Konsolide Finansal Tablolar" (1 Ocak 2013 tarihinde veya sonrasında başlayan hesap dönemleri için geçerlidir ve geçmişe dönük olarak uygulanacaktır. TFRS 11 Müşterek Düzenlemeler ve TFRS 12 Diğer İşletmelerdeki Yatırımların Açıklamaları standartlarının da aynı anda uygulanması şartı ile erken uygulamaya izin verilmiştir.) Müşterek yönetilen iş ortaklıklarının ve müşterek faaliyetlerin nasıl muhasebeleştirileceği düzenlenmiştir. TMS 27 Konsolide ve Bireysel Finansal Tablolar Standardının konsolidasyona ilişkin kısmının yerini almıştır. Hangi şirketlerin konsolide edileceğini belirlemede kullanılacak yeni bir "kontrol" tanımı yapılmıştır.
- TFRS 11 "Müşterek Düzenlemeler" (1 Ocak 2013 tarihinde veya sonrasında başlayan hesap dönemleri için geçerlidir ve geçmişe dönük olarak uygulanacaktır. TFRS 10 Konsolide Finansal Tablolar ve TFRS 12 Diğer İşletmelerdeki Yatırımların Açıklamaları standartlarının da aynı anda uygulanması şartı ile erken uygulamaya izin verilmiştir.) Müşterek yönetilen iş ortaklıklarının ve müşterek faaliyetlerin nasıl muhasebeleştirileceği düzenlenmiştir. Yeni standart kapsamında, artık iş ortaklıklarının oransal konsolidasyona tabi tutulmasına izin verilmemektedir.
- TFRS 12 "Diğer İşletmelerdeki Yatırımların Açıklamaları" (1 Ocak 2013 tarihinde veya sonrasında başlayan hesap dönemleri için geçerlidir ve geçmişe dönük olarak uygulanacaktır. TFRS 10 Konsolide Finansal Tablolar ve TFRS 11 Müşterek Düzenlemeler standartlarının da aynı anda uygulanması şartı ile erken uygulamaya izin verilmiştir.) Bir işletmenin katılımının olduğu şirketlere ait olan konsolide ve konsolide olmayan finansal tablolara ilişkin ileri düzeyde açıklamalar getirmiştir.
- TFRS 13 "Gerçeğe Uygun Değerin Ölçümü" (Bu standart 1 Ocak 2013 ve sonrasında sona eren hesap dönemlerinden itibaren ileriye doğru uygulanacaktır. Erken uygulamaya izin verilmektedir.) Standart gerçeğe uygun değer ölçümleri için rehber niteliğindedir ve gerçeğe uygun değer TFRS kapsamında nasıl ölçüleceğini açıklamaktadır. Bu standart gerçeğe uygun değer ölçümleri ile ilgili ek açıklama yükümlülükleri getirmektedir.
- TMS 1 (Değişiklik) "Finansal Tabloların Sunumu" (1 Temmuz 2012 tarihinde veya sonrasında başlayan hesap dönemleri için geçerlidir ve geçmişe dönük uygulanacaktır.) Yapılan değişiklikle diğer kapsamlı gelir tablosunda gösterilen kalemlerin sadece gruplaması değişmektedir. Takip eden dönemlerde gelir tablosunda sınıflanma olasılığı olan kalemler ile böyle bir olasılık olmayan kalemler ayrı gruplar halinde raporlanacaktır.
- TMS 19 (Değişiklik) "Çalışanlara Sağlanan Faydalar" (1 Ocak 2013 tarihinde veya sonrasında başlayan hesap dönemleri için geçerlidir ve geçmişe dönük olarak uygulanacaktır.) Yapılan değişiklikle uygulamaya ilişkin açıklamalar genişletilmiş ve kıdem tazminatı hesabında koridor metodu yürürlükten kaldırılmıştır. Değişiklik ayrıca, finansal giderlerin net fonlama esasına göre hesaplanması ve kısa uzun vade ayrımının personelin hak etme prensibine göre değil, tahmini ödeme tarihine göre yapılması konusunda hükümler içermektedir.
- TMS 27 (Değişiklik) "Bireysel Finansal Tablolar" TFRS 10 ve TFRS 11'in yayınlanmasına paralel olarak bazı değişiklikler yapılmıştır. TMS 27 sadece bağlı ortaklık, müştereken kontrol edilen işletmeler ve iştiraklerin bireysel finansal tablolarda muhasebeleştirilmesini içermektedir. Geçiş hükümleri TFRS 10 ile aynıdır.
- TMS 28 (Değişiklik) "İştirakler ve İş Ortaklıklarındaki Yatırımlar" TFRS 11 ve TFRS 12'nin yayınlanmasına paralel olarak bazı değişiklikler yapılmıştır. Yapılan değişiklikle TMS 28 İştirakler ve İş Ortaklıklarını kapsamaktadır. Değişiklik sonrasında TMS 28 sadece bağlı ortaklık, müştereken kontrol edilen işletmeler ve iştiraklerin bireysel finansal tablolarda muhasebeleştirilmesini içerir hale gelmiştir.

Sarkuysan Elektrolitik Bakır Sanayi ve Ticaret A.Ş.

31 Aralık 2013 Tarihi İtibariyle

Konsolide Finansal Tabloları Tamamlayıcı Notlar


(Tüm tutarlar, aksi belirtilmedikçe Türk Lirası olarak gösterilmiştir)

- UFRYK 20 "Yerüstü Maden İşletmelerinde Üretim Aşamasındaki Hafriyat Maliyetleri" (1 Ocak 2013 tarihinde ya da sonrasında başlayan finansal dönemler için yürürlüğe girmiştir.) Şirketlerin karşılaştırmalı olarak sunulan dönemin başından itibaren üretim aşamasında oluşan hafriyat maliyetlerine bu yorumun gerekliliklerini uygulamaları gerekecektir.
- KGK 2013-2 (İlke Kararı) "Ortak Kontrole Tabi İşletme Birleşmelerinin Muhasebeleştirilmesi" (1 Ocak 2013 tarihinde ya da sonrasında başlayan yıllık finansal dönemler için yürürlüğe girmiştir.) Ortak kontrole tabi işletme birleşmelerinin hakların birleşmesi (pooling of interest) yöntemi ile muhasebeleştirilmesi ve dolayısıyla finansal tablolarda şerefiyeye yer verilmemesi gerektiği belirtilmiştir. Mali tabloların sunumu açısından ise ortak kontrolün olduğu raporlama döneminin başı itibarıyla birleşme gerçekleşmiş gibi finansal tabloların düzeltilmesi ve ortak kontrolün olduğu raporlama döneminin başından itibaren karşılaştırmalı olarak sunulması gerektiği hükme bağlanmıştır.
- KGK 2013-3 (İlke Kararı) "İntifa Senetlerinin Muhasebeleştirilmesi" (1 Ocak 2013 tarihinde ya da sonrasında başlayan yıllık finansal dönemler için yürürlüğe girmiştir.) İntifa senedinin hangi durumlarda finansal bir borç hangi durumlarda ise özkaynağa dayalı finansal araç olarak muhasebeleştirilmesi gerektiği konusuna açıklık getirilmiştir.
- KGK 2013-4 (İlke Kararı) "Karşılıklı İştirak Yatırımlarının Muhasebeleştirilmesi" (1 Ocak 2013 tarihinde ya da sonrasında başlayan yıllık finansal dönemler için yürürlüğe girmiştir.) Karşılıklı iştirak ilişkisi olarak tanımlanmış ve karşılıklı iştiraklerin muhasebeleştirilmesi konusu, yatırımın türüne ve uygulanan farklı muhasebeleştirme esaslarına bağlı olarak değerlendirilmiştir. Söz konusu ilke kararı ile bağlı ortaklığın, iştirakin (veya iş ortaklığının) veya ana ortaklığın kendisinin ana ortaklığın hisse senetlerine sahip olması durumuna göre ayrı ayrı muhasebeleştirme esasları belirlenmiştir.
- Cari dönemde yürürlüğe giren standart, yorum ve ilke kararlarının Grup mali tablolarına aşağıda açıklananlar dışında önemli bir etkisi olmamıştır.
- TMS 1'de yapılan değişiklik ile diğer kapsamlı gelir tablosunda gösterilen kalemlerin sadece gruplaması değiştirilmiş ve takip eden dönemlerde gelir tablosunda sınıflanma olasılığı olan kalemler ile böyle bir olasılık olmayan kalemler ayrı gruplanarak raporlanmıştır. Yapılan değişiklikler geçmişe dönük olarak uygulanmıştır.
- TMS 19'da yapılan değişiklik ile daha önce kâr zarar tablosunda raporlanan kıdem tazminatı aktüeryal kayıp ve kazançları diğer kapsamlı gelirden raporlanmıştır. Grup Yönetimi muhasebe politikası değişikliğinin 31 Aralık 2012 tarihi itibarıyla sona eren hesap dönemindeki finansal tablolara olan etkisini değerlendirmiş ve hesaplanan vergi sonrası etkilerin önemsiz seviyede görülmesi nedeniyle geçmiş dönem finansal tablolarının yeniden düzenlenmemesine karar vermiştir.

ii) 31 Aralık 2013 tarihi itibarıyla yürürlüğe girmemiş ve Grup tarafından erken uygulama tercihi kullanılmamış yeni standart, değişiklik ve yorumlara ilişkin özet bilgi:

- TFRS 9 "Finansal Araçlar: Sınıflandırma ve Açıklama" (Aralık 2011'de yapılan değişiklikler ile uygulama tarihi 1 Ocak 2015 tarihinde veya sonrasında başlayan hesap dönemlerinde geçerli olacak şekilde ötelenmiştir. Erken uygulamaya izin verilmektedir.) Bu standart, finansal varlıkların, işletmenin finansal varlıklarını yönetmede kullandığı model ve sözleşmeye dayalı nakit akış özellikleri baz alınarak sınıflandırılmasını ve daha sonra gerçeğe uygun değer veya itfa edilmiş maliyetle değerlendirilmesini gerektirmektedir.
- TMS 32 (Değişiklik) "Finansal Araçlar: Sunum" (1 Ocak 2014 tarihinde veya sonrasında başlayan hesap dönemleri için geçerli olacaktır ve geçmişe dönük olarak uygulanacaktır.) Yapılan değişiklikle standartta bulunan uygulama rehberi güncellenmiştir. Bu güncelleme ile mali tablolarda bulunan finansal varlık ve yükümlülüklerin netleştirilmesi konusundaki uygulamaya açıklık getirilmesi amaçlanmıştır.

Yukarıdaki standartların uygulanmasının gelecek dönemlerde mali tablolara olası etkisi değerlendirilmekte olup Grup Yönetimi yukarıdaki standart ve yorumların Grup'un mali tabloları üzerinde önemli bir etki yaratmasını beklememektedir.



Sarkuysan Elektrolitik Bakır Sanayi ve Ticaret A.Ş.

31 Aralık 2013 Tarihi İtibariyle

Konsolide Finansal Tabloları Tamamlayıcı Notlar

(Tüm tutarlar, aksi belirtilmedikçe Türk Lirası olarak gösterilmiştir)

NOT 3 İŞLETME BİRLEŞMELERİ

Şirket'in 2013 yılında işletme birleşmeleri standardı kapsamında işlemi bulunmamaktadır. 1 Ocak 2012-31 Aralık 2012 döneminde gerçekleşen işletme birleşmesi standardı kapsamındaki işlemlerine ilişkin bilgiler aşağıdadır.

Yatırımın bir bağlı ortaklık niteliği kazanması durumunda, yatırım TFRS 3 İşletme Birleşmeleri uyarınca muhasebeleştirilir. Satın alma bedeli ile iktisap edilen tanımlanabilir varlık, yükümlülük ve şarta bağlı yükümlülüklerin gerçeğe uygun değeri arasındaki satın alma bedeli lehine fark şerefiye olarak muhasebeleştirilir. Satın alma bedelinin iktisap edilen tanımlanabilir varlık, yükümlülük ve şarta bağlı yükümlülüklerinin gerçeğe uygun değerinden düşük olması durumunda söz konusu fark kâr veya zarar tablosu ile ilişkilendirilir. İşletme birleşmesi sırasında oluşan şerefiye amortismanına tabi tutulmaz, bunun yerine yılda bir kez veya şartların değer düşüklüğünü işaret ettiği durumlarda daha sık aralıklarla değer düşüklüğü tespit çalışmasına tabi tutulur. İktisap edilen tanımlanabilir varlık, yükümlülük ve şarta bağlı yükümlülüklerin gerçeğe uygun değerleri içerisindeki iktisap edenin payının işletme birleşmesi maliyetini aşması durumunda ise fark gelir olarak kaydedilir. Satın alınan şirket, satın alma tarihinden itibaren konsolide kâr veya zarar tablosuna dahil edilmektedir.

31 Aralık 2011 tarihi itibarıyla özkaynak yöntemi ile muhasebeleştirilen Bemka A.Ş.'nin %77,19 hissesi 31 Temmuz 2012 tarihinde Grup tarafından 2.793.108 TL karşılığında satın alınmıştır. Bemka A.Ş.'nin devralınarak Grup çatısı altında birleşmesi 31 Temmuz 2012 itibarıyla tamamlanmıştır. Bemka A.Ş. satın alma işlemi takiben bağlı ortaklık olarak raporlanmaktadır. Satın alma işlemi neticesinde oluşan 7.561.221 TL tutarındaki Negatif şerefiye 31 Aralık 2012 tarihinde Diğer Faaliyet Gelirleri içerisinde muhasebeleştirilmiştir. (31 Aralık 2011 tarihi itibarıyla iştirak oranı %16,98)

31 Temmuz 2012 itibarıyla bağlı ortaklık olarak raporlanan Bemka A.Ş.'nin iktisap tarihi itibarıyla faaliyet sonuçlarının etkileri ekli konsolide mali tablolara yansıtılmıştır. İktisap tarihinden önceki faaliyet sonuçları geçmiş yıl kâr/zararlarında muhasebeleştirilmiştir. Grup tarafından transfer edilen varlıkların birleşme tarihindeki gerçeğe uygun değerlerine (iktisap edilen net varlıklara) ilişkin bilgiler aşağıdaki gibidir.

Toplam İktisap Tutarı	2.793.108
İktisap Edilen Net Varlıkları (Makul Değer)	10.995.113
İktisap Edilen İştirak Oranı	%94,1721
İktisap Edilen Net Varlıklar Ana Ortaklığa İsbet Eden Kısım (Makul Değer)	10.354.329
- Satın Alınmadan Önceki Özkaynak Payı	1.866.970
- Satın Alınan Pay	8.487.359
Negatif Şerefiye	7.561.221

NOT 4 DİĞER İŞLETMELERDEKİ YATIRIMLAR

Yoktur.

Sarkuysan Elektrolitik Bakır Sanayi ve Ticaret A.Ş.

31 Aralık 2013 Tarihi İtibariyle

Konsolide Finansal Tabloları Tamamlayıcı Notlar

(Tüm tutarlar, aksi belirtilmedikçe Türk Lirası olarak gösterilmiştir)

NOT 5 BÖLÜMLERE GÖRE RAPORLAMA

31 Aralık 2013 ve 31 Aralık 2012 tarihleri itibariyle Grup'un faaliyet bölümleri bazında kâr/zarar özeti aşağıdaki gibidir:

31 Aralık 2013

	Bakır	Emaye Bobin Teli	CTC Tel	Makara	Makine	Diğer	Toplam	Konsolidasyon ve Eliminasyon Düzeltilmeleri	01.01.2013 31.12.2013
Hasılat	3.096.787.478	148.751.589	26.843.167	2.070.152	1.275.993	8.457.777	3.284.186.156	(872.328.295)	2.411.857.861
Satışların Maliyeti	(2.917.957.057)	(146.985.026)	(23.231.925)	(1.535.935)	(949.137)	(6.486.578)	(3.097.145.658)	789.486.923	(2.307.658.735)
Brüt Kâr/ Zarar	178.830.421	1.766.563	3.611.242	534.217	326.856	1.971.199	187.040.498	(82.841.372)	104.199.126

31 Aralık 2012

	Bakır	Emaye Bobin Teli	CTC Tel	Makara	Makine	Diğer	Toplam	Konsolidasyon ve Eliminasyon Düzeltilmeleri	01.01.2012 31.12.2012
Hasılat	2.872.013.472	52.458.525	9.956.038	1.852.643	1.067.665	2.805.612	2.940.153.955	(573.463.665)	2.366.690.290
Satışların Maliyeti	(2.802.937.354)	(52.536.727)	(8.426.433)	(1.422.587)	(549.319)	(1.534.882)	(2.867.407.302)	566.594.376	(2.300.812.926)
Brüt Kâr/ Zarar	69.076.118	(78.202)	1.529.605	430.056	518.346	1.270.730	72.746.653	(6.869.289)	65.877.364

NOT 6 NAKİT VE NAKİT BENZERLERİ

Grup'un dönem sonları itibariyle Nakit ve Nakit Benzeri varlıkları aşağıda açıklanmıştır:


Hesap Adı	31 Aralık 2013	31 Aralık 2012
Kasa	15.073	22.221
Banka	34.231.127	49.905.698
-Vadesiz Mevduat	24.208.263	40.343.712
-Vadeli Mevduat	10.022.864	9.561.986
Diğer Hazır Değerler	330	-
Toplam	34.246.530	49.927.919

Bloke mevduat bulunmamaktadır.

31 Aralık 2013 tarihi itibariyle etkin faiz yöntemi ile hesaplanan vadeli mevduatlara ilişkin gelir tahakkuku tutarı 22.864 TL'dir. (31 Aralık 2012: 35.127 TL)

31 Aralık 2013 ve 31 Aralık 2012 tarihleri itibariyle nakit akış tablosunda görünen nakit ve nakit benzerleri aşağıdaki gibidir.

Hesap Adı	31 Aralık 2013	31 Aralık 2012
Finansal Durum Tablosunda Görünen Tutar	34.246.530	49.927.919
Faiz Gelir Tahakkukları	(22.864)	(35.127)
Bloke Tutarlar	-	-
Toplam	34.223.666	49.892.792



Sarkuysan Elektrolitik Bakır Sanayi ve Ticaret A.Ş.

31 Aralık 2013 Tarihi İtibariyle

Konsolide Finansal Tabloları Tamamlayıcı Notlar

(Tüm tutarlar, aksi belirtilmedikçe Türk Lirası olarak gösterilmiştir)

Grup'un banka mevduatlarına ilişkin vade analizine aşağıda yer verilmiştir:

Hesap Adı	31 Aralık 2013	31 Aralık 2012
Vadesiz	24.208.263	40.343.712
1-30 gün	10.022.864	7.555.463
30-90 gün	-	2.006.523
Toplam	34.231.127	49.905.698

Vadeli mevduatların para birimi cinsinden etkin faiz oranlarına aşağıda yer verilmiştir:

Para Cinsi	31 Aralık 2013		31 Aralık 2012	
	Tutar	Faiz Oranı	Tutar	Faiz Oranı
TL	10.022.864	%6,71-%9,74	8.735.122	%5 - %8,30
USD	-	-	200.001	%0,25
EURO	-	-	200.001	%0,15

NOT 7 FİNANSAL YATIRIMLAR

I) Kısa Vadeli Finansal Yatırımlar

Grup'un 31 Aralık 2013 ve 31 Aralık 2012 tarihleri itibariyle Kısa Vadeli Finansal Yatırımları yoktur.

II) Uzun Vadeli Finansal Yatırımlar

Grup'un finansal yatırımların tamamı satılmaya hazır finansal varlık olarak tasniflenmiş yatırımlardan oluşmaktadır. 31 Aralık 2013 ve 31 Aralık 2012 tarihleri itibariyle Finansal Yatırımlar aşağıdaki gibidir:

31 Aralık 2013

Kuruluş Adı	İştirak Oranı	Değer Düşüş Karşılığı	31 Aralık 2013 Finansal Durum Tablosu Net Değeri
Karadeniz Bakır İşletmeleri A.Ş.	-	-	7
Rabak A.Ş.	-	-	1
Kaşaş Kuyumcukent Alış Veriş Merkezi	-	-	531
Kaşaş Kuyumcukent İşletme A.Ş.	-	-	10.555
Kuyaş Kuyumculuk Gayrimenkul Yatırım Ort.	-	-	703
Toplam	-	-	11.797

31 Aralık 2012

Kuruluş Adı	İştirak Oranı	Değer Düşüş Karşılığı	31 Aralık 2012 Finansal Durum Tablosu Net Değeri
Karadeniz Bakır İşletmeleri A.Ş.	-	-	7
Rabak A.Ş.	-	-	1
Kaşaş Kuyumcukent Alış Veriş Merkezi	-	-	531
Kaşaş Kuyumcukent İşletme A.Ş.	-	-	10.555
Kuyaş Kuyumculuk Gayrimenkul Yatırım Ort.	-	-	703
Toplam	-	-	11.797

Sarkuysan Elektrolitik Bakır Sanayi ve Ticaret A.Ş.

31 Aralık 2013 Tarihi İtibariyle

Konsolide Finansal Tabloları Tamamlayıcı Notlar

(Tüm tutarlar, aksi belirtilmedikçe Türk Lirası olarak gösterilmiştir)

Satılmaya hazır finansal varlıklar teşkilatlanmış piyasalarda işlem görmeyen finansal varlıklardan oluşmaktadır. Yukarıda belirtilen bağlı menkul kıymetlerin sermayesindeki Grup'un payı %1'in altındadır.

Bağlı menkul kıymetler hareket tablosu aşağıdadır;

Bağlı Menkul Kıymetler	1 Ocak 2013 31 Aralık 2013	1 Ocak 2012 31 Aralık 2012
Dönem Başı	11.797	11.797
İlaveler	-	-
Azalmalar (-)	-	-
Dönem Sonu	11.797	11.797

Satılmaya Hazır Finansal Varlıkların borsaya kayıtlı herhangi bir gerçeğe uygun değerinin bulunmadığı veya gerçeğe uygun değer hesaplanmasında kullanılan diğer yöntemlerin uygun olmaması nedeniyle gerçeğe uygun değer güvenilir bir şekilde ölçülemediği durumlarda finansal varlıkların kayıtlı değeri elde etme maliyeti tutarından değer düşüklüğü karşılığının çıkarılması suretiyle değerlendirilmiştir.

NOT 8 FİNANSAL BORÇLAR

Grup'un dönem sonları itibariyle Kısa Vadeli Finansal Borçları aşağıda açıklanmıştır:

Hesap Adı	31 Aralık 2013	31 Aralık 2012
Banka Kredileri	430.956.820	458.296.110
Finansal Kiralama İşlemlerinden Borçlar	1.005.950	1.531.218
Ertelenmiş Finansal Kiralama Borçlanma Maliyetleri (-)	(35.213)	(123.900)
Toplam	431.927.557	459.703.428


Banka kredileri konsolide mali tablolarında itfa edilmiş maliyet bedeli ile yer almaktadır. 31 Aralık 2013 tarihi itibariyle banka kredilerine ilişkin etkin faiz yöntemi ile hesaplanan kredi faiz karşılığı 3.633.611 TL'dir. (31 Aralık 2012: 7.814.371 TL)

Grup'un dönem sonları itibariyle Uzun Vadeli Finansal Borçları aşağıda açıklanmıştır:

Hesap Adı	31 Aralık 2013	31 Aralık 2012
Banka Kredileri	26.322.986	-
Finansal Kiralama İşlemlerinden Borçlar	-	706.768
Ertelenmiş Finansal Kiralama Borçlanma Maliyetleri (-)	-	(27.059)
Toplam	26.322.986	679.709

a) Banka kredilerine ilişkin vadeler aşağıdaki gibidir:

Krediler	31 Aralık 2013	31 Aralık 2012
0-3 ay	199.762.636	190.743.337
3-12 ay	231.194.184	267.552.773
12-36 ay	26.322.986	-
TOPLAM	457.279.806	458.296.110



Sarkuysan Elektrolitik Bakır Sanayi ve Ticaret A.Ş.

31 Aralık 2013 Tarihi İtibariyle

Konsolide Finansal Tabloları Tamamlayıcı Notlar

(Tüm tutarlar, aksi belirtilmedikçe Türk Lirası olarak gösterilmiştir)

Finansal Kiralama Borçları	31 Aralık 2013	31 Aralık 2012
0-3 ay	376.774	681.465
3-12 ay	629.176	849.753
12-36 ay	-	706.768
TOPLAM	1.005.950	2.237.986

b) Finansal Borçların para birimi cinsi bazında etkin faiz oranları aşağıdaki gibidir:

31 Aralık 2013

Krediler

Nev'i	Döviz Tutarı	TL Tutarı	Etkin Faiz Oranı (%)
TL Krediler	-	143.552.478	%5-%20
USD Krediler	83.915.325	179.100.479	%1,52-%4
EURO Krediler	30.804.077	90.456.174	%1,39-%3,00
GBP Krediler	5.082.784	17.847.689	%2,94
Krediler Toplamı (Kısa Vadeli)		430.956.820	

Nev'i	Döviz Tutarı	TL Tutarı	Etkin Faiz Oranı (%)
TL Krediler	-	962.013	%5,00
USD Krediler	5.000.000	10.671.500	%3,06
EURO Krediler	5.002.375	14.689.473	%3,48
GBP Krediler	-	-	
Krediler Toplamı (Uzun Vadeli)		26.322.986	

Finansal Kiralama Borçları

Nev'i	Döviz Tutarı	TL Tutarı	Etkin Faiz Oranı (%)
EURO Borçlar	330.576	970.737	%6-%10
Finansal Kiralama Borçları Toplamı	330.576	970.737	

31 Aralık 2012

Krediler

Nev'i	Döviz Tutarı	TL Tutarı	Etkin Faiz Oranı (%)
TL Krediler	-	78.538.128	%8,75-%12,81
USD Krediler	192.789.088	343.665.830	%1,11-%7,00
EURO Krediler	15.347.260	36.092.152	%5,90-%6,20
Krediler Toplamı (Kısa Vadeli)		458.296.110	

Finansal Kiralama Borçları

Nev'i	Döviz Tutarı	TL Tutarı	Etkin Faiz Oranı (%)
EURO Borçlar	887.454	2.087.027	%6-%10
Finansal Kiralama Borçları Toplamı		2.087.027	

Sarkuysan Elektrolitik Bakır Sanayi ve Ticaret A.Ş.

31 Aralık 2013 Tarihi İtibariyle

Konsolide Finansal Tabloları Tamamlayıcı Notlar

(Tüm tutarlar, aksi belirtilmedikçe Türk Lirası olarak gösterilmiştir)

NOT 9 DİĞER FİNANSAL YÜKÜMLÜLÜKLER

Yoktur.

NOT 10 TİCARİ ALACAK VE BORÇLAR

Grup'un dönem sonları itibariyle Kısa Vadeli Ticari Alacakları aşağıda açıklanmıştır:

Hesap Adı	31 Aralık 2013	31 Aralık 2012
Alıcılar	339.228.762	327.900.625
- İlişkili Taraflardan Ticari Alacaklar (Not: 37)	1.148.492	266.028
- İlişkili Taraflardan Şüpheli Ticari Alacaklar	79.606	79.606
- İlişkili Taraflardan Şüpheli Ticari Alacaklar Karşılığı (-)	(79.606)	(79.606)
- Diğer	338.080.270	327.634.597
Alacak Senetleri	103.293.482	109.418.836
Alacak Reeskontu (-)	(2.594.592)	(2.025.919)
Şüpheli Ticari Alacaklar	10.032.082	7.310.404
Şüpheli Ticari Alacaklar Karşılığı (-)	(10.032.082)	(7.310.404)
Toplam	439.927.652	435.293.542

Grup, alacaklarının tahsil edilip edilmeyeceğine karar verirken, söz konusu alacakların kredi kalitesinde, ilk oluştuğu tarihten finansal durum tablosu tarihine kadar bir değişiklik olup olmadığını değerlendirir. Çok sayıda müşteri ile çalışıldığından dolayı grubun kredi riski dağılmış durumdadır ve önemli bir kredi riski yoğunlaşması yoktur.

Alacaklarının vadesi ağırlıklı olarak 65 gündür. (31 Aralık 2012: 60 gün) Yurt içi ve yurt dışı satışlarına ilişkin alacakların %90'ı Eximbank güvencesi altındadır. Ayrıca yurt içi alacaklarına ilişkin teminat mektupları, teminat senetleri ve teminat çekleri mevcut olup ayrıntılara ilişkin bilgiler Not: 22'de yer almaktadır. Ticari alacaklardaki risklerin düzeyine ilişkin açıklamalara Not: 38'de yer verilmiştir.


Grup, tahsil imkanı kalmadığına dair objektif bir bulgu olan tüm alacaklar için karşılık ayırmaktadır. Cari dönemde ayrılan Şüpheli Alacak Karşılığı tutarı 2.728.037 TL'dir. (Not: 31) (31 Aralık 2012: 2.207.464 TL)

Alacaklar, itfa edilmiş maliyet bedeli ile gösterilmektedir. Cari dönemde iskonto oranı TL cinsinden alacaklar için %10, EURO cinsinden alacaklar için %0,51886, USD cinsinden alacaklar için %0,58310, GBP cinsinden alacaklar için %0,91125 kullanılmıştır.(31.12.2012;TL: %6, EURO:%0,44, USD: %0,8425, GBP: %1,013)

Şüpheli alacaklar karşılığındaki hareketler:

Hesap Adı	1 Ocak 2013 31 Aralık 2013	1 Ocak 2012 31 Aralık 2012
Dönem Başı Bakiyesi	(7.310.404)	(3.831.452)
Birleşmeden Gelen (Not: 3)	-	(1.306.867)
Konusu Kalmayan Karşılık	586.104	30.836
Kur Farkı	(579.745)	4.543
Dönem Gideri	(2.728.037)	(2.207.464)
Dönem Sonu Bakiyesi	(10.032.082)	(7.310.404)

Grup'un dönem sonları itibariyle Uzun Vadeli Ticari Alacakları bulunmamaktadır.



Sarkuysan Elektrolitik Bakır Sanayi ve Ticaret A.Ş.

31 Aralık 2013 Tarihi İtibariyle

Konsolide Finansal Tabloları Tamamlayıcı Notlar

(Tüm tutarlar, aksi belirtilmedikçe Türk Lirası olarak gösterilmiştir)

Grup'un dönem sonları itibariyle Kısa Vadeli Ticari Borçları aşağıda açıklanmıştır:

Hesap Adı	31 Aralık 2013	31 Aralık 2012
Satıcılar	61.887.104	75.409.355
Borç Senetleri ^(*)	699.596	64.386.833
Borç Reeskontu (-)	(768.131)	(357.906)
Gider Tahakkukları ^(**)	2.126.410	3.950.527
Diğer Ticari Borçlar	63.655	28.657
Toplam	64.008.634	143.417.466

^(*) Grup'un 31 Aralık 2013 tarihi itibariyle borç senetleri bakiyesinin tamamı diğer verilen borç senetlerinden oluşmaktadır. 31 Aralık 2012 tarihi itibariyle borç senetleri bakiyesinin 28.432.607 USD karşılığı 50.683.966 TL kısmı Codelco firmasına ve geri kalan 85.435 TL ise diğer verilen borç senetlerinden oluşmaktadır. 31 Aralık 2012 tarihi itibariyle Kazakhmys firmasına verilen borç senetleri tutarı 7.639.085 USD karşılığı 13.617.432 TL olup, cari dönemde Kazakhmys firmasına verilen borç senedi bulunmamaktadır.

^(**) Gider tahakkuklarının 615.327 TL'si (31 Aralık 2012: 399.273 TL) yurt dışı satış komisyon karşılığından, 1.067.150 TL'si vadeli işlem opsiyon prim karşılığından (31 Aralık 2012: Yoktur), 443.933 TL'si (31 Aralık 2012: 986.433 TL) ise diğer gider tahakkuklarından kaynaklanmaktadır. Cari dönemde Grup'un tedarikçilerinden olan Codelco firması ile ilgili faiz ve kur farkı karşılığı mevcut olmayıp, 31 Aralık 2012 tarihi itibariyle karşılık tutarı 2.564.821 TL'dir.

Borçlar, itfa edilmiş maliyet bedeli ile gösterilmektedir. Cari dönemde iskonto oranı TL cinsinden olan borçlar için %10 (31 Aralık 2012: %6) USD cinsinden borçlar için %0,58310 (31 Aralık 2012: %0,8425) kullanılmıştır.

Grup'un 31 Aralık 2013 tarihi itibariyle tedarikçilerinden yaptığı alımların ortalama vadesi 16 gündür. (31 Aralık 2012: 24 gün)

Grup'un dönem sonları itibariyle Uzun Vadeli Ticari Borçları bulunmamaktadır.

NOT 11 DİĞER ALACAK VE BORÇLAR

Grup'un dönem sonları itibariyle Kısa Vadeli Diğer Alacakları aşağıda açıklanmıştır:

Hesap Adı	31 Aralık 2013	31 Aralık 2012
Verilen Depozito ve Teminatlar	39.345	144.888
Vergi Dairesinden Alacaklar ^(*)	38.567.736	32.302.215
Personelden Alacaklar	109.868	73.000
Diğer	74.923	347.610
İlişkili Taraflardan Ticari Olmayan Alacaklar	-	95.298
Toplam	38.791.872	32.963.011

^(*) Vergi dairesinden olan 38.567.736 TL (31 Aralık 2012: 32.302.215 TL) alacakların tamamı KDV iade alacaklarından oluşmaktadır. Grup KDV iade alacaklarının tamamını YMM raporları vasıtası ile iade almaktadır.

Grup'un dönem sonları itibariyle Uzun Vadeli Diğer Alacakları aşağıda açıklanmıştır:

Hesap Adı	31 Aralık 2013	31 Aralık 2012
Verilen Depozito ve Teminatlar	995.528	910.186
Toplam	995.528	910.186

Sarkuysan Elektrolitik Bakır Sanayi ve Ticaret A.Ş.

31 Aralık 2013 Tarihi İtibariyle

Konsolide Finansal Tabloları Tamamlayıcı Notlar

(Tüm tutarlar, aksi belirtilmedikçe Türk Lirası olarak gösterilmiştir)

Grup'un dönem sonları itibariyle Kısa Vadeli Diğer Borçları aşağıda açıklanmıştır:

Hesap Adı	31 Aralık 2013	31 Aralık 2012
Diğer Borçlar	1.299.971	1.575.537
- İlişkili Tarafra Ticari Olmayan Borçlar	81.650	100.341
- Diğer	1.218.321	1.475.196
Alınan Depozito ve Teminatlar	12.139	12.585
Öd. Vergi, Harç ve Diğer Kesintiler	2.012.958	1.441.184
Ödenecek SGK	1.422.102	1.100.437
Toplam	4.747.170	4.129.743

Grup'un dönem sonları itibariyle Uzun Vadeli Diğer Borçları bulunmamaktadır.

NOT 12 ÇALIŞANLARA SAĞLANAN FAYDALARA İLİŞKİN BORÇLAR

Grup'un dönem sonları itibariyle Çalışanlara Sağlanan Faydalara İlişkin Borçları aşağıda açıklanmıştır:

Hesap Adı	31 Aralık 2013	31 Aralık 2012
Ücret Borçları	243.469	288.235
Toplam	243.469	288.235

NOT 13 STOKLAR


Grup'un dönem sonları itibariyle Stokları aşağıda açıklanmıştır:

Hesap Adı	31 Aralık 2013	31 Aralık 2012
İlk Madde ve Malzeme	32.269.954	15.512.157
Yarı Mamuller	1.225.622	12.043.810
Mamuller	118.695.632	107.141.361
Ticari Mallar	1.018.433	239.249
Diğer Stoklar	16.965.163	47.719.445
Stok Değer Düşüklüğü Karşılığı (-)	(59.143)	(60.876)
Toplam	170.115.661	182.595.146

Grup'un satın almış olduğu hammadde stokları faaliyet döngüsü çerçevesinde üretimde kullanılmak ve daha sonra satılmak üzere elde bulundurulmuş varlıkları içermektedir. Aktif değerler üzerindeki sigorta bilgilerine Not: 22'de yer verilmiştir. Teminat olarak verilen stok yoktur. Cari ve önceki dönemlerde stokların maliyetine yüklenen finansman gideri yoktur.

Grup, satış fiyatı ölçülemeyen stoklar için malların stokta bekleme süreleri ve fiziki durumları teknik personelin görüşleri de alınarak öngörülen net gerçekleşebilir değerlerin maliyet bedelinin altında kalan stoklar için stok değer düşüklüğü karşılığı ayırmaktadır.

	31 Aralık 2013	31 Aralık 2012
Maliyet Bedeli	59.143	60.876
Stok Değer Düşüklüğü Karşılığı	(59.143)	(60.876)
Maliyet Bedeli ile Yer Alanlar	170.115.661	182.595.146
Toplam Stoklar	170.115.661	182.595.146



Sarkuysan Elektrolitik Bakır Sanayi ve Ticaret A.Ş.

31 Aralık 2013 Tarihi İtibariyle

Konsolide Finansal Tabloları Tamamlayıcı Notlar

(Tüm tutarlar, aksi belirtilmedikçe Türk Lirası olarak gösterilmiştir)

Stok Değer Düşüş Karşılığındaki Hareketler:

	1 Ocak 2013 31 Aralık 2013	1 Ocak 2012 31 Aralık 2012
Dönem Başı Bakiyesi	(60.876)	(55.771)
Cari Dönemde Ayrılan Karşılık (-)	-	(5.105)
Konusu Kalmayan Karşılık	1.733	-
Toplam	(59.143)	(60.876)

NOT 14 TÜREV ARAÇLAR

Grup, vadeli döviz işlemleri, opsiyon ve finansal riskten korunmak için alım satım amaçlı vadeli işleme konu ticari mal alış özellikli swap sözleşmelerini içeren türev araçlarıyla işlemler gerçekleştirmektedir. Grup'un risk yönetim politikası gereği bu türev işlemleri, etkin ekonomik risk dengeleme unsurları sayılmaktadır. Ancak, TMS 39 "Finansal Araçlar Standardı" gereğince bu işlemler riskten korunma muhasebesi için yeterli görülmediğinden, alım satım amaçlı türev işlemler olarak muhasebeleştirilmektedir. Türev finansal araçlar, finansal durum tablosunda ilk olarak işlem tarihindeki rayiç değerleri ile kayda alınır ve müteakip olarak da rayiç değerle ifade edilir. Rayiç değerler, mümkün olduğu ölçüde organize bir borsada oluşan piyasa fiyatlarından, bu yoksa iskonto edilmiş nakit akışları ve opsiyon fiyatlamaya modellerinden uygun olanı ile belirlenir. Rayiç değeri pozitif olan türevler aktif olarak, rayiç değeri negatif olan türevler ise pasif olarak konsolide finansal durum tablosunda taşınırlar. Riskten korunma muhasebesi için yeterli görülmeyen türevler için, rayiç değerdeki değişikliklerden kaynaklanan kazançlar ve zararlar doğrudan dönem kâr ve zararına yansıtılmaktadır.

Türev Sözleşmeleri:

Grup, faaliyet konusu gereği finansal enstrümanlar içeren çeşitli işlemler gerçekleştirmektedir. Türev finansal araçlar iki taraf arasında yapılan finansal sözleşmeler olup, ödemelerin finansal araç ile ilgili faiz oranında, mal bedelinde, döviz kurunda, oran endeksinde veya benzer bir değişikende meydana gelen değişikliğe bağımlı olduğu finansal araçları ifade eder. Türev finansal araçlar vadeli döviz alım satımı, swap ve opsiyon takasını içermektedir.

31 Aralık 2013

Grup'un 31 Aralık 2013 tarihi itibariyle 65.660.000 EURO, 36.599.296 USD, 12.600.000 TL ve 5.880.000 GBP satış karşılığı 104.895.833 USD, 3.760.000 EURO, 67.957.600 TL alış özellikli vadeli döviz alım satım sözleşmeleri bulunmaktadır. Bu sözleşmelerden kaynaklanan 1.293.482 TL yükümlülüğü bulunmaktadır.

Grup'un ayrıca 31 Aralık 2013 tarihi itibariyle 3.980.850 USD karşılığı vadeli stok alım sözleşmeleri bulunmaktadır. Grup'un 31 Aralık 2013 tarihi itibariyle bu sözleşmelerden kaynaklanan 183.816 TL varlığı mevcuttur.

31 Aralık 2012

Grup'un 31 Aralık 2012 tarihi itibariyle 6.000.000 EURO ve 600.000 GBP satış karşılığı 9.066.060 USD alış özellikli vadeli döviz alım satım sözleşmeleri bulunmaktadır. Bu sözleşmelerden kaynaklanan 141.542 TL yükümlülüğü bulunmaktadır.

Sarkuysan Elektrolitik Bakır Sanayi ve Ticaret A.Ş.

31 Aralık 2013 Tarihi İtibariyle

Konsolide Finansal Tabloları Tamamlayıcı Notlar

(Tüm tutarlar, aksi belirtilmedikçe Türk Lirası olarak gösterilmiştir)

Türev Finansal Araçlara İlişkin Varlık ve Yükümlülükler aşağıda yer almaktadır:

	31 Aralık 2013		31 Aralık 2012	
	Varlık	Yükümlülük	Varlık	Yükümlülük
Vadeli Döviz Alım/Satım Sözleşmeleri	-	1.293.482	-	141.542
Vadeli Hammadde Alım Sözleşmeleri	183.816	-	712.924	-
	183.816	1.293.482	712.924	141.542

NOT 15 DEVAM EDEN İNŞAAT SÖZLEŞMELERİNE İLİŞKİN VARLIKLAR

Yoktur.

NOT 16 ÖZKAYNAK YÖNTEMİYLE DEĞERLENEN YATIRIMLAR

31 Aralık 2013

Kuruluş Adı	İştirak Oranı	Değer Düşüş Karşılığı	31 Aralık 2013
			Finansal Durum Tablosu Net Değeri
Demisaş	44,44	-	30.352.459
Toplam		-	30.352.459

31 Aralık 2012

Kuruluş Adı	İştirak Oranı	Değer Düşüş Karşılığı	31 Aralık 2012
			Finansal Durum Tablosu Net Değeri
Demisaş	44,44	-	29.847.342
Toplam		-	29.847.342


Özkaynaktan Pay Alma yöntemi ile muhasebeleştirilen yatırımlara ilişkin Gerçeğe Uygun Değer Hareket Tablosu aşağıdaki gibidir:

	1 Ocak 2013	1 Ocak 2012
	31 Aralık 2013	31 Aralık 2012
Açılış - 1 Ocak İtibarıyla	29.847.342	31.925.378
Dönem Kârından Pay	277.443	(2.078.036)
Diğer Kapsamlı Gelirden Pay ^(*)	227.674	-
Kapanış - 31 Aralık İtibarıyla	30.352.459	29.847.342

(*) Diğer kapsamlı gelir olarak özkaynaklar altında muhasebeleştirilen kıdem tazminatı karşılığı aktüeryal kayıp ve kazançlarından Grup'a düşen paydır.

Özkaynaktan Pay Alma yöntemi ile muhasebeleştirilen yatırımlara ilişkin özet finansal bilgiler aşağıdaki gibidir:

	31 Aralık 2013	31 Aralık 2012
Aktif Toplamı	144.039.993	122.215.867
Özkaynaklar	70.152.358	67.163.231
Net Satışlar	152.503.990	139.215.695



Sarkuysan Elektrolitik Bakır Sanayi ve Ticaret A.Ş.

31 Aralık 2013 Tarihi İtibariyle

Konsolide Finansal Tabloları Tamamlayıcı Notlar

(Tüm tutarlar, aksi belirtilmedikçe Türk Lirası olarak gösterilmiştir)

NOT 17 YATIRIM AMAÇLI GAYRİMENKULLER

Grup mal ve hizmet üretiminde kullanılmak veya idari maksatlarla veya işlerin normal seyri esnasında satılmak yerine, kira elde etmek veya değer kazanması amacıyla veya her ikisi için elde tutulan arsa ve binalarını yatırım amaçlı gayrimenkul olarak sınıflandırmıştır.

Grup yatırım amaçlı gayrimenkullerini gerçeğe uygun değeri üzerinden mali tablolarda izlemektedir. Yatırım Amaçlı Gayrimenkuller içinde TMS 23 kapsamında aktifleşen finansman gideri bulunmamaktadır. 31 Aralık 2013 ve 31 Aralık 2012 tarihli mali tablolarda gerçeğe uygun değeri ile gösterilen yatırım amaçlı gayrimenkuller aşağıdaki gibidir:

31 Aralık 2013

Aktif Değeri	Gerçeğe Uygun					Kapanış 31 Aralık 2013
	Açılış 1 Ocak 2013	Değer Farkı Değişmeler	Transfer	Girişler	Çıkışlar	
Arazi ve Arsalar	9.855.000	5.390.000	-	-	-	15.245.000
Arsa	9.855.000	5.390.000	-	-	-	15.245.000
Binalar	56.965.000	1.570.000	8.955	28.800	(44.500.000)	14.072.755
Sarkuysan Ak İş Merkezi (*)	44.500.000	-	-	-	(44.500.000)	-
Gebze Depo	5.145.000	905.000	-	-	-	6.050.000
Pendik Tesisleri	7.320.000	665.000	-	-	-	7.985.000
Gebze	-	-	8.955	28.800	-	37.755
TOPLAM	66.820.000	6.960.000	8.955	28.800	(44.500.000)	29.317.755

Grup'un sahip olduğu İstanbul İli, Üsküdar İlçesi, Altunizade Mahallesi, Kısıklı Caddesi, Bağlarbaşı Mevkiinde bulunan SARKUYSAN-AK İş Merkezi'ndeki bölümlerin satışı ile ilgili olarak verilen tekliflerin değerlendirilmesi sonucu en yüksek teklif veren AK İnşaat Mermercilik ve Gayrimenkul Yatırım Ticaret A.Ş.'ye nakden ve peşin olarak 44.500.000 TL bedelle satılmıştır. Grup'un yatırım amaçlı gayrimenkullerinde sınıflandırılan söz konusu gayrimenkul için önceki yıllarda özkaynaklar grubu içerisinde değer artış fonlarında muhasebeleştirilen 26.226.346 TL tutarındaki değer artış fonu TMS 40 Yatırım Amaçlı Gayrimenkuller standardı paragraf 62 hükmü gereği satış esnasında geçmiş yıl kârları ile ilişkilendirilmiştir.

Geçmiş Yıl Kârlarına Virman

26.226.346

Vergi Etkisi (-)

(1.311.316)

Net Tutar

24.915.030

31 Aralık 2012

Aktif Değeri	Gerçeğe Uygun				Kapanış 31 Aralık 2012
	Açılış 1 Ocak 2012	Değer Farkı Değişmeler	Girişler	Çıkışlar	
Arazi ve Arsalar	9.595.000	260.000	-	-	9.855.000
Arsa	9.595.000	260.000	-	-	9.855.000
Binalar	50.450.000	6.515.000	-	-	56.965.000
Sarkuysan Ak İş Merkezi	40.050.000	4.450.000	-	-	44.500.000
Gebze Depo	3.535.000	1.610.000	-	-	5.145.000
Pendik Tesisleri	6.865.000	455.000	-	-	7.320.000
TOPLAM	60.045.000	6.775.000	-	-	66.820.000

Sarkuysan Elektrolitik Bakır Sanayi ve Ticaret A.Ş.

31 Aralık 2013 Tarihi İtibariyle

Konsolide Finansal Tabloları Tamamlayıcı Notlar

(Tüm tutarlar, aksi belirtilmedikçe Türk Lirası olarak gösterilmiştir)

Mali tablolarda gerçeğe uygun değeri ile gösterilen yatırım amaçlı gayrimenkullerin maliyet değerleri, gerçeğe uygun değer farkları ve gerçeğe uygun değer farklarının muhasebeleştirilmesine ilişkin bilgilere aşağıda yer verilmiştir.

31 Aralık 2013

Nev'i	Makul Değer	Değer Artışı	Değer Artışı Özkaynaklara Yansıtılan	Ertelenmiş Vergi Etkisi	Değer Artışı Özkaynaklara Yansıtılan Net		Değer Artışı Kâr veya Zarar Tablosuna Yansıtılan Net	
					Önceki Dönem	Cari Dönem	Önceki Dönem	Cari Dönem
Binalar	14.072.755	12.660.766	6.489.956	324.498	6.165.457	-	6.515.000	1.570.000
Arsalar	15.245.000	12.342.950	5.212.345	260.617	4.951.728	-	260.000	5.390.000
TOPLAM	29.317.755	25.003.716	11.702.301	585.115	11.117.185	-	6.775.000	6.960.000


Cari dönemde Gerçeğe Uygun Değer Farkı kâr veya zarar tablosuna yansıtılan tutar 6.960.000 TL (31 Aralık 2012: 6.775.000 TL)'dir.

Grup'un yatırım amaçlı gayrimenkuller içerisinde izlediği arsa ve binaların Makul Değer tespitinde Elit Gayrimenkul Değerleme A.Ş.'nin 7, 10 ve 11 Şubat 2014 tarihli ekspertiz raporları dikkate alınmıştır. Yatırım amaçlı gayrimenkuller içerisinde izlenen Sarkuysan Ak İş Merkezi 4 Şubat 2013 tarihinde satılmıştır.

31 Aralık 2012

Nev'i	Makul Değer	Değer Artışı	Değer Artışı Özkaynaklara Yansıtılan	Ertelenmiş Vergi Etkisi	Değer Artışı Özkaynaklara Yansıtılan Net		Değer Artışı Kâr veya Zarar Tablosuna Yansıtılan Net	
					Önceki Dönem	Cari Dönem	Önceki dönem	Cari Dönem
Binalar	50.450.000	39.961.821	32.716.300	1.635.814	31.080.486	-	7.245.521	-
Arsalar	9.595.000	6.692.950	5.212.345	260.617	4.951.728	-	1.480.605	-
TOPLAM	60.045.000	46.654.771	37.928.645	1.896.431	36.032.214	-	8.726.126	-

Grup'un yatırım amaçlı gayrimenkuller içerisinde izlediği Sarkuysan Ak İş Merkezi, Depo (Gebze) ve Pendik'te yer alan Pendik tesisleri ile Arsaların (Kocaeli - Darıca-Gebze) Makul Değerin tespitinde Elit Gayrimenkul Değerleme A.Ş.'nin sırasıyla 9 Nisan 2012 tarihli ekspertiz raporları dikkate alınmıştır.



Sarkuysan Elektrolitik Bakır Sanayi ve Ticaret A.Ş.

31 Aralık 2013 Tarihi İtibariyle

Konsolide Finansal Tabloları Tamamlayıcı Notlar

(Tüm tutarlar, aksi belirtilmedikçe Türk Lirası olarak gösterilmiştir)

31 Aralık 2013 ve 31 Aralık 2012 tarihleri itibariyle Grup'un Yatırım Amaçlı Gayrimenkullerinin listesi aşağıda gösterilmiştir:

31 Aralık 2013

İli	İlçesi	Köyü	Tapu (m ²)	Alış Tarihi
Kocaeli (a)	Gebze	Sırasöğütler	8.198,54	30.06.2000
İstanbul (b)	Pendik	Ortamahalle	5.833,04	10.06.1990
Kocaeli (c)	Darıca	Darıca 2	16.111	15.03.2004
Kocaeli (d)	Darıca	Darıca 2	4.248	06.08.2004
Kocaeli (d)	Darıca	Darıca 2	1.515	31.08.2009
Kocaeli (e)	Darıca	Tepecik Köyü	7.050	28.07.1998
Kocaeli (e)	Darıca	Tepecik Köyü	14.800	28.07.1998
Kocaeli (f)	Gebze	Duraklı Köyü	23.888	09.07.1997
Kocaeli (f)	Gebze	Duraklı Köyü	7.360	09.07.1997
Kocaeli (f)	Gebze	Duraklı Köyü	8.620	09.07.1997
Kocaeli (g)	Darıca	Darıca Mahallesi	39	05.04.2013

31 Aralık 2012

İli	İlçesi	Köyü	Tapu (m ²)	Alış Tarihi
İstanbul	Üsküdar	-	9.314	31.12.2005
Kocaeli	Gebze	Sırasöğütler	4.801	30.06.2000
İstanbul	Pendik	Ortamahalle	4.983,5	10.06.1990
Kocaeli	Darıca	Darıca 2	16.111	15.03.2004
Kocaeli	Darıca	Darıca 2	4.248	06.08.2004
Kocaeli	Darıca	Darıca 2	1.515	31.08.2009
Kocaeli	Darıca	Tepecik Köyü	7.050	28.07.1998
Kocaeli	Darıca	Tepecik Köyü	14.800	28.07.1998
Kocaeli	Gebze	Duraklı Köyü	23.888	09.07.1997
Kocaeli	Gebze	Duraklı Köyü	7.360	09.07.1997
Kocaeli	Gebze	Duraklı Köyü	8.620	09.07.1997

Arsalar:

a) Grup, Yatırım Amaçlı Gayrimenkuller altında sınıflandırdığı, Kocaeli İli Gebze İlçesi İstasyon Mahallesi 5739 ada 14 parsel üzerinde yeralan 8.198,54 metrekarelik fabrika binası ve arsası üzerinde, 1.980 metrekarelik kısmında TEDAŞ lehine irtifak hakkı bulunmaktadır. Gebze Belediyesi İmar Müdürlüğü'nde yapılan incelemede tesisin konumlu olduğu parselin 16 Mayıs 2013 tasdik tarihli 1/1.000 ölçekli Gebze D100 Karayolu Üzeri Uygulama İmar Planı paftasında kısmen "Ticaret Alanı" ve kısmen "Yol Alanı (230 metrekare) içerisinde kaldığı ve yerinin doğru olduğu tespit edilmiştir. "Yol Alanı" olarak belirtilen kısım, parselde yapılacak herhangi bir uygulama esnasında terk edilecektir. Değerlemede parselin terk sonrası kalan net yüzölçümü olan 7.968,54 metrekare dikkate alınmıştır. Değerleme, Elit Gayrimenkul Değerleme A.Ş.'nin 11 Şubat 2014 tarih ve 2014/809 sayılı raporuna istinaden yapılmış olup, taşınmazın değeri, maliyet yöntemine göre 6.050.000 TL'dir.

Sarkuysan Elektrolitik Bakır Sanayi ve Ticaret A.Ş.

31 Aralık 2013 Tarihi İtibariyle

Konsolide Finansal Tabloları Tamamlayıcı Notlar


(Tüm tutarlar, aksi belirtilmedikçe Türk Lirası olarak gösterilmiştir)

b) Grup, Yatırım Amaçlı Gayrimenkuller altında sınıflandırdığı, Ortamahalle Cemal Gürsel Caddesi, Kapı No: 1 (8627 ada, 3 ve 4 no'lu parseller) Pendik/İstanbul'da kâin Pendik Tesisleri üzerinde rapor tarihi itibariyle taşınmaz üzerinde herhangi bir ipotek, haciz ve kısıtlayıcı şerh bulunmamaktadır. Toplam 5.833,04 m² olan Pendik Tesisleri'nin 811,50 m²'si İstanbul Belediyesine ait olup söz konusu gayrimenkulün 150 m²'lik kısmını Sarda Dağ. ve Tic. A.Ş.'ye kiralamıştır. Pendik İlçesi Tapu Müdürlüğü'nde yapılan incelemelerde son 3 yıl içerisinde 4 no'lu parselin mülkiyetinde herhangi bir değişiklik olmadığı belirlenmiştir. 2 no'lu parseldeki İstanbul Belediyesi'ne ait 903/2400 hissenin mülkiyeti trampa yolu ile Pendik Belediyesi'ne geçmiştir. Değerleme, Elit Gayrimenkul Değerleme A.Ş.'nin 10 Şubat 2014 tarih ve 2014/811 sayılı raporuna istinaden yapılmış olup, taşınmazın değeri, emsal karşılaştırma yöntemine göre 7.985.000 TL'dir.

c) Grup, Yatırım Amaçlı Gayrimenkuller altında sınıflandırdığı, 30K -3B pafta, 1365 ada, 1 no'lu 16.111 m² yüzölçümüne sahip Kocaeli ili, Darıca ilçesi, Darıca 2 Köyü'nde kâin arsa üzerinde rapor tarihi itibariyle 240 m²'lik kısımda TEK lehine irtifak hakkı bulunmamaktadır. Bunun dışında taşınmaz üzerinde herhangi bir ipotek, haciz ve kısıtlayıcı şerh bulunmamaktadır. Darıca Belediyesi İmar Müdürlüğü'nde yapılan incelemede rapor konusu parselin 16 Mayıs 2013 tasdik tarihli, 1/1.000 ölçekli Gebze D100 Karayolu ve Çevresinde kısmen "Ticaret Alanı" kısmen ise "Yol Alanı (1.580 metrekare)" içerisinde kaldığı ve yerinin doğru olduğu tespit edilmiştir. "Yol Alanı" olarak belirtilen kısım, parselde yapılacak herhangi bir uygulama esnasında terk edilecektir. Değerlemeden parselin terk sonrası kalan net yüzölçümü (14.531 metrekare) dikkate alınmıştır. Değerlemeye konu olan taşınmazlar rapor tarihi itibariyle boş durumdadırlar. Değerleme, Elit Gayrimenkul Değerleme A.Ş.'nin 11 Şubat 2014 tarih ve 2014/813 sayılı raporuna istinaden yapılmış olup, taşınmazın değeri, emsal karşılaştırma yöntemine göre 11.160.000 TL'dir. Parsel üzerinde gerçekleştirilmesi planlanan tesis için 5 Ağustos 2008 tarihli mimari proje ve bu proje istinaden verilmiş 25 Aralık 2008 tarih ve 360 sayılı 2 adet yapı ruhsatı ile 22 Şubat 2013 tarih ve 23 sayılı iki adet yenileme ruhsatı (yapı alanı toplam 13.087 m²) bulunmaktadır. Ancak rapor tarihi itibariyle inşaat başlanmamıştır. Yerinde yapılan incelemelerde binanın bodrum katının ve depo binasının bir kısmının inşa edildiği belirlenmiştir. Değerlemeye konu olan taşınmazlar rapor tarihi itibariyle boş durumdadırlar.

d) Grup, Yatırım Amaçlı Gayrimenkuller altında sınıflandırdığı, Kocaeli ili, Darıca ilçesi, Darıca 2 Köyü'nde kâin 1.515 m² yüzölçümüne sahip 2 nolu parsel ile 4.248 m² yüzölçümüne sahip 3 nolu parsel, Darıca Belediyesi'nin 10 Temmuz 2012 tarih 759 no'lu encümen kararı ile 5 no'lu parseli dönüştürülmüştür. Söz konusu parsel üzerinde rapor tarihi itibariyle herhangi bir ipotek, haciz ve kısıtlayıcı şerh bulunmamaktadır. Darıca Belediyesi İmar Müdürlüğü'nde yapılan incelemede rapor konusu parselin 16 Mayıs 2013 tasdik tarihli, 1/1.000 ölçekli Gebze D100 Karayolu ve Çevresinde kısmen "Ticaret Alanı" kısmen ise "Yol Alanı (407 metrekare)" içerisinde kaldığı ve yerinin doğru olduğu tespit edilmiştir. "Yol Alanı" olarak belirtilen kısım, parselde yapılacak herhangi bir uygulama esnasında terk edilecektir. Değerlemeden parselin terk sonrası kalan net yüzölçümü (5.356 metrekare) dikkate alınmıştır. Değerlemeye konu olan taşınmazlar rapor tarihi itibariyle boş durumdadırlar. Değerleme, Elit Gayrimenkul Değerleme A.Ş.'nin 11 Şubat 2014 tarih ve 2014/812 sayılı raporuna istinaden yapılmış olup, taşınmazın değeri, emsal karşılaştırma yöntemine göre 3.000.000 TL'dir.

e) Grup, Yatırım Amaçlı Gayrimenkuller altında sınıflandırdığı, Kocaeli ili, Darıca ilçesi, Tepecik Köyünde 18 parsel -A.13.A pafta, 14.800 m² ve 17 parsel -A.13.A pafta, 7.050m² tarlalar üzerinde, sırasıyla rapor tarihi itibariyle 117,616 m² ve 533,211 m²'lik kısımlarında orman tahdit (çevreleme) sınırları içerisinde bulunmaktadır. Tarlanın gerçeğe uygun değerinin tespitinde sırasıyla 14.682,38 m² ve 6.516,78 m²'lik kısmı dikkate alınmıştır. Bunun dışında taşınmaz üzerinde herhangi bir ipotek, haciz ve kısıtlayıcı şerh bulunmamaktadır. Değerlemeye konu olan taşınmazlar rapor tarihi itibariyle boş durumdadırlar. Dilovası İmar Müdürlüğü'nde yapılan araştırmalarda söz konusu taşınmazların 16 Aralık 2008 tarih ve 669 sayılı Meclis Kararı ile onanmış 1/25.000 ölçekli revizyon nazım imar planı paftasında "Kısmen Orman Alanı + Diğer Tarım Alanları" içerisinde kaldıkları ve yerlerinin doğru olduğu belirtilmiştir. Ayrıca taşınmazlar "İSKİ Uzun Mesafeli Koruma Alanı" içerisinde kalmaktadır. Değerleme, Elit Gayrimenkul Değerleme A.Ş.'nin 10 Şubat 2014 tarih ve 2014/814 sayılı raporuna istinaden yapılmış olup, taşınmazın değeri, emsal karşılaştırma yöntemine göre 700.000 TL'dir.



Sarkuysan Elektrolitik Bakır Sanayi ve Ticaret A.Ş.

31 Aralık 2013 Tarihi İtibariyle

Konsolide Finansal Tabloları Tamamlayıcı Notlar

(Tüm tutarlar, aksi belirtilmedikçe Türk Lirası olarak gösterilmiştir)

f) Grup, Yatırım Amaçlı Gayrimenkuller altında sınıflandırdığı, Kocaeli ili, Gebze ilçesi, Duraklı Köyünde kain tarla üzerinde 23.888 m² yüzölçümüne sahip 7 pafta -1128 no'lu parsel, 7.360 m² yüzölçümüne sahip 7 pafta -1135 no'lu parsel ve 8.620 m² yüzölçümüne sahip 8 pafta -1155 no'lu parsellerinden, 7 pafta -1128 no'lu parselin rapor tarihi itibariyle 3.583,20 m²'lik kısmı Sarkuysan Elektrolitik Bakır Sanayi ve Ticaret A.Ş.'ye aittir. Bunun dışında taşınmaz üzerinde herhangi bir ipotek, haciz ve kısıtlayıcı şerh bulunmamaktadır. Değerlemeye konu olan taşınmazlar rapor tarihi itibariyle boş durumdadırlar. Gebze Belediyesi İmar Müdürlüğü'nde yapılan araştırmalarda söz konusu taşınmazların 18 Ağustos 2008 tarih ve 403 no'lu 1/25.000 ölçekli revizyon nazım imar planı paftasında "Diğer Tarım Alanları" içerisinde kaldıkları ve yerlerinin doğru olduğu belirlenmiştir. Ayrıca taşınmazlar "İSKİ Uzun Mesafeli Koruma Alanı" içerisinde kalmaktadır. Değerleme, Elit Gayrimenkul Değerleme A.Ş.'nin 7 Şubat 2014 tarih ve 2014/815 sayılı raporuna istinaden yapılmış olup, taşınmazın değeri, emsal karşılaştırma yöntemine göre 385.000 TL'dir.

g) Bağlı Ortaklı Bemka A.Ş. aktifinde yer alan Kocaeli İli Darıca İlçesi Darıca Mahallesi'nde yer alan 39 metrekare dairenin çevre emlakçılardan alınan bilgilere göre gerçeğe uygun değeri yaklaşık 40.000 TL'dir.

Yatırım Amaçlı Gayrimenkuller üzerindeki rehin ve ipotekler ve kısıtlamaların tutarı **Not: 22'**de yer almaktadır.

Yatırım Amaçlı Gayrimenkullerin sigorta tutarları **Not: 22'**de yer almaktadır.

NOT 18 MADDİ DURAN VARLIKLAR

Grup'un dönem sonları itibariyle Maddi Duran Varlıkları aşağıda açıklanmıştır.

31 Aralık 2013

Maliyet Bedeli	1 Ocak 2013 Açılış	Yabancı Para Çevrim Farkı	Transferler	Girişler	Çıkışlar	31 Aralık 2013 Kapanış
Arsalar	12.903.113	247.356	(692.627)	-	(31.890)	12.425.952
Yeraltı ve Yerüstü Düzenleri	2.297.005	-	-	-	-	2.297.005
Binalar	45.925.963	1.029.157	692.627	1.384.748	(4.521)	49.027.974
Makine, Tesis ve Cihazlar	309.701.171	4.532.805	4.096.485	8.233.406	(1.554.178)	325.009.689
Taşıtlar	5.230.958	45.384	-	150.362	(731.387)	4.695.317
Döşeme ve Demirbaşlar	8.882.332	28.443	16.273	555.120	(533.905)	8.948.263
Diğer Maddi Duran Varlıklar	12.692.806	-	-	118.108	(70.749)	12.740.165
Yapılmakta Olan Yatırımlar	3.793.788	-	(4.122.278)	11.932.260	-	11.603.770
Özel Maliyetler	1.407.585	125.297	-	75.858	-	1.608.740
Finansal Kiralama Yolu İle İktisap Edilen Varlıklar	24.405.050	-	-	-	(446.743)	23.958.307
Arsalar Değer Düşüş Karşılığı (-)	(550.536)	-	-	-	-	(550.536)
Binalar Değer Düşüş Karşılığı (-)	(432.564)	-	-	-	-	(432.564)
Toplam	426.256.671	6.008.442	(9.520)	22.449.862	(3.373.373)	451.332.082

Sarkuysan Elektrolitik Bakır Sanayi ve Ticaret A.Ş.

31 Aralık 2013 Tarihi İtibariyle

Konsolide Finansal Tabloları Tamamlayıcı Notlar

(Tüm tutarlar, aksi belirtilmedikçe Türk Lirası olarak gösterilmiştir)


Birikmiş Amortisman	1 Ocak 2013	Yabancı Para	Amortisman	Çıkışlar	31 Aralık 2013
	Açılış	Çevrim Farkı	Gideri		Kapanış
Yeraltı ve Yerüstü					
Düzenleri	(1.255.066)	-	(67.076)	-	(1.322.142)
Binalar	(15.301.372)	(94.343)	(954.319)	3.262	(16.346.772)
Makine Tesis ve Cihazlar	(235.803.961)	(1.546.077)	(12.531.024)	1.388.422	(248.492.640)
Taşıtlar	(4.676.424)	(35.056)	(218.789)	716.805	(4.213.464)
Döşeme ve Demirbaşlar	(7.600.729)	(13.216)	(620.053)	531.882	(7.702.116)
Diğer Maddi Duran					
Varlıklar	(12.257.768)	-	(172.740)	70.633	(12.359.875)
Özel Maliyet	(882.998)	(22.376)	(130.965)	-	(1.036.339)
Finansal Kiralama Yolu İle					
İktisap Edilen Varlıklar	(6.668.674)	-	(1.008.956)	-	(7.677.630)
Toplam	(284.446.992)	(1.711.068)	(15.703.922)	2.711.004	(299.150.978)

Maddi Duran Varlıklar, Net	141.809.679	152.181.104
---------------------------------------	--------------------	--------------------

Finansal kiralama yolu ile iktisap edilen varlıkların tamamı tesis makine ve cihazlardan oluşmaktadır.

31 Aralık 2012

Maliyet Bedeli	1 Ocak 2012	Birleşmeden	Değer	Girişler	Çıkışlar	Transferler	31 Aralık 2012
	Açılış Aktif	Gelen	Düşüklüğü				Kapanış Aktif
Arsalar	3.952.577	8.950.536	(550.536)	-	-	-	12.352.577
Yeraltı ve Yerüstü							
Düzenleri	2.248.344	-	-	-	(12.592)	61.253	2.297.005
Binalar	37.561.704	7.922.331	(432.564)	381.844	(19.000)	79.084	45.493.399
Makina, Tesis ve Cihazlar	251.320.223	60.966.643	-	2.234.087	(7.484.245)	2.664.463	309.701.171
Taşıtlar	4.606.707	673.582	-	14.577	(63.908)	-	5.230.958
Döşeme ve Demirbaşlar	4.417.044	4.478.309	-	227.493	(240.514)	-	8.882.332
Diğer Maddi Duran							
Varlıklar	12.822.352	-	-	69.522	(206.775)	7.707	12.692.806
Yapılmakta Olan Yatırımlar	3.776.028	36.534	-	2.806.867	(4.585)	(2.821.056)	3.793.788
Özel Maliyet	439.573	959.463	-	-	-	8.549	1.407.585
Finansal Kiralama Yolu İle							
İktisap Edilen Varlıklar	-	24.405.050	-	-	-	-	24.405.050
Toplam	321.144.552	108.392.448	(983.100)	5.734.390	(8.031.619)	-	426.256.671



Sarkuysan Elektrolitik Bakır Sanayi ve Ticaret A.Ş.

31 Aralık 2013 Tarihi İtibariyle

Konsolide Finansal Tabloları Tamamlayıcı Notlar

(Tüm tutarlar, aksi belirtilmedikçe Türk Lirası olarak gösterilmiştir)

Birikmiş Amortisman	Açılış Birikmiş Amortisman 1 Ocak 2012	Birleşmeden Gelen	Dönem Amortismanı	Çıkışlar	Kapanış Birikmiş Amortisman 31 Aralık 2012
Yeraltı ve Yerüstü Düzenleri	(1.195.716)	-	(67.073)	7.723	(1.255.066)
Binalar	(13.634.090)	(889.767)	(777.515)	-	(15.301.372)
Makina, Tesis ve Cihazlar	(202.103.027)	(31.469.678)	(9.540.631)	7.309.375	(235.803.961)
Taşıtlar	(3.832.712)	(660.008)	(247.612)	63.908	(4.676.424)
Döşeme ve Demirbaşlar	(3.791.716)	(3.621.455)	(427.763)	240.205	(7.600.729)
Diğer Maddi Duran Varlıklar	(12.271.241)	-	(193.301)	206.774	(12.257.768)
Özel Maliyet	(86.326)	(718.503)	(78.169)	-	(882.998)
Finansal Kiralama Yolu İle İktisap Edilen Varlıklar	-	(6.006.676)	(661.998)	-	(6.668.674)
Toplam	(236.914.828)	(43.366.087)	(11.994.062)	7.827.985	(284.446.992)
Maddi Duran Varlıklar, Net	84.229.724				141.809.679

Maddi Duran Varlıklar üzerindeki rehin ve ipotekler ve kısıtlamaların tutarı **Not: 22**'de yer almaktadır.

Maddi Duran Varlıkların sigorta tutarları **Not: 22**'de yer almaktadır.

Maddi Duran Varlıklar, TMS 23 "Borçlanma Maliyetleri" standardında tanımlanan özellikli varlık kapsamında olmadığından, Maddi Duran Varlıklarla ilgili finansman giderleri kâr veya zarar tablosu ile ilişkilendirilmekte olup aktifleştirilmemektedir. Grup'un geçici olarak atıl durumda olan maddi duran varlığı bulunmamaktadır.

NOT 19 MADDİ OLMAYAN DURAN VARLIKLAR

31 Aralık 2013

Maliyet Bedeli	1 Ocak 2013 Açılış	Yabancı Para Çevrim Farkı	Girişler	Çıkışlar	31 Aralık 2013 Kapanış
Haklar	15.153.906	1.647	45.927	(57.794)	15.143.686
Geliştirme	827.315	-	789.798	-	1.617.113
Diğer Maddi Olmayan Duran Varlıkları	172.257	-	1.081	-	173.338
Toplam	16.153.478	1.647	836.806	(57.794)	16.934.137
Birikmiş İtfa Payı	1 Ocak 2013 Açılış	Yabancı Para Çevrim Farkı	İtfa Payı Gideri	Çıkışlar	31 Aralık 2013 Kapanış
Haklar	(12.107.085)	(1.250)	(328.919)	57.562	(12.379.692)
Geliştirme	(95.753)	-	(94.933)	-	(190.686)
Diğer Maddi Olmayan Duran Varlıkları	(166.969)	-	(2.550)	-	(169.519)
Toplam	(12.369.807)	(1.250)	(426.402)	57.562	(12.739.897)
Maddi Olmayan Duran Varlıklar, Net	3.783.671				4.194.240

Sarkuysan Elektrolitik Bakır Sanayi ve Ticaret A.Ş.

31 Aralık 2013 Tarihi İtibariyle

Konsolide Finansal Tabloları Tamamlayıcı Notlar

(Tüm tutarlar, aksi belirtilmedikçe Türk Lirası olarak gösterilmiştir)

31 Aralık 2012

Maliyet Bedeli

	1 Ocak 2012 Açılış Aktif	Birleşmeden Gelen	Transferler	Girişler	Çıkışlar	31 Aralık 2012 Kapanış Aktif
Haklar	268.542	14.738.375	-	152.037	(5.048)	15.153.906
Geliştirme Maliyetleri	328.840	-	-	498.475	-	827.315
Diğer Maddi Olmayan Duran Varlıkları	-	172.257	-	-	-	172.257
Toplam	597.382	14.910.632		650.512	(5.048)	16.153.478

Birikmiş İtfa Payı

	1 Ocak 2012 Açılış Birikmiş Amortisman	Birleşmeden Gelen	Transferler	Dönem Amortismanı	Çıkışlar	31 Aralık 2012 Kapanış Birikmiş Amortisman
Haklar	(236.983)	(11.768.322)	-	(106.828)	5.048	(12.107.085)
Geliştirme Maliyetleri	(56.063)	-	-	(39.690)	-	(95.753)
Diğer Maddi Olmayan Duran Varlıkları	-	(165.996)	-	(973)	-	(166.969)
Toplam	(293.046)	(11.934.318)		(147.491)	5.048	(12.369.807)
Maddi Olmayan Varlıklar, Net	304.336					3.783.671


NOT 20 ŞEREFİYE

Şerefiyenin 31 Aralık 2013 ve 31 Aralık 2012 tarihleri itibariyle sona eren hesap dönemlerine ait hareketleri aşağıda sunulmuştur.

	31 Aralık 2013	31 Aralık 2012
Dönem Başı Net Kayıtlı Değer - 1 Ocak	4.056.423	4.056.423
İktisaplar	-	-
Değer Düşüklüğü	-	-
Dönem Sonu Net Kayıtlı Değer - 31 Aralık	4.056.423	4.056.423

31 Aralık 2013 tarihi itibariyle 4.056.423 TL tutarındaki Şerefiyenin 1.421.859 TL Sarda (31 Aralık 2012: 1.421.859 TL), 2.208.029 TL Bektaş (31 Aralık 2012: 2.208.029 TL), 426.535 TL Sark-USA (31 Aralık 2012: 426.535 TL)'den oluşmaktadır.

Nakit üreten birimlerin geri kazanılabilir değeri, kullanım değeri veya satış maliyeti düşülmüş gerçeğe uygun değer hesaplamaları temel alınarak belirlenmiştir. En son 31 Aralık 2012 tarihi itibariyle yapılan bu hesaplamalarda, yönetim tarafından yapılan nakit akım tahminleri esas alınmıştır. Tahmini nakit akımları aşağıda belirtilen büyüme oranları kullanılarak hesaplanmıştır ve ilgili oranlar ile iskonto edilmiştir.



Sarkuysan Elektrolitik Bakır Sanayi ve Ticaret A.Ş.

31 Aralık 2013 Tarihi İtibariyle

Konsolide Finansal Tabloları Tamamlayıcı Notlar

(Tüm tutarlar, aksi belirtilmedikçe Türk Lirası olarak gösterilmiştir)

Geri kazanılabilir değer hesaplamasında kullanılan bütçe dönemi ve önemli varsayımlar aşağıdaki gibidir.

Nakit Üreten Birim	Kullanılan Yöntem	Dönem	Oran 1	Oran 2
Sarda	Gerçeğe Uygun Değer, TL	5 Yıl	%5	%11
Bektaş	Gerçeğe Uygun Değer, TL	5 Yıl	%5	%11
Sark - Usa	Gerçeğe Uygun Değer, USD	5 Yıl	%5	%11

Oran 1: Bütçelenen dönem sonrası tahmini nakit akımlarını hesaplamak için kullanılan büyüme oranı

Oran 2: Nakit akım tahminlerine uygulanan iskonto oranı

NOT 21 DEVLET TEŞVİK VE YARDIMLARI

Grup, Araştırma ve Geliştirme (Ar-Ge) kapsamında yer alan teşviklerden (%100 Kurumlar Vergisi İstisnası) yararlanmaktadır.

NOT 22 KARŞILIKLAR, KOŞULLU VARLIK VE YÜKÜMLÜLÜKLER

22.1 Karşılıklar;

Hesap Adı	31 Aralık 2013	31 Aralık 2012
Çalışanlara Sağlanan Faydalara İlişkin Karşılıklar	689.461	1.092.212
Kullanılmayan İzin Karşılıkları	689.461	1.092.212
Diğer Kısa Vadeli Karşılıklar	685.470	1.218.153
Dava Karşılığı	181.420	134.706
Fason İmalat Hammadde Karşılığı	-	101.120
Faturası Gelmemiş Borç Karşılığı	-	704
Maliyet Gider Karşılığı	-	680.650
Diğer Karşılıklar	504.050	300.973
Toplam	1.374.931	2.310.365

Sarkuysan Elektrolitik Bakır Sanayi ve Ticaret A.Ş.

31 Aralık 2013 Tarihi İtibariyle

Konsolide Finansal Tabloları Tamamlayıcı Notlar

(Tüm tutarlar, aksi belirtilmedikçe Türk Lirası olarak gösterilmiştir)

	Dava Karşılığı	Fason İmalat Hammadde Karşılığı	Kullanılmayan İzin Karşılığı	Faturası Gelmemiş Gider Karşılığı	Maliyet Gideri Karşılığı	Diğer	Toplam
1 Ocak 2013 İtibariyle	134.706	101.120	1.092.212	704	680.650	300.973	2.310.365
İlave Karşılık	46.714	-	689.461	-	-	504.050	1.240.225
Ödemeler	-	(101.120)	(1.092.212)	(704)	(680.650)	(300.973)	(2.175.659)
İptal Edilen Karşılıklar	-	-	-	-	-	-	-
31 Aralık 2013 İtibariyle	181.420	-	689.461	-	-	504.050	1.374.931

	Dava Karşılığı	İzin Karşılığı	Faturası Gelmemiş Gider Karşılığı	Maliyet Gideri Karşılığı	Fason İmalat Hammadde Karşılığı	Satış İskontosu Karşılığı	Toplam
1 Ocak 2012 İtibariyle	124.381	799.609	-	511.909	-	-	1.435.899
Birleşmeyle Gelen	98.693	234.759	-	660	1.005.641	18.398	1.358.151
İlave Karşılık	-	168.567	704	173.459	5.012.343	282.575	5.637.648
Ödemeler	-	-	-	(5.378)	(5.916.864)	-	(5.922.242)
İptal Edilen Karşılıklar	(88.368)	(110.723)	-	-	-	-	(199.091)
31 Aralık 2012 İtibariyle	134.706	1.092.212	704	680.650	101.120	300.973	2.310.365

Grup'un dönem sonu itibariyle uzun vadeli borç karşılığı bulunmamaktadır.

22.2 Koşullu Varlık ve Yükümlülükler;


Şarta bağlı olaylar;

31 Aralık 2013

Grup, vadesi geçtiği halde tahsil edilemeyen ve/veya dava icra aşamasına intikal eden alacakları için Şüpheli Alacak Karşılığı ayırmaktadır. Grup, 31 Aralık 2013 sonu itibariyle 10.407.073 TL Şüpheli Alacak Karşılığı ayırmış bulunmaktadır. Grup ayrıca aleyhine açılan davaların tutarı 134.706 TL'nin tamamı için önceki dönem konsolide mali tablolarında dava karşılığı ayrılmıştır. (10.324 TL önceki dönemde Bemka birleşmeden gelmiştir.)

31 Aralık 2012

Grup, vadesi geçtiği halde tahsil edilemeyen ve/veya dava icra aşamasına intikal eden alacakları için Şüpheli Alacak Karşılığı ayırmaktadır. Grup, 31.12.2012 sonu itibariyle 7.685.395 TL Şüpheli Alacak Karşılığı ayırmış bulunmaktadır. Grup ayrıca aleyhine açılan davaların tutarı 134.706 TL'nin tamamı için önceki dönem konsolide mali tablolarında dava karşılığı ayrılmıştır. (10.324 TL cari dönemde Bemka birleşmeden gelmiştir.)



Sarkuysan Elektrolitik Bakır Sanayi ve Ticaret A.Ş.

31 Aralık 2013 Tarihi İtibariyle

Konsolide Finansal Tabloları Tamamlayıcı Notlar

(Tüm tutarlar, aksi belirtilmedikçe Türk Lirası olarak gösterilmiştir)

22.3 Pasifte Yer Almayan Taahhütler;

Cinsi	Döviz Cinsi	31 Aralık 2013	31 Aralık 2013	31 Aralık 2012	31 Aralık 2012
		Döviz Tutarı	TL Tutarı	Döviz Tutarı	TL Tutarı
Sarkuysan Verilen Teminat Mektupları	TL	-	102.000.919	-	150.814.969
Sarkuysan Verilen Teminat Mektupları	USD	9.000	19.208	9.000	16.043
Sarmakina Verilen Teminat Mektupları	TL	-	32.120	-	32.120
Sarmakina Verilen Teminat Mektupları	USD	167.495	357.484	17.495	31.187
Bemka Verilen Teminat Mektupları	TL	-	2.011.407	-	356.905
Bemka Verilen Teminat Mektupları	USD	300.000	640.290	309.938	552.495
Bektaş Verilen Teminat Mektupları	TL	-	2.894	-	5.355
Sarda Verilen Teminat Mektupları	TL	-	11.322.000	-	12.128.000
Ege Ser. Bölge Verilen Teminat Mektupları	USD	1.838	3.922	1.838	3.280
TOPLAM			116.390.244		163.940.354
Sarkuysan Verilen Kefaletler (*)	TL	-	106.696.342	-	63.696.342
Sarkuysan Verilen Kefaletler (*)	EURO	500.000	1.468.250	500.000	1.175.850
Sarkuysan Verilen Kefaletler (*)	USD	19.500.000	41.618.850	7.000.000	12.478.200
TOPLAM			149.783.442	-	77.350.392
Sarda Alınan Teminat Mektupları	TL	-	890.000	-	890.000
Sarmakina Alınan Teminat Mektubu	TL	-	-	-	15.000
Sarmakina Alınan Teminat Mektubu	USD	-	-	14.665	26.142
Sarmakina Alınan Teminat Mektubu	EURO	-	-	5.546	13.043
Sarkuysan Alınan Teminat Mektupları	TL	-	7.035.000	-	8.875.000
Sarkuysan Alınan Teminat Mektupları	USD	3.944.000	8.417.679	3.340.661	5.955.062
Sarkuysan Alınan Teminat Mektupları	EURO	20.000	58.730	20.000	47.034
Sarkuysan Alınan Teminat Mektupları	GBP	-	-	-	-
TOPLAM			16.401.409		15.821.281
Sarda Alınan Teminat Çekleri	TL	-	1.325.000	-	1.425.000
Sarmakina Alınan Teminat Çekleri	TL	-	-	-	-
Sarkuysan Alınan Teminat Çekleri	TL	-	67.700	-	78.700
Sarkuysan Alınan Teminat Çekleri	USD	229.974	490.834	-	-
Sarkuysan Alınan Teminat Çekleri	EURO	21.641	63.549	-	-
TOPLAM			1.947.083	-	1.503.700


Sarkuysan Elektrolitik Bakır Sanayi ve Ticaret A.Ş.

31 Aralık 2013 Tarihi İtibariyle

Konsolide Finansal Tabloları Tamamlayıcı Notlar

(Tüm tutarlar, aksi belirtilmedikçe Türk Lirası olarak gösterilmiştir)

Cinsi	Döviz Cinsi	31 Aralık 2013	31 Aralık 2013	31 Aralık 2012	31 Aralık 2012
		Döviz Tutarı	TL Tutarı	Döviz Tutarı	TL Tutarı
Sarkuysan Alınan Teminat Senetleri	TL	-	57.035.449	-	20.650.493
Sarkuysan Alınan Teminat Senetleri	USD	44.740.325	95.489.275	34.962.041	62.323.334
Sarkuysan Alınan Teminat Senetleri	EURO	60.325	177.144	36.325	85.426
Sarda Alınan Teminat Senetleri	TL	-	11.800.000	-	10.280.000
Sarda Alınan Teminat Senetleri	USD	17.250.000	36.816.675	12.750.000	22.974.600
TOPLAM			201.318.543	-	116.313.853
Sarkuysan Alınan İpotekler	USD	10.000.000	21.343.000	-	-
Sarkuysan Alınan İpotekler	TL	-	19.100.000	-	-
Sarda Alınan İpotekleri	TL	-	5.000.000	-	-
Bemka Alınan İpotekler	TL	-	150.000	-	-
TOPLAM			45.593.000	-	-
Sarkuysan Verilen Teminat Senetleri	TL	-	675.000	-	450.000
Sarkuysan Verilen Teminat Senetleri	USD	64.057.316	136.717.529	37.046.387	66.038.889
Sarkuysan Verilen Teminat Senetleri	EURO	27.815.000	81.678.748	-	-
TOPLAM			219.071.277	-	66.488.889
Bemka Verilen İpotekler	EURO	-	-	1.100.000	2.586.870
Sarkuysan Verilen İpotekler	EURO	1.100.000	3.230.150	-	-
Sarkuysan Verilen İpotekler	TL	-	-	-	-
TOPLAM		-	3.230.150	-	2.586.870
Bemka İşletme Rehni	TL	-	-	-	5.500.000
TOPLAM		-	-	-	5.500.000
Sarkuysan Faktoring Teminatı	TL	-	36.162.063	-	52.306.336
Sarkuysan Hedging İşlemleri	USD	53.602.705	114.404.253	72.640.506	129.488.966
Sarkuysan Hedging İşlemleri	EURO	23.422.150	68.779.145	21.975.511	51.679.810
Sarkuysan Hedging İşlemleri	GBP	-	-	723.646	2.077.444
TOPLAM			219.345.461	-	235.552.556



Sarkuysan Elektrolitik Bakır Sanayi ve Ticaret A.Ş.

31 Aralık 2013 Tarihi İtibariyle

Konsolide Finansal Tabloları Tamamlayıcı Notlar

(Tüm tutarlar, aksi belirtilmedikçe Türk Lirası olarak gösterilmiştir)

31 Aralık 2013

Alınan Teminat Çeklerinin 1.879.383 TL'si müşterilerden, 67.700 TL'si ise hizmet satışı yapan kuruluşlardan oluşmaktadır.

Alınan Teminat Mektuplarının 16.116.409 TL'si müşterilerden, 285.000 TL'si hizmet satışı yapan kuruluşlardan alınmıştır.

Alınan Teminat Senetlerinin 196.854.620 TL'lik kısmı müşterilerden alınmış olup satıcılardan alınan teminat senetleri tutarı ise 4.463.923 TL'dir.

Verilen Teminat Mektuplarının 92.761.257 TL'si Büyük Mükellefler Vergi Dairesi Başkanlığına, 11.322.000 TL'si Boğaziçi Kurumlar Vergi Dairesi'ne, 5.000.000 TL'si T.C. Başbakanlık Gümrük Müsteşarlığına, 2.544.326 TL'si Gazport'a ve 4.762.661 TL ise Diğer Kamu Kuruluşlarına verilmiştir.

Verilen Teminat Senetleri Eximbank'a verilen Teminat Senetlerinden oluşmaktadır.

^(*) Tam Konsolidasyon yöntemiyle muhasebeleştirilen Bektaş'a 6.342 TL, Sarmakina'ya 1.468.250 TL (500.000 EURO), Sarda'ya 18.370.000 TL, Sark Wire Corp.'a 36.283.100 TL (17.000.000 USD) ve Bemka'ya 93.655.750 TL (88.320.000 TL ve 2.500.000 USD) verilen kefalet tutarından oluşmaktadır.

31 Aralık 2012

Alınan Teminat Çeklerinin 1.425.000 TL'si müşterilerden, 78.700 TL'si ise hizmet satışı yapan kuruluşlardan oluşmaktadır.

Alınan Teminat Mektuplarının 15.611.281 TL'si müşterilerden, 210.000 TL'si hizmet satışı yapan kuruluşlardan alınmıştır.

Alınan Teminat Senetlerinin 112.427.742 TL'lik kısmı müşterilerden alınmış olup satıcılardan alınan Teminat Senetleri tutarı ise 3.886.111 TL'dir.

Verilen Teminat Mektuplarının 154.287.515 TL'si Büyük Mükellefler Vergi Dairesi Başkanlığına, 5.000.000 TL'si T.C. Başbakanlık Gümrük Müsteşarlığına, 2.544.326 TL'si Gazport'a, 2.108.513 TL ise Diğer Kamu Kuruluşlarına verilmiştir.

Verilen Teminat Senetleri Eximbank'a verilen Teminat Senetlerinden oluşmaktadır.

^(*) Tam Konsolidasyon yöntemiyle muhasebeleştirilen Bektaş'a 6.342 TL, Sarmakina'ya 1.175.850 TL (500.000 EURO), Sarda'ya 18.370.000 TL, Sark Wire Corp.'a 12.478.200 TL (7.000.000 USD) ve Bemka'ya 45.320.000 TL verilen kefalet tutarından oluşmaktadır.

Sarkuysan Elektrolitik Bakır Sanayi ve Ticaret A.Ş.

31 Aralık 2013 Tarihi İtibariyle


Konsolide Finansal Tabloları Tamamlayıcı Notlar

(Tüm tutarlar, aksi belirtilmedikçe Türk Lirası olarak gösterilmiştir)

22.4 Aktiflerin Sigorta Tutarı;

31 Aralık 2013

Sigortalanan Aktif	Firma Adı	Sigorta Şirketi	Sigorta Dönemi	Döviz Cinsi	Sigorta Tutarı	
					TL	Döviz
Makine Kırılması	Sarkuysan A.Ş.	Axa Sigorta A.Ş.	31 Aralık 2013 31 Aralık 2014	USD	-	95.000.000
Yangın	Sarkuysan A.Ş.	Axa Sigorta A.Ş.	31 Aralık 2013 31 Aralık 2014	USD	-	242.021.000
Kâr Kaybı	Sarkuysan A.Ş.	Axa Sigorta A.Ş.	31 Aralık 2013 31 Aralık 2014	USD	-	15.000.000
Elektronik Cihaz Sigortası	Sarkuysan A.Ş.	Axa Sigorta A.Ş.	31 Aralık 2013 31 Aralık 2014	USD	-	4.000.000
Kasa Yangın-Hırsızlık	Sarkuysan A.Ş.	Axa Sigorta A.Ş.	31 Aralık 2013 31 Aralık 2014	USD	-	100.000
Ürün Sorumluluk Sigortası	Sarkuysan A.Ş.	Axa Sigorta A.Ş.	31 Aralık 2013 31 Aralık 2014	USD	-	305.000.000
Taşınan Para ve Kıymet	Sarkuysan A.Ş.	Axa Sigorta A.Ş.	31 Aralık 2013 31 Aralık 2014	USD	-	1.000.000
Emniyeti Suistimal	Sarkuysan A.Ş.	Axa Sigorta A.Ş.	31 Aralık 2013 31 Aralık 2014	USD	-	400.000
İşveren Mali Sorumluluk	Sarkuysan A.Ş.	Axa Sigorta A.Ş.	31 Aralık 2013 31 Aralık 2014	USD	-	149.200.000
Ferdi Kaza Sigortası	Sarkuysan A.Ş.	Axa Sigorta A.Ş.	31 Aralık 2013 31 Aralık 2014	USD	-	360.000.000
3. Şahıslara Sorumluluk	Sarkuysan A.Ş.	Axa Sigorta A.Ş.	31 Aralık 2013 31 Aralık 2014	USD	-	1.000.000
Taşıtlar	Sarkuysan A.Ş.	Axa Sigorta A.Ş.	31 Aralık 2013 31 Aralık 2014	TL	777.651	-
Bina Yangın	Ege Ser. Bölge	Axa Sigorta A.Ş.	31 Aralık 2013 31 Aralık 2014	USD	-	248.522
Emtia (Yangın)	Ege Ser. Bölge	Axa Sigorta A.Ş.	31 Aralık 2013 31 Aralık 2014	USD	-	550.000
D.Baş (Yangın)	Ege Ser. Bölge	Axa Sigorta A.Ş.	31 Aralık 2013 31 Aralık 2014	USD	-	59.700
Makine (Yangın)	Ege Ser. Bölge	Axa Sigorta A.Ş.	31 Aralık 2013 31 Aralık 2014	USD	-	527.855
Ek Teminatlar	Ege Ser. Bölge	Axa Sigorta A.Ş.	31 Aralık 2013 31 Aralık 2014	USD	-	1.634.599
Glk. Hh. Knh. Terör	Ege Ser. Bölge	Axa Sigorta A.Ş.	31 Aralık 2013 31 Aralık 2014	USD	-	1.634.599
Deprem	Ege Ser. Bölge	Axa Sigorta A.Ş.	31 Aralık 2013 31 Aralık 2014	USD	-	1.634.599
Emtia Hırsızlık	Ege Ser. Bölge	Axa Sigorta A.Ş.	31 Aralık 2013 31 Aralık 2014	USD	-	550.000
Demirbaş Hırsızlık	Ege Ser. Bölge	Axa Sigorta A.Ş.	31 Aralık 2013 31 Aralık 2014	USD	-	59.700
Makine Tesisat Hırsızlık	Ege Ser. Bölge	Axa Sigorta A.Ş.	31 Aralık 2013 31 Aralık 2014	USD	-	527.855



Sarkuysan Elektrolitik Bakır Sanayi ve Ticaret A.Ş.

31 Aralık 2013 Tarihi İtibariyle

Konsolide Finansal Tabloları Tamamlayıcı Notlar

(Tüm tutarlar, aksi belirtilmedikçe Türk Lirası olarak gösterilmiştir)

Kâr Kaybı	Ege Ser. Bölge	Axa Sigorta A.Ş.	31 Aralık 2013 31 Aralık 2014	USD	-	100.000
Cam Kırılması	Ege Ser. Bölge	Axa Sigorta A.Ş.	31 Aralık 2013 31 Aralık 2014	USD	-	1.000
Çevre Düzenleme Yangın	Ege Ser. Bölge	Axa Sigorta A.Ş.	31 Aralık 2013 31 Aralık 2014	USD	-	248.522
Taşınan Para ve Kıymet	Sarmakina A.Ş.	Axa Sigorta A.Ş.	31 Aralık 2013 31 Aralık 2014	USD	-	350.000
Kasa Muhteviyatı-Emniyeti Suistimal	Sarmakina A.Ş.	Axa Sigorta A.Ş.	31 Aralık 2013 31 Aralık 2014	USD	-	550.000
Makine Kırılması	Sarmakina A.Ş.	Axa Sigorta A.Ş.	31 Aralık 2013 31 Aralık 2014	USD	-	1.900.000
Demirbaş - Cihaz	Sarmakina A.Ş.	Axa Sigorta A.Ş.	31 Aralık 2013 31 Aralık 2014	USD	-	204.000
Bina Yangın	Sarmakina A.Ş.	Axa Sigorta A.Ş.	31 Aralık 2013 31 Aralık 2014	USD	-	143.000
Bina Yangın	Sarmakina A.Ş.	Axa Sigorta A.Ş.	31 Aralık 2013 31 Aralık 2014	USD	-	9.486.000
3. Şahıslar M.S. Sigortası	Sarmakina A.Ş.	Axa Sigorta A.Ş.	31 Aralık 2013 31 Aralık 2014	USD	-	1.000.000
Taşıtlar	Sarmakina A.Ş.	Axa Sigorta A.Ş.	31 Aralık 2013 31 Aralık 2014	TL	165.977	-
Yangın	Bektaş A.Ş.	Axa Sigorta A.Ş.	31 Aralık 2013 31 Aralık 2014	USD	-	3.000.000
İşveren Mali Sorumluluk	Bektaş A.Ş.	Axa Sigorta A.Ş.	31 Aralık 2013 31 Aralık 2014	USD	-	200.000
Ferdi Kaza Sigortası	Bektaş A.Ş.	Axa Sigorta A.Ş.	31 Aralık 2013 31 Aralık 2014	USD	-	150.000
Demirbaş - Cihaz	Sarda A.Ş.	Axa Sigorta A.Ş.	31 Aralık 2013 31 Aralık 2014	USD	-	200.000
Taşınan Para - Kıymetli Eşya	Sarda A.Ş.	Axa Sigorta A.Ş.	31 Aralık 2013 31 Aralık 2014	USD	-	360.000
Emniyeti Suistimal	Sarda A.Ş.	Axa Sigorta A.Ş.	31 Aralık 2013 31 Aralık 2014	USD	-	25.000
Kasa Muhteviyatı	Sarda A.Ş.	Axa Sigorta A.Ş.	31 Aralık 2013 31 Aralık 2014	USD	-	1.000.000
3. Şahıs Mali Sorumluluk	Sarda A.Ş.	Axa Sigorta A.Ş.	31 Aralık 2013 31 Aralık 2014	USD	-	1.000.000
İşveren Mali Sorumluluk	Sarda A.Ş.	Axa Sigorta A.Ş.	31 Aralık 2013 31 Aralık 2014	USD	-	1.000.000
Taşıtlar	Sarda A.Ş.	Axa Sigorta A.Ş.	30 Eylül 2013 30 Eylül 2014	TL	22.500	-
Taşıtlar	Sarda A.Ş.	Axa Sigorta A.Ş.	6 Ekim 2013 6 Ekim 2014	TL	50.000	-
Taşıtlar	Sarda A.Ş.	Axa Sigorta A.Ş.	27 Aralık 2013 27 Aralık 2014	TL	25.000	-
Taşıtlar	Sarda A.Ş.	Axa Sigorta A.Ş.	30 Aralık 2013 30 Aralık 2014	TL	50.000	-
Ticari Mallar	Sarda A.Ş.	Axa Sigorta A.Ş.	25 Şubat 2013 25 Şubat 2014	USD	-	180.000


Sarkuysan Elektrolitik Bakır Sanayi ve Ticaret A.Ş.

31 Aralık 2013 Tarihi İtibariyle

Konsolide Finansal Tabloları Tamamlayıcı Notlar

(Tüm tutarlar, aksi belirtilmedikçe Türk Lirası olarak gösterilmiştir)

Tuzla CTC Makine Tesis Yangın	Bemka A.Ş.	Axa Sigorta A.Ş.	31 Aralık 2013 31 Aralık 2014	USD	-	1.498.806
Tuzla Emaye Mak.-Tesis Yangın	Bemka A.Ş.	Axa Sigorta A.Ş.	31 Aralık 2013 31 Aralık 2014	USD	-	2.292.029
Tuzla CTC Emtia Yangın	Bemka A.Ş.	Axa Sigorta A.Ş.	31 Aralık 2013 31 Aralık 2014	USD	-	1.500.000
Tuzla Emaye Emtia Yangın	Bemka A.Ş.	Axa Sigorta A.Ş.	31 Aralık 2013 31 Aralık 2014	USD	-	1.500.000
Tuzla Demirbaş Yangın	Bemka A.Ş.	Axa Sigorta A.Ş.	31 Aralık 2013 31 Aralık 2014	USD	-	100.000
Kâr Kaybı Sigortası	Bemka A.Ş.	Axa Sigorta A.Ş.	31 Aralık 2013 31 Aralık 2014	USD	-	1.500.000
Gebze Makine Tesis Yangın	Bemka A.Ş.	Axa Sigorta A.Ş.	31 Aralık 2013 31 Aralık 2014	USD	-	9.099.649
Gebze Emtia Yangın	Bemka A.Ş.	Axa Sigorta A.Ş.	31 Aralık 2013 31 Aralık 2014	USD	-	2.000.000
Tuzla CTC Makine Kırılması	Bemka A.Ş.	Axa Sigorta A.Ş.	31 Aralık 2013 31 Aralık 2014	USD	-	1.498.806
Tuzla Emaye Makine Kırılması	Bemka A.Ş.	Axa Sigorta A.Ş.	31 Aralık 2013 31 Aralık 2014	USD	-	2.292.029
Gebze Makine Kırılması	Bemka A.Ş.	Axa Sigorta A.Ş.	31 Aralık 2013 31 Aralık 2014	USD	-	7.622.149
Tekirdağ Emtia	Bemka A.Ş.	Axa Sigorta A.Ş.	31 Aralık 2013 31 Aralık 2014	USD	-	400.000
Elektronik Cihaz	Bemka A.Ş.	Axa Sigorta A.Ş.	31 Aralık 2013 31 Aralık 2014	USD	-	450.000
Taşınan Para	Bemka A.Ş.	Axa Sigorta A.Ş.	31 Aralık 2013 31 Aralık 2014	USD	-	500.000
Kasa Yangın	Bemka A.Ş.	Axa Sigorta A.Ş.	31 Aralık 2013 31 Aralık 2014	USD	-	300.000
İşveren Mali Sorumluluk (Gebze)	Bemka A.Ş.	Axa Sigorta A.Ş.	31 Aralık 2013 31 Aralık 2014	USD	-	100.000
İşveren Mali Sorumluluk (Tuzla)	Bemka A.Ş.	Axa Sigorta A.Ş.	31 Aralık 2013 31 Aralık 2014	USD	-	100.000
Ürün sorumluluk Sigortası	Bemka A.Ş.	Allianz Sigorta A.Ş.	17 Aralık 2013 17 Aralık 2014	EURO	-	2.000.000
Ürün Geri Çekilme	Bemka A.Ş.	Allianz Sigorta A.Ş.	17 Aralık 2013 17 Aralık 2014	EURO	-	2.000.000
Tuzla Finansal Kir. Makine	Bemka A.Ş.	Ak Finansal A.Ş.	14 Kasım 2013 14 Kasım 2014	EURO	-	1.255.000
Tuzla Finansal Kir. Makine	Bemka A.Ş.	Ray Sigorta A.Ş.	28 Şubat 2013 28 Şubat 2014	EURO	-	5.920.995
Tehlikeli Madde ve Atık Mali Sorm.	Bemka A.Ş.	Nart Anadolu Sigorta A.Ş.	12 Nisan 2013 12 Nisan 2014	TL	7.745.000	-
34 BS 5922 Tofaş Doblo	Bemka A.Ş.	Nart (Zürich) Sigorta A.Ş.	16 Aralık 2013 16 Aralık 2014	TL	17.100	-
34 UD 3913 Tofaş Doblo	Bemka A.Ş.	Anadolu Sigorta A.Ş.	11 Haziran 2013 11 Haziran 2014	TL	12.500	-
TOPLAM					8.865.728	1.245.175.414



Sarkuysan Elektrolitik Bakır Sanayi ve Ticaret A.Ş.

31 Aralık 2013 Tarihi İtibariyle

Konsolide Finansal Tabloları Tamamlayıcı Notlar

(Tüm tutarlar, aksi belirtilmedikçe Türk Lirası olarak gösterilmiştir)

31 Aralık 2012

Sigortalanan Aktif	Firma Adı	Sigorta Şirketi	Sigorta Dönemi	Döviz Cinsi	Sigorta Tutarı	
					TL	Döviz
Makine Kırılması	Sarkuysan A.Ş.	Axa Sigorta A.Ş.	1 Ocak 2012 31 Aralık 2012	USD	-	95.000.000
Yangın	Sarkuysan A.Ş.	Axa Sigorta A.Ş.	1 Ocak 2012 31 Aralık 2012	USD	-	277.608.600
Kâr Kaybı	Sarkuysan A.Ş.	Axa Sigorta A.Ş.	1 Ocak 2012 31 Aralık 2012	USD	-	23.305.861
Elektronik Cihaz Sigortası	Sarkuysan A.Ş.	Axa Sigorta A.Ş.	1 Ocak 2012 31 Aralık 2012	USD	-	4.000.000
Kasa Yangın-Hırsızlık	Sarkuysan A.Ş.	Axa Sigorta A.Ş.	1 Ocak 2012 31 Aralık 2012	USD	-	4.000.000
Ürün Sorumluluk Sigortası	Sarkuysan A.Ş.	Axa Sigorta A.Ş.	1 Ocak 2012 31 Aralık 2012	USD	-	485.000.000
Taşınan Para ve Kıymet	Sarkuysan A.Ş.	Axa Sigorta A.Ş.	1 Ocak 2012 31 Aralık 2012	USD	-	1.000.000
Emniyeti Suistimal	Sarkuysan A.Ş.	Axa Sigorta A.Ş.	1 Ocak 2012 31 Aralık 2012	USD	-	400.000
İşveren Mali Sorumluluk	Sarkuysan A.Ş.	Axa Sigorta A.Ş.	1 Ocak 2012 31 Aralık 2012	USD	-	143.600.000
Ferdi Kaza Sigortası	Sarkuysan A.Ş.	Axa Sigorta A.Ş.	1 Ocak 2012 31 Aralık 2012	USD	-	360.000.000
3. Şahıslara Sorumluluk	Sarkuysan A.Ş.	Axa Sigorta A.Ş.	1 Ocak 2012 31 Aralık 2012	USD	-	200.000
Sarkuysan Ak İş Merkezi Yangın	Sarkuysan A.Ş.	Anadolu Sigorta A.Ş.	1 Ocak 2012 31 Aralık 2012	TL	6.547.000	-
Sarkuysan Ak İş Merkezi Cam	Sarkuysan A.Ş.	Anadolu Sigorta A.Ş.	1 Ocak 2012 31 Aralık 2012	TL	200.000	-
Taşıtlar	Sarkuysan A.Ş.	Axa Sigorta A.Ş.	1 Ocak 2012 31 Aralık 2012	TL	800.388	-
Bina Yangın	Ege Ser. Bölge	Axa Sigorta A.Ş.	1 Ocak 2012 31 Aralık 2012	USD	-	248.522
Emtia (Yangın)	Ege Ser. Bölge	Axa Sigorta A.Ş.	1 Ocak 2012 31 Aralık 2012	USD	-	550.000
D.Baş (Yangın)	Ege Ser. Bölge	Axa Sigorta A.Ş.	1 Ocak 2012 31 Aralık 2012	USD	-	59.700
Makine (Yangın)	Ege Ser. Bölge	Axa Sigorta A.Ş.	1 Ocak 2012 31 Aralık 2012	USD	-	527.855
Ek Teminatlar	Ege Ser. Bölge	Axa Sigorta A.Ş.	1 Ocak 2012 31 Aralık 2012	USD	-	1.634.599
Glk. Hh. Knh. Terör	Ege Ser. Bölge	Axa Sigorta A.Ş.	1 Ocak 2012 31 Aralık 2012	USD	-	1.634.599
Deprem	Ege Ser. Bölge	Axa Sigorta A.Ş.	1 Ocak 2012 31 Aralık 2012	USD	-	1.634.599
Emtia Hırsızlık	Ege Ser. Bölge	Axa Sigorta A.Ş.	1 Ocak 2012 31 Aralık 2012	USD	-	550.000
Demirbaş Hırsızlık	Ege Ser. Bölge	Axa Sigorta A.Ş.	1 Ocak 2012 31 Aralık 2012	USD	-	59.700


Sarkuysan Elektrolitik Bakır Sanayi ve Ticaret A.Ş.

31 Aralık 2013 Tarihi İtibariyle

Konsolide Finansal Tabloları Tamamlayıcı Notlar

(Tüm tutarlar, aksi belirtilmedikçe Türk Lirası olarak gösterilmiştir)

Makine Tesisat Hırsızlık	Ege Ser. Bölge	Axa Sigorta A.Ş.	1 Ocak 2012 31 Aralık 2012	USD	-	527.855
Kâr Kaybı	Ege Ser. Bölge	Axa Sigorta A.Ş.	1 Ocak 2012 31 Aralık 2012	USD	-	100.000
Cam Kırılması	Ege Ser. Bölge	Axa Sigorta A.Ş.	1 Ocak 2012 31 Aralık 2012	USD	-	1.000
Çevre Düzenleme Yangın	Ege Ser. Bölge	Axa Sigorta A.Ş.	1 Ocak 2012 31 Aralık 2012	USD	-	248.522
Taşınan Para ve Kıymet	Sarmakina A.Ş.	Axa Sigorta A.Ş.	1 Ocak 2012 31 Aralık 2012	USD	-	350.000
Kasa Muhteviyatı-Emniyeti Suistimal	Sarmakina A.Ş.	Axa Sigorta A.Ş.	1 Ocak 2012 31 Aralık 2012	USD	-	550.000
Makine Kırılması	Sarmakina A.Ş.	Axa Sigorta A.Ş.	1 Ocak 2012 31 Aralık 2012	USD	-	1.900.000
Demirbaş - Cihaz	Sarmakina A.Ş.	Axa Sigorta A.Ş.	1 Ocak 2012 31 Aralık 2012	USD	-	204.000
Bina Yangın	Sarmakina A.Ş.	Axa Sigorta A.Ş.	1 Ocak 2012 31 Aralık 2012	USD	-	143.000
Bina Yangın	Sarmakina A.Ş.	Axa Sigorta A.Ş.	1 Ocak 2012 31 Aralık 2012	USD	-	8.407.800
Bina Yangın	Sarmakina A.Ş.	Axa Sigorta A.Ş.	1 Ocak 2012 31 Aralık 2012	USD	-	74.200
3. Şahıslar M.S. Sigortası	Sarmakina A.Ş.	Axa Sigorta A.Ş.	1 Ocak 2012 31 Aralık 2012	USD	-	1.000.000
Taşıtlar	Sarmakina A.Ş.	Axa Sigorta A.Ş.	1 Ocak 2012 31 Aralık 2012	TL	165.977	-
Yangın	Bektaş A.Ş.	Axa Sigorta A.Ş.	1 Ocak 2012 31 Aralık 2012	USD	-	3.000.000
İşveren Mali Sorumluluk	Bektaş A.Ş.	Axa Sigorta A.Ş.	1 Ocak 2012 31 Aralık 2012	USD	-	200.000
Ferdi Kaza Sigortası	Bektaş A.Ş.	Axa Sigorta A.Ş.	1 Ocak 2012 31 Aralık 2012	USD	-	150.000
Demirbaş - Cihaz	Sarda A.Ş.	Axa Sigorta A.Ş.	1 Ocak 2012 31 Aralık 2012	USD	-	200.000
Taşınan Para - Kıymetli Eşya	Sarda A.Ş.	Axa Sigorta A.Ş.	1 Ocak 2012 31 Aralık 2012	USD	-	360.000
Emniyeti Suistimal	Sarda A.Ş.	Axa Sigorta A.Ş.	1 Ocak 2012 31 Aralık 2012	USD	-	25.000
Kasa Muhteviyatı	Sarda A.Ş.	Axa Sigorta A.Ş.	1 Ocak 2012 31 Aralık 2012	USD	-	1.000.000
3. Şahıs Mali Sorumluluk	Sarda A.Ş.	Axa Sigorta A.Ş.	1 Ocak 2012 31 Aralık 2012	USD	-	1.000.000
İşveren Mali Sorumluluk	Sarda A.Ş.	Axa Sigorta A.Ş.	1 Ocak 2012 31 Aralık 2012	USD	-	1.000.000
Taşıtlar	Sarda A.Ş.	Axa Sigorta A.Ş.	30 Eylül 2012 30 Eylül 2013	TL	22.500	-
Taşıtlar	Sarda A.Ş.	Axa Sigorta A.Ş.	6 Ekim 2012 6 Ekim 2013	TL	50.000	-
Taşıtlar	Sarda A.Ş.	Axa Sigorta A.Ş.	26 Aralık 2012 26 Aralık 2013	TL	22.500	-



Sarkuysan Elektrolitik Bakır Sanayi ve Ticaret A.Ş.

31 Aralık 2013 Tarihi İtibariyle

Konsolide Finansal Tabloları Tamamlayıcı Notlar

(Tüm tutarlar, aksi belirtilmedikçe Türk Lirası olarak gösterilmiştir)

Taşıtlar	Sarda A.Ş.	Axa Sigorta A.Ş.	30 Aralık 2012 30 Aralık 2013	TL	50.000	-
Ticari Mallar	Sarda A.Ş.	Axa Sigorta A.Ş.	25 Şubat 2012 25 Şubat 2013	USD	-	450.000
Gebze Makine Tesis Yangın	Bemka A.Ş.	Ak Sigorta	20 Haziran 2012 30 Mart 2013	USD	-	7.672.150
Gebze Makine Tesis Yangın	Bemka A.Ş.	Ak Sigorta	20 Haziran 2012 30 Mart 2013	USD	-	1.500.000
Gebze Bina Yangın	Bemka A.Ş.	Ak Sigorta	20 Haziran 2012 30 Mart 2013	USD	-	1.500.000
Gebze Emtia Yangın	Bemka A.Ş.	Ak Sigorta	20 Haziran 2012 30 Mart 2013	USD	-	2.400.000
Kâr Kaybı Sigortası	Bemka A.Ş.	Ak Sigorta	20 Haziran 2012 30 Mart 2013	USD	-	750.000
Gebze Depo Makine Tesis Yangın	Bemka A.Ş.	Ak Sigorta	20 Haziran 2012 30 Mart 2013	USD	-	1.427.500
Tuzla CTC Makine Tesis Yangın	Bemka A.Ş.	Ak Sigorta	20 Mart 2012 30 Mart 2013	USD	-	2.792.800
Tuzla Emaye Mak.-Tesis Yangın	Bemka A.Ş.	Ak Sigorta	20 Mart 2012 30 Mart 2013	USD	-	998.000
Tuzla CTC Emtia Yangın	Bemka A.Ş.	Ak Sigorta	20 Mart 2012 30 Mart 2013	USD	-	1.600.000
Tuzla Emaye Emtia Yangın	Bemka A.Ş.	Ak Sigorta	20 Mart 2012 30 Mart 2013	USD	-	800.000
Tuzla Demirbaş Yangın	Bemka A.Ş.	Ak Sigorta	20 Mart 2012 30 Mart 2013	USD	-	100.000
Kâr Kaybı Sigortası	Bemka A.Ş.	Ak Sigorta	20 Mart 2012 30 Mart 2013	USD	-	750.000
Gebze Makine Kırılması	Bemka A.Ş.	Ak Sigorta	20 Mart 2012 30 Mart 2013	USD	-	8.439.365
Tuzla CTC Makine Kırılması	Bemka A.Ş.	Ak Sigorta	20 Mart 2012 30 Mart 2013	USD	-	3.072.000
Tuzla Emaye Makine Kırılması	Bemka A.Ş.	Ak Sigorta	20 Mart 2012 30 Mart 2013	USD	-	1.097.000
Elektronik Cihaz	Bemka A.Ş.	Ak Sigorta	20 Mart 2012 16 Mart 2013	USD	-	400.000
Eskişehir Emtia	Bemka A.Ş.	Ak Sigorta	20 Mart 2012 30 Mart 2013	USD	-	400.000
Tekirdağ Emtia	Bemka A.Ş.	Ak Sigorta	20 Mart 2012 30 Mart 2013	USD	-	400.000
Taşınan Para	Bemka A.Ş.	Ak Sigorta	20 Mart 2012 30 Mart 2013	USD	-	500.000
Kasa Yangın	Bemka A.Ş.	Ak Sigorta	20 Mart 2012 30 Mart 2013	USD	-	500.000
3. Şahıs Mali Sorumluluk	Bemka A.Ş.	Ak Sigorta	20 Mart 2012 30 Mart 2013	USD	-	100.000
İşveren Mali Sorumluluk	Bemka A.Ş.	Ak Sigorta	20 Mart 2012 30 Mart 2013	USD	-	100.000


Sarkuysan Elektrolitik Bakır Sanayi ve Ticaret A.Ş.

31 Aralık 2013 Tarihi İtibariyle

Konsolide Finansal Tabloları Tamamlayıcı Notlar

(Tüm tutarlar, aksi belirtilmedikçe Türk Lirası olarak gösterilmiştir)

Ürün Sorumluluk Sigortası	Bemka A.Ş.	Allianz Sigorta	17 Aralık 2012 17 Aralık 2013	EUR	-	2.000.000
Ürün Geri Çekilme	Bemka A.Ş.	Allianz Sigorta	17 Aralık 2012 17 Aralık 2013	EUR	-	2.000.000
Tuzla Finansal Kir. Makine	Bemka A.Ş.	Ak Finansal	14 Kasım 2012 14 Kasım 2013	EUR	-	1.255.000
Tuzla Finansal Kir. Makine	Bemka A.Ş.	Ray Sigorta	28 Şubat 2012 28 Şubat 2013	EUR	-	7.164.404
34 BMK 70 BMW 730	Bemka A.Ş.	Nart (Anadolu) Sig	17 Aralık 2012 17 Aralık 2013	TL	112.000	-
34 TY 1418 Honda Accord	Bemka A.Ş.	Nart (Anadolu) Sig	17 Aralık 2012 17 Aralık 2013	TL	38.800	-
34 TY 0594 Honda Accord	Bemka A.Ş.	Nart (Zürich) Sig.	16 Aralık 2012 16 Aralık 2013	TL	38.800	-
34 TY 1416 Honda Accord	Bemka A.Ş.	Nart (Zürich) Sig.	16 Aralık 2012 16 Aralık 2013	TL	38.800	-
34 TY 0759 Honda Accord	Bemka A.Ş.	Nart (Zürich) Sig.	16 Aralık 2012 16 Aralık 2013	TL	38.800	-
34 DU 5750 Honda Civic	Bemka A.Ş.	Nart (Zürich) Sig.	16 Aralık 2012 16 Aralık 2013	TL	26.250	-
34 DU 5747 Honda Civic	Bemka A.Ş.	Nart (Zürich) Sig.	16 Aralık 2012 16 Aralık 2013	TL	26.250	-
34 DU 5749 Honda Civic	Bemka A.Ş.	Nart (Zürich) Sig.	16 Aralık 2012 16 Aralık 2013	TL	26.250	-
34 BS 5922 Tofaş Doblo	Bemka A.Ş.	Nart (Zürich) Sig.	16 Aralık 2012 16 Aralık 2013	TL	17.100	-
34 UD 3913 Tofaş Doblo	Bemka A.Ş.	Anadolu Sigorta	11 Haziran 2012 11 Haziran 2013	TL	12.500	-
34 EY 3510 Honda Civic	Bemka A.Ş.	Zürich Sigorta	29 Mayıs 2012 29 Mayıs 2013	TL	30.250	-
Toplam					8.264.165	1.471.623.631



Sarkuysan Elektrolitik Bakır Sanayi ve Ticaret A.Ş.

31 Aralık 2013 Tarihi İtibariyle

Konsolide Finansal Tabloları Tamamlayıcı Notlar

(Tüm tutarlar, aksi belirtilmedikçe Türk Lirası olarak gösterilmiştir)

22.5 Şirket'in Verdiği Diğer TRİ'lerin Dağılımı ve Özkaynaklara Oranı;

31 Aralık 2013 ve 31 Aralık 2012 tarihi itibariyle Grup'un teminat/rehin/ipotek pozisyonuna ilişkin tabloları aşağıdaki gibidir.

Şirket tarafından verilen TRİ'ler	31 Aralık 2013	31 Aralık 2013	31 Aralık 2012	31 Aralık 2012
	Döviz Tutarı	TL Karşılığı	Döviz Tutarı	TL Karşılığı
A. Kendi tüzel kişiliği adına verilmiş olan TRİ'lerin toplam tutarı	-	335.461.521	-	238.516.113
Teminat Mektubu (TL)	-	115.369.340	-	163.337.349
Teminat Mektubu (EURO)	-	-	-	-
Teminat Mektubu (USD)	478.333	1.020.904	338.271	603.005
İpotek (TL)	-	-	-	-
İpotek (EURO)	-	-	1.100.000	2.586.870
Teminat Çeki (TL)	-	-	-	-
Teminat Çeki (USD)	-	-	-	-
Teminat Senedi (TL)	-	675.000	-	450.000
Teminat Senedi (USD)	64.057.316	136.717.529	37.046.387	66.038.889
Teminat Senedi (EURO)	27.815.000	81.678.748	-	-
İşletme Rehni (TL)	-	-	-	5.500.000
B. Tam konsolidasyon kapsamına dahil edilen ortaklıklar lehine verilmiş olan TRİ'lerin toplam tutarı	-	153.013.592	-	77.350.392
Kefalet (TL)	-	106.696.342	-	63.696.342
Kefalet (EURO)	500.000	1.468.250	500.000	1.175.850
Kefalet (USD)	19.500.000	41.618.850	7.000.000	12.478.200
İpotek (EURO)	1.100.000	3.230.150	-	-
C. Olağan ticari faaliyetlerin yürütülmesi amacıyla diğer 3. kişilerin borcunu temin amacıyla verilmiş olan TRİ'lerin toplam tutarı	-	-	-	-
D. Diğer verilen TRİ'lerin toplam tutarı	-	-	-	-
Toplam		488.475.113		315.866.505

Grup'un vermiş olduğu Diğer TRİ'leri bulunmamaktadır. (31 Aralık 2012 tarihi itibariyle: bulunmamaktadır)

NOT 23 TAAHHÜTLER

Yoktur.

Sarkuysan Elektrolitik Bakır Sanayi ve Ticaret A.Ş.

31 Aralık 2013 Tarihi İtibariyle

Konsolide Finansal Tabloları Tamamlayıcı Notlar

(Tüm tutarlar, aksi belirtilmedikçe Türk Lirası olarak gösterilmiştir)

NOT 24 ÇALIŞANLARA SAĞLANAN FAYDALAR


Hesap Adı	31 Aralık 2013	31 Aralık 2012
Kıdem Tazminatı Karşılığı	18.665.051	13.686.629
Toplam	18.665.051	13.686.629

Yürürlükteki İş Kanunu hükümleri uyarınca, çalışanlardan kıdem tazminatına hak kazanacak şekilde iş sözleşmesi sona erenlere, hak kazandıkları yasal kıdem tazminatlarının ödenmesi yükümlülüğü vardır. Ayrıca, halen yürürlükte bulunan mevzuat gereğince kıdem tazminatını alarak işten ayrılma hakkı kazananlara da yasal kıdem tazminatlarını ödeme yükümlülüğü bulunmaktadır. 31 Aralık 2013 tarihi itibariyle ödenecek kıdem tazminatı, aylık 3.254,44 TL (31 Aralık 2012: 3.129,25 TL) tavanına tabidir. Kıdem tazminatı yükümlülüğü yasal olarak herhangi bir fonlamaya tabi değildir. Grup'un kıdem tazminatı karşılığının hesaplanmasında 1 Ocak 2014 tarihinden itibaren geçerli olan 3.438,22 TL tavan tutarı dikkate alınmıştır.

Kıdem tazminatı yükümlülüğü, Grup'un çalışanların emekli olmasından doğan gelecekteki olası yükümlülüğün bugünkü değerinin tahminine göre hesaplanır. TMS 19 "Çalışanlara Sağlanan Faydalar", Grup'un yükümlülüklerini tanımlanmış fayda planları kapsamında aktüeryal değerlendirme yöntemleri kullanılarak geliştirilmesini öngörür. Buna uygun olarak, toplam yükümlülüklerin hesaplanmasında kullanılan aktüeryal varsayımlar aşağıda belirtilmiştir. Esas varsayım, her hizmet yılı için olan azami yükümlülüğün enflasyona paralel olarak artmasıdır. Dolayısıyla, uygulanan iskonto oranı, gelecek enflasyon etkilerinin düzeltilmesinden sonraki beklenen reel oranı ifade eder. 31 Aralık 2013 tarihi itibariyle, ekli mali tablolarda karşılıklar, çalışanların emekliliğinden kaynaklanan geleceğe ait olası yükümlülüğünün bugünkü değeri tahmin edilerek hesaplanır. 31 Aralık 2013 tarihi itibariyle karşılıklar yıllık %5,50 enflasyon oranı ve %10,00 iskonto oranı varsayımına göre, %4,27 reel iskonto oranı ile hesaplanmıştır (31 Aralık 2012: %4,66 reel iskonto oranı). Kıdem tazminatı yükümlülüklerine ilişkin emeklilik olasılığı tahmini 31 Aralık 2013 için %98,15 olarak hesaplanmıştır. (31 Aralık 2012: %98,67) Grup Yönetimi tarafından 2013 yılında bu oranlara ilişkin tahminler revize edilmiştir.

Kıdem Tazminatı hareketi aşağıdaki gibidir:

	1 Ocak 2013 31 Aralık 2013	1 Ocak 2012 31 Aralık 2012
1 Ocak	13.686.629	10.553.756
Cari Hizmet Maliyeti	1.442.145	995.723
Faiz Maliyeti	1.360.321	1.182.125
Aktüeryal Kazanç ve Kayıplar	2.869.719	603.615
Ödemede Oluşan Kayıplar	412.013	356.971
Ödeme	(1.105.776)	(798.709)
Birleşmeden Gelen	-	793.148
Kapanış	18.665.051	13.686.629



Sarkuysan Elektrolitik Bakır Sanayi ve Ticaret A.Ş.

31 Aralık 2013 Tarihi İtibariyle

Konsolide Finansal Tabloları Tamamlayıcı Notlar

(Tüm tutarlar, aksi belirtilmedikçe Türk Lirası olarak gösterilmiştir)

Cari dönem kıdem tazminat karşılık gideri 6.084.198 TL olup giderleştirildikleri hesaplar aşağıdaki gibidir.

	1 Ocak 2013
	31 Aralık 2013
Üretim Maliyeti	2.181.376
Pazarlama, Satış ve Dağıtım Gideri	53.441
Genel Yönetim Giderleri	979.662
Kâr Zararda Muhasebeleştirilen Tutar	3.214.479
Diğer Kapsamlı Gelirde Muhasebeleştirilen Aktüeryal Kayıplar^(*)	2.869.719
Toplam Dönem Gideri	6.084.198

(*) TMS 19'da 1 Ocak 2013 itibariyle yürürlüğe giren düzenleme gereği aktüeryal kayıp ve kazançlar diğer kapsamlı gelir olarak geçmiş yıl kâr zararında muhasebeleştirilmeye başlanmıştır. Cari dönemde aktüeryal kayıp olarak giderleştirilen tutar 2.869.719 TL'dir. Bu tutara isabet eden ertelenmiş vergi gelirin de aynı şekilde diğer kapsamlı gelirden muhasebeleştirilmesi sonucu diğer kapsamlı gelir tutarı 2.305.413 TL olmuştur. Kontrol Gücü Olmayan Paylara isabet eden kıdem tazminatı aktüeryal kayıp/kazanç tutarı 4.002 TL'dir.

	1 Ocak 2013
	31 Aralık 2013
Diğer Kapsamlı Gelirde Muhasebeleştirilen Aktüeryal Kayıplar	2.869.719
Vergi Etkisi %20	(564.306)
Net Tutar	2.305.413

Grup Yönetimi muhasebe politikası değişikliğinin 31 Aralık 2012 tarihi itibarıyla sona eren hesap dönemlerindeki finansal tablolara olan etkisini değerlendirmiş ve bu etkinin önemsiz düzeyde olduğunu değerlendirerek finansal tablolarının yeniden düzenlenmesine gerek görmemiştir.

1 Ocak 2012 - 31 Aralık 2012 döneminde kıdem tazminatı giderlerinin muhasebeleştirildikleri hesaplara ilişkin bilgiler aşağıdadır.

	1 Ocak 2012
	31 Aralık 2012
Üretim Maliyeti	982.769
Pazarlama, Satış ve Dağıtım Gideri	36.295
Genel Yönetim Giderleri	2.119.370
Toplam Dönem Gideri	3.138.434

NOT 25 EMEKLİLİK PLANLARI

Yoktur.

Sarkuysan Elektrolitik Bakır Sanayi ve Ticaret A.Ş.

31 Aralık 2013 Tarihi İtibariyle

Konsolide Finansal Tabloları Tamamlayıcı Notlar

(Tüm tutarlar, aksi belirtilmedikçe Türk Lirası olarak gösterilmiştir)

NOT 26 DİĞER VARLIK VE YÜKÜMLÜLÜKLER

Hesap Adı	31 Aralık 2013	31 Aralık 2012
Gelecek Aylara Ait Giderler	2.212.100	3.747.284
Verilen Sipariş Avansları	487.722	85.772
İş Avansları	172.590	18.130
Toplam (Dönen Varlıklar)	2.872.412	3.851.186
Gelecek Yıllara Ait Giderler	-	55.190
Verilen Sipariş Avansları	485.180	1.691.871
Toplam (Duran Varlıklar)	485.180	1.747.061

Grup'un dönem sonları itibariyle Diğer Dönen Varlıkları aşağıda açıklanmıştır.

Hesap Adı	31 Aralık 2013	31 Aralık 2012
Devreden KDV	224.788	9.382.137
Şüpheli Diğer Varlıklar	295.385	295.385
Şüpheli Diğer Varlıklar Karşılığı (-)	(295.385)	(295.385)
Diğer	767.882	3.829.456
Toplam	992.670	13.211.593

Şüpheli Diğer Varlıklar karşılığındaki hareketler:

Hesap Adı	1 Ocak 2013 31 Aralık 2013	1 Ocak 2012 31 Aralık 2012
Dönem Başı Bakiyesi	(295.385)	(252.092)
Dönem İçinde Tahsil Edilen Tutarlar (-)	-	241.096
Karşılık İptali	-	-
Kur Farkı	-	10.996
Dönem Gideri	-	(295.385)
Dönem Sonu Bakiyesi	(295.385)	(295.385)

Grup'un dönem sonları itibariyle Ertelenmiş Gelirleri aşağıda açıklanmıştır.


Hesap Adı	31 Aralık 2013	31 Aralık 2012
Alınan Avanslar	22.549.729	4.291.556
Gelecek Yıllara Ait Gelirler (*)	11.711.700	13.481.273
Toplam	34.261.429	17.772.829

(*) Gelecek aylara ait gelirlerin tamamı finansal durum tablosu tarihi itibariyle intaç tarihleri sonraki döneme sarkan hasılatlardan oluşmaktadır.

Grup'un dönem sonları itibariyle Kısa Vadeli Diğer Yükümlülükleri aşağıda açıklanmıştır.

Hesap Adı	31 Aralık 2013	31 Aralık 2012
Diğer	-	274.360
Toplam	-	274.360

Grup'un dönem sonları itibariyle Uzun Vadeli Diğer Yükümlülükleri bulunmamaktadır.



Sarkuysan Elektrolitik Bakır Sanayi ve Ticaret A.Ş.

31 Aralık 2013 Tarihi İtibariyle

Konsolide Finansal Tabloları Tamamlayıcı Notlar

(Tüm tutarlar, aksi belirtilmedikçe Türk Lirası olarak gösterilmiştir)

NOT 27 SERMAYE, YEDEKLER VE DİĞER ÖZKAYNAK KALEMLERİ

27.1 Kontrol Gücü Olmayan Paylar

	31 Aralık 2013	31 Aralık 2012
Kontrol Gücü Olmayan Paylar	173.763	734.676
Toplam	173.763	734.676

Kontrol Gücü Olmayan Paylar Hareket Tablosu aşağıdaki gibidir:

	1 Ocak 2013 31 Aralık 2013	1 Ocak 2012 31 Aralık 2012
1 Ocak	734.676	149.717
Dönem Kârından Pay	(535.842)	(41.328)
Kâr Dağıtım	(13.586)	(21.580)
Yabancı Para Çevrim Farkı	(7.483)	6.017
Kıdem Tazminatı Aktüeryal Kayıp/Kazanç	(4.002)	-
Bemka Satın Almadan Gelen	-	640.784
Diğer	-	1.066
Kapanış Bakiyesi	173.763	734.676

27.2 Sermaye/Karşılıklı İştirak Sermaye Düzeltmesi

Şirketin sermayesi her biri 1 krş nominal bedelli 10.000.000.000 adet paydan meydana gelmektedir. Şirketin sermayesi A ve B grubu paylardan oluşmakta olup hisselerin bu gruplar itibariyle dağılımına ve hisse grupları itibariyle oluşturulmuş imtiyazlara ilişkin bilgi aşağıdadır.

	Nominal Bedel	Hisse Adedi
A Grubu Hisseler	5	500
B Grubu Hisseler	99.999.995	9.999.999.500
Toplam	100.000.000	10.000.000.000

A grubu hisselerin tamamı nama yazılı hisselerden oluşmakta olup toplam 11 kişilik Yönetim Kurulu'nun 5 üyesi A grubu hissedarların göstereceği adaylar arasından 4 Yönetim Kurulu Üyesi ise B grubu hissedarların göstereceği adaylar arasından seçilmektedir. 2 Yönetim Kurulu Üyesi ise Bağımsız Yönetim Kurulu Üyesi olarak Sermaye Piyasası Kurulu'nun kurumsal yönetime ilişkin düzenlemeleri çerçevesinde seçilmektedir.

B grubu hisselerin tamamı halka açık olup toplam 100.000.000 TL nominal bedelli sermaye içerisinde tek başına %10 veya daha fazla hisseye sahip ortak bulunmamaktadır.

Yıl İçinde Sermaye artışı:

31 Aralık 2013

Yoktur.

Sarkuysan Elektrolitik Bakır Sanayi ve Ticaret A.Ş.

31 Aralık 2013 Tarihi İtibariyle

Konsolide Finansal Tabloları Tamamlayıcı Notlar

(Tüm tutarlar, aksi belirtilmedikçe Türk Lirası olarak gösterilmiştir)

31 Aralık 2012

Grup, 23.02.2012 tarih ve 1316/12.06 sayılı Yönetim Kurulu kararı ile sermayesini 50.000.000 TL'den 100.000.000 TL'ye arttırma kararı almıştır.

Grup'un sermayesi 02.05.2012 tarihinde çıkartılan sermayenin 39.303.760 TL'si gayrimenkul satış kazancından, 10.696.240 TL'si sermaye düzeltmesi olumlu farkının ilavesiyle 50.000.000 TL'den 100.000.000 TL'ye çıkartılmıştır. 31 Aralık 2012 tarihi itibariyle, Şirket'in sermayesi, ihraç edilmiş ve her biri 1 krş nominal değerinde 10.000.000.000 adet hisseden meydana gelmiştir.

Sermaye artırımını 11.06.2012 tarih ve 8087 sayılı Ticaret Sicili Gazetesi'nde tescil ve ilan edilmiştir.

27.3 Kâr veya Zararda Yeniden Sınıflanmayacak Birikmiş Diğer Kapsamlı Gelirler veya (Giderler)


Kâr veya Zararda Yeniden Sınıflanmayacak Birikmiş Diğer Kapsamlı Gelirlerin (Giderlerin) analizi aşağıda yer almaktadır.

Hesap Adı	31 Aralık 2013	31 Aralık 2012
Aktüeryal Kazanç ve Kayıplar (Not: 24)	(2.865.717)	-
Vergi Etkisi (-) (Not: 24, Not: 35)	564.306	-
Aktüeryal Kazanç ve Kayıplar (Net)	(2.301.411)	-
Yatırım Amaçlı Gayrimenkul Değer Artış Fonu	11.117.185	36.032.215
Maddi Duran Varlık Değer Artış Fonu	721.881	721.881
Yeniden Değerleme ve Ölçüm Kazanç ve Kayıpları	9.537.655	36.754.096
Özkaynaklardan Pay Alma Yöntemine Göre Değerlenen Yatırımların Diğer Kapsamlı Gelirinden Paylar (Not: 16)	227.674	-
Diğer Kazanç ve Kayıplar	227.674	-
Kâr veya Zararda Yeniden Sınıflanmayacak Birikmiş Diğer Kapsamlı Gelirler veya (Giderler)	9.765.329	36.754.096

Kâr veya Zararda Yeniden Sınıflanmayacak Birikmiş Diğer Kapsamlı Gelirlerin (Giderlerin) hareket tablosu aşağıdaki gibidir.

31 Aralık 2013

	Aktüeryal Kayıp ve Kazançlar ^(****)	Yatırım Amaçlı Gayrimenkul Değer Artış Fonu ^(*)	Maddi Duran Varlık Değer Artış Fonu ^(**)	Diğer Kazanç ve Kayıplar ^(***)	Toplam
1 Ocak Açılış	-	36.032.215	721.881	-	36.754.096
İlave	(2.869.719)	-	-	227.674	(2.642.045)
Geçmiş Yıl Kârlarına Transfer (-) (Not: 17)	-	(24.915.030)	-	-	(24.915.030)
Kıdem Tazminatı Aktüeryal Kayıp/Kazanç	4.002	-	-	-	4.002
Ertelenmiş Vergi Mahsubu (-)	564.306	-	-	-	564.306
Dönem Sonu Bakiye	(2.301.411)	11.117.185	721.881	227.674	9.765.329



Sarkuysan Elektrolitik Bakır Sanayi ve Ticaret A.Ş.

31 Aralık 2013 Tarihi İtibariyle

Konsolide Finansal Tabloları Tamamlayıcı Notlar

(Tüm tutarlar, aksi belirtilmedikçe Türk Lirası olarak gösterilmiştir)

31 Aralık 2012

	Aktüeryal Kayıp ve Kazançlar ^(****)	Yatırım Amaçlı Gayrimenkul Değer Artış Fonu ^(*)	Maddi Duran Varlık Değer Artış Fonu ^(**)	Diğer Kazanç ve Kayıplar ^(***)	Toplam
1 Ocak Açılış	-	36.032.215	721.881	-	36.754.096
İlave	-	-	-	-	-
Azalış	-	-	-	-	-
Ertelenmiş Vergi Mahsubu (-)	-	-	-	-	-
Dönem Sonu Bakiye	-	36.032.215	721.881	-	36.754.096

(*) Grup, yatırım amaçlı gayrimenkullerini gerçeğe uygun değer (GUD) üzerinden muhasebeleştirilmektedir. Grup değerlendirme farklarını (GUD artış fonlarını) özkaynaklar altında muhasebeleştirmiştir. Bu değer artış fonlarına isabet eden ertelenmiş vergi yükümlülüğünü de bu fondan mahsup etmiştir. Yatırım Amaçlı Gayrimenkullerin gerçeğe uygun değeri tespit edilirken SPK'nın Seri: VIII, No:35 sayılı "Sermaye Piyasası Mevzuatı çerçevesinde değerlendirme hizmeti verecek şirketler ve bu şirketlerin kurulca listeye alınmalarına ilişkin esaslar hakkında tebliğ" hükümlerince faaliyet gösteren lisanslı bir gayrimenkul şirketine yaptırılan değerlemenin sonuçları kullanılmıştır. (Not: 17) Kullanım amacı gözönünde bulundurularak ilk kez yatırım amaçlı gayrimenkul olarak sınıflandırılan varlıklara ilişkin Gerçeğe Uygun Değer Artış Kârı özkaynaklarda, sonraki yıllarda değerlendirilmiş yatırım amaçlı gayrimenkullere ilişkin değer artışları ise kâr veya zarar tablosunda muhasebeleştirilmiştir.

(**) Maddi Duran Varlık Değer Artış Fonu 721.881 TL özkaynaktan pay alma yöntemiyle muhasebeleştirilen yatırımlarda diğer kapsamlı gelir olarak özvarlıklar altında değer artış fonlarında muhasebeleştirilen tutardan Grup'a düşen paydır.

(***) Diğer Kazanç ve Kayıplar 227.674 TL özkaynaktan pay alma yöntemiyle muhasebeleştirilen yatırımlarda diğer kapsamlı gelir olarak özvarlıklar altına değer artış fonlarında muhasebeleştirilen aktüeryal kazanç ve kayıp tutarından Grup'a düşen paydır.

(****) Aktüeryal Kazanç ve Kayıplara ilişkin açıklamalar Not: 24'te yer almaktadır.

27.4 Kâr veya Zararda Yeniden Sınıflandırılacak Birikmiş Diğer Kapsamlı Gelirler veya (Giderler)

Kâr veya Zararda Yeniden Sınıflandırılacak Birikmiş Diğer Kapsamlı Gelirlerin (Giderlerin) analiz aşağıda yer almaktadır.

Hesap Adı	31 Aralık 2013	31 Aralık 2012
Yabancı Para Çevrim Farkları	6.006.787	679.788
Diğer Kazanç ve Kayıplar	-	-
Kâr veya Zararda Yeniden Sınıflandırılacak Birikmiş Diğer Kapsamlı Gelirler veya (Giderler)	6.006.787	679.788

27.5 Kârdan Kısıtlanmış Yedekler

Kârdan ayrılmış kısıtlanmış yedekler yasal yedeklerden oluşmaktadır.

Türk Ticaret Kanunu'na göre, yasal yedekler birinci ve ikinci tertip yasal yedekler olmak üzere ikiye ayrılır. Türk Ticaret Kanunu'na göre birinci tertip yasal yedekler, şirketin ödenmiş sermayesinin %20'sine ulaşıncaya kadar, kanuni net kârın %5'i olarak ayrılır. İkinci tertip yasal yedekler ise ödenmiş sermayenin %5'ini aşan dağıtılan kârın %10'udur. Türk Ticaret Kanunu'na göre, yasal yedekler ödenmiş sermayenin %50'si geçmediği sürece sadece zararları netleştirmek için kullanılabilir, bunun dışında herhangi bir şekilde kullanılması mümkün değildir.

Sarkuysan Elektrolitik Bakır Sanayi ve Ticaret A.Ş.

31 Aralık 2013 Tarihi İtibariyle

Konsolide Finansal Tabloları Tamamlayıcı Notlar

(Tüm tutarlar, aksi belirtilmedikçe Türk Lirası olarak gösterilmiştir)

27.6 Geçmiş Yıl Kârları


Geçmiş Yıl Kârları olağanüstü yedekler ve diğer geçmiş yıl kârlarından oluşmaktadır. Grup'un SPK düzenlemelerine göre bulunan 31 Aralık 2013 ve 31 Aralık 2012 tarihi itibariyle geçmiş yıl kârlarının detayı aşağıdaki gibidir.

Hesap Adı	31 Aralık 2013	31 Aralık 2012
Olağanüstü Yedekler	57.583.351	53.233.099
Diğer Geçmiş Yıl Kârları	60.174.291	28.188.616
Toplam	117.757.642	81.421.715

Halka açık şirketler, temettü dağıtımlarını SPK'nin II-19.01 nolu "Kâr Payı Tebliği" düzenlemelerine göre yaparlar. Bu tebliğe göre kâr dağıtım zorunluluğu yoktur. Şirketler kâr dağıtım politikalarında veya esas sözleşmelerinde belirtilen şekilde kâr payı öderler. Kâr payları taksitler halinde ödenebileceği gibi ara dönem finansal tablolarında yer alan kârlar üzerinden kâr payı avansı da ödenebilir. Şirketler tarafından dağıtılmasına karar verilen kâr dağıtım tutarının, tamamının yasal kayıtlarda yer alan dağıtılabılır kârdan karşılanabilmesi durumunda, bu tutarın tamamı, karşılanmaması durumunda ise yasal kayıtlarda yer alan net dağıtılabılır kârın tamamı dağıtılacaktır. SPK düzenlemelerine göre hazırlanan finansal tablolarda veya yasal kayıtların herhangi birinde dönem zararı olması durumunda ise kâr dağıtımı yapılmayacaktır.

27.7 Diğer

Hesap İsmi	31 Aralık 2013	31 Aralık 2012
Sermaye	100.000.000	100.000.000
Sermaye Düzeltme Farkları	51.466.039	51.466.039
Kâr veya Zararda Yeniden Sınıflanmayacak Birikmiş Diğer Kapsamlı Gelirler veya (Giderler)	9.765.329	36.754.096
Tanımlanmış Fayda Planları Yeniden Ölçüm Kazanç ve Kayıpları	(2.301.411)	-
Yatırım Amaçlı Gayrimenkul Değer Artış Fonu	11.117.185	36.032.215
Maddi Duran Varlık Değer Artış Fonu	721.881	721.881
Diğer Kazanç ve Kayıplar	227.674	-
Kâr veya Zararda Yeniden Sınıflandırılacak Birikmiş Diğer Kapsamlı Gelirler veya (Giderler)	6.006.787	679.788
Yabancı Para Çevrim Farkları	6.006.787	679.788
Kârdan Ayrılan Kısıtlanmış Yedekler	17.563.933	14.700.122
Geçmiş Yıl Kârları	117.757.642	81.421.715
Net Dönem Kârı	25.898.931	33.387.808
Ana Ortaklığa Ait Özkaynaklar Toplamı	328.458.661	318.409.568
Kontrol Gücü Olmayan Paylar	173.763	734.676
Toplam Özkaynaklar	328.632.424	319.144.244



Sarkuysan Elektrolitik Bakır Sanayi ve Ticaret A.Ş.

31 Aralık 2013 Tarihi İtibariyle

Konsolide Finansal Tabloları Tamamlayıcı Notlar

(Tüm tutarlar, aksi belirtilmedikçe Türk Lirası olarak gösterilmiştir)

NOT 28 HASILAT VE SATIŞLARIN MALİYETİ

Grup'un dönem sonları itibariyle Hasılat ve Satışların Maliyeti aşağıda açıklanmıştır.

Hesap Adı	1 Ocak 2013	1 Ocak 2012
	31 Aralık 2013	31 Aralık 2012
Yurt İçi Satışlar	1.377.165.663	1.395.243.166
Yurt Dışı Satışlar	1.018.016.930	955.633.302
Yatırım Amaçlı Gayrimenkul Kira Geliri	400.633	2.638.421
Diğer Satışlar	39.350.336	32.002.706
Satıştan İadeler (-)	(8.888.590)	(6.145.942)
İndirimler (-)	(14.187.111)	(12.681.363)
Hasılat	2.411.857.861	2.366.690.290
Satışların Maliyeti (-)	(2.307.658.735)	(2.300.812.926)
Brüt Kâr	104.199.126	65.877.364

Satışların Maliyeti'nin detayı aşağıdaki gibidir.

Hesap Adı	1 Ocak 2013	1 Ocak 2012
	31 Aralık 2013	31 Aralık 2012
Satılan Mamullerin Maliyeti (-)	(2.243.200.539)	(2.170.253.739)
Satılan Ticari Malların Maliyeti (-)	(15.250.985)	(88.177.095)
Hizmet Maliyeti (-)	(15.352.305)	(12.683.651)
Amortisman (-)	(15.251.657)	(11.296.334)
Diğer Satışların Maliyeti (-)	(18.603.249)	(18.402.107)
Satışların Maliyeti (-)	(2.307.658.735)	(2.300.812.926)

Üretim Miktarları	Miktar	1 Ocak 2013	1 Ocak 2012
		31 Aralık 2013	31 Aralık 2012
Bakır Tel	Ton	140.675	148.318
Bakır Boru, Lama, Bronz gibi	Ton	16.767	15.271
Bakır Bara, Plaka	Ton	220	233
CTC Tel	Ton	2.579	1.113
Emaye Bobin Teli	Ton	8.845	2.771
Çelik, Plastik Makara	Adet	1.065	1.621
Makine İmalat	Adet	6	15

Satış Miktarları	Miktar	1 Ocak 2013	1 Ocak 2012
		31 Aralık 2013	31 Aralık 2012
Bakır Tel	Ton	139.696	147.204
Bakır Boru, Lama, Bronz gibi	Ton	16.672	14.909
Bakır Bara, Plaka	Ton	220	233
Çelik, Plastik Makara	Adet	1.065	1.621
Makine İmalat	Adet	6	15
CTC Tel	Ton	2.577	1.091
Emaye Bobin Teli	Ton	8.848	3.827

Sarkuysan Elektrolitik Bakır Sanayi ve Ticaret A.Ş.

31 Aralık 2013 Tarihi İtibariyle

Konsolide Finansal Tabloları Tamamlayıcı Notlar

(Tüm tutarlar, aksi belirtilmedikçe Türk Lirası olarak gösterilmiştir)

NOT 29 ARAŞTIRMA VE GELİŞTİRME GİDERLERİ, PAZARLAMA SATIŞ DAĞITIM GİDERLERİ, GENEL YÖNETİM GİDERLERİ


Grup'un dönem sonları itibariyle Faaliyet Giderleri aşağıda açıklanmıştır:

Hesap Adı	1 Ocak 2013 31 Aralık 2013	1 Ocak 2012 31 Aralık 2012
Pazarlama, Satış ve Dağıtım Giderleri (-)	(22.737.997)	(17.608.716)
Genel Yönetim Giderleri (-)	(21.494.550)	(20.172.230)
Araştırma ve Geliştirme Gideri (-)	(371.053)	(643.972)
Toplam Faaliyet Giderleri	(44.603.600)	(38.424.918)

NOT 30 NİTELİKLERİNE GÖRE GİDERLER

Grup'un dönem sonları itibariyle Niteliklerine Göre Giderleri aşağıda açıklanmıştır:

Pazarlama, Satış ve Dağıtım Giderleri	1 Ocak 2013 31 Aralık 2013	1 Ocak 2012 31 Aralık 2012
Personel Gideri	(6.923.211)	(5.600.372)
Pazar Araştırma Gideri	(945.996)	(428.204)
Haberleşme Gideri	(160.218)	(159.007)
Nakliye Gideri	(5.658.322)	(4.397.080)
Ambalaj Paketleme Gideri	(5.996.459)	(4.607.472)
Kira Gideri	(72.738)	(56.273)
Reklam, Tanıtım Gideri	(473.770)	(321.465)
Bakım Onarım Gideri	(70.792)	(120.895)
Sigorta Gideri	(142.216)	(73.150)
Vergi Resim ve Harç Gideri	(129.559)	(117.568)
Kıdem Tazminatı Gideri	(53.441)	(36.295)
Amortisman Gideri	(77.226)	(169.409)
Temsil Ağırlama Giderleri	(33.241)	(93.150)
Nakil Vasıta Giderleri	(203.608)	(213.787)
Diğer	(1.797.200)	(1.214.589)
Toplam	(22.737.997)	(17.608.716)



Sarkuysan Elektrolitik Bakır Sanayi ve Ticaret A.Ş.

31 Aralık 2013 Tarihi İtibariyle

Konsolide Finansal Tabloları Tamamlayıcı Notlar

(Tüm tutarlar, aksi belirtilmedikçe Türk Lirası olarak gösterilmiştir)

	1 Ocak 2013 31 Aralık 2013	1 Ocak 2012 31 Aralık 2012
Genel Yönetim Giderleri		
Personel Giderleri	(14.085.547)	(11.461.848)
Haberleşme Gideri	(361.080)	(300.308)
Burs Gideri	(275.932)	(253.201)
Seyahat Gideri	(90.403)	(62.756)
Temsil ve Ağırılama Gideri	(156.721)	(176.701)
Sigorta Gideri	(523.500)	(640.174)
Müşavirlik ve Denetim Giderleri	(715.242)	(764.188)
Bina Bakım-Onarım Giderleri	(77.582)	(83.067)
Nakil Vasıta Gideri	(281.049)	(177.259)
Kıdem Tazminatı Giderleri	(979.662)	(2.119.370)
Kira Gideri	(248.345)	(132.853)
Vergi Resim Harç Giderleri	(687.018)	(932.694)
Reklam, Tanıtım Giderleri	(120.024)	(167.890)
Amortisman ve Tükenme Payları	(579.388)	(542.631)
Diğer	(2.313.057)	(2.357.290)
Toplam	(21.494.550)	(20.172.230)

	1 Ocak 2013 31 Aralık 2013	1 Ocak 2012 31 Aralık 2012
Araştırma ve Geliştirme Giderleri		
Personel Giderleri	(190.725)	(387.682)
Dışardan Sağlanan Fayda ve Hiz.	(8.729)	(16.842)
Amortisman Gideri	(103.456)	(67.709)
Diğer	(68.143)	(171.739)
Toplam	(371.053)	(643.972)

Cari dönemde gerçekleşen Ar-Ge harcamaları 1.160.848 TL olup (1 Ocak 2012-31 Aralık 2012: 1.142.447 TL), bu harcamaların 789.795 TL'si (1 Ocak 2012-31 Aralık 2012: 498.475 TL) aktifleştirilmiştir.

Amortisman giderleri ve itfa paylarının kâr veya zarar tablosu hesaplarına kaydedildiği tutarlar aşağıda belirtilmiştir:

	1 Ocak 2013 31 Aralık 2013	1 Ocak 2012 31 Aralık 2012
Satış Maliyeti Giderleri	(15.251.657)	(11.296.334)
Pazarlama, Satış ve Dağıtım Giderleri	(77.226)	(169.409)
Genel Yönetim Giderleri	(579.388)	(542.631)
Araştırma ve Geliştirme Giderleri	(103.456)	(67.709)
Stoklar	(118.597)	(65.470)
Toplam	(16.130.324)	(12.141.553)

Sarkuysan Elektrolitik Bakır Sanayi ve Ticaret A.Ş.

31 Aralık 2013 Tarihi İtibariyle

Konsolide Finansal Tabloları Tamamlayıcı Notlar

(Tüm tutarlar, aksi belirtilmedikçe Türk Lirası olarak gösterilmiştir)


Personel giderlerinin kâr veya zarar tablosu hesaplarına kaydedildiği tutarlar aşağıda belirtilmiştir:

	1 Ocak 2013	1 Ocak 2012
	31 Aralık 2013	31 Aralık 2012
Satış Maliyeti Giderleri	(42.252.321)	(30.773.052)
Pazarlama, Satış ve Dağıtım Giderleri	(6.923.211)	(5.600.372)
Genel Yönetim Giderleri	(14.085.547)	(11.461.848)
Araştırma ve Geliştirme Giderleri	(190.725)	(387.682)
Toplam	(63.451.804)	(48.222.954)

NOT 31 ESAS FAALİYETLERDEN DİĞER GELİRLER/GİDERLER

Grup'un dönem sonları itibariyle Esas Faaliyetlerden Diğer Gelir ve Giderleri aşağıda açıklanmıştır.

Hesap Adı	1 Ocak 2013	1 Ocak 2012
	31 Aralık 2013	31 Aralık 2012
Esas Faaliyetlerden Diğer Gelirler	126.193.470	67.274.338
Konusu Kalmayan Şüpheli Alacak Gelirleri	586.104	271.932
Konusu Kalmayan Dava Gelirleri	-	88.368
Kira Geliri	230.087	714.525
Sigorta Tazminat Geliri	20.239	176.986
Sayım Farkları	464.533	9.514.047
Teşvik Primi	-	50.530
Faiz ve Reeskont Gelirleri	28.514.194	17.794.740
Kur Farkı Gelirleri	88.385.544	30.830.852
Yatırım Amaçlı Gayrimenkul Makul Değer Artış Geliri	6.960.000	6.775.000
Diğer	1.032.769	1.057.358
Esas Faaliyetlerden Diğer Giderler (-)	(42.631.519)	(45.426.281)
Önceki Dönem Gider ve Zararları	-	-
Şüpheli Alacak Karşılığı Gideri	(2.728.037)	(2.502.849)
Dava Karşılık Gideri	(46.714)	-
Çalışmayan Kısım Giderleri	(306.502)	(247.231)
Diğer Karşılık Giderleri	-	(1.121)
Komisyon Giderleri	(40.049)	(20.998)
Kullanılmayan İzin Karşılıkları	-	(175.173)
Bağış ve Yardım Gideri	(230.439)	(270.923)
Stok Değer Düşüklüğü Karşılığı	-	(3.558)
Faiz ve Reeskont Giderleri	13.342.679	(4.766.080)
Kur Farkı Giderleri	(25.493.826)	(34.851.843)
Diğer	(443.273)	(2.586.505)
Diğer Gelir/Giderler (Net)	83.561.951	21.848.057



Sarkuysan Elektrolitik Bakır Sanayi ve Ticaret A.Ş.

31 Aralık 2013 Tarihi İtibariyle

Konsolide Finansal Tabloları Tamamlayıcı Notlar

(Tüm tutarlar, aksi belirtilmedikçe Türk Lirası olarak gösterilmiştir)

NOT 32 YATIRIM FAALİYETLERİNDEN GELİRLER/(GİDERLER)

Grup'un dönem sonları itibariyle Yatırım Faaliyetlerinden Gelirleri ve Yatırım Faaliyetlerinden Giderleri aşağıda açıklanmıştır.

Hesap Adı	1 Ocak 2013 31 Aralık 2013	1 Ocak 2012 31 Aralık 2012
Yatırım Faaliyetlerinden Gelirler	1.036.258	9.721.517
-Sabit Kıymet Satış Kârı	1.001.791	2.160.296
-Negatif Şerefiye Geliri (*)	-	7.561.221
-Faiz Geliri	34.467	-
Yatırım Faaliyetlerinden Giderler (-)	-	(983.100)
Maddi Duran Varlık Değer Düşüklüğü Karşılığı	-	(983.100)
Özkaynak Yöntemiyle Değerlenen Yatırımların Kârlarından/ (Zararından) Paylar (Not: 16)	277.443	(2.078.036)
Yatırım Faaliyetlerinden Gelir/(Giderler) (Net)	1.313.701	6.660.381

(*) 31 Aralık 2011 tarihi itibarıyla özkaynak yöntemi ile muhasebeleştirilen Bemka A.Ş.'nin %77,19 hissesi 31 Temmuz 2012 tarihinde Grup tarafından 2.793.108 TL karşılığında satın alınmıştır. Bemka A.Ş.'nin devralınarak Grup çatısı altında birleşmesi 31 Temmuz 2012 itibarıyla tamamlanmıştır. Bemka A.Ş. satın alma işlemini takiben bağlı ortaklık olarak raporlanmaktadır. Satın alma işlemi neticesinde oluşan 7.561.221 TL tutarındaki Negatif şerefiye 31 Aralık 2012 tarihinde Yatırım Faaliyetlerinden Gelirler içerisinde muhasebeleştirilmiştir

NOT 33 FİNANSAL GELİRLER/GİDERLER

Grup'un dönem sonları itibariyle Finansal Gelirleri aşağıda açıklanmıştır.

Finansal Gelirler	1 Ocak 2013 31 Aralık 2013	1 Ocak 2012 31 Aralık 2012
Faiz Gelirleri	3.142.622	1.466.900
Kur Farkı Geliri	21.087.340	46.811.130
Türev İşlemlerinden Kaynaklanan Gelirler	4.209.399	18.398.182
Toplam	28.439.361	66.676.212

Grup'un dönem sonları itibariyle Finansal Giderleri aşağıda açıklanmıştır.

Finansal Giderler	1 Ocak 2013 31 Aralık 2013	1 Ocak 2012 31 Aralık 2012
Faiz Giderleri	(29.594.229)	(28.453.341)
Kur Farkı Giderleri	(95.348.864)	(37.396.617)
Türev İşlemlerinden Kaynaklanan Giderler	(19.503.422)	(13.017.219)
Teminat Mektubu Komisyon Gideri	(664.661)	(1.082.595)
Diğer	(71.385)	(16.852)
Toplam	(145.182.561)	(79.966.624)

NOT 34 SATIŞ AMACIYLA ELDE TUTULAN DURAN VARLIKLAR VE DURDURULAN FAALİYETLER

Yoktur.

Sarkuysan Elektrolitik Bakır Sanayi ve Ticaret A.Ş.

31 Aralık 2013 Tarihi İtibariyle

Konsolide Finansal Tabloları Tamamlayıcı Notlar

(Tüm tutarlar, aksi belirtilmedikçe Türk Lirası olarak gösterilmiştir)

NOT 35 VERGİ VARLIK VE YÜKÜMLÜLÜKLER

Grup'un vergi gideri (veya geliri) cari dönem kurumlar vergisi gideri ile ertelenmiş vergi giderinden (veya geliri) oluşmaktadır.

Hesap Adı	1 Ocak 2013 31 Aralık 2013	1 Ocak 2012 31 Aralık 2012
Cari Dönem Yasal Vergi Karşılığı (-)	(10.484.096)	(8.148.251)
Ertelenmiş Vergi Geliri/(Gideri)	8.119.723	(1.175.741)
Toplam Vergi Gelir/(Gideri)	(2.364.373)	(9.323.992)

35.1 Cari Dönem Yasal Vergi Karşılığı

Şirket ve Türkiye'de faaliyet gösteren bağlı ortaklıkları, Türkiye'de geçerli olan kurumlar vergisine tabidir. Grup'un cari dönem faaliyet sonuçlarına ilişkin tahmini vergi yükümlülükleri için ekli mali tablolarda gerekli karşılıklar ayrılmıştır.

Hesap Adı	31 Aralık 2013	31 Aralık 2012
Vergi Karşılığı	10.484.096	8.148.251
Peşin Ödenen Vergiler (*)	(9.520.529)	(5.849.318)
Toplam Cari Dönem Vergi Yükümlülüğü	963.567	2.298.933

(*) Dönem sonu itibariyle 169.482 TL tutarında iade alınabilir/mahsup edilebilir peşin ödenen vergi tutarı dönem varlıklar içerisinde cari dönem vergisiyle ilgili varlıklar hesap kalemi altında yer almaktadır. (31 Aralık 2012: 1.443.913 TL)

Türkiye'deki geçici vergi üçer aylık dönemler itibariyle hesaplanıp tahakkuk ettirilmektedir. Buna uygun olarak Grup'un 2013 yılı kazançlarının geçici vergi döneminde vergilendirilmesi aşamasında kurum kazançları üzerinden %20 oranında geçici vergi hesaplanmıştır.

Türk vergi hukukuna göre, zararlar, gelecek yıllarda oluşacak vergilendirilebilir kârdan düşülmek üzere, maksimum 5 yıl taşınabilir. Ancak oluşan zararlar geriye dönük olarak, önceki yıllarda oluşan kârlardan düşülemez.

Kurumlar Vergisi Kanunu'nun 20. maddesi uyarınca, Kurumlar Vergisi, mükellefin beyanı üzerine tarh olunur. Türkiye'de vergi değerlendirmesiyle ilgili kesin ve kati bir mutabakatlaşma prosedürü bulunmamaktadır. Şirketler ilgili yılın hesap kapama dönemini takip eden yılın 25 Nisan tarihine kadar vergi beyannamelerini hazırlamaktadır. Vergi Dairesi tarafından bu beyannameler ve buna baz olan muhasebe kayıtları 5 yıl içerisinde incelenerek değiştirilebilirler.


Geçerli Olan Kurumlar Vergisi Oranları:

21 Eylül 2006 tarihli resmi gazetede yayınlanarak yürürlüğe giren 5520 sayılı Kurumlar Vergisi Kanunu ile kurumlar vergisi oranı %20 olarak tespit edilmiştir.

Zararlar, gelecek yıllarda oluşacak vergilendirilebilir kârdan düşülmek üzere, maksimum 5 yıl taşınabilir. Ancak oluşan zararlar geriye dönük olarak, önceki yıllarda oluşan kârlardan düşülemez.

Gelir Vergisi Stopajı:

Kurumlar vergisine ek olarak, dağıtılması durumunda kâr payı elde eden ve bu kâr paylarını kurum kazancına dahil ederek beyan eden tam mükellef kurumlara ve yabancı şirketlerin Türkiye'deki şubelerine dağıtılanlar hariç olmak üzere kâr payları üzerinden ayrıca gelir vergisi stopajı hesaplanması gerekmektedir. 23 Temmuz 2006 tarihli Resmi Gazete'de yayınlanan 2006/10731 Sayılı Bakanlar Kurulu Kararı ile Gelir Vergisi stopaj oranı %10'dan %15'e çıkarılmıştır.



Sarkuysan Elektrolitik Bakır Sanayi ve Ticaret A.Ş.

31 Aralık 2013 Tarihi İtibariyle

Konsolide Finansal Tabloları Tamamlayıcı Notlar

(Tüm tutarlar, aksi belirtilmedikçe Türk Lirası olarak gösterilmiştir)

35.2 Ertelemiş Vergi

Grup'un vergiye esas yasal mali tabloları ile KGK tarafından yayınlanan Türkiye Finansal Raporlama Standartlarına göre hazırlanmış mali tabloları arasındaki farklılıklardan kaynaklanan geçici zamanlama farkları için ertelenmiş vergi aktifi ve pasifini muhasebeleştirilmektedir. Söz konusu farklılıklar genellikle bazı gelir ve gider kalemlerinin vergiye esas tutarları ile Türkiye Finansal Raporlama Standartlarına göre hazırlanan mali tablolarda farklı dönemlerde yer almasından kaynaklanmakta olup aşağıda açıklanmaktadır.

Zamanlama farklılıkları, muhasebe ve vergi amaçlı kaydedilen gelir ve giderlerin yıllar arasında meydana gelen farklarından kaynaklanmaktadır. Zamanlama farklılıkları, maddi duran varlıklar (arsa ve arazi hariç), maddi olmayan duran varlıklar, stokların ve peşin ödenen giderlerin yeniden değerlendirilmesi ile alacakların ve borçların reeskontu, kıdem tazminatı karşılığı, geçmiş yıl zararları vb. üzerinden hesaplanmaktadır. Her finansal durum tablosu döneminde Grup, ertelenmiş vergi alacaklarını gözden geçirmekte ve ileriki yıllarda vergilendirilebilir gelirlerden düşülemeyeceği tespit edilen ertelenmiş vergi alacaklarını geri çekmektedir. Ertelemiş vergi hesabında kurumlar vergisi oranı baz alınmaktadır.

Hesap Adı	31 Aralık 2013 Birikmiş Geçici Farklar	31 Aralık 2012 Birikmiş Geçici Farklar	31 Aralık 2013 Ertelenmiş Vergi Alacağı/(Borcu)	31 Aralık 2012 Ertelenmiş Vergi Alacağı/(Borcu)
Sabit Kıymetler	(5.181.075)	1.721.102	(1.036.215)	264.725
Değer Artış Fonu	(1.252.279)	(31.146.681)	(250.456)	(6.229.336)
Yatırım Amaçlı Gayr. Değerleme Farkı (Özkaynaklar'a Yansıtılan)	(11.702.298)	(37.928.645)	(585.115)	(1.896.432)
Yatırım Amaçlı Gayr. Değerleme Farkı (Kâr veya Zarar Tablosuna Yansıtılan)	(12.080.756)	(15.839.866)	(604.038)	(791.993)
Mali Zarar	-	2.523.820	-	517.105
Amortisman Stok Payı	(118.597)	(65.470)	(23.719)	(13.094)
Reeskont Gideri	2.594.592	2.025.919	518.918	405.184
Kıdem Tazminatı Karşılığı	18.560.543	11.766.848	3.712.109	2.721.078
Şüpheli Alacak Karşılığı	6.218.075	3.808.897	1.243.615	761.779
Dava Karşılığı	181.420	2.957	36.284	50.344
Stok Değer Düşüklüğü Karşılığı	59.143	273.156	11.829	54.631
Etkin Faiz Gider Karşılığı	(102.524)	(127.264)	(20.505)	(25.453)
Prekont	(768.131)	(347.160)	(153.626)	(71.580)
Türev İşlem. Kaynaklanan Gelir/Gider (Net)	1.109.666	(68.854)	221.933	(13.771)
Kullanılmayan İzin Karşılığı	674.474	968.207	134.895	193.642
Yenileme Fonu Geliri	-	(6.349.698)	-	(1.269.940)
Satışlardaki Dönemsellik İlkesinin Yasal Finansal Tablolarda Farklı Uygulanmasının Etkisi (İntaç Düzeltilmesi)	1.084.747	1.196.154	216.949	239.232
Diğer	616.300	(250.673)	123.261	(34.031)
Ertelenmiş Vergi Varlığı/(Yükümlülüğü)			3.546.119	(5.137.910)

Sarkuysan Elektrolitik Bakır Sanayi ve Ticaret A.Ş.

31 Aralık 2013 Tarihi İtibariyle

Konsolide Finansal Tabloları Tamamlayıcı Notlar

(Tüm tutarlar, aksi belirtilmedikçe Türk Lirası olarak gösterilmiştir)

	1 Ocak 2013 31 Aralık 2013	1 Ocak 2012 31 Aralık 2012
Dönem Başı Ert. Vergi Var./(Yük.)	(5.137.910)	(3.947.222)
Kıdem Tazminatı Aktüeryal Kayıp/Kazanç Özkaynak Mahsubu	564.306	-
Ertelenmiş Vergi Geliri/(Gideri)	8.119.723	(1.175.741)
Satın Alma Sonrası MDV Değerlemenin Ertelenmiş Vergiye Etkisinin İptali	-	211.946
Bemka Birleşmeden Gelen	-	(226.893)
Dönem Sonu Ert. Vergi Varlığı/Yük.	3.546.119	(5.137.910)

Türk Vergi Mevzuatı, ana ortaklık olan şirketin bağlı ortaklığı konsolide ettiği finansal tabloları üzerinden vergi beyannamesi vermesine olanak tanımamaktadır. Bu sebeple konsolide finansal tablolara yansıtılan vergi karşılıkları, konsolidasyon kapsamına alınan tüm şirketler için ayrı ayrı hesaplanmıştır. Konsolide mali tablolar üzerinde ise farklı şirketlerin ertelenen vergi varlık ve yükümlülükleri ayrı ayrı gösterilmiş ve netleştirilmemiştir. Yukarıdaki tabloda gösterilen ertelenen vergi varlıkları ve yükümlülükleri ise brüt değerler esas alınarak hesaplanmış olup net ertelenen vergi pozisyonunu göstermektedir.

Ertelenmiş vergi hesabında dikkate alınan mali zararların detayı aşağıdaki gibidir.

Dönem	Kullanılabilecek En Son Yıl	31 Aralık 2013	31 Aralık 2012
2011 yılı	2016	-	2.523.820
Toplam		-	2.523.820

Mali zararın tamamı Bağlı Ortaklık Bemka'ya ilişkindir.


Ertelenmiş vergi hesabında dikkate alınmayan mali zararların detayı aşağıdaki gibidir.

Dönem	Kullanılabilecek En Son Yıl	31 Aralık 2013	31 Aralık 2012
2008 yılı	2013	-	2.124.846
2009 yılı	2014	-	4.674.922
2010 yılı	2015	-	9.343.355
2011 yılı	2016	-	15.841.576
2012 yılı	2017	12.555.432	-
Toplam		12.555.432	31.984.699

	1 Ocak 2013 31 Aralık 2013	1 Ocak 2012 31 Aralık 2012
Vergi Karşılığının Mutabakatı:		
Devam Eden Faaliyetlerden Elde Edilen Kâr	27.727.978	42.670.472
Gelir Vergisi Oranı %20	(5.545.596)	(8.534.094)
Vergi Etkisi:		
- Vergiye Tabi Olmayan Gelirler	201.000	1.480.403
- Kanunen Kabul Edilmeyen Giderler	(827.927)	(2.270.301)
- Önceki Yıllarda Dikkate Alınmayan Mali Zarar (*)	6.319.236	-
- Kullanılmayan Mali Zarar (**)	(2.511.086)	-
- Diğer Farklar	-	-
Kâr veya Zarar Tablosundaki Vergi Karşılığı Gideri	(2.364.373)	(9.323.992)

(*) Bağlı Ortaklık Bemka'nın 31 Aralık 2012 tarihli mali tablolar da Ertelenmiş Vergi hesabında dikkate alınmamış olan mali zarar tutarının vergi etkisidir.

(**) Bağlı Ortaklık Bemka'nın cari dönem ertelenmiş vergi hesabında dikkate alınmayan, kullanılması öngörülmemiş mali zarar tutarının vergi etkisidir.



Sarkuysan Elektrolitik Bakır Sanayi ve Ticaret A.Ş.

31 Aralık 2013 Tarihi İtibariyle

Konsolide Finansal Tabloları Tamamlayıcı Notlar

(Tüm tutarlar, aksi belirtilmedikçe Türk Lirası olarak gösterilmiştir)

NOT 36 PAY BAŞINA KAZANÇ

Pay başına kâr miktarı, net dönem kârının Şirket hisselerinin yıl içindeki ağırlıklı ortalama pay adedine bölünmesiyle hesaplanır. Grup'un Hisse Başına Kazanç/Kayıp hesaplaması aşağıdaki gibidir.

Hesap Adı	1 Ocak 2013	1 Ocak 2012
	31 Aralık 2013	31 Aralık 2012
Dönem Kârı/(Zararı)	25.898.931	33.387.808
Ortalama Hisse Adedi	10.000.000.000	10.000.000.000
Pay Başına Kazanç/(Kayıp)	0,00259	0,00334

Pay başına kâr hesaplamasında kullanılan ağırlıklı hisse adedi ortalaması, hisselerin bedelsiz olarak çıkarılmasını geriye dönük olarak uygulamak suretiyle elde edildiğinden 2012 yılı kârı 10.000.000.000 adet hisseye bölünerek bulunmuştur. 31 Aralık 2012 tarihi itibariyle, Şirket'in sermayesi, ihraç edilmiş ve her biri 1 krş nominal değerde 10.000.000.000 adet hisseden meydana gelmiştir.

NOT 37 İLİŞKİLİ TARAF AÇIKLAMALARI

37.1 İlişkili Taraflarla Borç ve Alacak Bakiyeleri:

Alacaklar			Borçlar	
31 Aralık 2013	Ticari Alacaklar	Ticari Olmayan Alacaklar	Ticari Borçlar	Ticari Olmayan Borçlar
Demisaş	1.148.492	-	-	-
Ortaklar	-	-	-	81.650
Toplam	1.148.492	-	-	81.650

Alacaklar			Borçlar	
31 Aralık 2012	Ticari Alacaklar	Ticari Olmayan Alacaklar	Ticari Borçlar	Ticari Olmayan Borçlar
Demisaş	266.028	-	-	-
Ortaklar	-	95.298	-	100.341
Toplam	266.028	95.298	-	100.341

31 Aralık 2013

Müşterilerden alınan ipoteklerin 5.000.000 TL'si ise Sarda'nın Bemka'dan aldığı ipoteklerden oluşmaktadır. Bunlar dışında grup şirketlerinden alınan teminat yoktur.

31 Aralık 2012

Müşterilerden alınan ipoteklerin 18.000.000 TL'si Sarkuysan'ın Bemka'dan aldığı ve 5.000.000 TL'si ise Sarda'nın Bemka'dan aldığı ipoteklerden oluşmaktadır. Bunlar dışında grup şirketlerinden alınan teminat yoktur.

Sarkuysan Elektrolitik Bakır Sanayi ve Ticaret A.Ş.

31 Aralık 2013 Tarihi İtibariyle

Konsolide Finansal Tabloları Tamamlayıcı Notlar

(Tüm tutarlar, aksi belirtilmedikçe Türk Lirası olarak gösterilmiştir)

37.2 İlişkili Taraflardan Alımlar ve İlişkili Taraflara Satışlar:

31 Aralık 2013

İlişkili Taraflar	Mal ve Hizmet Satışları	Kira Geliri	Kur - Vade Farkı Geliri	Diğer Satışlar	Toplam
Demisaş	7.328.915	112.500	-	193.663	7.635.078
Toplam	7.328.915	112.500	-	193.663	7.635.078

İlişkili Taraflar	Mal ve Hizmet Alımları	Araç Kira Gideri	Kur - Vade Farkı Gideri	Diğer Alımlar	Toplam
Demisaş	-	44.069	-	3.699	47.768
Toplam	-	44.069	-	3.699	47.768

31 Aralık 2012

İlişkili Taraflar	Mal ve Hizmet Satışları	Kira Geliri	Kur - Vade Farkı Geliri	Diğer Satışlar	Toplam
Bemka (*)	49.354.823	171.925	3.170.768	170.961	52.868.477
Demisaş	3.143.497	80.334	-	117.261	3.341.092
Toplam	52.498.320	252.259	3.170.768	288.222	56.209.569

İlişkili Taraflar	Mal ve Hizmet Alımları	Kira Gideri	Kur - Vade Farkı Gideri	Diğer Alımlar	Toplam
Bemka (*)	14.297.195	-	1.877.671	-	16.174.866
Toplam	14.297.195	-	1.877.671	-	16.174.866

(*) Bemka A.Ş. 31.07.2012 tarihi itibari ile Grup tarafından devralınarak Grup çatısı altında birleşmiştir. Bu tarihten itibaren Bağlı Ortaklık olarak sınıflandırılmıştır. Yukarıda yer alan, Bemka'ya ait alış ve satışlar satın alma tarihine kadar gerçekleşen işlemlerdir. Bu tarihten sonra gerçekleşen alış ve satışlar, konsolide mali tablolarında karşılıklı olarak elemine edilmiştir.

37.3 Üst Düzey Yöneticilere Sağlanan Faydalar:

Üst düzey yöneticilere sağlanan fayda ve ücretler 31 Aralık 2013 tarihi itibariyle 7.880.971 TL'dir. (31 Aralık 2012: 5.464.249 TL)


NOT 38 FİNANSAL ARAÇLARDAN KAYNAKLANAN RİSKLERİN NİTELİĞİ VE DÜZEYİ

38.1 Sermaye Risk Yönetimi

Grup, sermaye yönetiminde, bir yandan faaliyetlerinin sürekliliğini sağlamaya çalışırken, diğer yandan da borç ve özkaynak dengesini en verimli şekilde kullanarak kârlılığını artırmayı hedeflemektedir.

Grup'un sermaye yapısı 8. notta açıklanan kredileri de içeren borçlar, 6. notta açıklanan nakit ve nakit benzerleri ve sırasıyla 27. notta açıklanan çıkarılmış sermaye, sermaye yedekleri, kâr yedekleri ve geçmiş yıl kârlarını da içeren özkaynak kalemlerinden oluşmaktadır.

Grup'un sermaye maliyeti ile birlikte her bir sermaye sınıfıyla ilişkilendirilen riskler üst yönetim tarafından değerlendirilir. Üst yönetim değerlendirmelerine dayanarak, sermaye yapısını yeni borç edinilmesi veya mevcut olan borcun geri ödenmesiyle olduğu kadar, temettü ödemeleri, yeni hisse ihracı yoluyla dengede tutulması amaçlanmaktadır.



Sarkuysan Elektrolitik Bakır Sanayi ve Ticaret A.Ş.

31 Aralık 2013 Tarihi İtibariyle

Konsolide Finansal Tabloları Tamamlayıcı Notlar

(Tüm tutarlar, aksi belirtilmedikçe Türk Lirası olarak gösterilmiştir)

Grup sermayeyi borç/toplam sermaye oranını kullanarak izler. Bu oran net borcun toplam sermayeye bölünmesiyle bulunur. Net borç, nakit ve nakit benzeri değerlerin toplam borç tutarından (finansal durum tablosunda gösterildiği gibi kredileri, finansal kiralama ve ticari borçları içerir) düşülmesiyle hesaplanır. Toplam sermaye, finansal durum tablosunda gösterildiği gibi öz sermaye ile net borcun toplanmasıyla hesaplanır.

Grup'un özkaynaklara dayalı genel stratejisi önceki dönemden bir farklılık göstermemektedir.

Grup risk yönetim politikası esas olarak mali piyasaların öngörülemezliğine ve değişkenliğine odaklanmakta olup uygulanan politikalarla olası olumsuz etkilerin en aza indirgenmesi amaçlanmıştır.

38.2 Önemli Muhasebe Politikaları

Grup'un finansal araçlarla ilgili önemli muhasebe politikaları 2 numaralı dipnotta açıklanmıştır.

38.3 Grup'un Maruz Kaldığı Riskler

Faaliyetleri nedeniyle Grup, döviz kurundaki (38.4 maddesine bakınız), faiz oranındaki (38.4 maddesine bakınız) değişiklikler ve diğer risklere maruz kalmaktadır (38.5 maddesi). Grup ayrıca finansal araçları elinde bulundurma nedeniyle karşı tarafın anlaşmanın gereklerini yerine getirememesi riskini de taşımaktadır. (38.6 maddesi)

Grup düzeyinde karşılaşılan piyasa riskleri, duyarlılık analizleri esasına göre ölçülmektedir. Cari yılda Grup'un maruz kaldığı piyasa riskinde ya da karşılaşılan riskleri ele alış yönteminde veya bu riskleri nasıl ölçtüğüne dair kullandığı yöntemde, önceki seneye göre bir değişiklik olmamıştır.

Grup'un hammaddelerinin önemli bir kısmı yurt dışı kaynaklıdır. Bu nedenle Grup'un üretim maliyetleri önemli oranda döviz kuruna duyarlıdır. Dövizin arttığı dönemlerde maliyet artışının rekabet şartları nedeniyle satış fiyatlarına yansıtılmaması halinde Grup'un kâr marjlarında önemli oranda azalma oluşturması muhtemeldir. Grup'un hammadde fiyatlarının dalgalanmasının Grup'un kârlılığı üzerindeki etkisini azaltma amacıyla vadeli hammadde alım sözleşmeleri yapmaktadır.

38.4 Kur Riski ve Yönetimi

Yabancı para cinsinden işlemler, kur riskinin oluşmasına sebebiyet vermektedir.

Grup, döviz cinsinden varlık ve yükümlülüklerinin Türk Lirası'na çevriminde kullanılan kur oranlarının değişimi nedeniyle, kur riskine maruzdur. Kur riski ileride oluşacak ticari işlemler, kayda alınan aktif ve pasifler arasındaki fark sebebiyle ortaya çıkmaktadır.

Grup, esas olarak döviz tevdiat hesapları, döviz cinsinden alacak ve borçları nedeniyle kur riskine maruz kalmaktadır.

Sarkuysan Elektrolitik Bakır Sanayi ve Ticaret A.Ş.


31 Aralık 2013 Tarihi İtibariyle

Konsolide Finansal Tabloları Tamamlayıcı Notlar

(Tüm tutarlar, aksi belirtilmedikçe Türk Lirası olarak gösterilmiştir)

Döviz Kuru Duyarlılık Analizi Tablosu

	31 Aralık 2013			
	Kâr/Zarar		Özkaynak	
	Yabancı Paranın Değer Kazanması	Yabancı Paranın Değer Kaybetmesi	Yabancı Paranın Değer Kazanması	Yabancı Paranın Değer Kaybetmesi
ABD Dolarının TL Karşısında %10 değer değişimi halinde;				
1- ABD Doları Net Varlık/Yükümlülüğü	13.843.270	(13.843.270)	13.843.270	(13.843.270)
2- ABD Doları Riskinden Korunan Kısım (-)	-	-	-	-
3- ABD Doları Net Etki (1+2)	13.843.270	(13.843.270)	13.843.270	(13.843.270)
Avro'nun TL Karşısında %10 değer değişimi halinde;				
4- Avro Net Varlık/Yükümlülüğü	(23.317.993)	23.317.993	(23.317.993)	23.317.993
5- Avro Riskinden Korunan Kısım (-)	-	-	-	-
6- Avro Net Etki (4+5)	(23.317.993)	23.317.993	(23.317.993)	23.317.993
GBP'nin TL Karşısında %10 değer değişimi halinde;				
7- GBP Net Varlık/Yükümlülüğü	(3.736.097)	3.736.097	(3.736.097)	3.736.097
8- GBP Riskinden Korunan Kısım (-)	-	-	-	-
9- GBP Net Etki (7+8)	(3.736.097)	3.736.097	(3.736.097)	3.736.097
Diğer'in TL Karşısında %10 değer değişimi halinde;				
10- Diğer Net Varlık/Yükümlülüğü	-	-	-	-
11- Diğer Riskinden Korunan Kısım (-)	-	-	-	-
12- Diğer Net Etki (10+11)	-	-	-	-
TOPLAM	(13.210.820)	13.210.820	(13.210.820)	13.210.820



Sarkuysan Elektrolitik Bakır Sanayi ve Ticaret A.Ş.

31 Aralık 2013 Tarihi İtibariyle

Konsolide Finansal Tabloları Tamamlayıcı Notlar

(Tüm tutarlar, aksi belirtilmedikçe Türk Lirası olarak gösterilmiştir)

Döviz Kuru Duyarlılık Analizi Tablosu

	31 Aralık 2012			
	Kâr/Zarar		Özkaynak	
	Yabancı Paranın Değer Kazanması	Yabancı Paranın Değer Kaybetmesi	Yabancı Paranın Değer Kazanması	Yabancı Paranın Değer Kaybetmesi
ABD Dolarının TL Karşısında %10 değer değişimi halinde;				
1- ABD Doları Net Varlık/Yükümlülüğü	(11.776.171)	11.776.171	(11.776.171)	11.776.171
2- ABD Doları Riskinden Korunan Kısım (-)	-	-	-	-
3- ABD Doları Net Etki (1+2)	(11.776.171)	11.776.171	(11.776.171)	11.776.171
Avro'nun TL Karşısında %10 değer değişimi halinde;				
4- Avro Net Varlık/Yükümlülüğü	3.652.073	(3.652.073)	3.652.073	(3.652.073)
5- Avro Riskinden Korunan Kısım (-)	-	-	-	-
6- Avro Net Etki (4+5)	3.652.073	(3.652.073)	3.652.073	(3.652.073)
GBP'nin TL Karşısında %10 değer değişimi halinde;				
7- GBP Net Varlık/Yükümlülüğü	2.551.645	(2.551.645)	2.551.645	(2.551.645)
8- GBP Riskinden Korunan Kısım (-)	-	-	-	-
9- GBP Net Etki (7+8)	2.551.645	(2.551.645)	2.551.645	(2.551.645)
Diğer'in TL Karşısında %10 değer değişimi halinde;				
10- Diğer Net Varlık/Yükümlülüğü	-	-	-	-
11- Diğer Riskinden Korunan Kısım (-)	-	-	-	-
12- Diğer Net Etki (10+11)	-	-	-	-
TOPLAM	(5.572.453)	5.572.453	(5.572.453)	5.572.453

Sarkuysan Elektrolitik Bakır Sanayi ve Ticaret A.Ş.


31 Aralık 2013 Tarihi İtibariyle

Konsolide Finansal Tabloları Tamamlayıcı Notlar

(Tüm tutarlar, aksi belirtilmedikçe Türk Lirası olarak gösterilmiştir)

Döviz Pozisyonu Tablosu

	31 Aralık 2013				
	TL Karşılığı	USD	Avro	GBP	Diğer
1. Ticari Alacaklar	248.389.994	89.657.553	19.084.960	282.193	-
2a. Parasal Finansal Varlıklar	15.834.178	6.624.738	337.869	200.162	-
2b. Parasal Olmayan Finansal Varlıklar	-	-	-	-	-
3. Diğer	4.748.831	2.078.187	99.868	5.722	-
4. Dönen Varlıklar Toplamı (1+2+3)	268.973.003	98.360.478	19.522.697	488.077	-
5. Ticari Alacaklar	-	-	-	-	-
6a. Parasal Finansal Varlıklar	-	-	-	-	-
6b. Parasal Olmayan Finansal Varlıklar	-	-	-	-	-
7. Diğer	32.302	-	11.000	-	-
8. Duran Varlıklar Toplamı (5+6+7)	32.302	-	11.000	-	-
9. Toplam Varlıklar (4+8)	269.005.305	98.360.478	19.533.697	488.077	-
10. Ticari Borçlar	28.603.175	12.265.194	763.881	51.955	-
11. Finansal Yükümlülükler	288.375.074	83.915.325	31.134.653	5.082.784	-
12a. Parasal Olan Diğer Yükümlülükler	-	-	-	-	-
12b. Parasal Olmayan Diğer Yük.	2.123.190	615.558	140.221	113.244	-
13. Kısa Vadeli Yük. Toplamı (10+11+12)	319.101.439	96.796.077	32.038.755	5.247.983	-
14. Ticari Borçlar	-	-	-	-	-
15. Finansal Yükümlülükler	25.360.974	5.000.000	5.002.375	-	-
16a. Parasal Olan Diğer Yük.	-	-	-	-	-
16b. Parasal Olmayan Diğer Yük.	-	-	-	-	-
17. Uzun Vadeli Yük. Toplamı (14+15+16)	25.360.974	5.000.000	5.002.375	-	-
18. Toplam Yükümlülükler (13+17)	344.462.413	101.796.077	37.041.130	5.247.983	-
19. Finansal Durum Tablosu Dışı Türev Araçlarının Net Varlık/ (Yükümlülük) Pozisyonu (19a-19b)	(56.651.083)	68.296.537	(61.900.000)	(5.880.000)	-
19a. Hedge Edilen Toplam Varlık Tutarı	234.920.416	104.895.833	3.760.000	-	-
19b. Hedge Edilen Toplam Yük. Tutarı	(291.571.499)	(36.599.296)	(65.660.000)	(5.880.000)	-
20. Net Yabancı Para Varlık/ (Yükümlülük) Pozisyonu (9-18+19)	(132.108.191)	64.860.938	(79.407.433)	(10.639.906)	-
21. Döviz Hedge'i İçin Kullanılan Finansal Araçların Toplam Gerçeğe Uygun Değeri	(132.108.191)	64.860.938	(79.407.433)	(10.639.906)	-
22. Döviz Varlıklarının Hedge Edilen Kısımının Tutarı	-	-	-	-	-
23. Döviz Yükümlülüklerinin Hedge Edilen Kısımının Tutarı	-	-	-	-	-
24. İhracat	1.018.016.930	252.765.308	177.913.707	30.051.000	-
25. İthalat	1.743.279.198	908.840.120	11.326.178	22.099	-



Sarkuysan Elektrolitik Bakır Sanayi ve Ticaret A.Ş.

31 Aralık 2013 Tarihi İtibariyle

Konsolide Finansal Tabloları Tamamlayıcı Notlar

(Tüm tutarlar, aksi belirtilmedikçe Türk Lirası olarak gösterilmiştir)

31 Aralık 2012					
TL Karşılığı	USD	Avro	GBP	Diğer	
284.285.136	100.478.916	35.785.403	7.320.220	-	
98.877.087	45.734.292	4.689.209	2.202.705	-	
-	-	-	-	-	
3.586.467	1.357.556	496.019	-	-	
386.748.690	147.570.764	40.970.631	9.522.925	-	
-	-	-	-	-	
-	-	-	-	-	
-	-	-	-	-	
-	-	-	-	-	
-	-	-	-	-	
386.748.690	147.570.764	40.970.631	9.522.925	-	
57.117.040	27.881.494	3.133.762	15.961	-	
379.757.980	192.789.088	15.347.260	-	-	
-	-	-	-	-	
3.839.651	2.028.011	72.654	18.691	-	
440.714.671	222.698.593	18.553.676	34.652	-	
-	-	-	-	-	
2.087.026	-	887.454	-	-	
-	-	-	-	-	
-	-	-	-	-	
2.087.026	-	887.454	-	-	
442.801.697	222.698.593	19.441.130	34.652	-	
328.479	9.066.060	(6.000.000)	(600.000)	-	
16.161.159	9.066.060	-	-	-	
(15.832.680)	-	(6.000.000)	(600.000)	-	
(55.724.528)	(66.061.769)	15.529.501	8.888.273	-	
(55.724.528)	(66.061.769)	15.529.501	8.888.273	-	
-	-	-	-	-	
-	-	-	-	-	
963.124.986	265.084.378	194.365.314	13.922.811	-	
1.849.796.552	1.026.493.330	4.597.646	13.819	504.000	

Sarkuysan Elektrolitik Bakır Sanayi ve Ticaret A.Ş.

31 Aralık 2013 Tarihi İtibariyle

Konsolide Finansal Tabloları Tamamlayıcı Notlar

(Tüm tutarlar, aksi belirtilmedikçe Türk Lirası olarak gösterilmiştir)

Faiz Pozisyonu Tablosu

Sabit Faizli Finansal Araçlar

	31 Aralık 2013	31 Aralık 2012
Finansal Varlıklar	10.022.864	9.561.986
Finansal Yükümlülükler	(458.250.543)	(460.383137)

Değişken Faizli Finansal Araçlar

Finansal Varlıklar	-	-
Finansal Yükümlülükler	-	-

Grup banka mevduatlarının bir bölümünü vadeli mevduat olarak değerlendirmektedir. Grup'un finansal yükümlülüklerinin tamamı 1 yıldan kısa vadeli kredilerden oluşmaktadır.

Faiz oranlarında meydana gelebilecek artışlar Grup'un gelir kaybına neden olacaktır. 31 Aralık 2013 tarihinde TL para birimi cinsinden olan faiz 1 puan yüksek olsaydı ve diğer tüm değişkenler sabit kalsaydı, vergi ve ana ortaklık dışı paylar öncesi kâr 4.482.277 TL daha düşük (31 Aralık 2012: 4.508.212 TL düşük) olacaktır.

38.5 Diğer Risklere İlişkin Analizler


Hisse Senedi vb. Finansal Araçlara İlişkin Riskler

Grup'un aktifinde makul değer değişmelerine duyarlı hisse senedi ve benzeri finansal varlık mevcut değildir.

38.6 Kredi Riski Yönetimi

Finansal araçları elinde bulundurmamak, karşı tarafın anlaşmanın gereklerini yerine getirememesi riskini de taşımaktadır. Grup'un tahsilat riski, esas olarak ticari alacaklarından doğmaktadır. Ticari alacaklar, Grup politikaları ve prosedürleri dikkate alınarak değerlendirilmekte ve bu doğrultuda şüpheli alacak karşılığı ayrıldıktan sonra finansal durum tablosunda net olarak gösterilmektedir. **(Not: 10)**

Grup'un finansal yükümlülükleri, Topluluğu faiz oranı riskine maruz bırakmaktadır.



Sarkuysan Elektrolitik Bakır Sanayi ve Ticaret A.Ş.

31 Aralık 2013 Tarihi İtibariyle

Konsolide Finansal Tabloları Tamamlayıcı Notlar

(Tüm tutarlar, aksi belirtilmedikçe Türk Lirası olarak gösterilmiştir)

Finansal Araç Türleri İtibariyle Maruz Kalınan Kredi Riski

31 Aralık 2013	Alacaklar				Dip Not	Bankalardaki Mevduat	Dip Not
	Ticari Alacaklar		Diğer Alacaklar				
	İlişkili	Diğer	İlişkili	Diğer			
Raporlama tarihi itibariyle maruz kalınan azami kredi riski (A+B+C+D)	1.148.492	438.779.160	-	39.787.400		34.231.127	
- Azami riskin teminat, vs. ile güvence altına alınmış kısmı	-	29.138.193	-	-	22	-	22
A. Vadesi geçmemiş yada değer düşüklüğüne uğramamış finansal varlıkların net defter değeri	1.148.492	438.779.160	-	39.787.400	10-11	34.231.127	6
B. Vadesi geçmiş ancak değer düşüklüğüne uğramamış varlıkların net defter değeri	-	-	-	-		-	6
- Teminat vs. ile güvence altına alınmış kısmı	-	-	-	-	10-11	-	6
C. Değer düşüklüğüne uğrayan varlıkların net defter değerleri	-	-	-	-		-	6
- Vadesi Geçmiş (brüt defter değeri)	79.606	10.032.082	-	-	10-11	-	6
- Değer Düşüklüğü (-)	(79.606)	(10.032.082)	-	-	10-11	-	6
- Net değer teminat, vs. ile güvence altına alınmış kısmı	-	-	-	-	10-11	-	6
- Vadesi Geçmemiş (brüt defter değeri)	-	-	-	-	10-11	-	6
- Değer Düşüklüğü (-)	-	-	-	-	10-11	-	6
- Net değer teminat, vs. ile güvence altına alınmış kısmı	-	-	-	-	10-11	-	6
D. Finansal Durum Tablosu dışı kredi riski içeren unsurlar	-	-	-	-		-	

Sarkuysan Elektrolitik Bakır Sanayi ve Ticaret A.Ş.


31 Aralık 2013 Tarihi İtibariyle

Konsolide Finansal Tabloları Tamamlayıcı Notlar

(Tüm tutarlar, aksi belirtilmedikçe Türk Lirası olarak gösterilmiştir)

Finansal Araç Türleri İtibariyle Maruz Kalınan Kredi Riski

31 Aralık 2012	Alacaklar				Dip Not	Bankalardaki Mevduat	Dip Not
	Ticari Alacaklar		Diğer Alacaklar				
	İlişkili	Diğer	İlişkili	Diğer			
Raporlama tarihi itibariyle maruz kalınan azami kredi riski (A+B+C+D)	266.028	435.027.514	95.298	33.777.899		49.905.698	
- Azami riskin teminat, vs. ile güvence altına alınmış kısmı	-	101.795.230	-	-	22	-	22
A. Vadesi geçmemiş yada değer düşüklüğüne uğramamış finansal varlıkların net defter değeri	266.028	435.027.514	95.298	33.777.899	10-11	49.905.698	6
B. Vadesi geçmiş ancak değer düşüklüğüne uğramamış varlıkların net defter değeri	-	-	-	-	-	-	6
- Teminat vs. ile güvence altına alınmış kısmı	-	-	-	-	10-11	-	6
C. Değer düşüklüğüne uğrayan varlıkların net defter değerleri	-	-	-	-	-	-	6
- Vadesi Geçmiş (brüt defter değeri)	79.606	7.310.404	-	-	10-11	-	6
- Değer Düşüklüğü (-)	(79.606)	(7.310.404)	-	-	10-11	-	6
- Net değerinin teminat, vs. ile güvence altına alınmış kısmı	-	-	-	-	10-11	-	6
- Vadesi Geçmemiş (brüt defter değeri)	-	-	-	-	10-11	-	6
- Değer Düşüklüğü (-)	-	-	-	-	10-11	-	6
- Net değerinin teminat, vs. ile güvence altına alınmış kısmı	-	-	-	-	10-11	-	6
D. Finansal Durum Tablosu dışı kredi riski içeren unsurlar	-	-	-	-	-	-	-



Sarkuysan Elektrolitik Bakır Sanayi ve Ticaret A.Ş.

31 Aralık 2013 Tarihi İtibariyle

Konsolide Finansal Tabloları Tamamlayıcı Notlar

(Tüm tutarlar, aksi belirtilmedikçe Türk Lirası olarak gösterilmiştir)

38.7 Likidite Riski ve Yönetimi

Grup, nakit akımlarını düzenli olarak takip ederek finansal varlıkların ve yükümlülüklerin vadelerinin eşleştirilmesi yoluyla yeterli fonların ve borçlanma rezervinin devamını sağlayarak, likidite riskini yönetmeye çalışmaktadır.

Likidite riski tabloları

İhtiyatlı likidite riski yönetimi, yeterli ölçüde nakit tutmayı, yeterli miktarda kredi işlemleri ile fon kaynaklarının kullanılabilirliğini ve piyasa pozisyonlarını kapatabilme gücünü ifade eder.

Mevcut ve ilerideki muhtemel borç gereksinimlerinin fonlanabilme riski, yeterli sayıda ve yüksek kalitedeki kredi sağlayıcılarının erişilebilirliğinin sürekli kılınması suretiyle yönetilmektedir.

Aşağıdaki tablo, sözleşme uyarınca gelecek dönemlerde nakit olarak ödenecek, Grup'un türev niteliğinde olan ve olmayan finansal yükümlülüklerinin TL bazında vade dağılımını göstermektedir.

31 Aralık 2013

Sözleşme Vadeleri	Defter Değeri	Sözleşme Uyarınca				5 Yıldan Uzun
		Nakit Çıktılar Toplamı	3 Aydan Kısa	3-12 Ay Arası	1-5 Yıl Arası	
Türev Olmayan Finansal Yükümlülükler	512.722.525	519.323.552	256.208.016	236.286.252	27.422.433	-
Banka Kredileri	457.279.806	463.670.637	200.653.297	235.594.907	27.422.433	-
Borçlanma Senedi İhraçları	-	-	-	-	-	-
Finansal Kiralama Yükümlülükleri	970.737	1.005.951	376.775	629.176	-	-
Ticari Borçlar	49.724.812	50.492.943	50.430.774	62.169	-	-
Diğer Borçlar	4.747.170	4.154.021	4.747.170	-	-	-
İlişkili Taraf	81.650	116.250	81.650	-	-	-
Diğer	4.665.520	4.037.771	4.665.520	-	-	-

Türev Finansal Araçlar	Defter Değeri	Sözleşme Uyarınca				5 Yıldan Uzun
		Nakit Çıktılar Toplamı	3 Aydan Kısa	3-12 Ay Arası	1-5 Yıl Arası	
Türev Nakit Girişleri	302.878.012	302.878.012	74.894.325	180.064.487	47.919.200	-
Türev Nakit Çıktıları	304.171.499	304.171.499	75.587.219	181.766.880	46.817.400	-
Türev Finansal Araçlar Net	(1.293.487)	(1.293.487)	(692.894)	(1.702.393)	1.101.800	-

Sarkuysan Elektrolitik Bakır Sanayi ve Ticaret A.Ş.

31 Aralık 2013 Tarihi İtibariyle

Konsolide Finansal Tabloları Tamamlayıcı Notlar

(Tüm tutarlar, aksi belirtilmedikçe Türk Lirası olarak gösterilmiştir)

31 Aralık 2012

Sözleşme Vadeleri	Defter Değeri	Sözleşme Uyarınca				5 Yıldan Uzun
		Nakit Çıktılar Toplamı	3 Aydan Kısa	3-12 Ay Arası	1-5 Yıl Arası	
Türev Olmayan Finansal Yükümlülükler	607.930.346	614.343.147	291.113.390	322.522.989	706.768	-
Banka Kredileri	458.296.110	464.200.045	191.563.887	272.636.158	-	-
Borçlanma Senedi İhraçları	-	-	-	-	-	-
Finansal Kiralama Yükümlülükleri	2.087.027	2.237.986	681.465	849.753	706.768	-
Ticari Borçlar	143.417.466	143.775.373	94.738.295	49.037.078	-	-
Diğer Borçlar	4.129.743	4.129.743	4.129.743	-	-	-
İlişkili Taraf	100.341	100.341	100.341	-	-	-
Diğer	4.029.402	4.029.402	4.029.402	-	-	-

Türev Finansal Araçlar	Defter Değeri	Sözleşme Uyarınca				5 Yıldan Uzun
		Nakit Çıktılar Toplamı	3 Aydan Kısa	3-12 Ay Arası	1-5 Yıl Arası	
Türev Nakit Girişleri	34.409.992	34.409.992	19.149.643	10.617.994	4.642.355	-
Türev Nakit Çıktıları	33.838.610	33.838.610	18.436.827	10.698.383	4.703.400	-
Türev Finansal Araçlar Net	571.382	571.382	712.816	(80.389)	(61.045)	-


NOT 39 FİNANSAL ARAÇLAR (GERÇEĞE UYGUN DEĞER AÇIKLAMALARI VE FİNANSAL RİSKTEN KORUNMA MUHASEBESİ ÇERÇEVESİNDEKİ AÇIKLAMALAR)

Grup, finansal araçların kayıtlı değerlerinin makul değerlerini yansıttığını düşünmektedir.

Finansal risk yönetimindeki hedefler

Grup'un Mali İşler bölümü finansal piyasalara erişimin düzenli bir şekilde sağlanmasından ve Grup'un faaliyetleri ile ilgili maruz kalınan finansal risklerin gözlemlenmesinden ve yönetilmesinden sorumludur. Söz konusu bu riskler, piyasa riski (döviz kuru riski, gerçeğe uygun faiz oranı riski ve fiyat riskini içerir), kredi riski, likidite riski ile nakit akım faiz oranı riskini kapsar.

Grup bu risklerin etkilerini azaltmak ve bunlara karşı finansal riskten korunmak amacıyla türev ürün niteliğindeki finansal araçlarından vadeli döviz işlem sözleşmelerini kullanmaktadır. Grup piyasada oluşabilecek döviz kur riskini azaltmak ve lehe sonuçlandırmak için opsiyon işlem faaliyetlerinde bulunmaktadır.



Sarkuysan Elektrolitik Bakır Sanayi ve Ticaret A.Ş.

31 Aralık 2013 Tarihi İtibariyle

Konsolide Finansal Tabloları Tamamlayıcı Notlar

(Tüm tutarlar, aksi belirtilmedikçe Türk Lirası olarak gösterilmiştir)

NOT 40 RAPORLAMA DÖNEMİNDEN SONRAKİ OLAYLAR

Yoktur.

NOT 41 MALİ TABLOLARI ÖNEMLİ ÖLÇÜDE ETKİLEYEN YA DA FİNANSAL TABLOLARIN AÇIK, YORUMLANABİLİR VE ANLAŞILABİLİR OLMASI AÇISINDAN AÇIKLANMASI GEREKEN DİĞER HUSUSLAR

- Grup yatırım amaçlı gayrimenkullerini TMS 40 Yatırım Amaçlı Gayrimenkuller Standardı paragraf 30'da yer alan seçimlik hak gereği gerçeğe uygun değeri ile mali tablolarda izlemeyi tercih etmiştir. Bu yöntem sonucu gayrimenkuller gerçeğe uygun değeri ile finansal durum tablosunda muhasebeleştirilmiş olup dönemler itibariyle oluşan değer artışları 2012 ve önceki yıllara ait mali tablolarda dönem kârı veya TMS 40 paragraf 62 hükmü gereği diğer kapsamlı gelir ile ilişkilendirilmiştir. (Not: 17) Vergi Usul Kanunu hükümlerine göre hazırlanan mali tablolarda ise yatırım amaçlı gayrimenkuller maliyet değeri ile değerlendirilmekte ve gayrimenkullerin değer artışlarına ilişkin kazançlar satış esnasında sabit kıymet satış kârı olarak muhasebeleştirilmektedir. Grup'un yatırım amaçlı gayrimenkul olarak sınıfladığı Sarkuysan Ak Merkezi'nin satışına ilişkin olarak oluşan 39.173.509 TL gayrimenkul satış kârı Şirket'in Vergi Usul Kanunu Hükümlerine göre hazırlanmış 1 Ocak 2013-31 Aralık 2013 dönemi mali tablolarında ki 63.079.286 TL'lik vergi öncesi ticari kâr rakamı içinde yer almaktadır.

İletişim

Merkez

Adres Emek Mahallesi Aşıroğlu Caddesi
No: 147 41700 Darıca / KOCAELİ
Telefon (0 262) 676 66 00 (20 hat)
Faks (0 262) 676 66 80
(0 262) 676 66 81
(0 262) 676 66 83
E-posta info@sarkuysan.com
Web Sitesi www.sarkuysan.com

Fabrika

Adres Beylikbağı Mahallesi
Çelikoğlu Caddesi No: 155
41401 Gebze / KOCAELİ
Telefon (0 262) 653 26 04 (3 hat)
(0 262) 653 27 52 (7 hat)
(0 262) 653 45 07 (4 hat)
Faks (0 262) 653 55 12
(0 262) 653 27 59
E-posta plant@sarkuysan.com

Satış Mağazası

Adres Perpa İş Merkezi, A Blok
7. ve 8. Kat, No: 733-735 34350
Okmeydanı / Şişli / İSTANBUL
Telefon (0 212) 222 45 96 (2 hat)
Faks (0 212) 221 98 77
E-posta sksper@sarkuysan.com

Şube

Ege Serbest Bölge Şubesi

Adres Ege Serbest Bölgesi
Nilüfer Sokak No: 19
Gazimur / İZMİR
Telefon (0 232) 251 57 51
(0 232) 258 00 26
Faks (0 232) 251 72 78
E-posta sksege@sarkuysan.com

Temsilcilik

Sarkuysan S.P.A.

Adres Via Caracciolo 30
20155 Milano / İTALYA
Telefon (0039) 0234592237
Faks (0039) 0234592189
E-posta italia@sarkuysan.com

İştirak ve Bağlı Ortaklıklar

Demisaş Döküm Emaye Mamulleri San. A.Ş.

Merkez

Adres Emek Mahallesi Aşıroğlu Caddesi
No: 147 41700 Darıca / KOCAELİ
Telefon (0 262) 677 46 00 (pbx)
Faks (0 262) 677 46 99
Web Sitesi www.demisas.com.tr

Fabrika

Adres Vezirhan Beldesi, (11130) /
BİLECİK
Telefon (0 228) 233 10 14
Faks (0 228) 233 12 46
E-posta info@demisas.com.tr

Sarmakina San. ve Tic. A.Ş.

Merkez ve Fabrika

Adres Beylikbağı Mahallesi 343 Sokak
No: 3 41700 Gebze / KOCAELİ
Telefon (0 262) 653 90 82 (pbx)
Faks (0 262) 653 90 89
E-posta info@sarmakina.com.tr
Web Sitesi www.sarmakina.com.tr

Sarda Dağıtım ve Tic. A.Ş.

Adres Bankalar Caddesi
İletim Şark Han No: 16 Kat: 5-6
34420 Karaköy
Beyoğlu / İSTANBUL
Telefon (0 212) 252 88 34 (pbx)
Faks (0 212) 251 25 24
E-posta sarda@sarkuysan.com

Bektaş Bakır Emaye Kablo San. ve Tic. A.Ş.

Adres Emek Mahallesi Aşıroğlu Caddesi
No: 147 41700 Darıca / KOCAELİ
Telefon (0 262) 676 66 95
Faks (0 262) 676 66 85
E-posta bektasemaye@sarkuysan.com

Bemka Emaye Bobin Teli ve Kablo Sanayi A.Ş.

Merkez ve Tuzla Fabrika

Adres Birlik Organize Sanayi Bölgesi
Batı Caddesi No: 4
34953 Tuzla / İSTANBUL
Telefon (0 216) 593 27 27 (pbx)
Faks (0 216) 593 27 33
E-posta info@bemkawire.com.tr
Web Sitesi www.bemkawire.com.tr

Gebze Fabrika

Adres Beylikbağı Mahallesi 343 Sokak
No: 6 41401 Gebze / KOCAELİ
Telefon (0 262) 653 20 20 (pbx)
Faks (0 262) 654 29 85

Almanya Ofis

Adres Höfestr.25, D-30163
Hannover/ALMANYA
Telefon +49 (0) 511 97811790
Faks +49 (0) 51197811797

İtalya Ofis

Adres Via Caracciolo, 30
20155 Milano / İTALYA
Telefon +39 (02) 34592237
Faks +39 (02) 34592189
E-posta bemka@bemka.it

Sark - USA, Inc.

Adres 120 Industrial Park Road Albany,
NY 12206 USA
Telefon 001 518 453 4199
Faks 001 518 453 4166
E-posta marketing@sark-usa.com
Web Sitesi www.sark-usa.com

Sark Wire Corp.

Adres 120 Industrial Park Road Albany,
NY 12206 USA
Telefon 001 518 453 4199
Faks 001 518 453 4166
E-posta marketing@sark-usa.com
Web Sitesi www.sarkwire.com

