



sarkuysan

Elektrolitik Bakır Sanayi ve Ticaret A.Ş.

2016 FAALİYET RAPORU

bakıra hayat veren güç...

OLAĞAN GENEL KURUL

TOPLANTI GÜNDEMİ

Tarih : 7 Nisan 2017 Saat : 14:30

**Yer : Şirket Merkezi – Emek Mahallesi Aşıroğlu
Caddesi No: 147 41700 Darıca/Kocaeli**

1. Açılış ve Toplantı Başkanlığı'nın oluşturulması,
2. Genel Kurul Toplantı Tutanağı'nın ve hazır bulunanlar listesinin imzalanması hususunda Toplantı Başkanlığı'na yetki verilmesi,
3. Şirketin, Yönetim Kurulu'nca hazırlanan 2016 dönemine ait Faaliyet Raporunun okunması ve görüşülmesi,
4. 2016 dönemine ilişkin Bağımsız Denetim Raporu'nun okunması,
5. 2016 dönemi konsolide finansal tabloların okunması, görüşülmesi ve onaylanması,
6. Yönetim Kurulu Üyelerinin Şirketimizin 2016 dönemi faaliyetlerinden dolayı ibra edilmesi,
7. 2016 dönemi kârının kullanım şeklinin, dağıtılacak kâr ve kazanç payları oranları ile dağıtım tarihinin görüşülerek karara bağlanması,
8. Şirketimiz tarafından 3. kişiler lehine verilen teminat, rehin ve ipotek konuları hakkında pay sahiplerine bilgi verilmesi,
9. Esas sözleşmemizin "Sermaye" başlıklı 6. Maddesindeki kayıtlı sermaye tavanımızın 300.000.000.- TL'ye çıkarılması ve yeni yetki süresi için; Sermaye Piyasası Kurulu ile T.C Gümrük ve Ticaret Bakanlığı'ndan alınacak izinlere istinaden, Esas Sözleşme'nin 6. Maddesinin değişikliğine ilişkin ekte yer alan tadil metninin okunması, görüşülerek karara bağlanması, (Bkz. Sayfa 146)
10. Sermaye Piyasası Kurulu düzenlemeleri gereğince, Şirketimizin sosyal yardım amacıyla 2016 yılında yaptığı bağış ve yardımlar hakkında pay sahiplerine bilgi verilmesi ve 2017 yılında yapılacak bağış ve yardımlar için üst sınır belirlenmesi,
11. Sermaye Piyasası Kurulu düzenlemeleri gereğince, Yönetim Kurulu Üyelerinin ve Üst Düzey Yöneticilerinin ücretlendirme esasları hakkında pay sahiplerine bilgi verilmesi
12. Sermaye Piyasası Kanunu ve Türk Ticaret Kanunu hükümleri çerçevesinde Şirketimizin bağımsız denetimini yapmak üzere Yönetim Kurulunca bir yıl müddetle seçilen Güreli Yeminli Mali Müşavirlik ve Bağımsız Denetim Hizmetleri A.Ş.'nin onaylanması.
13. Yönetim Kurulu üyeliğinden istifa ile ayrılan Sn. Ahmet Tokcan'ın görev süresini tamamlamak üzere yerine Yönetim Kurulu Kararı ile atanan Sn. Nurtekin Keçeci'nin Yönetim Kurulu üyeliğinin onaylanması,
14. Yönetim Kurulu Üyelerinin seçimi ve görev sürelerinin tespiti.
15. Yönetim Kurulu Üyelerinin aylık brüt ücretleri ile huzur haklarının belirlenmesi,
16. Sermaye Piyasası Kurulu düzenlemeleri gereğince, Yönetim Kurulu tarafından belirlenen Bağımsız Yönetim Kurulu Üyesi adaylarından 2'sinin Bağımsız Yönetim Kurulu Üyesi olarak seçimi, görev süresinin tespiti ve aylık brut ücretleri ile huzur haklarının belirlenmesi,
17. Yönetim Kurulu Üyelerine, Türk Ticaret Kanunu'nun 395.ve 396. Maddeleri ile Sermaye Piyasası Kurulu düzenlemeleri çerçevesinde işlem yapılabilmesi için izin verilmesi,
18. Dilekler ve kapanış.

İÇİNDEKİLER

- Sarkuysan Kimliği
Genel Kurul Toplantı Gündemi
- 2 Misyonomuz, Vizyonumuz
 - 4 Tarihçe
 - 6 Yönetim Kurulu Başkanı'nın Mesajı
 - 8 Yönetim Kurulu
 - 10 Yönetim Kadrosu
 - 12 Sermaye Yapısı
 - 13 Genel Bilgiler
 - 14 Finansal Durum
 - 16 İştirak ve Bağlı Ortaklıklarımız
 - 20 2015 Yılı Faaliyetleri
 - 20 Yatırımlarımız
 - 20 ABD'deki Üretim Şirketimiz Sark Wire Corporation
 - 21 Üretimimize İlişkin Bilgiler
 - 21 Üretim Tesisleri
 - 22 Üretim
 - 26 Ürünlerimiz
 - 27 Katıldığımız Fuarlar
 - 28 2017 Beklentileri
 - 29 Araştırma Geliştirme Faaliyetlerimiz
 - 29 Kalite Politikası
 - 30 Enerji Politikası
 - 30 Çevre, İş Sağlığı ve Güvenliği Politikası
 - 32 İnsan Kaynakları
 - 33 Sosyal Sorumluluk
 - 33 Yapılan Bağış ve Yardımlar
 - 34 Gerçekleşen Hedeflerimiz
 - 36 İç Denetim Faaliyetlerimiz
 - 36 Riskler ve Yönetim Kurulunun Değerlendirmesi
 - 37 Kurumsal Yönetim İlkelerine Uyum Raporu
 - 46 Yönetim Kurulu Üyesi Bağımsızlık Beyanları
 - 48 Bilgilendirme Politikası
 - 50 Şirketimiz Tarafından Verilen Teminat / Rehin / İpotekler
 - 51 Kâr Payı Dağıtım Politikamız
 - 52 Kâr Dağıtım Önerisi
 - 53 Riskin Erken Saptanması Sistemi ve Komitesi Hakkında Denetçi Raporu
 - 54 Yönetim Kurulunun Yıllık Faaliyet Raporuna İlişkin Bağımsız Denetçi Raporu
 - 56 1 Ocak 2016 - 31 Aralık 2016 Tarihli Konsolide Mali Tablolar ve Bağımsız Denetim Raporu
 - 146 Esas Sözleşme Değişiklikleri İletişim

SARKUYSAN KİMLİĞİ

Firma Adı: Sarkuysan Elektrolitik Bakır Sanayi ve Ticaret A.Ş.
Kuruluş Tarihi: 03.05.1972
Kayıtlı Sermaye Tavanı: 200.000.000 TL
Çıkarılmış Sermaye: 125.000.000 TL
Ticaret Sicil No: 13898
Mersis No: 0751001576100014
Ticaret Siciline Kayıtlı Olduğu Yer: Gebze Sicil Memurluğu
Adres: Emek Mahallesi Aşıroğlu Caddesi No: 147
41700 Darıca / KOCAELİ
Telefon: (0262) 676 66 00 (20 hat)
Faks: (0262) 676 66 80 - (0262) 676 66 81 - (0262) 676 66 83
E-posta: info@sarkuysan.com
Web Sitesi: www.sarkuysan.com

VİZYONUMUZ

ELEKTROLİTİK BAKIR SEKTÖRÜNDE BİR DÜNYA KURULUŞU
OLARAK; MÜŞTERİ MEMNUNİYETİ ODAKLI, ÇEVREYE
SAYGILI, KALİTELİ, REKABETÇİ VE YENİLİKÇİ
ÜRETİM YAPMAK.

MİSYONUMUZ

ÜLKEMİZDE; TAMAMI HALKA AÇIK, ÇOK ORTAKLI,
PROFESYONEL YÖNETİMİN HAKİM OLDUĞU BAŞARILI
ÖRNEK BİR KURULUŞ OLMANIN SORUMLULUĞUYLA
YURT İÇİNDE VE YURT DIŞINDA KAZANMIŞ OLDUĞUMUZ
SAYGIN KONUMU KORUYARAK ORTAKLARINA, ÇALIŞANLARINA,
MÜŞTERİLERİNE VE ÜLKEMİZE FAYDA SAĞLAMAK,
GERÇEKLEŞTİRDİĞİ SOSYAL SORUMLULUK PROJELERİYLE DE
TOPLUMSAL DEĞER YARATMAK.

TARİHÇE

90.000 M²'YE YAKIN KAPALI ALANDA ELEKTROLİTİK BAKIR ÜRÜNLERİ,
BAKIR BORU VE LAMA ÜRETİMİ YAPAN KURULUŞUMUZUN
BAŞLANGIÇTA 10.000 TON/YIL OLAN ÜRETİM KAPASİTESİ BUGÜN
200.000 TON/YIL ÜZERİNE ÇIKARAK DÜNYA ÖLÇEĞİNE ULAŞMIŞTIR.



CİHAN BEKTAŞ

(1928 - 2002)

Ailemizden ebediyete intikal eden tüm mensuplarımızın aziz hatıralarını saygıyla anıyoruz...

Şirketimizin, ülkemizde tamamı halka açık çok ortaklı ilk başarılı kuruluş olarak, sanayileşme tarihimizde özel bir yeri bulunmaktadır. Gebze ve Darıca Bölgesinde sahibi olduğu yaklaşık 175.000 m²'yi aşan açık arazide ve 90.000 m²'ye yakın kapalı alanda elektrolitik bakır ürünleri, bakır boru ve lama üretimi yapan kuruluşun başlangıçta 10.000 ton/yıl olan üretim kapasitesi bugün 200.000 ton/yıl üzerine çıkarak dünya ölçeğine ulaşmıştır. Ürünleri; elektroteknik, elektronik, motor, haberleşme, elektrik üretim ve dağıtım, güneş enerjisi, ev cihazları, ölçü aletleri, savunma, otomotiv, kimya, inşaat, ısıtma - havalandırma ve sıhhi tesisat sanayilerinin standart girdisi olmaktadır. Tüm faaliyetleri için, TS EN ISO 9001 ve ISO/TS 16949 Kalite, ISO 14001 Çevre ve OHSAS 18001 İş Sağlığı ve Güvenliği, ISO 50001 Enerji Yönetim Sistemi belgeleri olan ve ürünlerinde "sks" markasını kullanan Sarkuysan, yurt

SARKUYSAN, TİCARİ HAYATIMIZIN ÖNEMLİ MERKEZLERİNDEN BİRİSİ

OLAN KAPALIÇARŞI'DA ALTIN TİCARETİ YAPAN SARRAF VE

KUYUMCULARIN ÖNCÜLÜĞÜNDE, 1972 YILINDA KURULMUŞTUR.

İSMİ, KURUCULARININ MESLEKLERİNİ İFADE EDEN

SARRAF, KUYUMCU VE SANATKAR KELİMELERİNİN

İLK ÜÇ HARFLERİNİN BİRLEŞTİRİLMESİNDEN

TÜRETİLMİŞTİR.

İçeride talebin önemli bir kısmını karşılamakta, üretiminin önemli bir kısmını ise 5 kıtadaki 70'tan fazla ülkeye ihraç etmektedir. Bugün Avrupa'da üretilen binek ve ticari araçlarda çoğunlukla Sarkuysan teli kullanılmakta, uzun yıllardır ABD'deki Uzay Araştırma Merkezi NASA'nın, son yıllarda da uçak sanayilerinin tedarikçi kuruluşlarına oksijensiz bakırdan üretilen tel ile nikel kaplı bakır tel verilmektedir.

Toplam 850'e yakın personele sahip Şirketimizin üretiminde görev alan işçilerin %90'a yaklaşan bölümü lise ve teknik lise düzeyinde eğitilmiş olup her yıl hizmet içi ve dışı eğitim programlarına katılmaktadır.

Üretimde kullandığı makine ve tesislerin önemli bir bölümünün imalatını bünyesinde gerçekleştiren, ayrıca üretimin güvenliği açısından büyük önem taşıyan elektrik enerjisini ve kullandığı buharı üreten kojenerasyon tesisine de sahip bulunan kuruluşumuz, 45 yılı aşan bilgi birikimini ve deneyimlerini KNOW-HOW olarak yurt dışına da satabilmektedir.



Sarkuysan bir şirketler topluluğudur.

Makine yedek parça imalatı ve çevre koruma teknolojileri alanında faaliyet gösteren SARMAKİNA A.Ş., otomotiv ve makine imalatı sektörüne pik ve sfero döküm üretimi yapan DEMİSAŞ A.Ş., pazarlama ve satış şirketi SARDA A.Ş. ile BEKTAŞ A.Ş. grup içinde yer alan kardeş müesseselerdir. Sarkuysan'ın yoğun ihracatı çerçevesinde ürünlerini doğrudan pazarlamak üzere bu alanda çok önemli iki ülke olan İtalya'da bir temsilciliği ve ABD'de 2002 yılında faaliyete geçen SARK-USA isimli satış ve pazarlama şirketi bulunmaktadır. Ayrıca yine ABD'de, Albany Newyork'ta 2009 yılı sonlarından itibaren üretime geçen SARK-WIRE isimli Şirketimiz, montaj çalışmaları tamamlanan Toccoa, Georgia'da bulunan iki üretim tesisi ile öncü bir Türk sanayi kuruluşu olmuştur. Bunların dışında Sarkuysan'ın Ege Serbest Bölgesi'nde bulunan tesislerinde katma değeri yüksek ürünlerin üretimi yapılarak ihraç edilmektedir.

Sarkuysan sosyal sorumluluklarının bilincinde bir kuruluş olarak her alanda toplumsal projeler üretmektedir. Bu çerçevede;

Şirketimizin uzun yıllar Genel Müdürlük olarak kullandığı tarihi Frej Hanı restore ederek kültür mirasımıza, Gebze'de yaptırdığı Sarkuysan Anadolu Lisesi, Darıca'daki Sarkuysan İlköğretim Okulu ve yüksek öğrenim yapan öğrencilere verdiği karşılıksız burslar ile eğitime, Osmanlı Mimarisi üslubunda külliye olarak yapılan Sarkuysan Camii ile diyanete, her yıl başında ayırdığı fon ile bir sağlık kuruluşumuzun acil tıbbi cihaz gereksinimine tahsis ederek sağlığa, sıklıkla Avrupa Kupa Galipleri Kupası'nda ülkemizi başarı ile temsil eden Masa Tenisi Takımı ile spora, çalışanlarından meydana gelen Türk Müziği Korosu, Folklor ve Modern Dans grupları ile sanata, oluşturduğu orman ve ağaçlandırma alanları ile çevreye, alanında uluslararası organizasyonlara ev sahipliği yaparak ülkemiz tanıtımına katkıda bulunmaktadır.

Yaşamımızı renklendiren ve kolaylaştıran çağdaş nice endüstriyel ürünlerin üretimi için, iç ve dış piyasalarda çok sayıda sektöre "sks" markası ile dünya standartlarında girdi sağlayan, her yıl üst seviyelerde ve artan oranlarda yarattığı istihdam, kazandırdığı döviz, ödediği vergiler ve dağıttığı kâr payı ile büyük katma değer yaratan yaklaşık 5.000 ortaklı Sarkuysan, tamamı halka açık, profesyonel kadroların yönettiği, çağdaş üretim ve yönetim yapısı ile yatırımcı, dinamik bir dünya kuruluşudur.

İHRACATTA YENİ PAZARLARA ULAŞMA STRATEJİMİZ ÇERÇEVESİNDE

MÜŞTERİ SAYIMIZDA KAYDA DEĞER ARTIŞ SAĞLANMIŞTIR. SONUÇTA

2016 YILINDA TOPLAM SATIŞLARIMIZDA VE İHRACATIMIZDA

TONAJ OLARAK %14'LÜK BİR ARTIŞ SAĞLANMIŞTIR.

45. Olağan Genel Kurulumuza hoş geldiniz. Hepinizi saygı ve sevgilerimle selamlıyorum.

Geçen yılki faaliyetlerimizin çerçevesini oluşturan genel ekonomik gelişmeleri kısaca özetlemeden önce 2016 döneminin üretime geçişimizin 41. yılı olduğunu belirtmek istiyor, geleneklerimizde yer eden bu uğurlu sayıya ulaşmış olmanın manevi huzuru içinde izninizle hepimiz adına Şirketimize 41 kere maşallah demek istiyorum.

Bildiğiniz gibi 2016 senesi Ülkemizde ve küresel çapta öngörülemez gelişmelerin yaşandığı bir yıl olmuştur. Amerika Merkez Bankası'nın (FED) faiz artırım sürecine girmesi ve buna ilişkin beklentiler özellikle gelişmekte olan ülkelerde önemli döviz dalgalanmalarına neden olmuştur. İngiltere'nin AB'den çıkma kararını ifade eden "Brexit" Avro bölgesinde giderek yükselen belirsizliklerin boyutunu artırmış, birliğin dağılma olasılığı bile konuşulur hale gelmiştir. ABD başkanlık seçiminin sürpriz sonucu ve yeni Başkan Trump'ın küresel ticarete hakim liberal anlayış yerine korumacılığa odaklanmasının dünya ticaretinde yaratabileceği olumsuz etkilerin yanında Çin ekonomisindeki yavaşlama trendi 2016 yılının önemli sorunları olarak ortaya çıkmış ve bu sorunlar yeni yıla da taşınmış bulunmaktadır.

Ülkemizde de Rusya ile olan uçak krizinin yarattığı olumsuz sonuçlar, 15 Temmuz darbe girişimi, uluslararası derecelendirme kuruluşlarının not düşürmeleri, yoğunlaşan terör olaylarının ve artış gösteren jeopolitik risklerin ekonomiye yansımaları sonucu önemli ekonomik göstergeler

beklentilerin altında gerçekleşmiştir. Buna rağmen yıllık büyüme oranı %2,1 gerçekleşmiştir. Enflasyon oranı da iki haneli rakamlara doğru tırmanma eğilimine girmiştir. Gerek küresel bazda ortaya çıkan problemlerin yansımaları gerekse Ülkemizin maruz kaldığı olağanüstü gelişmelere rağmen ülke ihracatındaki azalma %1'in altında gerçekleşmiştir. Yeni yılın ilk iki ayındaki ihracat verileri de umut verici bir artış trendi içine girildiğini göstermektedir.

Hükümetimizin yatırım imkanlarının artırılması ve düşük büyümenin önüne geçilmesi amacıyla yürüttüğü destekleyici politikalar kuşkusuz önümüzdeki aylarda olumlu sonuçlar verecektir. Ekonomimizin en zayıf noktası olan cari açığın dış sermayeyle fonlanmasında bir darboğazın oluşabileceği ihtimali bulunmaktadır. Ancak her şeye rağmen Türkiye'nin dinamik ekonomi modeli ve finansal kurumların, özellikle bankacılık sektörümüzün sağlamlığı ekonomik bir kriz beklentisini yaratmamaktadır.

Bütün bu olumsuzluklara rağmen 2016, Şirketimiz açısından güzel sonuçların ve rekorların elde edildiği bir yıl olmuştur. İç ve dış pazar payımızda önemli ölçüde gelişmeler olmuştur. Özellikle ihracatta son yıllarda odaklanılan yeni pazarlara ulaşma stratejimiz çerçevesinde müşteri sayımızda kayda değer artışlar sağlanmıştır. Sonuçta toplam satışlarımızda ve ihracatımızda tonaj olarak %14'lük bir artış sağlanmıştır. Bu artışların giderek katma değeri daha yüksek ürünlerimizden gerçekleşmekte olması sevindirici bir husustur. Dünya bakır tel ve kablo pazarının 2016 yılındaki büyümesinin %1,8 oranında gerçekleştiği göz

önüne alındığında Sarkuysan'ın başarısının anlamı ve değeri daha iyi ortaya çıkmaktadır.

Bilindiği gibi Amerika Birleşik Devletleri Georgia Eyaletinde kurulan ikinci fabrikamız da 2015 yılı sonlarında montaj çalışmaları sonuçlanarak 2016 yılı başlarından itibaren işletmeye alınmıştır. ABD'deki bu iki üretim tesisi yatırımımız son derece başarılı olmuştur. Sark - wire her geçen yıl gelişmekte ve pazar paylarını artırmaktadır. Yurtdışında ABD gibi yüksek teknoloji dev bir pazarda kazandığımız bu başarının kazandırdığı deneyim ve özgüvenle Bulgaristan'da da bir üretim tesisi kurma projemizi hayata geçirme çalışmalarımız devam etmektedir.

Geçmiş yıllarda olduğu gibi kuruluşumuzun her alandaki başarılı çalışmaları çeşitli kuruluşlar tarafından ödüllendirilmektedir. Bu bağlamda Kocaeli Sanayi Odasından "En Büyük Performans Ödülü" SAP'tan "Yılın Tedarik Zinciri Projesi Ödülü" Maden ve Metaller İhracatçı Birlikleri (İMMİB) ile İstanbul Demir ve Demir dışı İhracatçıları Birliği (İDDMİB) tarafından da "Sektöründe En Yüksek İhracat Yapan Kuruluş Ödülünü" aldık. Ayrıca TEB ve Ekonomist dergisinin müştereken düzenledikleri "Anadolu Kaplanları" değerlendirmesinde Sarkuysan Anadolu'nun en büyük beşinci şirketi olarak sıralamada yer almıştır.

Sonuç olarak Şirketimiz, 2016 yılı faaliyetlerinden konsolide brüt 38.480.664 TL kar elde etmiştir. Ödenecek vergilerden sonra net dönem karı 30.285.273 TL'dir.

Bu faaliyet dönemindeki gayretli çalışmaları nedeniyle huzurlarınızda Yönetim Kurulundaki arkadaşlarıma ve tüm çalışanlarımıza teşekkür etmek istiyorum. Ayrıca ailemizin kaybettiğimiz bütün üyelerine rahmet diliyor, Genel Kurulumuzun Şirketimiz için hayırlı olmasını temenni ediyorum.



Hayrettin ÇAYCI
Yönetim Kurulu Başkanı



HAYRETTİN ÇAYCI

YÖNETİM KURULU BAŞKANI

ŞİRKETİMİZ, 2016 YILI FAALİYETLERİNDEN

KONSOLİDE BRÜT 38.480.664 TL KÂR ELDE ETMİŞTİR.

ÖDENECEK VERGİLERDEN SONRA

NET DÖNEM KÂRI 30.285.273 TL'DİR.

YÖNETİM KURULU

SERMAYE PİYASASI KURULU'NUN KURUMSAL YÖNETİM TEBLİĞİ

GEREĞİNCE ŞİRKETİMİZİN İKİ BAĞIMSIZ YÖNETİM KURULU

ÜYELİKLERİNE GENEL KURULUMUZDA YAPILAN SEÇİM NETİCESİNDE

SN. ZİYA AKKURT VE SN. NURAY AKMERİÇ SEÇİLMİŞTİR.





NURTEKİN KEÇECİ(*)

YÖNETİM KURULU ÜYESİ

SON SEÇİLME TARİHİ: 02.05.2016



A. HAMDİ BEKTAŞ

YÖNETİM KURULU ÜYESİ

SON SEÇİLME TARİHİ: 28.03.2014



HAMİT MÜCELLİT

YÖNETİM KURULU ÜYESİ

SON SEÇİLME TARİHİ: 28.03.2014



CENAP TAŞKIN

YÖNETİM KURULU ÜYESİ

SON SEÇİLME TARİHİ: 28.03.2014



TURGAY ŞOHOĞLU

YÖNETİM KURULU ÜYESİ

SON SEÇİLME TARİHİ: 28.03.2014



MEHMET ALİ YILDIRIMTÜRK

YÖNETİM KURULU ÜYESİ

SON SEÇİLME TARİHİ: 28.03.2014



ZİYA AKKURT

BAĞIMSIZ YÖNETİM KURULU ÜYESİ

SON SEÇİLME TARİHİ: 25.05.2015



NURAY AKMERİÇ

BAĞIMSIZ YÖNETİM KURULU ÜYESİ

SON SEÇİLME TARİHİ: 25.05.2015

YETKİLERİ

Yönetim Kurulu Üyeleri: Türk Ticaret Kanunu, Sermaye Piyasası Mevzuatı ve Esas Sözleşme ile belirlenmiştir.

Bağımsız Yönetim Kurulu Üyeleri: Sermaye Piyasası Mevzuatı ve Esas Sözleşme ile belirlenmiştir

Görev Süreleri: 28.03.2014 tarihli Olağan Genel Kurul Toplantısı'nda alınan karar gereği Yönetim Kurulu Üyelerinin görev süresi 3 (üç) yıl, Bağımsız Yönetim Kurulu Üyelerinin ise 02.05.2016 tarihli Olağan Genel Kurul Toplantısı'nda alınan karar gereği 1 (bir) yıldır.

(*) Yönetim Kurulu üyeliğinden istifa ile ayrılan Sn. Ahmet Tokcan'ın görev süresini tamamlamak üzere yerine Yönetim Kurulu Kararı ile atanmıştır.

YÖNETİM KADROSU

ADI - SOYADI

GÖREVİ

Sevgür ARSLANPAY	Genel Müdür - Kimya Mühendisi
Ümit ULUÇAM	Genel Müdür Yardımcısı (Mali) – İşletmeci
Metin YARAŞ	Genel Müdür Yardımcısı (Ticari) – Kamu Yönetimi
Tolga EDİZ	Genel Müdür Yardımcısı – Metalurji Yüksek Mühendisi
Mehmet Ali AKOY	Ar-Ge Müdürü - Metalurji Yüksek Mühendisi
Sabri ATILLA	İdari İşler Müdürü - İdareci (Eğitimci)
Oğuz ERGÜNGÖR	İnsan Kaynakları Müdürü - Ekonomist
Dilek Mine GİNi	Dış Satınalma Müdürü - İşletmeci
Mehmet Uğur ILGAZ	Nihai Ürünler Müdürü - Metalurji Yüksek Mühendisi
Faruk Şekip KARŞANBAŞ	Yardımcı İşletmeler ve Bakım Müdürü - Elektronik Yüksek Mühendisi
Meryem KAYA	Dış Satış Uygulama Müdürü - İşletmeci
Levent Ş. KULAÇ	Satınalma Müdürü - Metalurji Mühendisi
Filiz TEKİN SALMANLI	Mühendislik, Üretim ve Malzeme Planlama - Bilgi Sistemleri Müdürü – Endüstri Mühendisi
S.Sinan SELVİ	Sıcak İşletmeler Müdürü - Metalurji Mühendisi
Yaşar SÖNMEZ	İnşaat İşleri Müdürü - İnşaat Mühendisi
Nezih SÜRMELi	İç Satış Müdürü - Makine Mühendisi
Ferhan TURNAGİL	Maliyet Muhasebe Müdürü - İşletmeci (SMMM)
Ercan USER	İç Pazarlama Müdürü - İşletmeci
İ. Deniz UZGAN	Finansman ve Risk Yönetim Müdürü - Ekonomist
Ömer Münci ÜNAL	Boru İşletme Müdürü - Makine Mühendisi
Şefiye DURMAZ YAYLA	Ticari Muhasebe Müdürü - İşletmeci (SMMM)
M.Mahir YILDIZ	Dış Pazarlama Müdürü - Dış Ticaret Uzmanı (Matematikçi)



SEVGÜR ARSLANPAY

GENEL MÜDÜR

MİSYONUMUZ, ÜLKEMİZDE TAMAMI HALKA AÇIK, ÇOK ORTAKLI, PROFESYONEL YÖNETİMİN HAKİM OLDUĞU BAŞARILI ÖRNEK BİR KURULUŞ OLMANIN SORUMLULUĞUYLA YURT İÇİNDE VE YURT DIŞINDA KAZANMIŞ OLDUĞUMUZ SAYGIN KONUMU KORUYARAK; ÜLKEMİZE, ORTAKLARIMIZA, MÜŞTERİLERİMİZE VE ÇALIŞANLARIMIZA FAYDA SAĞLAMAK, GERÇEKLEŞTİRDİĞİMİZ SOSYAL PROJELERLE DE TOPLUMSAL DEĞER YARATMAKTIR.

SERMAYE YAPISI

TEB VE EKONOMİST DERGİSİNİN MÜŞTEREKEN DÜZENLEDİKLERİ

“ANADOLU KAPLANLARI” DEĞERLENDİRMESİNDE SARKUYSAN

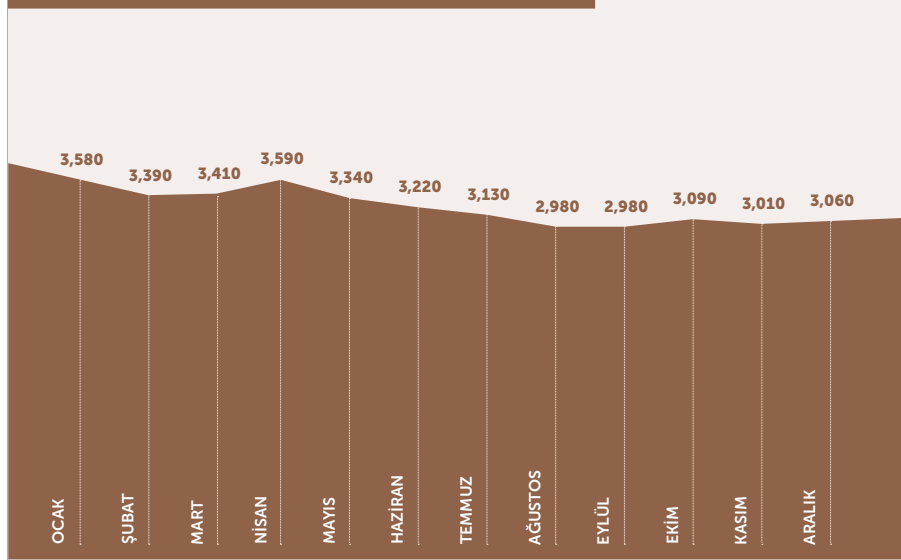
ANADOLU’NUN EN BÜYÜK BEŞİNCİ ŞİRKETİ OLARAK SIRALAMADA

YER ALMIŞTIR.

31.12.2016 tarihi itibarıyla hisse senetlerimizin Borsa İstanbul’daki kapanış fiyatı 3,06 TL olarak gerçekleşmiştir. Sermayemizin %100’ü halka açık olup Sermaye yapımıza ait son durum aşağıdaki tabloda belirtilmiştir. 31.12.2016 tarihi itibarıyla Yönetim Kurulu Üyelerimizin sermayemizdeki payları Sn. Hayrettin ÇAYCI’nın %8,01, Sn.A.Hamdi BEKTAŞ’ın %2,20’dir. Diğer Yönetim Kurulu Üyelerimizin sermayemizdeki payları bu oranların altındadır. En yüksek hisseye sahip ortağımız Sn. Mehmet KİLİMCİ ve Sn. Şükrü KİLİMCİ’nin birlikte hisseleri sermayemizin %18,68’ni teşkil etmektedir. Şirketimizin 02.01.2016 tarihindeki fiili dolaşımındaki pay oranı %82,52 iken 31.12.2016 tarihinde fiili dolaşımdaki pay oranı %82,22 olarak gerçekleşmiştir.

SARKUYSAN HİSSE SENETLERİNİN

BORSADAKİ 2016 YILI FİYAT HAREKETLERİ (TL)



Hisse Senedi Türü	Ödenmiş Sermayesi (TL)	Pay Adedi	Payların Sermaye İçindeki Oranı %
A Grubu Nama Yazılı	6,25	625	0,000005
B Grubu Hamiline Yazılı	124.999.993,75	12.499.999.375	99,999995
Toplam	125.000.000,00	12.500.000.000	100,000000

5 YILLIK FAALİYETLERİMİZİN SONUÇLARI (BİN TL)

	2012	2013	2014	2015	2016
Kayıtlı Sermaye	100.000	100.000	200.000	200.000	200.000
Çıkarılmış Sermaye	50.000	100.000	100.000	100.000	125.000
Bedelli Senet Toplamı	4.268	4.268	4.268	4.268	4.268
Bedelsiz Senet Toplamı	95.732	95.732	95.732	95.732	120.732
Sermaye Artırımı (%)	100	-0	-	25	-
Hisse Senedi Fiyatı (TL) (Yıl Sonu İtibarıyla)	2,63	2,97	3,10	3,30	3,06
Yıl İçinde Sabit Kıymet İlavesi	20.618	44.039	8.950	19.165	18.545
Dağıtılan Toplam Temettü Tutarı (brüt)	4.118	17.647	20.000	14.118	18.750
Dağıtılan Toplam Temettü Tutarı (net)	3.500	15.000	17.000	12.000	15.937
Temettü Oranı (brüt) (%)	8,23	17,65	20	14,12	15
Temettü Oranı (net) (%)	7	15	17	12	12,75

GENEL BİLGİLER

2016 DÖNEMİNDE ORTAKLARIMIZA 2015 YILI KÂRINDAN BRÜT %15, NET %12,75 NAKİT TEMETTÜ DAĞITILMIŞTIR. BU DURUMDA 1 TL NOMİNAL DEĞERLİ PAY SENEDİNE NET 0,1275 TL NAKİT TEMETTÜ ÖDENMİŞTİR.

Raporumuz 01.01.2016-31.12.2016 dönemini kapsamaktadır. Bu dönem içinde Şirketimiz ile ilgili önemli olaylar Kamuyu Aydınlatma Platformu (KAP) ortamında duyurulmuş ve internet sitemizde de tüm yatırımcılarımızın bilgilerine sunulmuştur.

2015 yılı faaliyetlerimiz ile ilgili olarak 02.05.2016 tarihinde şirket merkezinde olağan Genel Kurul Toplantımız yapılmıştır. Bu toplantıda sermayemizi temsil eden payların %74,34'ü temsil edilmiş ve toplantıda yönetim kurulu üyelerimiz ibra edilmiş ve gündem maddelerinin tamamı görüşülerek karara bağlanmıştır.

Sermaye Piyasası Kurulu'nun Kurumsal Yönetim Tebliği gereğince Şirketimizin iki bağımsız yönetim kurulu üyeliklerine 02.05.2016 tarihli Genel Kurulumuzda yapılan seçim neticesinde Sn. Ziya AKKURT ve Sn. Nuray AKMERİÇ seçilmiştir.

Türk Ticaret Kanununun 1527. Madde hükmünde bahsi geçen Elektronik Genel Kurul düzenlemeleri 2013 yılında uygulanmaya başlanmış ve fiziki olarak katılanların yanı sıra önceden gerekli prosedürleri yerine getiren ortaklarımız da internet ortamında 02.05.2016 tarihinde yapılan Genel Kurul Toplantısı'na katılmışlardır.

2016 döneminde ortaklarımıza 2015 yılı kârından brüt %15, net %12,75 nakit temettü dağıtılmıştır. Bu durumda 1 TL nominal değerli pay senedine net 0,1275 TL nakit temettü ödenmiştir. Temettü dağıtımı 22.06.2016 tarihinde olmuştur.



Şirketimiz 18.08.2016 tarih ve 1488/16.25 sayılı Yönetim Kurulu Kararı ile, sermayesine %99,975 oranında iştirak etmiş olduğu Bağlı Ortaklığı Bemka Emaye Bobin Teli ve Kablo Sanayi Ticaret A.Ş.'nin, 6102 sayılı Türk Ticaret Kanunu (TTK)'nun 134'üncü ve 158'inci maddeleri ile diğer hükümleri; 5520 sayılı Kurumlar Vergisi Kanunu (KVK)'nun 19'uncu ve 20'inci maddeleri ile Sermaye Piyasası Kanunu'nun 23'üncü ve 24'üncü Maddeleri ile ilgili sair hükümleri ve Sermaye Piyasası Kurulu (SPK)'nun Birleşme ve Bölünme Tebliği (II-23.2) ile "Önemli Nitelikteki İşlemlere İlişkin Ortak Esaslar ve Ayrılma Hakkı Tebliği (II-23.1) ve ilgili diğer mevzuat hükümleri dahilinde, tüm aktif ve pasifinin bir bütün halinde şirket tarafından "devir alınması" suretiyle, şirket bünyesinde birleşmesine karar vermiş olup gerekli başvurularını yapmıştır.

Sermaye Piyasası Kurulu'nun 03.11.2016 tarih ve 2016/29 no'lu bülteninde, Sarkuysan Elektrolitik Bakır Sanayi ve Ticaret A.Ş.'nin, 6102 sayılı Türk Ticaret Kanunu'nun ilgili maddeleri ile II-23.2 sayılı "Birleşme ve Bölünme Tebliği" hükümleri uyarınca, sermayesinin %99,975'ine sahip olduğu Bemka Emaye Bobin Teli ve Kablo Sanayi Ticaret A.Ş.'yi devralması suretiyle gerçekleştireceği kolaylaştırılmış usulde birleşme işlemine ilişkin olarak hazırlanan duyuru metnine Sermaye Piyasası Kurulunca onay verilmesi talebinin olumlu karşılanmasına karar verilmiştir.

Birleşme prosedürü 22.12.2016 tarihinde tamamlanarak İstanbul Ticaret Sicil Müdürlüğü ve Gebze Ticaret Sicil Müdürlüğü'nde tescil edilmiş, birleşme işlemi bu tarih itibarıyla sonuçlanmıştır. Söz konusu birleşme kolaylaştırılmış birleşme olduğu için ortaklarımıza ayrılma hakkı kullanılmamıştır.

FİNANSAL DURUM

GRUBUMUZ 2016 YILINDAKİ ZORLU EKONOMİK KOŞULLARA RAĞMEN İNNOVATİVE ÜRETİM ANLAYIŞININ YANI SIRA, ETKİN VE VERİMLİ VARLIK, BORÇ, NAKİT, RİSK YÖNETİM VE POLİTİKA UYGULAMALARININ SONUCUNDA KÂRLILIK ORANLARINI KORUMUŞTUR.

MALİ YAPIMIZ İLE İLGİLİ BAŞLICA GÖSTERGELER (BİN TL)	2015	2016	+/- Değişim %'si
Toplam Aktifler	965.575	1.107.858	15
Özkaynaklar	363.595	378.035	4
Toplam Satışlar (Net)	2.726.637	2.890.596	6

MALİ YAPIMIZ İLE İLGİLİ RASYOLAR

LİKİDİTE ORANLARI	2015	2016
Cari Oran (Dönen Varlıklar / Kısa Vadeli Yükümlülükler)	1,36	1,37
Asit Test Oranı (Dönen Varlıklar - Stok / Kısa Vadeli Yükümlülükler)	0,97	0,82

FAALİYET ORANLARI

Aktif Devir Hızı (Net Satışlar/Toplam Varlıklar)	2,82	2,61
Alacakların Devir Hızı (Net Satışlar/Kısa Vadeli Ticari Alacaklar)	7,23	8,14
Stok Devir Hızı (Satışların Maliyeti/Stoklar)	13,83	8,63
Alacakların Tahsil Süresi (360/Alacakların Devir Hızı)(Gün)	50	44
Stok Satış Süresi (360/Stok Devir Hızı) (Gün)	26	42
Stokları Tahsile Dönüştürme Süresi (Gün)	76	86

FİNANSAL YAPI ORANLARI

Toplam Yükümlülükler /Öz Kaynaklar	1,65	1,93
Öz Kaynaklar/ Varlıklar Toplamı	0,38	0,34
Toplam Yükümlülükler/Varlıklar Toplamı	0,62	0,66
Kısa Vadeli Yükümlülükler/Toplam Varlıklar	0,50	0,52

KARLILIK ORANLARI

Toplam Varlıklar Verimi (Vergi Öncesi Kar/Toplam Varlıklar)	0,046	0,034
Öz Sermaye Verimi (Vergi Öncesi Kar/Öz Sermaye)	0,12	0,10
Kar Marjı (Vergi Öncesi Kar/Net Satışlar)	0,016	0,013

Grubumuz, gerek uluslararası piyasalardaki hammadde fiyatları ve gerekse 2016 yılında yaşanan ekonomik koşullar ve kur dalgalanmalarına rağmen, başarılı risk yönetimi ve zamanında almış olduğu finansal tedbirler sayesinde olumlu yönde etkilenerek mali yapısını korumuştur. Grubumuz likidite oranlarına bakıldığında, cari

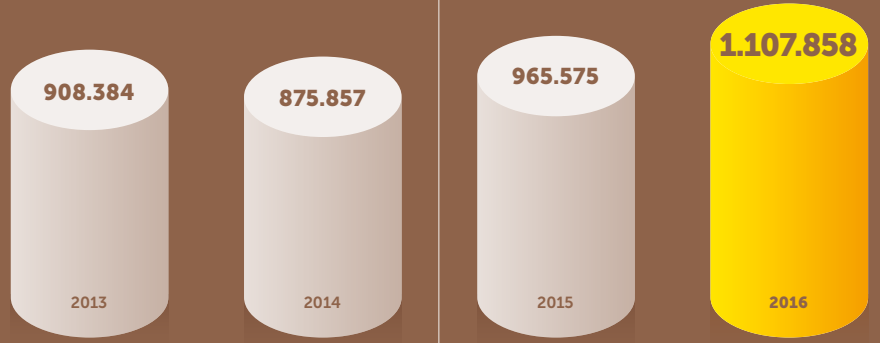
oranımızda geçen yıla göre iyileşme söz konusu olduğu, asit test oranında ise, LME, kur, satış artışı ve stoklarda oluşan farkın yarattığı nedenlerle geçen yılın altında gerçekleştiği görülmektedir. Grubumuzun Faaliyet Oranlarına bakıldığında varlıklarının ve işletme sermayesinin verimli kullanımının devam ettiği görülmektedir.

Finansal Yapısına ilişkin oranlar, Grubumuz mali yapısının güçlü ve ideal bir seviyede olduğunu göstermektedir. Grubumuz 2016 yılındaki zorlu ekonomik koşullara rağmen etkin ve verimli Varlık Yönetimi, Borç Yönetimi, İşletme Sermayesi ve Nakit Yönetimi, Risk Yönetiminin sonucunda Karlılık Oranlarını korumuştur.

TOPLAM AKTİFLER (BİN TL)

↑ %15

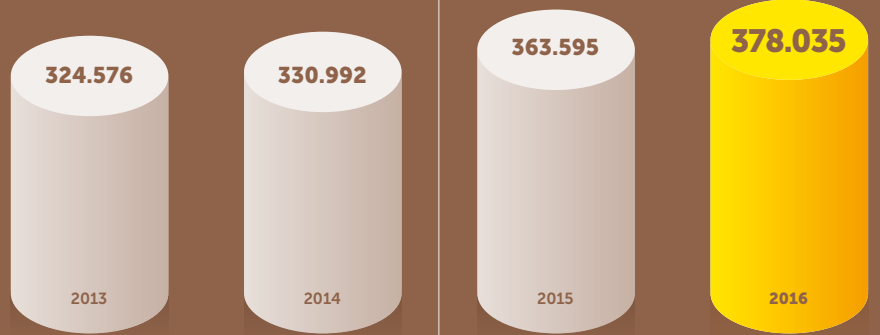
2016 yılında toplam aktiflerimiz 1.107.858.000 TL seviyesine ulaşarak bir önceki yıla oranla %15'lik bir artış gerçekleştirmiştir.



ÖZKAYNAKLAR (BİN TL)

↑ %4

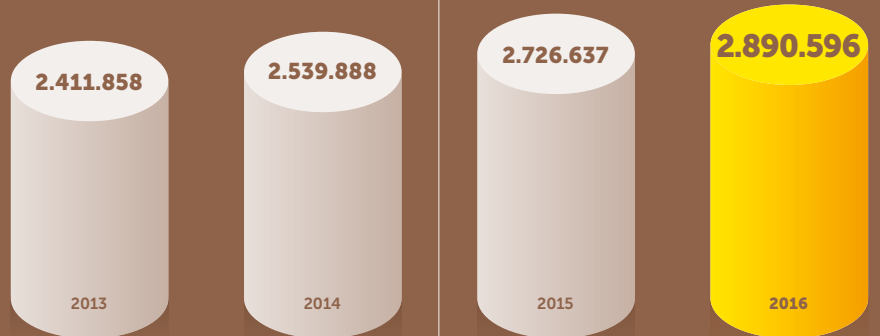
Şirketimizin özkaynakları son beş yıllık tırmanış grafiğini sürdürerek, %4'lük artışla 378.035.000 TL seviyesine ulaşmıştır.



TOPLAM SATIŞLAR (BİN TL)

↑ %6

Net satışların tonaj bazında önceki yıla göre %14'lik rekor bir artışı yakaladığı 2016 yılında, toplam satış değeri Türk lirası bazında %6'lık bir artışla 2.890.596.000 TL'ye ulaşmıştır.



İŞTİRAK VE BAĞLI ORTAKLIKLARIMIZ

SARK WIRE CORP.'İN EN SON TEKNOLOJİYLE DONATILMIŞ

FABRİKALARINDA KATMA DEĞERİ YÜKSEK ELEKTROLİTİK

BAKIR TEL ÜRETİLMEKTEDİR.

DEMİSAŞ DÖKÜM EMAYE MAMULLERİ SAN. A.Ş.

1974 yılında kurulan Demisaş A.Ş.'nin fabrikası Bilecik'te bulunmaktadır. Döküm tesislerinde, kupol ocağı ve endüksiyon ocaklarında ergitme ve 3 adet otomatik kalıplama hattında üretim yapılmaktadır. Üretimini yapmakta olduğu pik ve sfero döküm parçaların işlenerek satılması amacıyla yönelik "Talaşlı İmalat Atölyesi" de bulunmaktadır. Beyaz eşya endüstrisi için; hermetik pistonlu kompresör parçaları, vidalı kompresör parçaları, otomotiv endüstrisi için; (sfero ve gri pik döküm) fren diskleri, havalı fren diskleri, fren kampanaları, volanlar, egzoz manifoldları, kasnaklar, fren silindirleri, çeşitli braketter ve parçaları, fren emniyet parçaları, su sistemi sektörü için; pompa gövdeleri, ağır vasıta endüstrisi için; kompresör gövdeleri ve fren emniyet parçaları, demiryolu sektörü için; ray bağlantı parçaları, inşaat sektörü için; iskele bağlantı parçaları üretmektedir. Yıllık üretim kapasitesi 80.000 tondur. 31.12.2016 itibarı ile üretiminin %38 civarındaki bölümü başta Batı Avrupa ülkeleri olmak üzere, yurt dışına ihraç edilmektedir. Hisse senetleri Borsa İstanbul'da işlem gören iştirakimizin kayıtlı sermaye tavanı 80.000.000,- TL olup, sermayesi 35.000.000,- TL'dir. Demisaş A.Ş.'ne %44,44 oranında iştirakimiz vardır.

2002 YILINDA KURULAN

SARK - USA, INC., ŞİRKETİMİZİN VE

SARK-WIRE CORP.'İN ÜRÜNLERİNİ

AMERİKA'DA DİREKT OLARAK

PAZARLAMAKTADIR.



SAR MAKİNA SAN. VE TİC. A.Ş.

1991 yılında kurulan Sar Makina, tel ve kablo sanayi için çelik makara ve tamamlayıcı özel makine üretimini başarı ile sürdürmekte, hem yurt içinde hem de yurt dışında önde gelen tel ve kablo üreticilerine bu ürünlerini pazarlamaktadır. Ayrıca elektromekanik sanayi için bakır tel kağıt kaplama, bakır ve alüminyumdan üretilmiş bara imalatları ile diğer sektörlere yönelik proje, imalat, taşeronluk, taahhüt ve muhtelif çelik konstrüksiyon işleri yapmaktadır. Sermayesi 10.000.000,- TL olan Sar Makina A.Ş.'ne %99 oranında ortaklığımız bulunmaktadır.


SARDA DAĞITIM VE TİC. A.Ş.

1979 yılında İstanbul'da kurulmuş olup, Şirketimiz ürünlerinin tanıtma ve pazarlama faaliyetlerinin bir kısmını gerçekleştirmektedir. Ayrıca faaliyet konusuna uygun ürünlerin ihracat, ithalat ve dağıtımını yapmaktadır. Sermayesi 15.000.000,- TL olan Sarda

A.Ş.'ne %99,97 oranında ortaklığımız bulunmaktadır.

BEKTAŞ BAKIR EMAYE KABLO SAN. VE TİC. A.Ş.

2003 yılında faaliyetini durduran ve 5.500.000,- TL sermayesi bulunan Bektaş A.Ş.'ye Şirketimizin %70,71, Sarda A.Ş.'in %29,12 oranında ortaklığı bulunmaktadır.



BEMKA KUPFERLACKDRAHT GMBH

2002 yılında kurulan Türkiye'nin önde gelen emaye bobin teli üreticilerinden Bemka A.Ş.'nin ürünlerini tanıtmaya ve pazarlama faaliyetlerinin bir kısmını gerçekleştirmek amacıyla Almanya'da kurulmuştur. Şirketimiz Bemka A.Ş. ile 22.12.2016 tarihi itibarı ile birleşmiştir. 500.000 EUR sermayesi bulunan Bemka Kupferlackdraht GmbH Şirketimizin %99,60 oranında bağlı ortaklığı bulunmaktadır.

SARK - USA, INCORPORATED

2002 yılında kurulan Sark - USA, Inc., Şirketimizin ve Sark-Wire Corp.'in ürünlerini Amerika'da direkt olarak pazarlamaktadır. Sermayesi 100.000,- USD olan Sark-USA'nın %100'ü Şirketimize aittir.

SARK WIRE CORPORATION

2008 yılında kurulan ve 15.12.2009 tarihinden itibaren ABD'nin New York eyaleti Albany şehrinde faaliyete bulunan Sark Wire Corp.'in en son teknolojiyle donatılmış fabrikalarında katma değeri yüksek elektrolitik bakır tel üretilmektedir. Ayrıca nakliye maliyetlerin düşürmesi ve müşterilere daha hızlı ürün teslimatı yapılması amacıyla Georgia eyaletinde ikinci bir fabrika daha kurulmuştur. Georgia lokasyonunda üretimi artırmak amacıyla kapasite artırımı çalışmaları devam etmektedir. Sermayesi 10.000.000,- USD olan Sark Wire Corp.'na Şirketimizin % 60, Sar Makina A.Ş.'nin %15, Bektaş A.Ş.'nin %12,5 ve Sark-USA Inc.'nin %12,5 oranında ortaklığı bulunmaktadır.



SARK BULGARIA AD.

Sark Bulgaria, küreselleşme yolunda Avrupa Birliği içinde yer alarak, ihracatımızı artırmak ve Şirketimizin faaliyetlerinin genişletilmesine yönelik olarak 10.06.2016 tarihinde Bulgaristan'ın Shumen şehrinde kurulmuştur. 6.000.000 Leva Sermaye kaydı bulunan Sark Bulgaria AD'ye Şirketimizin %90 oranında, Sar Makina A.Ş.'nin %10 oranında ortaklığı bulunmaktadır. Sark Bulgaria AD. Şirketinin yatırım süreci devam etmektedir.



İŞTİRAK VE BAĞLI ORTAKLIKLARIMIZ

SARK BULGARIA, KÜRESELLEŞME YOLUNDA AVRUPA BİRLİĞİ İÇİNDE YER ALARAK, İHRACATIMIZI ARTIRMAK VE ŞİRKETİMİZİN FAALİYETLERİNİN GENİŞLETİLMESİNE YÖNELİK OLARAK 10.06.2016 TARİHİNDE BULGARİSTAN'IN SHUMEN ŞEHRİNDE KURULMUŞTUR.



YILLAR İTİBARIYLA İŞTİRAK VE BAĞLI ORTAKLIKLARIMIZ

	2012	2013	2014	2015	2016
Demisaş Döküm Emaye Mamulleri Sanayi A.Ş. (bin TL)					
Ödenmiş Sermayesi	35.000	35.000	35.000	35.000	35.000
İştirak Payımız	15.554	15.554	15.554	15.554	15.554
İştirak Oranı (%)	44,44	44,44	44,44	44,44	44,44
Bemka Emaye Bobin Teli ve Kablo Sanayi Ticaret A.Ş. (bin TL)					
Ödenmiş Sermayesi	35.000	35.000	35.000	35.000	35.000
İştirak Payımız ^(*)	20.056	20.056	20.056	20.056	34.991*
İştirak Oranı (%) ^(*)	-	57.304	57.304	57.304	99,975
Bektaş Bakır Emaye Kablo Sanayi ve Tic. A.Ş. (bin TL)					
Ödenmiş Sermayesi	5.500	5.500	5.500	5.500	5.500
İştirak Payımız	3.889	3.889	3.889	3.889	3.889
İştirak Oranı (%)	70,71	70,71	70,71	70,71	70,71
Sarda Dağıtım ve Tic. A.Ş. (bin TL)					
Ödenmiş Sermayesi	10.000	10.000	10.000	15.000	15.000
İştirak Payımız	9.997	9.997	9.997	14.996	14.996
İştirak Oranı (%)	99,97	99,97	99,97	99,97	99,97
Sarmakina San. ve Tic. A.Ş. (bin TL)					
Ödenmiş Sermayesi	2.000	2.000	2.000	10.000	10.000
İştirak Payımız	1.980	1.980	1.980	9.900	9.900
İştirak Oranı (%)	99,00	99,00	99,00	99,00	99,00
Sark - USA, Inc. (bin ABD doları)					
Ödenmiş Sermayesi	100	100	100	100	100
İştirak Payımız	100	100	100	100	100
İştirak Oranı (%)	100	100	100	100	100
Sark Wire Corp. (bin ABD doları)					
Sermayesi	8.000	8.000	10.000	10.000	10.000
Ödenmiş Sermayesi	8.000	8.000	9.200	10.000	10.000
İştirak Payımız	4.800	4.800	6.000	6.000	6.000
İştirak Oranı (%)	60	60	60	60	60
Sark Bulgaria AD. (bin LEVA)					
Sermayesi					6.000
Ödenmiş Sermayesi					1.875
İştirak Payımız					5.400
İştirak Oranı (%)					90
Bemka Kupferlackdraht GmbH (bin EUR)					
Ödenmiş Sermayesi					500
İştirak Payımız					498
İştirak Oranı (%)					99,60

(*) Bemka Emaye Bobin Teli ve Kablo Sanayi Ticaret A.Ş. ile birleşme sürecimiz 22.12.2016 tarihinde tamamlanarak tescilli gerçekleşmiş ve Bemka A.Ş.'nin Almanya'da pazarlama faaliyeti gösteren bağlı ortaklığı Bemka Kupferlackdraht GmbH bağlı ortaklığımıza eklenmiştir.

2016 YILI FAALİYETLERİ

YATIRIM FAALİYETLERİMİZ, GLOBAL SEKTÖRDEKİ YOĞUN REKABET ORTAMI VE TEKNOLOJİDEKİ YENİ EĞİLİMLER DİKKATE ALINARAK, ÖZELLİKLE KATMA DEĞERİ YÜKSEK ÜRÜNLERE YÖNELİK OLMUŞTUR.

YATIRIMLARIMIZ

Şirketimiz, yatırım faaliyetlerine 2016 döneminde de devam etmiştir. Yatırım faaliyetlerimiz, global sektördeki yoğun rekabet ortamı ve teknoloji-deki yeni eğilimler dikkate alınarak, özellikle katma değeri yüksek ürünlere yönelik olmuştur. Bu faaliyetler kapsamında devreye alınan tesis ve makine parkının en son teknolojiye sahip olmasına özen gösterilmiştir. Yapılan yatırımlar ile ürün yelpazemizin genişletilerek müşteri taleplerine olumlu katkılar sağlaması hedeflenmiştir. Kojenerasyon Tesisimizde 1997 yılından itibaren faaliyet gösteren 2 adet 3.845 kw'lık gaz motorlarından bir adeti devre dışı bırakılmış olup, 2015 yılı 2. yarısından itibaren kurulumuna başlanmış olan 2 adet 4.400 kw ile 1 adet 3.000 kw olmak üzere toplam 3 adet gaz motoru montaj çalışmaları tamamlanmış ve Şubat – Nisan 2016 tarihleri arasında devreye alınmışlardır. Montaj çalışmaları Ocak 2017 itibarıyla tamamlanmış olan 1 adet 700 kw gücünde buhar türbini devreye alma çalışmaları devam etmekte olup 2017 ilk çeyrekte üretime alınması planlanmıştır. Bunlara bağlı otoprodüktör lisansımızın kapasitesi artırılarak üretim lisansına dönüştürülmüştür.

ABD, GEORGIA'DA YENİ BİR

ÜRETİM TESİSİ KURULUŞU VE

MONTAJ ÇALIŞMALARI,

TAMAMLANMIŞ VE

ÜRETİM FAALİYETLERİNE

BAŞLANMIŞTIR.




ABD'DEKİ ÜRETİM ŞİRKETİMİZ: SARK WIRE CORPORATION

ABD'nin New York eyaleti başkenti Albany'de kurulu olan ve Şirketimizin %60 hissesine sahip olduğu "Sark Wire Corporation" ISO 9001 Kalite Yönetim Sistem Standardı Belgesi'nin gereklerine uygun olarak yüksek kaliteli ürünlerini Kuzey Amerika pazarında sürekli artan ürün çeşitliliği ile rekabetçi fiyatlarda, kısa teslim sürelerinde ve müşteri memnuniyetini her zaman ön planda tutarak faaliyetine başarıyla devam etmektedir.

Yurt dışındaki ilk yatırımımızın başarısının ardından, bu kez ABD'nin Georgia Eyaleti'nde yeni bir üretim tesisi kuruluşu ve montaj çalışmaları tamamlanmış ve üretim faaliyetlerine başlanmıştır. Şirketimiz uzun yıllardır kullandığı yazılım sistemini, yaşanan rekabetçi gelişmeler ve endüstriyel

alanda yaşanan hızlı yenilikler sebebi ile revize etmek ve değişime adapte olma gerekliliğinden hareketle araştırmalar yapmış ve Kurumsal Kaynak Planlaması (ERP) çalışmaları tamamlanmıştır.



ÜRETİMİMİZE İLİŞKİN BİLGİLER

Sarkuysan, elektrolitik bakır ve ürünleri üretmek üzere 1972 yılında İstanbul'da kurulmuştur. Tesisleri İstanbul'a 45 km uzaklıktaki Gebze/Osmangazi mevkiinde sahibi olduğu 175.000 m²'yi aşan alan üzerine kuruludur.

200.000 tonu aşan yıllık üretim kapasitesiyle, modern çevre koruma teknolojileri ile donatılan tesislerinde doğaya saygılı üretim yapılmaktadır.

Şirketimiz; ülkemizin ilk başarılı çok ortaklı ve profesyonel yönetim yapısı, iştirak ve bağlı ortaklıkları, yaklaşık 5.000 civarındaki ortağı ve gerçekleştirdiği sosyal sorumluluk projeleri ile kurulduğu 1972 yılından itibaren ülkemizin ekonomik ve sosyal hayatına katkıda bulunmaktadır. Sarkuysan, 2016 yılında 190.000 ton mamul satışına ulaşmıştır.

ÜRETİM TESİSLERİ

RAFİNASYON TESİSLERİ

Anot Dökümhanesi

Blişter bakır rafinasyon fırınlarında ergitilip otomatik döküm çarkındaki kalıplara dökülerek anot bakır elde edilir.

Elektroliz Ünitesi

Elektroliz banyolarına yerleştirilen anotlar burada klasik doğru akım elektroliz metoduyla elektrolitik rafinasyona tabi tutulur. Elektroliz süreci sonunda elektrolitik saflıkta bakır katot elde edilir.



SARKUYSAN, UZAY VE UÇAK SANAYİNE TEDARİK YAPAN KABLO

FİRMALARI İÇİN YÜKSEK İLETKENLİKTE VE YÜKSEK SICAKLIĞA

DAYANIKLI TEL ÜRETMEKTEDİR.

SÜREKLİ DÖKÜM TESİSLERİ

Sarkuysan, sürekli bakır döküm teknolojisinde var olan üç sistemle tek çatı altında üretim yapan dünyada yegane kuruluştur.

Upcast (Outokumpu)

Sürekli Döküm Tesisi'nde bakır katotlar, indüksiyon fırınlarında koruyucu atmosfer ortamında eritilir, yolluklar vasıtasıyla döküm fırınlarına aktarılır

ve "UPCAST" sürekli döküm yöntemi ile 8-25 mm aralığında farklı çaplarda filmaşın olarak üretilir. Bu tesiste gümüş alaşımli bakır filmaşın üretimi de yapılmaktadır.

Southwire

Southwire Sürekli Döküm Tesisi'nde, şaft fırınında oksijen kontrolü altında ergitilen katotlardan bara dökümü ve senkronize çalışan sıcak haddeleme prosesi ile 8 mm çaplı ETP bakır fil-

maşın ile 11 mm ve 16 mm çaplı ETP bakır çubuk üretilir.

Contirod

Contirod/Hazelett Sürekli Döküm Tesisinde, şaft fırınında oksijen kontrolü altında ergitilen katotlardan bara dökümü ve senkronize çalışan sıcak haddeleme prosesi ile 8 mm çaplı ETP bakır filmaşın üretimi yapılır.

Kütük Döküm

Elektrolitik bakır katotlar indüksiyon fırınında ergitilerek, sıcak tutma / döküm fırınına aktarılmakta, buradan da dikey hatlı döküm makinesinde çeşitli çaplarda yuvarlak kütük olarak dökülüp müşteri talebine uygun istenilen boylarda otomatik olarak kesilmektedir. Bu tesiste üretilen kütükler ekstrüzyon işlemine tabi tutulmak üzere Boru, Lama ve Profil Tesisi'ne gönderilmektedir.

ÜRETİM

İLETKEN ÜRETİMİ

Bugün otomotiv sektöründeki önemli girdilerden birisi olan set kabloların hammaddesini tedarik eden Şirketimiz, özellikle modern iletişim sistemlerinde, bilgisayar ve internet gibi birçok alanda hızlı haberleşme ve veri iletimini sağlayacak teknik donanımlarda kullanılmak üzere normlara uygun hassas iletkenler üretmektedir. Ayrıca elektronik endüstrisinde kullanılan genel ve özel amaçlı iletkenler de ürünlerimiz arasında yer almaktadır. Bunun yanı sıra, havacılık ve savunma sanayinin her kesiminde kullanılmakta olan özel iletkenlerin de üretimi yapılmaktadır. Sarkuysan, uzay ve uçak sanayine tedarik yapan



kablo firmaları için yüksek iletkenlikte ve yüksek sıcaklığa dayanıklı tel üretmektedir.

Mono Tel Üretimi

Sürekli döküm tesislerinden gelen 8 mm çaplı filmaşın, standartlar ve müşteri istekleri doğrultusunda farklı tel çekme makinelerinde inceltilerek 0,05-4,50 mm çap aralığında soğuk çekme yöntemiyle tavlı veya sert mono tel olarak üretilir.

Demet İletken Üretimi

Çok Telli İletken

0,05-1,04 mm aralığındaki çaplarda, 24 tele kadar çok telli demet iletkenler son teknolojiye uygun tel çekme makinelerinde üretilmektedir.

Bükümlü İletken

0,05-300 mm² kesitteki iletkenler, bükümlü tel makinelerinde uluslararası standartlara uygun olarak üretilirler.

Özel Bükümlü İletken

0,05-300 mm² kesitteki iletkenler, tanımlanmış özel geometrik yapıda büküm yapılarak üretilirler.

Kalay / Nikel Kaplı Tel Üretimi

0,80-3,00 mm çaplı teller, özel kaplama banyolarında elektroliz yöntemi ile kalay veya nikel kaplanarak üretildikten sonra, tel çekme makinelerinde istenen çapa çekilirler.

Yassı / Profil Tel / Çubuk Üretimi

Başlangıç malzemesi olan çubuk, ön çekme ve tıraşlama işleminden sonra özel çekme makinelerinde soğuk çekme yöntemiyle üretilir. Üretilen malzeme talebe göre parlak tavlama-



2016 YILI FAALİYETLERİ

SARKUYSAN A.Ş. OLARAK, 2016 YILI TOPLAM SATIŞLARIMIZ

190.000 TONA ULAŞARAK KURULUŞUNDAN BU YANA

EN YÜKSEK DÜZEYİNE ULAŞMIŞTIR.



ma tesisinde normlara uygun olarak tavllanır. Yassı tel ve profiller ayrıca en son teknoloji olan sürekli ekstrüzyon yöntemi ile de tavlı olarak üretilmektedir.

Yassı Teller

Genişlik: 3-30 mm, **Kalınlık:** 1-12 mm, **Kesit:** maks. 150 mm²

Mikro Yassı Teller

2013 yılı son çeyreğinde devreye alınan mikro yassı tel üretim tesisi ile özellikle güneş panellerinde kullanılan ve tamamı yurt dışından temin edilen mikro yassı teller bundan böyle %100 yerli olarak öncelikle iç piyasaya sunulmuştur.

Mikro yassı teller çıplak, kalay ve lehim kaplı olarak özel haddeme ve kaplama üniteleri kullanarak üretilmekte olup, aktarma makinesi kullanılarak müşteri talebine uygun makaralara aktarılmaktadır.

Kalınlık: 0,08-0,50 mm, **Genişlik:** 1,00-6,00 mm, **Kaplama:** Çıplak, kalaylı veya istenen özelliklerde lehim kaplamalı, **Fiziksel özellik:** Tavlı veya sert

Seyir Teli ve Taşıyıcı İletkenler

Sarkuysan; seyir teli üretimlerinde %99,99 Cu saflıkta elektrolitik bakır kullanmaktadır. Farklı boyuttaki seyir tellerini elektrolitik bakır ile gümüş

veya kalay alaşımlı bakır filmaşinlerden çekme, ezme veya çekme-ezme yöntemlerini kullanarak üretmektedir. Üretimler ASTM B 47, UIC 870-0 ve TS EN 50149 veya özel müşteri taleplerine göre 107 mm², 120 mm², 150 mm² kesitli olarak gerçekleştirilmektedir. Gümüş alaşımlı bakır seyir telleri, yüksek iletkenlik değerleri ve yüksek yumuşama sıcaklık değerleri sayesinde yüksek frekanslı ve yüksek hızlı raylı sistemlerde büyük avantaj sağlamaktadır. Kalay alaşımlı seyir telleri, yüksek kopma ve aşınma dayanımları nedeniyle çok yüksek hızlı raylı sistemlerde tercih edilir. Magnezyum alaşımlı bakır iletkenler yüksek kopma dayanımı özelliği ile, esneklik ve yüksek dayanıklılık gerektiren taşıyıcı tel ve besleme teli üretimi için idealdir. Taşıyıcı teller ve besleme telleri, talebe göre CuMg ve CuAg alaşımından veya saf bakır olarak üretilebilmektedir.

Profil Çubuklar

Yuvarlak çubuklarda en yüksek çap ölçüsü 80 mm'dir. Yassı profillerde en yüksek genişlik ölçüsü 200 mm olmaktadır.

BORU, LAMA VE PROFİL TESİSİ

Boru, Lama ve Profil Tesisi'nde, Kütük Döküm Tesisi'nde üretilen kütükler uygun proses sıcaklığına kadar ısıtılıp, ekstrüzyon presinde basılarak önce taslak boru, taslak lama ve taslak profil haline getirilmekte ve daha sonra bu taslaklar çekim makinelerinde çekilerek istenilen ölçülere getirilmektedir. Pancake veya LWC formunda içi yivli veya yivsiz düz boy veya kangal halinde çekilen borular ile lama ve profiller müşteri taleplerine

göre kalibre edilmekte ve koruyucu gaz altında çalışan parlak tav fırınında tavlanylacaktır. Yıl içinde, tamamen Sarkuysan içinde geliştirilen ve üretilen bir üretim hattı ile klima sektörü için izolasyonlu bakır boru üretimi gerçekleştirilmiştir.

Talebe bağlı olarak lamalar çıplak veya kalay kaplı bakır lama olarak satışa arz olunmaktadır. Tesisimizde üretilmekte olan bakır boruların EN 1057 standardına uygunluğu, BSI belgelendirme kuruluşu tarafından verilen KITEMARK belgesi ile tescil edilmiştir.

Bu belgelendirme ile, bakır boru ürünümüzün İngiltere ve diğer Avrupa ülkelerinde satışı için önemli bir avantaj sağlanmıştır. Bakır lamalar ayrıca, modern sürekli ekstrüzyon tesislerinde OF çubuktan yüksek iletkenlik değerlerinde ve yüzey kalitesinde üretilmektedir. Sarkuysan ve Sar Makina'nın ortak geliştirdiği ve patenti Sar Makina'ya ait olan lama kaplama makinesi kullanılarak kalay kaplı lama üretimi de gerçekleştirilmektedir.

EMAYE TEL ÜRETİM TESİSLERİ

Gebze ve Tuzla lokasyonlarında bulunan tesislerimizde yuvarlak bakır ve alüminyum emaye bobin teli, yassı bakır emaye bobin teli ve CTC (Continuously Transposed Conductor) üretimleri yapılmaktadır.

Yuvarlak ve Yassı Emaye Bobin Teli Üretimi

0,03 - 5,00 mm aralığında yuvarlak bakır, 0,80 - 2,50 mm aralığında yuvarlak alüminyum ve 100 mm² kesite kadar yassı emaye bobin teli üretimi emaye makinalarında dünya



standartlarına uygun olarak gerçekleştirilmektedir.

CTC (Continuously Transposed Conductor) Üretimi

Güç trafoları ve jeneratörlerinde kullanılan; kullanıldığı ünite kayıpların, sarım zamanının, ünite boyut ve maliyetinin azalmasını, sargının fiziksel dayanımının artmasını sağlayan, yassı emaye bobin tellerinin bir araya getirilmesiyle oluşan CTC ürününün üretimi müşteri taleplerine uygun şekilde projelendirilerek yapılmaktadır.

SATIŞLARIMIZ

2016 yılı toplam satışlarımız 190.000 tona ulaşarak kuruluşundan bu yana en yüksek düzeyine ulaşmıştır.

Ülkemizde ve Küresel piyasalarda yaşanan tüm olumsuzluklara rağmen, rekor satış rakamlarına ulaşılmasında; etkin ekip çalışması, yüksek kalite ve müşterilerimizin Sarkuysan'ı uzun süreli çözüm ortağı olarak görmeleri önemli rol oynadı.

İHRACAT

2016 yılı, Sarkuysan açısından ihracat yapılan ülke sayısının ve aktif ihracat müşterisinin arttığı, tonaj bazında ise ihracatımızın, önceki yılın aynı dönemine göre %14 oranında artış gösterdiği rekor bir yıl oldu. Önceki yıl, 59.107 ton olan toplam ihracatımız, 2016 yılında 67.448 ton olarak gerçekleşti. Toplam satışlarımızda tonaj bazında %14'lük artışa rağmen

2016 YILI FAALİYETLERİ

2016 YILI, SARKUYSAN AÇISINDAN İHRACAT YAPILAN ÜLKE SAYISININ VE AKTİF İHRACAT MÜŞTERİSİNİN ARTTIĞI, TONAJ BAZINDA İSE İHRACATIMIZIN, ÖNCEKİ YILIN AYNI DÖNEMİNE GÖRE %14 ORANINDA ARTIŞ GÖSTERDİĞİ REKOR BİR YIL OLDU.

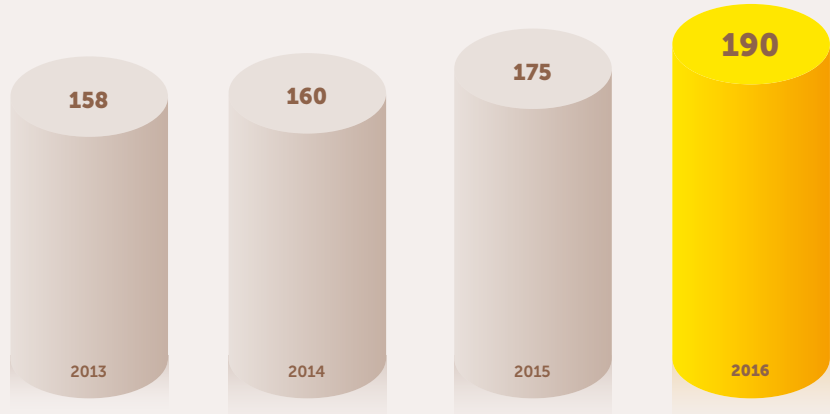
men LME Bakır fiyatlarındaki yüzde düşüş ve EUR/USD paritesindeki geri çekilme nedeniyle, 2016 için ihracat rakamımız 368.740.896 ABD Doları olarak gerçekleşmiştir.

Aynı süreçte filmaşın, katma değeri daha yüksek bakır tel ve diğer ürün satışlarımızda da önemli artışlar sağlanmıştır.

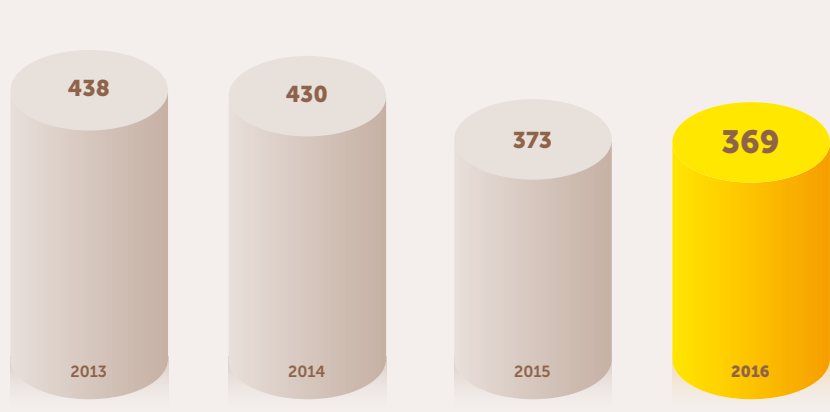
ÜRÜNLERİMİZ

- Bakır Katot
- Elektrolitik Bakırdan imal edilmiş;
 - Çubuklar
 - Filmaşınlar
 - Muhtelif Çaplarda Teller
 - Yassı Teller (çıplak ve izoleli)
 - Havai Hat Katener Telleri (seyir telleri, pandül teli, portör teli, besleme telleri, Y halatı izoleli-izolesiz direk topraklama teli)
 - Kalay Kaplı Teller
 - Nikel Kaplı Teller
 - Demet ve Bükümlü Teller
 - Rope (halat) Örgülü Teller
 - Profiller
 - Bakır Boru (LWC, pancake, düz boy, yivli, İzolasyonlu)
 - Bakır Lama (çıplak ve kalay kaplı)
 - Bakır Nüget (Cu-OF ve Cu-DXP)
 - Mikro Yassı Tel
 - Yuvarlak Emaye Bobin Teli (Bakır veya alüminyum)
 - Yassı Emaye Bobin Teli
 - CTC (Continuously Transposed Conductor)

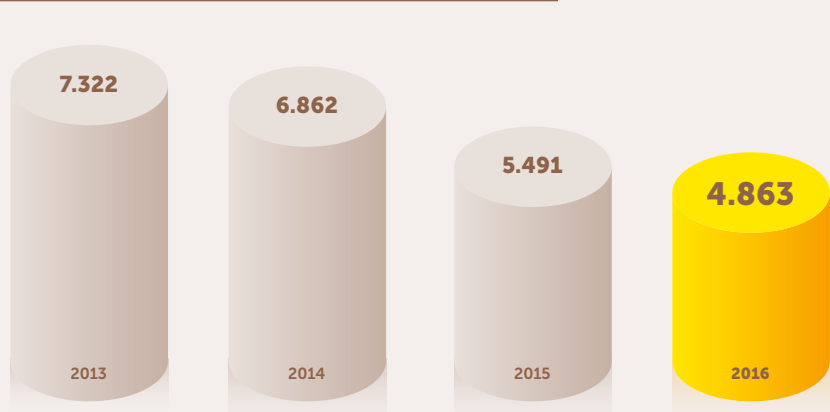
TOPLAM SATIŞLARIMIZ (BİN TON)



İHRACAT (MİLYON ABD DOLARI)



LME BAKIR FİYATLARI \$/TON (YIL ORTALAMASI)



2016 YILINDA KATILDIĞIMIZ FUARLAR

YURTIÇİ FUARLAR

03 - 05 Mart 2016

Eurasia Rail 2016 / CNR - İSTANBUL

07 - 09 Nisan 2016

Solarex 2016 / CNR - İSTANBUL

04 - 07 Mayıs 2016

Sodexs 2016 / CNR - İSTANBUL

26 - 29 Mayıs 2016

Santek 2016 / TÜYAP – KOCAELİ

18 - 20 Kasım 2015

CWIEME 2016 / CNR - İSTANBUL

YURTDIŞI FUARLAR

1 - 3 MART 2016

Middle East Electricity / Dubai - B.A.E

4 - 8 Nisan 2016

Wire 2016 / Dusseldorf - ALMANYA

10 - 12 Mayıs 2016

CWIEME / Berlin - ALMANYA

14 - 16 Haziran 2016

Expo Electrica / Mexico City - MEKSİKA

20 - 23 Eylül 2016

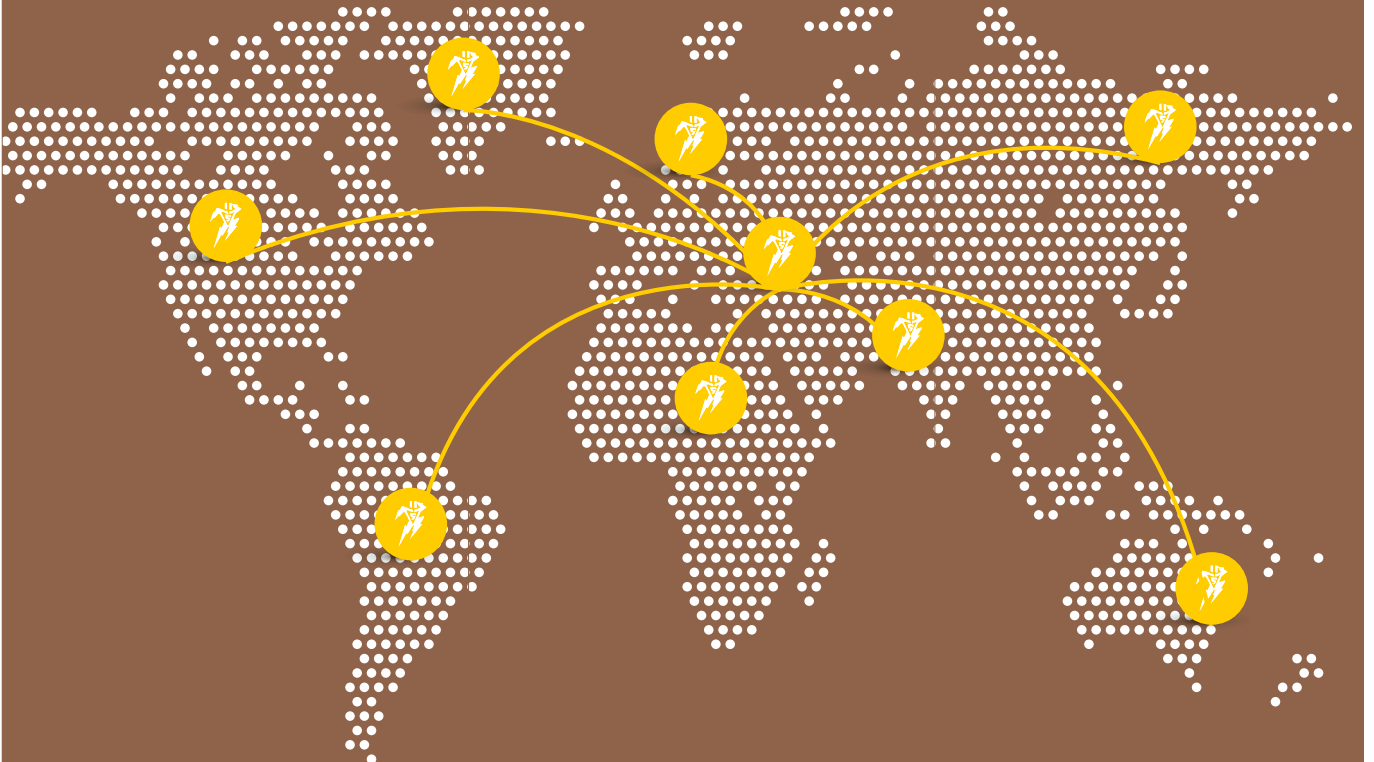
Innotrans / Berlin - ALMANYA

20 - 23 Eylül 2016

Hamburg Wind Energy / Hamburg - ALMANYA

SARBUYSAN, 5 KİTADA 60'TAN FAZLA ÜLKEYE YAPTIĞI İHRACATLA

SEKTÖRDEKİ LİDERLİĞİNİ SÜRDÜRMÜŞTÜR.



2016 YILI FAALİYETLERİ

ABD'DEKİ YENİ YÖNETİMİN SİNYALLERİNİ VERDİĞİ KORUMACI

POLİTİKALAR VE ABD EKONOMİSİNDEKİ DÜZELME İLE BİRLİKTE

ALTYAPI YATIRIMLARINDAKİ ARTIŞIN BAKIR İLETKEN TALEBİNİ DE

ÖNEMLİ ÖLÇÜDE ARTIRMASI BEKLENMEKTEDİR.

2017 BEKLENTİLERİ

Bakır ve metal piyasalarında, son 5 yıldır devam eden düşüş trendinin sona erdiği ve ABD Başkanlık seçimini süpriz bir şekilde Donald Trump'ın kazanması sonrasında başlayan çıkış trendinin, düzeltme hareketleriyle birlikte devam etmekte olduğu görülmektedir. Söz konusu trendin, zayıflayarak da olsa 2017 yılı ilk yarısında süreceği olası görülmektedir.

2016 yılında, dünya rafine bakır üretimi için %2,7 - %3,2 arasında bir artış öngörülse de başta Çin ve Avrupa tarafındaki beklenen ekonomik topar-

lanmanın gecikmesi nedeniyle; bakır tüketimindeki artışın %2,4 ile %3,0 arasında kalması muhtemel görülmektedir.

Bununla birlikte, ABD'deki yeni yönetimin sinyallerini verdiği korumacı politikalar ve ABD ekonomisindeki düzelme ile birlikte altyapı yatırımlarındaki artışın bakır iletken talebini de önemli ölçüde artırması beklenmektedir. 2016 yılının başında ABD'de ikinci fabrikasını açan Sarkuysan söz konusu büymeden olumlu etkileneceği beklenmektedir. Dünya bakır tel ve kablo pazarı, son 10 yılda ortalama %3,3 büyüme gerçekleştirmesine

karşın, 2016 yılını ancak %1,8 büyüme ile kapatmıştır. 2017 yılında, Yurtiçi ve Yurt dışı bakır tel sektöründe önemli bir gelişme beklenmemektedir.

2014 ve 2015 yıllarında, kayda değer başarı sağladığımız "yeni pazarlara açılarak büyüme" stratejimiz yeni yılda da sürdürülecektir.

Bu bağlamda, özellikle Afrika ve Ortadoğu ülkelerinde mevcut pazar payımızı genişleterek, yeni pazarlara girerek toplam ihracat rakamımızdaki artış trendinin devamına gayret gösterilecektir.



SARKUYSAN'DA KALİTE BİR GELENEKTİR. MÜŞTERİLERİMİZİN

İHTİYAÇ VE BEKLENTİLERİNİ KARŞILAYACAK "KALİTELİ ÜRÜNLER

ÜRETMEK" KURULUŞUMUZUN DAİMA ANA POLİTİKASI OLMUŞTUR.

YÜKSEK TEKNOLOJİ, BİLGİ VE DENEYİM BİRİKİMİMİZ VE NİTELİKLİ

İŞ GÜCÜMÜZLE DÜNYA KALİTE YARIŞINDA ÖN SIRALARDA

BULUNAN YERİMİZİ KORUMAK VE GELİŞTİRMEK

TEMEL AMACIMIZDIR.

ARAŞTIRMA GELİŞTİRME FAALİYETLERİMİZ

Sarkuysan; dünyadaki ciddi rakipleri ile rekabet edebilmenin yolunun Ar-Ge'den geçmekte olduğunun bilincindedir. Ar-Ge olarak, bilim ve teknolojinin gelişmesini sağlayacak yeni bilgileri elde etmek veya mevcut bilgilerle yeni ürün üretmek, mevcut süreçleri geliştirmek, bilgiye dayalı sistematik olarak yeni projeler üretebilmek için çalışmalar yürütülmektedir.

Ar-Ge Departmanı'nda; ürün kalitesinin sürekli en üst seviyede tutulmasına ve yeni ürünlerin üretim yelpazemize girmesine yönelik araştırmalara devam edilmektedir.

KALİTE POLİTİKASI

Sarkuysan'da kalite bir gelenektir. Müşterilerimizin ihtiyaç ve beklentilerini karşılayacak "Kaliteli Ürünler Üretmek" kuruluşumuzun daima ana politikası olmuştur. Yüksek teknoloji, bilgi ve deneyim birikimimiz ve nitelikli iş gücümüzle dünya kalite yarışında ön sıralarda bulunan yerimizi korumak ve geliştirmek temel amacımızdır. Bu yarışta temiz bir çevre için "Doğaya Saygılı Üretim" prensibimiz de özenle sürdürülmektedir. Kalite yönetimimiz; tek pazara dönüşen dünyada müşterilerimizin beklentilerini karşılamak için gerekli yatırım, koordinasyon ve destek programları ile kalite yönetim sisteminin gerekliliklerinin tam olarak gerçekleştirilmesi ve etkinliğinin sürekli geliştirilmesi esasına dayanmaktadır. Kaliteli üretim, çalışanlarımızın ortak çabalarının bir sonucu olduğundan tüm personelimizde kalite



SARKUYSAN A.Ş. OLARAK, SÜRDÜRÜLEBİLİR KALKINMA

ANLAYIŞIYLA ENERJİ VE DOĞAL KAYNAKLARIMIZI VERİMLİ

KULLANMAYI, EMİSYONLARIMIZI AZALTMAYA YÖNELİK

ETKİN VE ŞEFFAF ÇALIŞMALAR YÜRÜTMİYİ TAAHHÜT EDERİZ.

bilincinin üst seviyelerde gerçekleşmesi ve geliştirilmesine dayalı kalite, eğitim ve teşvik programlarımız, eğitim politikamızın temelini oluşturmaktadır. TS EN ISO 9001 ve ISO/TS 16949 Kalite Yönetim Sistemi'nin ana dokümanı olan "Kalite El Kitabı"ımızda sistemin tüm ilke ve prosedürleri açıklanmaktadır.

Tüm yönetici ve çalışanlarımız bu ilke ve prosedürlere uymak zorundadırlar. Bu ilkeler, Sarkuysan ürünlerinin müşteri taleplerine, ulusal ve uluslararası standartlara ve yasalara uygun olarak üretilmesini güvence altına alır. Kalite Yönetim Sisteminin ödünsüz ve etkili bir şekilde uygulanması, düşük maliyetli, yüksek kalitede üretim yapmamızı sağlayarak iç ve dış pazarlarda rekabet gücümüzü artıracaktır.

Şirketimizin bu temel kalite politikası çerçevesinde, ürün kalitemizde sağladığımız başarıların devamı ve geliştirilmesi çalışanlarımızın ortak ve asli görevidir. Kalite politikamızda yer alan, tüm faaliyetlerimizde doğaya saygılı olunması ve çalışanlarımızın iş sağlığı ve güvenliğinin ön planda tutulması prensibimiz, sahip olduğumuz ISO 14001-Çevre Yönetim Sistemi ve OHSAS 18001-İş Sağlığı ve Güvenliği Yönetim Sistemi'ne uygun faaliyetlerimizle desteklenmektedir. SARKUYSAN, dünyamızda giderek azalmakta olan enerji kaynaklarının etkin kullanımının sağlanması, enerji tasarrufu, enerji verimliliği ve çevreye duyarlılık prensipleri ile gerçekleştirilen tüm faaliyetlerinde, enerji performansını en üst seviyelere taşımada rehber olan "ISO 50001 Enerji Yönetim Sistem Belgesi"ni almış bulunmaktadır.

ENERJİ POLİTİKASI

SARKUYSAN A.Ş. olarak, Enerji Yönetim Sistemi sorumluluğunu taşıma bilinci ile tüm faaliyetlerimizde enerji performansını sürekli iyileştirmeyi, çevresel ve ekonomik açıdan sürdürülebilir kılmayı prensip olarak kabul ederiz.

Bu anlayışla;

- Sorumlu olduğumuz ve yürürlükte olan ulusal ve uluslararası enerji mevzuatlarına, standartlara ve diğer şartlara uymayı,
- Tüm üretim ve proseslerimizde enerji ve doğal kaynakları verimli kullanmayı ve enerji verimliliğine yönelik etüt çalışmalarını, iyileştirme projeleri ile enerji performansımızı sürekli iyileştirmeyi,
- Teknolojik gelişmeleri takip ederek olumsuz etkileri en aza indirecek alternatif enerji kaynaklarını değerlendirmeyi,
- Sürdürülebilir kalkınma anlayışıyla enerji ve doğal kaynaklarımızı verimli kullanmayı, emisyonlarımızı

azaltmaya yönelik etkin ve şeffaf çalışmalar yürütmeyi,

- Kuruluş genelinde çalışanların, tedarikçilerin, müşteri ve paydaşların enerji bilincinin geliştirilmesini sağlamayı,
- Enerji kayıplarını en aza indirmeyi, açığa çıkan gazlardan ve atık ısılardan en üst düzeyde yararlanmayı,
- Üretim tesislerinin iyileştirilmesi ve yeni yatırım faaliyetlerimizde, satın alınacak ekipman ve hizmetler için enerji verimli teknoloji ve uygulamaların tercih edilmesini,
- Dokümanite edilmiş Enerji Yönetim Sistemini kurumsal yönetim uygulamalarına entegre ederek, belirli periyotlarda hedefleri ile gözden geçirmeyi ve iyileştirmeyi,

taahhüt ederiz.

ÇEVRE, İŞ SAĞLIĞI VE GÜVENLİĞİ POLİTİKASI

Sarkuysan olarak, çevreyi ve çalışanlarımızın sağlığını korumayı esas alan ilkelerimiz; Müşterilerimizin ihtiyaç ve beklentilerine uygun ürün

SARBUYSAN OLARAK, EVREYİ

VE ALIŐANLARIMIZIN SAĐLIK VE

GÜVENLİĐİNİ KORUMAYI ESAS

ALAN İLKELERİMİZ VE POLİTİKALARIMIZ,

TÜM PAYDAŐLARIMIZ VE HALK

TARAFINDAN DA BİLİNMESİ AMACIYLA

ERİŐİME AÇIKTIR.



2016 YILI FAALİYETLERİ

ŞİRKETİMİZ, EĞİTİM ALANINDA ÇALIŞANLARIMIZIN YÜKSEK ÖĞRENİM YAPAN ÇOCUKLARI İLE SARKUYSAN ANADOLU LİSESİ'Nİ BİTİREN 88 ÖĞRENCİYE KARŞILIKSIZ BURS VEREREK EĞİTİM, ÖĞRETİM ALANINDAKİ KATKILARINA DEVAM ETMİŞTİR

YÖNETİM KURULU ÜYELERİNE VE ÜST DÜZEY YÖNETİCİLERİNE SAĞLANAN MALİ HAKLAR (TL)

Huzur hakkı, ücret, prim, ikramiye ve kâr payı	4.822.698,69
Ödenekler, yolculuk, konaklama, sigorta ve temsil giderleri	215.739,77
Toplam	5.038.438,46

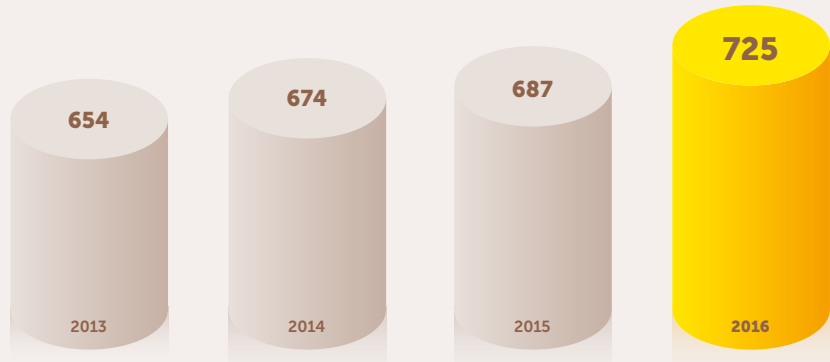
üretiminde, çevreyi kirliletmeyen, olumsuz çevresel etkileri minimuma indiren ve geri kazanım sağlayan malzeme ve üretim teknolojilerinin kullanılması, sürekli gelişmeyi temel alan Çevre Yönetim Sistemimiz dahilinde, sürdürülebilir kalkınma için, enerji ve doğal kaynakların etkin bir şekilde kullanımının sağlanması ve kirlilik kaynaklarını önleyecek sistemlerin geliştirilmesi, çalışanlarımızın her türlü iş kazaları ve meslek hastalıklarından korunmaları için gerekli tüm önlemlerin alınması, Çevre, İş Sağlığı ve Güvenliği ile ilgili kanun ve yönetmeliklere uyulması, gerçekleştirilebilir amaç ve hedefler belirlenmesi ve sürekli gelişim ilkesi doğrultusunda yenilenmesi, Çevre, İş Sağlığı ve Güvenliği Yönetim Sistemlerimizin etkin bir şekilde uygulanmasının sağlanması ve bilincin geliştirilmesi amacıyla çalışanlarımızın eğitilmesidir. Politikalarımız, tüm paydaşlarımız ve halk tarafından da bilinmesi amacıyla erişime açıktır.

İNSAN KAYNAKLARI

Bu dönemde de İnsan Kaynakları politikası temel hedeflerimizle uyumlu olarak yürütülmüştür. 2016 yılında istihdam hacmimiz 984 olarak gerçekleşmiştir. olmuştur. Bunun 386'sı memur, 598'i işçi kadrolarında istihdam edilmiştir. Çalışanlarımızın mesleki ve sosyal gelişmelerini hızlandırmak için şirket içinde ve dışında tertip edilen ilgili eğitim programlarına katılmaları



ÇALIŞAN SAYISI



sağlanmıştır. Ayrıca personel arasında olumlu iletişim, motivasyonu artırıcı çeşitli etkinlikler yapılmıştır.

YÖNETİM KURULU ÜYELERİ VE ÜST DÜZEY YÖNETİCİLERE SAĞLANAN MALİ HAKLAR

Yönetim Kurulu üyelerimizin ücretleri her yıl yapılan Olağan Genel Kurulumuz tarafından tespit edilmektedir.

Şirketimizde görev yapan üst düzey dahil tüm yöneticilerin ücretlerini tespitinde; işçilerimizin toplu sözleşme zam dönemlerine paralel olarak, genel ekonomik ve sektörel durum çerçevesinde, Şirketimizin gerçekleştiren bilanço değerleri, piyasada ve özellikle emsal kuruluşlardaki ücretler ve bunların uygulamaları, çalışanların yıllık performans değerlendirilmesi sonuçları ile sendikali işçilerimizin toplu sözleşmeden kaynaklanan ücret artış yüzdeleri baz alınarak yapılan çalışma Yönetim Kurulumuzun değerlendirmesi ve onayı ile yürürlüğe girmektedir.

SOSYAL SORUMLULUK

Sosyal sorumluluğumuzun bilincinde bir şirket olarak geçen yıl içinde gerçekleştirilen projeler:

- Şirketimiz, eğitim alanında çalışanlarımızın yüksek öğrenim yapan çocukları ile Sarkuysan Anadolu Lisesi'ni bitiren 88 öğrenciye karşılıksız burs vererek eğitim, öğretim alanındaki katkılarına devam etmiştir. Ayrıca mensuplarımızın gönüllü katkıları ile oluşturduğu fondan maddi durumu yetersiz 58 öğrenci burs almaktadır. Mesleki eğitim gören lise öğrencileri



ile zorunlu stajları bulunan üniversite öğrencilerine kontenjan dahilinde staj yapma imkanı verilmiştir.

- Sarkuysan Lisesi ve Sarkuysan İlköğretim Okulumuzla ilişkilerimiz hep sıcak ve canlı tutulmakta bakım, onarım ve yeni donanımlarına katkı sağlanmakta olup, bu yılda da Lise-mizde Atatürk Haftası'nda geleneksel hale gelen kompozisyon yarışması yapılmıştır.
- Sağlık alanında 23 yıldır devam eden yılbaşı eşantıyon bütçemizin bir sağlık kuruluşunun ihtiyaç duyduğu tıbbi cihaz alımına tahsis edilmesi çerçevesinde bu yıl da Gebze Verem Savaş Derneğinin kapasitesi sınırlı, eski teknoloji analog röntgen cihazının digitale dönüşümü gerçekleştirilerek geleneksel uygulamamız

sürdürülmüştür.

- Çalışanlarımızdan oluşan Türk Müziği Koromuz, 28 Mayıs 2016 tarihinde 23. İstanbul Türk Müziği Günleri çerçevesinde Kartal Bülent Ecevit Kültür Merkezi'nde ve 24 Aralık 2016 tarihinde üretime geçişimizin 41. yılı münasebetiyle Gebze Osman Hamdi Bey Sahnesi'nde halkımıza başarılı iki konser vermiştir. Ayrıca folklor ve pilates çalışmaları da devam etmiştir.

YAPILAN BAĞIŞ VE YARDIMLAR

Bu dönemde çeşitli kuruluşlara toplam 304.738,14 TL bağış ve yardım yapılmıştır.

Spor alanında Süper Lig'de mücadele eden masa tenisi takımımızın

2016 YILI FAALİYETLERİ

SARKUYSAN A.Ş., SOSYAL SORUMLULUĞUNUN BİLİNCİYLE

2016 YILI İÇİNDE BİRÇOK PROJE GERÇEKLEŞTİRMESİNİN YANI

SIRA ÇEŞİTLİ KURULUŞLARA TOPLAM 304.738,14 TL BAĞIŞ VE

YARDIM YAPMIŞTIR.

malzeme ve ekipmanları gideri olarak 83.050,00,-TL'lik miktar Sarkuysan Spor Kulübümüze, Gebze Verem Savaş Derneği'ne digital röntgen cihazı temini ile 85.952,14 TL, Darıca'da bulunan Darıca Gençler Birliği Spor Kulübü'ne 30.000,00 TL,Türk Eğitim Vakfı'na 7.330,00 TL önemli tutarlarda bağış ve yardımlardır

2016 Ocak ayında Gebze Fatih Devlet Hastanesi'ne alınan 84.240,-TL değerindeki gastroskopi ve kolonoskopi cihazları, 2015 yılı bütçesine aittir.

Değerli ortaklarımız,

Şirketimiz bugüne kadar çeşitli yerlere bağış ve yardımlar yaparak bu kurumların gelişmesine ve güçlenmesine katkıda bulunmuştur.

Kurumsal yönetim ilkeleri gereğince 2017 yılında şirketin yapacağı bağış ve yardımların limitini 350.000,-TL olarak belirlenmesini müsaadelerinize arz ederiz.

Saygılarımızla, Yönetim Kurulu

2016 YILINDA SPOR ALANINDA

SARKUYSAN SPOR KLUBÜMÜZE,

SÜPER LİGDE MÜCADELE EDEN

MASA TENİSİ TAKIMIZIN MALZEME

VE EKİPMANLARI GİDERİ OLARAK

83.050,- TL'LİK TUTARDA BAĞIŞ VE

YARDIM YAPILMIŞTIR.


2016 YILI İÇİNDE YAPILAN BAĞIŞ VE YARDIMLAR (TL)

Gebze Verem Savaş Derneği	85.952,14
Gebze Fatih Devlet Hastanesi	84.240,00
Sarkuysan Spor Kulübü	83.050,00
Darıca Gençlerbirliği Spor Kulübü	30.000,00
Türk Eğitim Vakfı	7.330,00
Türkiye İşitme Engelliler Tesanüt Derneği	4.700,00
Bizimköy Engelliler Vakfı	3.766,00
Gebze Teknik Üniversitesi	2.000,00
Bedensel Engelliler Dayanışma Vakfı	1.800,00
KASEV (Kadıköy Sağlık Eğitim Merkezi)	750,00
Diğer	1.150,00
Toplam	304.738,14

GERÇEKLEŞEN HEDEFLERİMİZ

- Şirketimizin 2016 yılında ihracatta yeni pazarlara ve müşterilere ulaşmıştır.
- Ar-Ge çalışmalarımız çerçevesinde yeni projeler hayata geçirilerek tesislerimizde modernizasyon çalışmaları sürdürülmüştür.
- Kalite politikası kapsamında çalışanlarımızın verimini ve mesleki becerilerini artırıcı nitelikteki eğitim programları yapılmıştır.





İÇ DENETİM FAALİYETLERİMİZ

Şirketimizin daha önceden, iş akışlarına ve süreçlerine göre belirlemiş olduğu görev tanımları, yetkilendirme sistemi, politikalar ve yazılı prosedürler iç denetim sistemini teşkil etmektedir.

Şirketimiz iç denetim sistemi ile faaliyetlerin etkinliği ve verimliliği, mali raporlama sisteminin güvenilirliği ve yasal düzenlemelere uygunluk konusunda güvence sağlanması hedeflenmektedir.

İç denetim sistemi düzenli olarak Kalite Güvence birimi tarafından değerlendirmeye tabi tutulmakta, üretim birimleri tarafından yapılan işlemlerin etkinliği denetlenmektedir.

Denetim Komitesi; 2016 yılında bağımsız denetçilerin seçimi, kamuya açıklanacak yıllık ve ara dönem finansal tabloları, muhasebe ilkelerine, gerçeğe uygunluğuna ve doğruluğuna ilişkin görüşlerini ve bu hususlar dışında yıl içinde gerçekleştirdiği toplantılarda alınan kararları Yönetim Kurulu'na yazılı olarak bildirmiştir.

RİSKLER VE YÖNETİM KURULUNUN DEĞERLENDİRMESİ

Şirketimizin kısa ve uzun vadeli hedeflerine ulaşmasına yönelik risk oluşturduğu düşünülen stratejik, operasyonel, finansal ve diğer bütün unsurlar, Yönetim Kurulu seviyesinden başlayarak organizasyonun her seviyesinde değerlendirilir.

Bu kapsamda kurulan Risk Erken Saptanması Komitesi, Şirketi etkileyebilecek stratejik, finansal, operasyonel vb. her türlü riskin tespiti, değerlendirilmesi ve yönetilmesi, raporlanması, karar mekanizmalarında dikkate alınması konularında Yönetim Kurulu Başkanlığı'na tavsiye ve önerilerde bulunma amacı doğrultusunda faaliyetlerini sürdürmektedir.

Operasyonel riskler: Hammadde tedarikinden başlayarak, üretim, satış ve satış sonrası içine alacak şekilde geniş kapsamlı olarak değerlendirilir.

Alacak riski: Şirketimizdeki alacak riskleri, Müşteri Limitlerini Belirleme Prosedürü kapsamında belirlenen ve Şirketin üst düzey yönetiminden oluşan Limit Tespit Komiteleri tarafından raporlanıp, belirlenen prosedür çerçevesinde kontrol ve analiz edilerek onaylanır.

Alacak riski ile ilgili olarak, risklerin gerçekleşmesinden kaynaklanacak zararları karşılamak üzere, Şirketimizi kapsayan yurt içi ve yurt dışı alacak sigorta poliçeleri bulunmaktadır.

Global poliçelere ek olarak, alacak riskinin minimuma indirilmesi amacıyla farklı teminat yöntemlerine (ipotek, teminat mektubu, DBS vb.) de başvurulmaktadır.

Finansal riskler: Bu riskler Likidite Riski, Faiz Oranı Riski, Döviz Kuru Riski, Fiyat Riski olarak dört kategoride ele alınmakta ve yönetilmesi ile ilgili olarak ise aşağıdaki uygulama prensipleri gözetilmektedir.

Likidite Riski: Şirketimizin alacak ve borç gün vadelerinin uyumlu olmasına özen gösterilmekte, kısa vadeli likiditenin korunması amacıyla, etkin nakit akış planlaması ve kontrolü ve net işletme sermayesi yönetimi ile, Şirketin likidite oranlarının (cari oran ve asit-test oranı gibi) belli seviyelerde tutulmasına çalışılmaktadır.

Faiz Oranı Riski: Faiz oranlarındaki değişimler, faize duyarlı varlık ve yükümlülükler üzerinde yaptığı etkiyle mali sonuçlar açısından önemli bir risk oluşturmaktadır. Bu risk, faize duyarlı kalemlerin miktar ve vadelerini dengeleyerek yönetilmektedir.

Bu kapsamda, alacak ve borçların sadece vadelerinin değil, faiz değişim dönemlerinin de uyumlu olmasına ve borçların sabit/değişken faiz ve kısa/uzun vade dengelerine önem verilmektedir.

Döviz Kuru Riski: Şirketimizin yaygın bir coğrafyada iş yapmasının sonucu olarak, operasyonlar farklı para birimi ile gerçekleşmektedir. Bu nedenle, döviz kuru riski maruz kalınan en önemli finansal risklerden biridir. Bu riskin yönetiminde ana prensip, kur dalgalanmalarından en az etkilenen şekilde ve döviz varlıklarımız ve döviz yükümlülüklerimiz döviz kurları bazında dengeleyerek, diğer bir deyişle sifıra yakın bir döviz pozisyonu seviyesinin korunmasıdır. Kur riskinin yönetiminde genellikle bilanço içi

yöntemler tercih edilmektedir. Bu arada, parite değişim riskine karşı türev finansal enstrümanlar da kullanılarak riskten korunma işlemleri yapılmaktadır.

Hammadde Fiyat Değişim Riski: Maliyetimizin büyük bir ağırlığını oluşturan bakır fiyatları, dünya piyasalarınca belirlenmekte olup, oldukça değişken bir seyir izlemektedir. Şirketimizi söz konusu fiyat değişim risklerinden korumak amacıyla; aldığımız ve sattığımız malların fiyat ve vadelerini örtüştürmeye dayanan modeller kullanılmaktadır. Bu modellerin dışında kalan uzun vadeli tüm müşteri fiyat sabitleme talepleri, riskten korunma işlemleri yapılarak yönetilmektedir.

Bakır fiyat değişim riskinden korunma işlemlerine ilave olarak, maliyetlerimizde yer alan ve fiyat değişim riskine açık, Kalay, Nikel, Alüminyum gibi diğer metalleri için de riskten korunma işlemleri yapılmaktadır.

Diğer hususlar

Faaliyet yılının sona ermesinden sonra şirkette meydana gelen ve ortakların, alacaklıların ve diğer ilgili kişi ve kuruluşların haklarını etkileyebilecek nitelikteki özel önem taşıyan herhangi bir olay söz konusu olmamıştır.

KURUMSAL YÖNETİM İLKELERİNE UYUM RAPORU

SERMAYE PİYASASI KURULU'NUN (II-17.1) SAYILI KURUMSAL YÖNETİM TEBLİĞİ ÇERÇEVESİNDE SARKUYSAN ELEKTROLİTİK BAKIR SANAYİ VE TİCARET A.Ş.'NİN KURUMSAL YÖNETİM İLKELERİNE UYUM RAPORU

BÖLÜM I - KURUMSAL YÖNETİM İLKELERİNE UYUM BEYANI

Şirketimiz Sermaye Piyasası Kurulu'nun, 03.01.2014 tarih ve 28871 sayılı Resmi Gazete'de yayınlanarak yürürlüğe giren II-17.1 sayılı Kurumsal Yönetim Tebliği ekinde yer alan Kurumsal Yönetim İlkelerine tam uyumu benimsemektedir. Ancak uygulamada yaşanabilecek ve Şirket faaliyetlerinin gecikmesine yol açabilecek zorluklar, bazı maddelere uyum konusunda gerek ülkemizde gerekse uluslararası alandaki tartışmaların varlığı ve şirketimizin mevcut yapısı ile tam örtüşmemesi gibi nedenlerle bazı ilkelere tam uyum henüz sağlanamamıştır.

BÖLÜM II - PAY SAHİPLERİ

2.1 YATIRIMCI İLİŞKİLERİ BÖLÜMÜ

Şirket ve pay sahipleri arasındaki ilişkileri yöneten ve doğrudan Genel Müdür Sevgür ARSLANPAY'a raporlama yapan bir Yatırımcı İlişkileri Bölümü bulunmaktadır. Yatırımcı ilişkileri bölümü çalışanları ve iletişim bilgileri almaktadır: Avukat Demet CİZRELİOĞULLARI (hukuk@sarkuysan.com) (Dahili:3277) Şefiye YAYLA (s.yayla@sks.com.tr) (Dahili: 3275) Suat VARDAR (s.vardar@sks.com.tr) (Dahili: 3455) Santral Telefon: (0262) 676 66 00 Faks: (0262) 676 66 85 Yatırımcı İlişkileri Bölümü, Kurumsal Yönetim İlkeleri çerçevesinde yatırımcılarla ilişkilerin yürütülmesinden sorumlu olup, Sermaye Piyasası Kanunu ile ilgili mevzuatta meydana gelen değişiklikleri takip ederek, Şirket içinde ilgili birimlerin bilgi edinmelerini sağlar, Sermaye Piyasası Kurulu (SPK), Borsa İstanbul (BİST), Merkezi Kayıt Kuruluşu (MKK) ile Şirketimiz arasında iletişimi sağlar ve Şirketimizi temsil eder. Pay sahipliği haklarının kullanımını etkileyebilecek nitelikteki bilgi ve açıklamalar, güncel olarak şirketimizin "www.sarkuysan.com" adresli İnternet sitesinde yatırımcıların bilgilerine sunulur. Şirketimiz tarafından Kamuyu Aydınlatma Platformu'nda 26 adet özel durum açıklamasında bulunulmuştur. Açıklamalar "Özel Durumlar" tebliğine uygun olarak yapılmış olup, SPK ve Borsa İstanbul tarafından herhangi bir yaptırım uygulanmamıştır. Dönem içerisinde Şirketimize yatırımcılar tarafından yapılan sözlü başvurular Şirketimiz tarafından yanıtlanmıştır.

2.2 PAY SAHİPLERİNİN BİLGİ EDİNME HAKLARININ KULLANIMI

Esas sözleşmemizde özel denetçi atanmasına ilişkin bir hüküm bulunmamakla beraber, Şirketimiz özel denetim yapılmasını zorlaştırıcı işlem yapmaktan kaçınmaktadır, 2016 yılında pay sahiplerinden özel denetim talebi olmamıştır.

Yatırımcılar 0 262 666 66 00 / Dahili 3277 ve 3275 numaralı telefonlardan şirketimiz hakkında öğrenmek istedikleri her türlü soruya cevap alır. Yatırımcı ilişkileri bölümü maili olan hukuk@sarkuysan.com ve muhasebe@sarkuysan.com'dan da hissedarlarımızın şirketimiz ile ilgili kamuya açıklanmamış, gizli ve ticari sır niteliğindeki bilgiler hariç olmak üzere tüm soruları cevaplanır. Mektup yolu ile ulaşmak isteyen ortaklarımıza da arzu ettikleri konu hakkında derhal cevap verilir. Pay sahipliği haklarının kulla-

nimini etkileyebilecek nitelikteki bilgi ve açıklamalar güncel olarak şirketimizin www.sarkuysan.com internet adresinde "Yatırımcı İlişkileri" bölümünde pay sahiplerinin kullanımına sunulmuştur. Ayrıca, MKK ile yapılan anlaşma sonrası "Yatırımcı İlişkileri" bölümüne "Bilgi Toplumu Hizmetleri" alt bölümü ilave edilmiş ve buradan ulaşılan link ile MKK'nın e-ŞİRKET Portalı üzerinden verilen hizmet alınarak TTK'nın 1524. maddesi ve Yönetmelikte belirlenmiş yükümlülükler yerine getirilmiştir.

2.3 GENEL KURUL TOPLANTILARI

2015 yılı faaliyetlerine ilişkin Olağan Genel Kurul Toplantısı, 02.05.2016 tarihinde, Şirketin genel merkezinde %74,34 çoğunlukla yapılmıştır. Pay sahipleri Genel Kurul'a bizzat ve vekaleten katılmışlardır. Gündem maddeleri, 01.04.2016 tarihli Yönetim Kurulu kararı ile aynı tarihte KAP'ta açıklanmıştır. Genel Kurul toplantısı çağrı ilanı, Kurumsal Yönetim İlkeleri Tebliği'ne uygun olarak Genel Kurul'dan 3 hafta öncesinde, 06.04.2016 tarihli Türkiye Ticaret Sicili Gazetesi'nde ve Özgür Kocaeli Gazetesi'nde ilan edilmiş ve 01.04.2016 tarihinde Şirket internet sitesinde ve Kamuyu Aydınlatma Platformu'nda (KAP) duyurulmuştur. Ayrıca Nama Yazılı A Grubu pay sahiplerine 11.04.2016 tarihli mektupla Genel Kurul hakkında duyuru yapılmıştır. Bu mektupların ekine gündem, vekaletname ve imza beyannamesi örneği ilave edilmiştir. İlan ve toplantı günleri hariç olmak üzere genel kurul toplantı tarihinden en az üç hafta önce, Konsolide Mali Tablolara ve Faaliyet Raporumuz 6102 sayılı Türk Ticaret Kanunu'nun 437'nci maddesi çerçevesinde pay sahiplerinin incelemesine hazır bulundurulmuştur. Türk Ticaret Kanunu'nun 1524. ve Esas Sözleşmemiz'in 34. maddeleri gereği Elektronik Genel Kurul için Medianova İnternet Hizmetleri ve Tic. A.Ş. firması ile görüşmeler yapılmıştır. Firma Genel Kurul günü 3 kamera ile toplantımızın ses ve görüntülerini Merkezi Kayıt Kuruluşu'na bağlanarak internet ortamında yayınlamıştır. Pay sahiplerinin Genel Kurul toplantısına katılımlarını kolaylaştırmak amacıyla Mecidiyeköy Trump Towers AVM önünden ve Haydarpaşa Protokol Cami önünden servisler kaldırılmış ve toplantı sonunda aynı servislerle bindikleri yerlere geri dönmeleri sağlanmıştır. Gündemde özellik arz eden konularla ilgili Yönetim Kurulu üyeleri, ilgili diğer kişiler, finansal tabloların hazırlanmasında sorumluluğu bulunan yetkililer ve denetçiler gerekli bilgilendirmeleri yapabilmek ve soruları cevaplandırmak üzere genel kurul toplantısında hazır bulunmuşlardır. Pay sahiplerinin soruları Şirket yetkililerince cevaplandırılmış, cevaplandırılmayan soru kalmamıştır. Genel kurul toplantısına, pay sahipleri dışında menfaat sahipleri ve medyanın katılımı olmamıştır. Dönem içinde yapılan bağış ve yardımlar hakkında genel kurul toplantısında ayrı bir gündem maddesi ile ortaklara bilgi verilmiş ve 2016 yılı bağış ve yardım üst sınırına ilişkin karar alınmıştır. Genel Kurul'da görüşülen temettü dağıtımı dahil tüm gündem maddeleri ile ilgili alınan kararlar ve toplantı tutanağı toplantı bitiminde KAP'ta ve Şirketimiz'in internet sitesinde yayınlanmıştır.

2.4 OY HAKLARI VE AZINLIK HAKLARI

Şirketin Esas Sözleşmesi oy haklarıyla ilgili olarak herhangi bir imtiyaz tanımamaktadır. Olağan veya Olağanüstü Genel Kurullarda her pay için bir oy hakkı tanınmaktadır. Pay sahipleri Genel Kurullara, diğer pay sahiplerine ya da pay sahibi olmayan kişilere verdikleri vekalet ile katılabilmektedirler. Pay sahibi olan vekalet sahipleri, kendi oylarının dışında, temsil ettikleri paylara ait olan her pay için oy kullanma hakkına sahip bulunmaktadırlar. Vekaletnamenin şekli SPK mevzuatına uygun olarak Yönetim Kurulu'nca belirlenerek ilan edilmektedir. Şirket pay sahiplerinin oy hakkının kullanılmasını zorlaştırıcı uygulamalardan kaçınırken sınır ötesi de dahil olmak üzere her pay sahibine oy hakkını en kolay ve uygun şekilde kullanma fırsatı sağlanması için gereken mekanizmalar oluşturulmuştur. Bu bağlamda, Şirket esas sözleşmesinin Genel Kurul Toplantısına Elektronik Ortamda Katılıma ilişkin 21. ve 34. Maddelerine göre, Şirketin Genel Kurul Toplantılarına katılma hakkı bulunan hak sahipleri bu toplantılara, Türk Ticaret Kanununun 1527. maddesi uyarınca elektronik ortamda da katılabilmektedir. 2016 yılı Olağan Genel Kurul toplantısında da esas sözleşmenin bu hükmü uyarınca, kurulmuş olan sistem üzerinden hak sahiplerinin ve temsilcilerinin, oy haklarını kullanabilmesi sağlanmıştır. Oy hakkında imtiyaz yoktur. Sadece esas sözleşmemiz gereği yönetim kurulu seçimlerinde; Yönetim Kurulu üyelerinin 5'i (A) grubu paylara sahip olanların göstereceği adaylar arasından, 4'ü (B) grubu paylara sahip olan pay sahipleri tarafından gösterilecek adaylar arasından gösterilmek suretiyle adaylar belirlendikten sonra seçim genel kurul tarafından yapılır. Şirketimizde karşılıklı işbirlik ilişkisi bulunmamaktadır.

2.5 KÂR PAYI HAKKI

Kâr payı hakkında imtiyaz yoktur ve kâr payı mevcut payların tümüne eşit olarak dağıtılır. Şirketin belirli ve tutarlı bir kâr dağıtım politikası bulunmaktadır. Bu politika genel kurul toplantısında ortakların onayına sunulur ve Şirketimiz'in kurumsal İnternet sitesinde kamuya açıklanır. Kâr dağıtım politikası hükümlerine uyularak yapılır.

Kâr Payı Dağıtım Politikamız:

1. Şirketimiz'in yıllık kârı, Türk Ticaret Kanunu, Sermaye Piyasası Kanunu ve ilgili mevzuat hükümleri ile esas sözleşmeye uygun olarak belirlenen Kâr Dağıtım Politikası çerçevesinde genel kurul kararıyla dağıtılır.
2. Yönetim kurulu kârın dağıtımına ilişkin teklifini pay sahiplerinin menfaati ile şirket menfaatleri arasındaki hassas dengeyi gözeterek yasal mevzuat hükümleri doğrultusunda belirler.

3. Kâr payının dağıtılıp dağıtılmayacağı kararı yönetim kurulu önerisi ile genel kurulca alınır ve kâr dağıtımına ilişkin yönetim kurulu önerisi, şekil ve içeriği sermaye piyasası kurulunca belirlenen kâr dağıtım tablosu ile birlikte SPK'nın özel durumların kamuya açıklanmasına ilişkin düzenlemeleri çerçevesinde, en geç olağan genel kurul gündeminin ilan edildiği tarihte kamuya açıklanır ve şirketin internet sitesinde yayınlanır.
4. Kâr payı dağıtım işlemlerine en geç dağıtım kararı verilen genel kurul toplantısının yapılacağı hesap dönemi sonu itibarıyla başlanır.
5. Genel kurul toplantısında karara bağlanmak şartıyla kâr payı eşit veya farklı tutarlı taksitlere bölünebilir. Taksit sayısı ve ödeme zamanları genel kurul kararıyla veya genel kurulca yetkilendirilen yönetim kurulu tarafından belirlenir.
6. Kâr payı, dağıtım tarihi itibarıyla mevcut payların tümüne, bunların ihraç ve iktisap tarihleri dikkate alınmaksızın payları oranında eşit olarak dağıtılır.
7. Pay başına düşecek temettü, genel kurulda ortaklara dağıtılmasına karar verilen kârın, toplam pay adedine bölünmesi suretiyle bulunur.
8. Kârdan pay alma konusunda imtiyazlı pay senedi bulunmamaktadır.
9. Ortaklarımızın pay senetleri yasal mevzuat gereği kayden işlendiğinden, kâr payı ödemeleri; ilgili mevzuat hükümleri çerçevesinde genel kurulca belirlenen tarihte Merkezi Kayıt Kuruluşu (MKK)'nin talebi ile ortaklarımızın aracı kurum ve bankalardaki hesaplarına aktarılması için Takasbank A.Ş.'ye yapılır.
10. Kâr payı dağıtımı Türk Ticaret Kanunu, Sermaye Piyasası Kanunu ve İlgili Mevzuat Hükümleri ile esas sözleşmemize göre yapılır.
11. Yönetim kurulu üyelerine ve şirket çalışanlarına, kârdan pay verilebilmesi için şirket esas sözleşmesinde hüküm bulunması gereklidir.
12. Bağış yapılabilmesi için esas sözleşmede hüküm bulunması şarttır. Yapılacak bağışın sınırı genel kurulca belirlenir. İlgili hesap dönemi içinde yapılan bağışlar dağıtılabilir kâr matrahına eklenir. Yapılacak bağış ve ödemeler olağan genel kurulda ortakların bilgisine sunulur.
13. Kâr dağıtım politikası Türk Ticaret Kanunu, Sermaye Piyasası Kanunu ve ilgili mevzuat düzenlemeleri ile esas sözleşme hükümleri çerçevesinde hazırlanır ve yıllık faaliyet raporunda yer alır. Genel kurulda ortaklarımız bu konuda bilgilendirilir.
14. Kâr dağıtım politikasında değişiklik yapılmak istenmesi durumunda bu değişikliğe ilişkin yönetim kurulu kararını ve değişikliğin gerekçesi SPK'nın özel durumların kamuya açıklanmasına ilişkin düzenlemeleri çerçevesinde kamuya duyurulur.

2.6 PAYLARIN DEVRİ

Şirketimiz'in çıkarılmış sermayesine karşılık ihraç etmiş olduğu A ve B grubu pay senetlerinin tamamı Borsa'da kota edilmiştir. Ancak A grubu nama yazılı paylar Borsa'da işlem görmemekte, B grubu paylar ise hamiline olup Borsa'da işlem görmektedir. Esas sözleşmemizin 7. Maddesindeki "Nama yazılı (A) grubu pay senetlerini satmak isteyen kurucu ortaklar, evvela keyfiyeti yazılı olarak Yönetim Kurulu Başkanlığı vasıtası ile diğer kurucu ortaklara teklif edeceklerdir. Kurucu ortaklardan herhangi biri, bir ay içerisinde, bahse konu pay senetlerine borsa rayici, yoksa pay senedinin hakiki değeri üzerinden, talip olmaz ise, bu pay senetleri dışarıdan birisine satılabilir. Bu şartlara riayet edilmeden yapılacak satışlar şirketçe geçerli sayılmayarak pay defterine kayıt edilmeyecektir." hükmü uyarınca A grubu payların devri yapılmaktadır.

BÖLÜM III - KAMUYU AYDINLATMA VE ŞEFFAFLIK

3.1 ŞİRKETİN İNTERNET SİTESİ VE İÇERİĞİ

Şirketin ticari sır niteliğindeki bilgiler haricindeki bilgi birikimi ile hedeflerini ve vizyonunu eksiksiz, adil, doğru, zamanında ve anlaşılabilir bir şekilde kamuya, ilgili yetkili kurumlarla, mevcut ve potansiyel yatırımcılarla ve pay sahipleriyle eşit bir biçimde paylaşma amacıyla bilgilendirme politikası bulunmaktadır. Bu politika genel kurul toplantısında ortakların onayına sunulur, faaliyet raporunda ve Şirketimiz'in kurumsal İnternet sitesinde kamuya açıklanır.

Kamunun aydınlatılmasında, SPK Kurumsal Yönetim İlkelerinin tavsiye ettiği şekilde www.sarkuysan.com adresindeki Sarkuysan internet sitesi aktif olarak kullanılır. İnternet sitesinde yer alan açıklamalar, Sermaye Piyasası Mevzuatı hükümleri uyarınca yapılması gereken bildirim ve özel durum açıklamalarının yerine geçmez. İnternet sitesi Türkçe ve İngilizce olarak SPK Kurumsal Yönetim İlkelerinin öngördüğü içerikte ve şekilde düzenlenir. Türk Ticaret Kanunu'nun 1527. maddesi gereğince sitenin bir bölümü şirketçe kanunen yapılması gereken ilanların yayınlanması için özgülenmiştir. İnternet sitemizin "Bilgi Toplumu Hizmetleri" sekmesinden bu bölüme ulaşılabilir. Sitemizin Yatırımcı İlişkileri sekmesinde Şirketimiz'in ticaret sicil bilgileri, son durum itibarıyla ortaklık, yönetim yapısı, imtiyazlı paylar hakkında bilgi, ilanlar, esas sözleşme değişiklikleri ile ilgili Türk Ticaret Sicil Gazetesi'nin tarih ve sayısı, esas sözleşmemizin son hali, özel durum açıklamaları, faaliyet raporları, Genel Kurul Toplantı ilanları, gündem ve vekaletname örneği, hazır bulunanlar listesi, toplantı tutanakları, kâr dağıtım politikası, bilgilendirme politikası, şirket tarafından

oluşturulan etik kurallar, sıkça sorulan sorular ve bunlara verilen cevaplara yer verilir. Sitemizin "Borsa İstanbul'da Sarkuysan" bölümünde Borsa İstanbul sitesinde mevcut şirketimizle ilgili tüm bilgiler yer almaktadır. Sitemizde, hisse fiyatları, grafikler, bazı değerli maddelerin fiyatlarının yanı sıra Sarkuysan ile ilgili ve diğer tüm haberler ve döviz kurları da bulunmaktadır.

3.2 FAALİYET RAPORU

Şirket Faaliyet Raporu, 28 Ağustos 2012 tarihinde 28395 sayılı Resmi Gazete'de yayımlanan Şirketlerin Yıllık Faaliyet Raporunun Asgari İçeriğinin Belirlenmesi Hakkında Yönetmelik hükümleri, Sermaye Piyasasında Finansal Raporlamaya İlişkin Esaslar Tebliği (II - 14.1)'nde yer alan süreler ve Kurumsal Yönetim İlkeleri çerçevesinde hazırlanır ve kamu ile paylaşılır.

BÖLÜM IV -MENFAAT SAHİPLERİ

4.1 MENFAAT SAHİPLERİNİN BİLGİLENDİRİLMESİ

Şirketimiz faaliyetleri ile ilgili olarak bilgilendirme politikası çerçevesinde tüm menfaat sahiplerinin ve çalışanlarımızın haklarının korunması ve etkin bir şekilde bilgilendirilmesi sağlanmaktadır. Menfaat sahipleri; Şirketimiz'in hedeflerine ulaşmasında veya faaliyetlerinde ilgisi olan çalışanlar, alacaklılar, müşteriler, tedarikçiler, sendikalar, çeşitli sivil toplum kuruluşları gibi kişi, kurum veya çıkar gruplarıdır. Şirket, işlem ve faaliyetlerinde menfaat sahiplerinin ilgili mevzuat ve karşılıklı sözleşmelerle düzenlenen haklarını koruma altına alır. Menfaat sahiplerinin haklarının mevzuat ve karşılıklı sözleşmeler ile korunmadığı durumlarda, menfaat sahiplerinin çıkarları iyi niyet kuralları çerçevesinde ve şirket imkânları ölçüsünde korunur.

Şirketimiz, menfaat sahiplerinin Şirketimiz'in ilgili mevzuata aykırı ve etik açıdan uygun olmayan işlemlerinin kurumsal yönetim komitesine veya denetimden sorumlu komiteye iletilmesi için gerekli mekanizmaları oluşturmaktadır.

4.2 MENFAAT SAHİPLERİNİN YÖNETİME KATILIMI

Çeşitli kademedeki personelin yönetime katılması amacıyla, düzenli olarak departman müdürleri ile üst düzey yöneticilerin katıldığı yönetim toplantıları yapılmaktadır. Çalışanlara ilişkin "Öneri Sistemi" de etkin şekilde kullanılmaktadır. 2016 yılında verilen 89 önerinin 70'i kabul edilmiştir. Her yıl, en iyi seçilen öneri sahipleri törenle ödüllendirilmektedir. Şirketimiz'in tüm faaliyet ve süreçleri, ISO 9001 kalite yönetim sistemi bağlamında prosedürler çerçevesinde yürütülmektedir. Çalışanların yönetime katılımı ile ilgili olarak Esas Sözleşmede herhangi bir hüküm bulunmamakla birlikte üst düzey yönetimi de boşalan kadrolara şirket bünyesinde yetiştirmiş elemanların alınması ilke olarak kabul edilmiştir.

İnsan Kaynakları Politikası

Şirket internet sitesinde yayınlanan İnsan Kaynakları Politikası doğrultusunda hareket edilmektedir.

İşe alım politikaları oluşturulurken ve kariyer planlamaları yapılırken, eşit koşullardaki kişilere eşit fırsat sağlanması ilkesi benimsenir. Çalışanlara sağlanan tüm haklarda adil davranılır, çalışanların bilgi, beceri ve görgülerini artırmalarına yönelik eğitim programları gerçekleştirilir. Şirketimiz'in finansal durumu, ücret, kariyer, eğitim, sağlık gibi konularda çalışanlara yönelik bilgilendirme toplantıları yapılarak görüş alışverişinde bulunulur. Etkin bir haberleşme ağı için çalışanların bilgilendirilmesi, motivasyonlarının artırılması, iyi ilişkilerin ve iletişimin geliştirilmesi amacıyla periyodik bültenler ve gerektiğinde duyurular çıkarılır.

Çalışanlar ile ilgili olarak alınan kararlar veya çalışanları ilgilendiren gelişmeler çalışanlara veya temsilcilerine bildirilir, bu nitelikteki kararlarda gerekli görülmesi halinde ilgili sendikalardan görüş alınır.

Çalışanlar arasında ırk, din, dil ve cinsiyet ayrımı yapılmaması ve çalışanların şirket içi fiziksel, ruhsal ve duygusal kötü muamelelere karşı korunması için önlemler alınır.

Şirketimiz, dernek kurma özgürlüğü ve toplu iş sözleşmesi hakkının etkin bir biçimde tanınmasını destekler. Toplu Sözleşme kapsamındaki çalışanlarla ilişkiler sendika temsilcileri vasıtası ile yürütülmektedir. Şirket işveren sendikası olarak Türkiye Metal Sanayicileri Sendikası (MESS), mavi yakalı çalışanları ise Birleşik Metal İş Sendikası üyesidir.

Çalışanlarımız için güvenli çalışma ortamı ve koşulları sağlanır. "ISO 9001 Kalite Yönetim Sistemi" çerçevesinde görev tanımları ve ayrıca Kalite Politikamız, Personel Yönetmeliği, Toplu İş Sözleşmesi ve Kurumsal Davranış İlkelerini içeren "Kurum Kültürümüzün Temel Kaynakları" isimli kitapçığımız basılı olarak her çalışana verilir. İş kazalarını önlemek amacıyla yürüttüğümüz faaliyetler

arasında "İş Güvenliği El Kitabı" öncelikli olarak işçilerimize verilmektedir. Şirketimiz'in öncelikleri arasında yer alan çalışan sağlığını korumaya yönelik olarak işyeri sağlık birimimizce aşı, sağlık taraması, tıbbi takip gibi uygulamalar titizlikle yapılmaktadır. İş Güvenliği alanında da sahip olduğumuz "OHSAS 18001 İş Sağlığı ve Güvenliği" yönetim sistemi standartları çerçevesinde gerekli çalışmalar yasal mükellefiyetlerimizle bütünleşik olarak yürütülür. Tüm çalışanlarımız ile eş ve çocukları grup ferdi kaza poliçesi ile 7/24 ve 365 gün her türlü kazaya karşı sigortalıdır.

Çalışanların motivasyonuna yönelik çeşitli sosyal, sportif ve sanatsal uygulamalar düzenlenir. Sarkuysan Masa Tenisi takımımız, yurt içi ve yurt dışında şampiyonluklar ve çeşitli başarılar kazanırken, müzik alanında da çeşitli etkinliklerimiz devam etmektedir.

Çalışanlarımızdan oluşan Türk Müziği Korumuz çeşitli yerlerde konserler vermektedir. Ayrıca folklor ve dans gruplarımızın çalışmaları da devam etmektedir.

4.3 ETİK KURALLAR VE SOSYAL SORUMLULUK

Şirketimiz'in faaliyetleri aşağıdaki etik kurallar çerçevesinde yürütülmektedir. Bu kurallar, Sermaye Piyasası Kurulu'nun yayınladığı Kurumsal Yönetim İlkeleri'ne Uyum Tebliği paralelinde hazırlanan ve Şirketimiz'in internet sitesinde yayınlanan Kurumsal Yönetim İlkeleri Uyum Raporu'nda yer almaktadır.

Şirketimiz; "en iyi insan kaynakları uygulamaları ile desteklenen mükemmel insan kaynağına sahip olmak" temel amacını gerçekleştirebilmek amacıyla;

- Şirketimiz stratejik planları ve hedefleri doğrultusunda organizasyon yapılarını dinamik tutmalarını ve değişimlere hazır olmalarını sağlamak,
- İnsan kaynaklarının en etkin ve verimli şekilde kullanılması ve yönetim gücünün Şirketimiz hedefleri doğrultusunda yönlendirilmesi için sürekli kaliteyi iyileştirici süreç ve sistemlerle bireysel ve takım performansını geliştirmek; çalışanlarımıza profesyonel bir iş ortamı ve kariyer geliştirme fırsatları yaratmak,
- Şirketimize eğitim düzeyi yüksek, yeniliklere ve değişimlere açık, girişimcilik yeteneğine sahip, enerjik, kendini ve işini geliştirmeyi hedefleyen, eleman yetiştiren, Şirketimiz değerlerini benimseyip yaşatacak kişileri kazandırmak

politikalarını benimsemiştir. Bu amaç ve politikaların gerçekleştirilmesinde, insan kaynaklarıyla ilgili olarak yürütülen bu çalışmalar ve geliştirilen sistemlerde; kalite, müşteri tatmini, verimlilik, katılımcı yönetim, takım çalışması, esneklik ve açık iletişim üzerine yoğunlaşmıştır. Çalışanlar, görevlerini yerine getirirken aşağıda belirtilen İş Ahlakı İlkeleri'ne uymak, verilen sorumluluklarının önemini kavramak ve yerine getirmekle yükümlüdür.

Çalışanlarımız;

1. Görevini dikkat ve titizlikle yerine getirmek, işleriyle ilgili yasal kuralları ve yapılan değişiklikleri izlemek, anlamak, görevini yerine getirmek için gerekli bilgileri elde etmekten sorumludur. Bu konularda güçlüklerle karşılaşılması durumunda ilgili kuruluş yetkililerine danışılması gerekir.
2. İşin gereklerine ve gösterdiği niteliklere uygun olarak kendisinden beklenen verimlilik ve performansla çalışmasını sürdürür.
3. Görevleriyle ilgili karar verirken kuruluşun yararlarını ön planda tutmak ve kuruluşu zarara sokacak her türlü eylem ve işlemlerden kaçınmak zorundadır.
4. Görevleriyle ilgili olarak öğrendiği, ancak açıklanmasında sakınca görülen, gizli kalması gereken bilgileri saklamakla yükümlüdür.
5. Yasalara uymak ve kuruluşu zor duruma sokacak, saygınlığını zedeleyecek her türlü faaliyetten kaçınmak durumundadır.
6. Kendi kadrolarına eleman almada veya işleriyle ilgili dolaylı/dolaysız üçüncü kişi veya kuruluşlarla çalışmalarında, saygınlığı olan ve İş Ahlakı İlkeleri'ni benimseyip uygulayacak kişi veya kuruluşları seçmeye özen göstermelidir.
7. Görevi nedeniyle özel ve tüzel kişilerden yarar sağlamaya çalışamaz ve hiç kimseye veya kuruluşa yasal olmayan bir ödeme veya yardımı teklif edemez ve sunamaz.
8. Gerek devletle gerekse müşterilerle ilişkilerinde daima İş Ahlakı İlkeleri'ni ön planda tutmak ve kuruluşunu bu platformlarda temsil ederken karşı tarafı etkilemeyi hedef alan ancak kuruluşunun imajını zedeleyici girişimlerden uzak durmak zorundadır.
9. Müşteri ve iş sahipleri ile ilişkilerinde dürüst, güvenilir ve onurlu olmak koşulu ile kaliteyi, hızı, kolaylığı, nezaketi ve saygıyı ön planda tutarak müşteri memnuniyetini sağlamak, her kişi ve kuruluşa eşit davranmakla görevlidir.
10. Şirketimiz'in işyeri çalışma düzenine ve çalışma saatlerine uymak, çalışma sürelerinin başlama ve bitiş zamanları ile ara dinlenmelerine uygun hareket etmek ve bu yönden bir aksama olmaksızın iş görme borcunu yerine getirmekle yükümlüdür.
11. Şirketimiz'in çalışma düzenine ve saatlerine uymakla, çalışma saatlerinin tamamını Şirket için kullanmakla sorumludur. Başka hiçbir yerden gelir temin edecek çalışmada bulunamaz, başka kuruluşlarda yönetim veya danışmanlık görevleri alamaz.

12. Şirketimiz ile ilgili her türlü para, resmi belge, araç ve gereçleri korumak, güvenliğini sağlamak ve özel gereksinimleri için kullanmamakla yükümlüdür.
13. İş Hukuku Mevzuatı, iş sözleşmesi ve iş sözleşmesinin eki niteliğindeki bu yönetmelik ile belirlenen çalışma şartlarına, işin yürütümüne ve işyerindeki davranışlarına ilişkin olarak işveren veya işveren vekillerince verilen yazılı ve sözlü talimatlara, iş disiplinine, iş sağlığı ve güvenliği kurallarına uymakla yükümlüdür.

Bu kapsamda, çalışanlar ailevi, medeni ve adres durumundaki her türlü değişiklikler ile sözleşmeler ve yönetmelikler ile düzenlenen haklar ve yükümlülükler yönünden esas alınan kişisel, ailevi veya yakınları ile ilgili bilgileri ve bunların dayanakları olan belgeleri zamanında bildirmek ve vermekten sorumludur. Kişisel bilgilerdeki değişiklikleri bildirme sorumluluğu tamamıyla çalışana aittir. Tebligat adresi kişinin en son bildirdiği adres olup, bu adrese yapılan tebligatlar kendisine yapılmış sayılır.

Şirket prensipleri kapsamında sosyal, kültürel ve bazı sportif faaliyetler desteklenmektedir. Şirket, sosyal sorumluluklarına karşı duyarlı olur; çevreye, tüketiciye, kamu sağlığına ilişkin düzenlemeler ile etik kurallara uyar. Şirketimiz, uluslararası geçerliliğe sahip insan haklarına destek olur ve saygı gösterir. İrtikap ve rüşvet de dahil olmak üzere yolsuzluğun her türlüyle mücadele eder.

Şirketimiz, internet sitesi aracılığı ile de kamuya duyurmuş olduğu "Çevre, İş Sağlığı ve Güvenliği Politikası" ile çevre ve iş sağlığı konusunda yönetim taahhütlerini de ortaya koymaktadır.

Dönem içinde çevreye verilen zararlardan dolayı Şirketimiz aleyhine açılan bir dava bulunmamaktadır.

BÖLÜM V - YÖNETİM KURULU

5.1 YÖNETİM KURULUNUN YAPISI VE OLUŞUMU

ADI SOYADI	GÖREVİ	SON SEÇİLME TARİHİ
Hayrettin ÇAYCI	Yönetim Kurulu Başkanı	28.03.2014
Fuat SUCU	Yönetim Kurulu Başkan Vekili	28.03.2014
Maksut URUN	Yönetim Kurulu Üyesi	28.03.2014
Hamit MÜCELLİT	Yönetim Kurulu Üyesi	28.03.2014
A. Hamdi BEKTAŞ	Yönetim Kurulu Üyesi	28.03.2014
Cenap TAŞKIN	Yönetim Kurulu Üyesi	28.03.2014
Nurtekin KEÇECİ(*)	Yönetim Kurulu Üyesi	02.05.2016
Turgay ŞOHOĞLU	Yönetim Kurulu Üyesi	28.03.2014
Mehmet Ali YILDIRIMTÜRK	Yönetim Kurulu Üyesi	28.03.2014
Ziya AKKURT	Bağımsız Yönetim Kurulu Üyesi	02.05.2016
Nuray AKMERİÇ	Bağımsız Yönetim Kurulu Üyesi	02.05.2016

(*) Yönetim Kurulu üyeliğinden istifa ile ayrılan Sn.Ahmet Tokcan'ın görev süresini tamamlamak üzere yerine 02.05.2016 tarihli Yönetim Kurulu Kararı ile atanmıştır.

Yönetim kurulu başkanı ile genel müdür farklı kişilerdir.

Esas Sözleşmemize göre Şirketimiz'in idaresi, Türk Ticaret Kanunu ve Sermaye Piyasası Mevzuatı çerçevesinde Genel Kurul kararıyla 5'i A grubunun göstereceği adaylar arasından, 4'ü B grubunun göstereceği adaylar arasından seçilen 9 üye ile 2 bağımsız üye olmak üzere 11 üyeden meydana gelen Yönetim Kurulu tarafından yürütülür. Yönetim Kurulu üyeleri, verimli ve yapıcı çalışmalar yapmalarına, hızlı ve rasyonel kararlar almalarına, komitelerin oluşumuna ve çalışmalarını etkin bir şekilde organize etmelerine imkan sağlayacak şekilde belirlenmektedir.

Yönetim Kurulu'nda icrada görevli olan ve olmayan üyeler bulunmaktadır. (İcrada görevli olmayan yönetim kurulu üyesi, üyelik haricinde şirkette başkaca herhangi bir idari görevi veya kendisine bağlı icrai mahiyette faaliyet gösteren bir birim bulunmayan ve şirketin günlük iş akışına ve olağan faaliyetlerine müdahil olmayan kişidir.) İcrada görevli olmayan yönetim kurulu üyelerimiz içerisinde, görevlerini hiçbir etki altında kalmaksızın yapabilme niteliğine sahip bağımsız üyeler bulunur.

Kurumsal Yönetim İlkeleri tebliğinde yer alan kriterlere göre şirketimiz 3. grupta yer aldığından yönetim kurulumuz içerisindeki bağımsız üye sayısı 2'dir. 2016 yılında yapılan Olağan Genel Kurul Toplantısı'nda, Sermaye Piyasası Kurulu'nun II-17.1 Sayılı tebliğinde belirtilen bağımsızlık kriterlerini tam olarak taşıyan 2 bağımsız üye seçilmiştir. Bağımsız Yönetim Kurulu üye adayları bağımsızlık beyanlarını ve özgeçmiş bilgilerini Genel Kurul öncesinde Kurumsal Yönetim Komitesi vasıtasıyla Yönetim Kurulu'na sunmuştur. Dönem içinde bağımsız yönetim kurulu üyelerimizin faaliyet dönemi içinde bağımsızlıklarını ortadan kaldıran bir durum ortaya çıkmamıştır.

Yönetim Kurulumuz 28.03.2014 tarihli Genel Kurulumuz'da 3 yıl görev yapmak üzere seçilmişlerdir. Ve Türk Ticaret Kanunu'nun 395. ve 396. maddeleri ve Sermaye Piyasası Kurulu'nun düzenlemeleri çerçevesinde işlem yapabilmesi Genel Kurul'da kararlaştırılmıştır. Bağımsız yönetim kurulu üyelerimizin görev süresi bir yıl olup, tekrar aday gösterilerek seçilmeleri mümkündür.

02.05.2016 tarihinde Sn. Ahmet Tokcan'ın istifası nedeniyle boşalan Yönetim Kurulu Üyeliğine yapılacak ilk Genel Kurulumuzun oyuna sunulmak ve ayrılan üyenin görev süresini tamamlamak üzere görev yapmak üzere ve Sn. Ahmet Tokcan'ın istifası nedeniyle boşalan Riskin Erken Saptanması Komitesi'ne Sn. Nurtekin Keçeci'nin atanmasına karar verilmiştir.

5.2 YÖNETİM KURULUNUN FAALİYET ESASLARI

Yönetim kurulumuz, esas sözleşme hükümleri çerçevesinde en az ayda bir kere toplanır. Yönetim kurulu başkanı, diğer yönetim kurulu üyeleri ve genel müdür ile görüşerek yönetim kurulu toplantılarının gündemini belirler. Üyeler her toplantıya katılmaya ve toplantılarda görüş bildirmeye özen gösterir. Yönetim Kurulu toplantısına uzaktan erişim sağlayan her türlü teknolojik yöntemle de iştirak etme çalışmalarına başlanmış ve esas sözleşmemize bu konuda hüküm konmuştur.

Yönetim kurulu başkanı, yönetim kurulu toplantısı gündeminde yer alan konular ile ilgili bilgi ve belgelerin, eşit bilgi akışı sağlanması amacıyla, toplantıdan yeterli zaman önce yönetim kurulu üyelerinin incelemesine sunulmasından sorumludur.

Toplantıya katılmayan ancak görüşlerini yazılı olarak yönetim kuruluna bildiren üyenin görüşleri diğer üyelerin bilgisine sunulur.

Yönetim kurulunda her üyenin bir oy hakkı bulunur.

Yönetim Kurulu toplantılarının ne şekilde yapılacağı hususunda ilgili düzenlemeler yapılmış ayrıca TTK ve ilgili yönetmelik çerçevesinde Yönetim Kurulu iç yönergesi hazırlanmıştır. 2016 yılında Yönetim Kurulu 22 defa toplanmıştır.

Yönetim kurulu toplantılarında gündemde yer alan konular açıkça ve her yönü ile tartışılır. Yönetim kurulu başkanı, yönetim kurulu toplantılarına icracı olmayan üyelerin etkin katılımını sağlama yönünde en iyi gayreti gösterir. Yönetim kurulu üyesi, toplantılarda muhalif kaldığı konulara ilişkin makul ve ayrıntılı karşı oy gerekçesini karar zaptına geçirir.

Yönetim kurulu üyesi şirket işleri için yeterli zaman ayırır. Yönetim kurulu üyesinin başka bir şirkette yönetici ya da yönetim kurulu üyesi olması veya başka bir şirkete danışmanlık hizmeti vermesi halinde, söz konusu durumun çıkar çatışmasına yol açmaması ve üyenin şirketteki görevini aksatmaması esastır.

Yönetim Kurulu Üyeleri her zaman başkan ile görüşerek gündeme madde konmasını isteyebilmektedirler.

Yönetim Kurulu Üyelerinin onayına sunulan önemli nitelikte işlem olarak bağlı ortaklığımız Bemka Emaye Bobin Teli ve Kablo San. Tic.A.Ş ile kolaylaştırılmış usulde birleşme kararı alınmıştır. Ancak Sermaye Piyasası Kurulu'nun onayı ile yapılan birleşme işlemi kolaylaştırılmış usulde olduğundan ortaklara ayrılma hakkı tanınmamış ve genel kurul onayına sunulmamıştır.

Yönetim Kurulu Üyelerinin onayına sunulan ilişkili taraf işlemlerine konu yönetim kurulu kararlarında Bağımsız Yönetim Kurulu üyelerinin de olumlu oyları mevcuttur.

5.3 YÖNETİM KURULU BÜNYESİNDE KOMİTELERİN SAYI, YAPI VE BAĞIMSIZLIĞI

Yönetim kurulumuzun görev ve sorumluluklarını sağlıklı bir olarak yerine getirilmesi amacıyla, 18.09.2012 tarih ve 1351/12.41 sayılı Yönetim Kurulu kararı ile, "Denetimden Sorumlu Komite", "Kurumsal Yönetim Komitesi" ve "Riskin Erken Saptanması Komitesi" oluşturulmuş olup, bu komiteler faaliyetlerini belirlenen faaliyet esasları çerçevesinde yürütmektedirler. Ancak yönetim kurulumuzun yapılanması gereği ayrı bir aday gösterme komitesi ve ücret komitesi oluşturulmadığından, kurumsal yönetim komitesi bu komitelerin görevlerini yerine getirir. Komitelerde 2016 yılında hiçbir çıkar çatışması meydana gelmemiştir.

KURUMSAL YÖNETİM İLKELERİNE UYUM RAPORU

Komitelerin görev alanları, çalışma esasları ve hangi üyelerden oluşacağı yönetim kurulu tarafından belirlenir ve KAP'ta açıklanır.

Genel müdür komitelerde görev almamaktadır.

Bir yönetim kurulu üyesinin birden fazla komitede görev almamasına özen gösterilir ancak yapılanma gereği birden fazla komitede görev alan üyeler, ilişkili konularda görev yapan komiteler arası iletişimi sağlamakta ve işbirliği imkanlarını artırmaktadır. Yönetim Kurulu, komite çalışmalarından beklenen faydanın temin edildiği görüşündedir.

Komitelerin görevlerini yerine getirmeleri için gereken her türlü kaynak ve destek yönetim kurulu tarafından sağlanır. Komiteler, gerekli gördükleri kişiyi toplantılarına davet etmekte ve görüşlerini almaktadır.

Komiteler, faaliyetleriyle ilgili olarak ihtiyaç gördükleri konularda bağımsız uzman görüşlerinden yararlanır. Komitelerin ihtiyaç duydukları danışmanlık hizmetlerinin bedeli şirket tarafından karşılanır. Ancak bu durumda hizmet alınan kişi/kuruluş hakkında bilgi ile bu kişi/kuruluşun şirket ile herhangi bir ilişkisinin olup olmadığı hususundaki bilgiye faaliyet raporumuzda yer verilir.

Komitelerimiz tarafından bağımsız olarak yapılan çalışmalar sonucunda alınan kararlar Yönetim Kurulu'na sunulmakta, nihai karar Yönetim Kurulu tarafından alınmaktadır. Komiteler yaptıkları tüm çalışmaları yazılı hale getirir ve kaydını tutar. Komitelerimiz, çalışmaların etkinliği için gerekli görülen ve çalışma ilkelerinde açıklanan sıklıkta toplanır. Komiteler, çalışmalarını hakkındaki bilgiyi ve toplantı sonuçlarını içeren raporları Yönetim Kuruluna sunar.

Denetimden Sorumlu Komite

Denetimden sorumlu komitemiz; şirketin muhasebe sistemi, finansal bilgilerinin kamuya açıklanması, bağımsız denetimi ve şirketin iç kontrol ve iç denetim sisteminin işleyişinin ve etkinliğinin gözetimini yapar.

Şirketin hizmet alacağı bağımsız denetim kuruluşu ile bu kuruluşlardan alınacak hizmetler denetimden sorumlu komite tarafından belirlenir ve yönetim kurulunun onayına sunulur. Şirketin muhasebe ve iç kontrol sistemi ile bağımsız denetimiyle ilgili olarak şirkete ulaşan şikayetlerin incelenmesi, sonuca bağlanması, şirket çalışanlarının, şirketin muhasebe ve bağımsız denetim konularındaki bildirimlerinin gizlilik ilkesi çerçevesinde değerlendirilmesi konularında uygulanacak yöntem ve kriterler denetimden sorumlu komite tarafından belirlenir. Denetimden sorumlu komite, kamuya açıklanacak yıllık ve ara dönem finansal tabloların şirketin izlediği muhasebe ilkeleri ile gerçeğe uygunluğuna ve doğruluğuna ilişkin değerlendirmelerini, şirketin sorumlu yöneticileri ve bağımsız denetçilerinin görüşlerini alarak kendi değerlendirmeleriyle birlikte yönetim kuruluna yazılı olarak bildirir. Denetimden sorumlu komite; 2016 yılında 6 kere toplanmış ve toplantı sonuçları tutanağa bağlanarak alınan kararlar yönetim kuruluna sunulmuştur. Denetimden sorumlu komitenin faaliyetleri ve toplantı sonuçları hakkında yıllık faaliyet raporunda açıklama yapılır. Denetimden sorumlu komitenin hesap dönemi içinde yönetim kuruluna kaç kez yazılı bildirimde bulunduğu da yıllık faaliyet raporunda belirtilir.

DENETİMDEN SORUMLU KOMİTE

AD- SOYADI	ŞİRKETTEKİ GÖREVİ	KOMİTEDEKİ GÖREVİ
Ziya AKKURT	Bağımsız Yönetim Kurulu Üyesi	Başkan
Nuray AKMERİÇ	Bağımsız Yönetim Kurulu Üyesi	Üye

Kurumsal Yönetim Komitesi

Kurumsal yönetim komitemiz, şirketimizde kurumsal yönetim ilkelerinin uygulanıp uygulanmadığını, uygulanmıyor ise gerekçesini ve bu prensiplere tam olarak uymama dolayısıyla meydana gelen çıkar çatışmalarını tespit eder ve yönetim kuruluna kurumsal yönetim uygulamalarını iyileştirici tavsiyelerde bulunur ve yatırımcı ilişkileri bölümünün çalışmalarını gözetir.

KURUMSAL YÖNETİM KOMİTESİ

ADI- SOYADI	ŞİRKETTEKİ GÖREVİ	KOMİTEDEKİ GÖREVİ
Nuray AKMERİÇ	Bağımsız Yönetim Kurulu Üyesi	Başkan
Turgay ŞOHOĞLU	Yönetim Kurulu Üyesi	Üye
Mehmet Ali YILDIRIMTÜRK	Yönetim Kurulu Üyesi	Üye
Suat VARDAR	Yatırımcı İlişkileri Yöneticisi	Üye

Aday Gösterme Komitesi (Kurumsal Yönetim Komitemiz içinde yer alır.)

Yönetim kurulu ve idari sorumluluğu bulunan yöneticilik pozisyonları için uygun adayların saptanması, değerlendirilmesi ve eğitilmesi konularında şeffaf bir sistemin oluşturulması ve bu hususta politika ve stratejiler belirlenmesi konularında çalışmalar yapmak, Yönetim kurulunun yapısı ve verimliliği hakkında düzenli değerlendirmeler yapmak ve bu konularda yapılabilecek değişikliklere ilişkin tavsiyelerini yönetim kuruluna sunmak ile sorumludur.

Ücret Komitesi (Kurumsal Yönetim Komitemiz içinde yer alır.)

Yönetim kurulu üyelerinin ve idari sorumluluğu bulunan yöneticilerin ücretlendirilmesinde kullanılacak ilke, kriter ve uygulamaları şirketin uzun vadeli hedeflerini dikkate alarak belirler ve bunların gözetimini yapar. Ücretlendirmede kullanılan kriterlere ulaşma derecesi dikkate alınarak, yönetim kurulu üyelerine ve idari sorumluluğu bulunan yöneticilere verilecek ücretlere ilişkin önerilerini yönetim kuruluna sunar.

Riskin Erken Saptanması Komitesi

Riskin erken saptanması komitesi Şirketimizin varlığını, gelişmesini ve devamını tehlikeye düşürebilecek risklerin erken teşhisi, tespit edilen risklerle ilgili gerekli önlemlerin alınması ve riskin yönetilmesi amacıyla çalışmalar yapmakla sorumlu olup, risk yönetim sistemlerini en az yılda bir kez gözden geçirir. Ayrıca bu komite en az iki ayda bir toplanarak Yönetim Kurulu'na çalışmalarını hakkında rapor vermektedir.

RİSKİN ERKEN SAPTANMASI KOMİTESİ

ADI- SOYADI	ŞİRKETTEKİ GÖREVİ	KOMİTEDEKİ GÖREVİ
Ziya AKKURT	Bağımsız Yönetim Kurulu Üyesi	Başkan
Nurtekin KEÇECİ	Yönetim Kurulu Üyesi	Üye
Mehmet Ali YILDIRIMTÜRK	Yönetim Kurulu Üyesi	Üye

Risk Yönetim ve İç Kontrol Mekanizması

Şirketimizin kısa ve uzun vadeli hedeflerine ulaşmasına yönelik risk oluşturduğu düşünülen stratejik, operasyonel, finansal ve diğer bütün unsurlar Yönetim Kurulu seviyesinden başlayarak organizasyonun her seviyesinde değerlendirilmektedir.

Riskin yönetilmesi, iş süreçlerinin yönetilmesinden farklı düşünülemez ve bu nedenle de risk yönetimiyle ilgili uygulamalar mümkün olduğunca Şirket içinde gerçekleştirilmekte, dış kaynaklara ve danışmanlara bırakılmamaktadır. Dolayısıyla, süreç sahiplerinin önemli görevlerinden biri de ilgili risklerin yönetilmesidir. Yönetim Kurulumuz, başta pay sahipleri olmak üzere Şirket'in menfaat sahiplerini etkileyebilecek olan risklerin etkilerini en aza indirebilecek risk yönetim, bilgi sistemleri ve süreçlerini de içerecek şekilde iç kontrol sistemlerini, ilgili Yönetim Kurulu komitelerinin görüşünü de dikkate alarak oluşturmaktadır.

Şirketimiz'in maruz kaldığı başlıca riskler; finansal riskler (döviz, faiz, likidite ve kredi) ve finansal olmayan riskler (stratejik ve operasyonel) olarak iki ana başlıkta takip edilmekte ve Yönetim Kurulumuz periyodik olarak bu riskler hakkında bilgilendirilmektedir. Risk yönetimine ilişkin detaylı bilgiler faaliyet raporumuzun ilgili bölümünde yer almaktadır.

5.4 ŞİRKETİN STRATEJİK HEDEFLERİ

Şirketin vizyonuna ve misyonuna paralel olan hedefler ve kritik performans göstergeleri önceki yılın sonunda düzenlenen bütçe toplantılarında Yönetim Kurulu tarafından onaylanmaktadır. Yönetim Kurulu, olağan toplantılarında, faaliyet sonuçlarını önceki yılın performansıyla ve hedef göstergeleriyle karşılaştırarak gözden geçirmektedir.

5.5 MALİ HAKLAR

Yönetim kurulu üyelerinin ve idari sorumluluğu bulunan yöneticilerin ücretlendirme esasları yazılı hale getirilmiş ve 02.05.2016 tarihli genel kurul toplantısı gündeminde ayrı bir madde olarak pay sahiplerinin bilgisine sunulmuştur. Ortaklarımıza bu konuda görüş bildirme imkanı tanınır.

Bağımsız yönetim kurulu üyelerinin ücretlendirmesinde kâr payı, pay opsiyonları veya şirketin performansına dayalı ödeme planları kullanılamaz. Şu kadar ki, bağımsız yönetim kurulu üyelerimizin ücretleri bağımsızlıklarını koruyacak düzeyde oluşturulur.

KURUMSAL YÖNETİM İLKELERİNE UYUM RAPORU

Şirketimiz, herhangi bir yönetim kurulu üyesine veya idari sorumluluğu bulunan yöneticilerine borç veremez, kredi kullandıramaz, verilmiş olan borçların veya kredilerin süresini uzatamaz, şartlarını iyileştiremez, üçüncü bir kişi aracılığıyla şahsi kredi adı altında kredi kullandıramaz veya lehine kefalet gibi teminatlar veremez.

Yönetim kurulu üyelerine ve idari sorumluluğu bulunan yöneticilere verilen ücretler ile sağlanan diğer tüm menfaatler, yıllık faaliyet raporu vasıtasıyla kamuya açıklanmıştır.

Yönetim Kurulu Üyelerinin ve üst düzey yöneticilerin ücretleri, huzur hakları ve yıllık kârdan alacakları kâr payları yazılı hale getirilmiştir. Kriterler ve ücretlendirme esasları 02.05.2016 tarihli Genel Kurul toplantısında ayrı bir madde olarak ortakların bilgisine sunularak pay sahiplerine bu konuda görüş bildirme imkânı tanınmıştır. Daha sonra alınan kararlar tutanağa yazılarak kamuya açıklanmaktadır. Faaliyet raporumuzda yer alan bu bilgiler internet sitemizde de yer almaktadır.

YÖNETİM KURULU ÜYESİ BAĞIMSIZLIK BEYANLARI

Sarkuysan Elektrolitik Bakır San. ve Tic. A.Ş. ("Şirket") Yönetim Kurulu'nda, mevzuat, esas sözleşme ve Sermaye Piyasası Kurulu tarafından ilan edilen Kurumsal Yönetim İlkelerinde belirlenen kriterler kapsamında "bağımsız üye" olarak görev yapmaya aday olduğumu,

- Şirket, şirketin yönetim kontrolü ya da önemli derecede etki sahibi olduğu ortaklıklar ile şirketin yönetim kontrolünü elinde bulunduran veya şirkette önemli derecede etki sahibi olan ortaklar ve bu ortakların yönetim kontrolüne sahip olduğu tüzel kişiler ile kendim, eşim ve ikinci dereceye kadar kan ve sıhri hisimlarım arasında; son beş yıl içinde önemli görev ve sorumluluklar üstlenecek yönetici pozisyonunda istihdam ilişkisinin bulunmadığını, sermaye veya oy haklarının veya imtiyazlı payların %5 inden fazlasına birlikte veya tek başına sahip olmadığımızı ya da önemli nitelikte ticari ilişkinin kurulmamış olduğunu,
- Son beş yıl içerisinde, başta şirketin denetimi (vergi denetimi, kanuni denetim, iç denetim de dahil), derecelendirilmesi ve danışmanlığı olmak üzere, yapılan anlaşmalar çerçevesinde şirketin önemli ölçüde hizmet veya ürün satın aldığı veya sattığı şirketlerde, hizmet veya ürün satın alındığı veya satıldığı dönemlerde, ortak (%5 ve üzeri), önemli görev ve sorumluluklar üstlenecek yönetici pozisyonunda çalışan veya yönetim kurulu üyesi olmadığımı,
- Bağımsız yönetim kurulu üyesi olmam sebebiyle üstleneceğim görevleri gereği gibi yerine getirecek mesleki eğitim, bilgi ve tecrübeye sahip olduğumu,
- Bağlı oldukları mevzuata uygun olması şartıyla, üniversite öğretim üyeliği hariç, üye olarak seçildikten sonra kamu kurum ve kuruluşlarında tam zamanlı çalışmıyorum olduğumu,
- 31/12/1960 tarihli ve 193 sayılı Gelir Vergisi Kanunu (G.V.K.)'na göre Türkiye'de yerleşmiş sayıldığımı,
- Şirket faaliyetlerine olumlu katkılarda bulunabilecek, şirket ile pay sahipleri arasındaki çıkar çatışmalarında tarafsızlığını koruyabilecek, menfaat sahiplerinin haklarını dikkate alarak özgürce karar verebilecek güçlü etik standartlara, mesleki itibara ve tecrübeye sahip olduğumu,
- Şirket faaliyetlerinin işleyişini takip edebilecek ve üstlendiği görevlerin gereklerini tam olarak yerine getirebilecek ölçüde şirket işlerine zaman ayırabiliyorum olduğumu,
- Şirketin yönetim kurulunda son on yıl içerisinde altı yıldan fazla yönetim kurulu üyeliği yapmamış olduğumu,
- Şirketin veya şirketin yönetim kontrolünü elinde bulunduran ortakların yönetim kontrolüne sahip olduğu şirketlerin üçten fazlasında ve toplamda borsada işlem gören şirketlerin beşten fazlasında bağımsız yönetim kurulu üyesi olarak görev almıyorum olduğumu,
- Yönetim kurulu üyesi olarak seçileceğim tüzel kişi adına tescil ve ilan edilmemiş olduğumu,

ve dolayısıyla şirket yönetim kurulu üyeliğimi, bağımsız üye olarak yerine getireceğimi beyan ederim.

Saygılarımla,

Ziya AKKURT

Sarkuysan Elektrolitik Bakır San. ve Tic. A.Ş. ("Şirket") Yönetim Kurulu'nda, mevzuat, esas sözleşme ve Sermaye Piyasası Kurulu tarafından ilan edilen Kurumsal Yönetim İlkelerinde belirlenen kriterler kapsamında "bağımsız üye" olarak görev yapmaya aday olduğumu,

- Şirket, şirketin yönetim kontrolü ya da önemli derecede etki sahibi olduğu ortaklıklar ile şirketin yönetim kontrolünü elinde bulunduran veya şirkette önemli derecede etki sahibi olan ortaklar ve bu ortakların yönetim kontrolüne sahip olduğu tüzel kişiler ile kendim, eşim ve ikinci dereceye kadar kan ve sıhrî hısımlarım arasında; son beş yıl içinde önemli görev ve sorumluluklar üstlenecek yönetici pozisyonunda istihdam ilişkisinin bulunmadığını, sermaye veya oy haklarının veya imtiyazlı payların %5 inden fazlasına birlikte veya tek başına sahip olmadığımızı ya da önemli nitelikte ticari ilişkisinin kurulmamış olduğunu,
- Son beş yıl içerisinde, başta şirketin denetimi (vergi denetimi, kanuni denetim, iç denetim de dahil), derecelendirilmesi ve danışmanlığı olmak üzere, yapılan anlaşmalar çerçevesinde şirketin önemli ölçüde hizmet veya ürün satın aldığı veya sattığı şirketlerde, hizmet veya ürün satın alındığı veya satıldığı dönemlerde, ortak (%5 ve üzeri), önemli görev ve sorumluluklar üstlenecek yönetici pozisyonunda çalışan veya yönetim kurulu üyesi olmadığımı,
- Bağımsız yönetim kurulu üyesi olmam sebebiyle üstleneceğim görevleri gereği gibi yerine getirecek mesleki eğitim, bilgi ve tecrübeye sahip olduğumu,
- Bağlı oldukları mevzuata uygun olması şartıyla, üniversite öğretim üyeliği hariç, üye olarak seçildikten sonra kamu kurum ve kuruluşlarında tam zamanlı çalışmıyor olduğumu,
- 31/12/1960 tarihli ve 193 sayılı Gelir Vergisi Kanunu (G.V.K.)'na göre Türkiye'de yerleşmiş sayıldığımı,
- Şirket faaliyetlerine olumlu katkılarda bulunabilecek, şirket ile pay sahipleri arasındaki çıkar çatışmalarında tarafsızlığını koruyabilecek, menfaat sahiplerinin haklarını dikkate alarak özgürce karar verebilecek güçlü etik standartlara, mesleki itibara ve tecrübeye sahip olduğumu,
- Şirket faaliyetlerinin işleyişini takip edebilecek ve üstlendiği görevlerin gereklerini tam olarak yerine getirebilecek ölçüde şirket işlerine zaman ayırabiliyor olduğumu,
- Şirketin yönetim kurulunda son on yıl içerisinde altı yıldan fazla yönetim kurulu üyeliği yapmamış olduğumu,
- Şirketin veya şirketin yönetim kontrolünü elinde bulunduran ortakların yönetim kontrolüne sahip olduğu şirketlerin üçten fazlasında ve toplamda borsada işlem gören şirketlerin beşten fazlasında bağımsız yönetim kurulu üyesi olarak görev almıyor olduğumu,
- Yönetim kurulu üyesi olarak seçileceğim tüzel kişi adına tescil ve ilan edilmemiş olduğumu,

ve dolayısıyla şirket yönetim kurulu üyeliğimi, bağımsız üye olarak yerine getireceğimi beyan ederim.

Saygılarımla,

Nuray AKMERİÇ

BİLGİLENDİRME POLİTİKASI

AMAÇ

Sarkuysan Elektrolitik Bakır Sanayi ve Ticaret A.Ş., ilgili kanunlar ve Sermaye Piyasası Kanunu (SPK) Kurumsal Yönetim İlkeleri çerçevesinde, hissedarların eş zamanlı eksiksiz, şeffaf ve doğru olarak bilgilendirilmelerini sağlayacak etkin bir politika izlemektedir. Ticari sır kapsamına girmeyen ve yasal olarak açıklanabilir hale gelmiş tüm bilgiler kamuya duyurulur.

Bilgilendirme politikasında amaç; Şirket'in geçmiş performansını, stratejilerini, ticari sır niteliğindeki bilgiler haricindeki hedeflerini ve vizyonunu kamuya, ilgili yetkili kurumlarla, mevcut ve potansiyel yatırımcılarla ve pay sahipleriyle aktif ve açık bir iletişimle paylaşmaktır.

Sarkuysan, kamuyu aydınlatmaya ilişkin tüm uygulamalarda SPK Mevzuatı'na ve Borsa İstanbul (BİST) düzenlemelerine uyum göstermekte ve SPK Kurumsal Yönetim İlkeleri çerçevesinde doğru, adil, eşzamanlı anlaşılabilir en etkin iletişim politikasını uygulamayı amaçlamaktadır.

YETKİ VE SORUMLULUK

Sarkuysan, kamunun aydınlatılması ve bilgilendirme politikasının izlenmesi, gözetimi ve geliştirilmesi Yönetim Kurulu'nun yetki ve sorumluluğu altında olup, bilgilendirme fonksiyonunun koordinasyonu için Genel Müdür Yardımcısı (Mali), Muhasebe Müdürlüğü ve Yatırımcı İlişkileri birimleri görevlendirilmiştir. Söz konusu yetkililer Yönetim Kurulu ve Genel Müdür ile yakın işbirliği içinde bu sorumluluklarını ifa ederler.

Yönetim Kurulu tarafından onaylanan Bilgilendirme Politikası, Genel Kurulda pay sahiplerinin bilgisine sunulur ve internet sitesinde kamuya duyurulur.

KAMUYU AYDINLATMA YÖNTEM VE ARAÇLARI

SPK ve BİST Düzenlemeleri ile Türk Ticaret Kanunu (TTK) hükümleri çerçevesinde, Sarkuysan kamuyu aydınlatma ve bilgilendirme politikasını belirlerken aşağıdaki yöntem ve araçları kullanır:

1. Özel Durum açıklamaları (Elektronik ortamda Kamuyu Aydınlatma Platformu'na (KAP) gönderilir),
2. Periyodik olarak her üç aylık dönem sonunda açıklanan mali tablo ve dipnotları, altı aylık dönemler itibarıyla bağımsız denetim raporu ve beyanlar (Elektronik ortamda KAP'a gönderilir),
3. Yıllık ve ara dönem faaliyet raporları,
4. Kurumsal internet sitesi, (www.sarkuysan.com),
5. Sermaye Piyasası Düzenlemeleri uyarınca Merkezi Kayıt Sistemi (MKS) ve Merkezi Veritabanı Hizmet Sağlayıcı (MTHS) sistemleri vasıtasıyla duyurulan izahname, sirküler, duyuru metinleri ve diğer dokümanlar,
6. T. Ticaret Sicil gazetesi ve gerektiğinde tirajı yüksek ulusal ve yerel gazeteler vasıtasıyla yapılan ilanlar ve duyurular, 7-Yazılı ve görsel medya vasıtasıyla yıl içerisinde önemli gelişmelere paralel olarak yapılan basın açıklamaları,
7. Telefon, elektronik posta, telefaks vb. iletişim araçları vasıtasıyla yapılan iletişim yöntem ve araçları,
8. Broşür ve kataloglar ile yapılan ilanlar,
9. Katılınan yurt içi ve yurt dışı fuarlar.

ÖZEL DURUMLARIN KAMUYA AÇIKLANMASI

Sarkuysan A.Ş.'nin özel durum açıklamaları, Ticari Muhasebe Müdürlüğü ve Yatırımcı İlişkileri birimi tarafından hazırlanır ve KAP bildirimini yapmaya yetkili yöneticiler tarafından elektronik ortamda KAP'a iletilir. Söz konusu bildirimlerin KAP'ta yayınlanması için gerekli kontroller ilgili birimler tarafından yapılır.

İdari sorumluluğu bulunanlar, Yönetim Kurulu Üyeleri, Denetçiler, Genel Müdür, Genel Müdür Yardımcıları, Muhasebe Müdürlüğü (Ticari), Maliyet Muhasebesi ve doğrudan ya da dolaylı olarak Sarkuysan'ın içsel bilgilerine düzenli erişen ve Sarkuysan'ın gelecekteki gelişimini ve ticari hedeflerini etkileyen idari kararları verme yetkisi olan kişilerdir.

Bu kişiler her yıl güncellenerek yayınlanan Yıllık Faaliyet Raporunda ve internet sitesinde ilan edilmektedir.

Şirketimizce, sermaye yönetim ve denetim bakımından, doğrudan ve dolaylı olarak ilişkide bulunduğumuz gerçek ve tüzel kişiler ile Şirket arasındaki hukuki ve ticari ilişkiler olduğu takdirde SPK mevzuatındaki hükümler çerçevesinde gerekli açıklamalar yapılır.

FİNANSAL TABLOLARIN KAMUYA AÇIKLANMASI

Sarkuysan'ın finansal tabloları ve dipnotları, konsolide bazda SPK tarafından belirlenmiş hükümler çerçevesinde Uluslararası Finansal Raporlama Standartlarına (UFRS), uygun olarak hazırlanır. Yıllık ve altı aylık finansal tablolar Uluslararası Denetim Standartlarına göre bağımsız denetimden geçirilerek kamuya açıklanır. 3 ve 9 aylık dönemlere ait Finansal Tablolar yine UFRS'ye uygun olarak hazırlandıktan sonra belirli bir süre içerisinde kamuya açıklanır.

Finansal tablolar ve dipnotları, kamuya açıklanmadan önce Sermaye Piyasası Mevzuatı çerçevesinde Denetimden Sorumlu Komite'den alınan rapordaki uygunluk görüşüyle Yönetim Kurulu'nun onayına sunulur. Toplantıda görüşülerek doğruluğu konusunda karara bağlanan finansal tablolar, dipnotları ve bağımsız denetim raporu Sermaye Piyasası Kanunu ve BİST düzenlemeleri doğrultusunda BİST'e ve SPK'ya iletilir.

KAP'ta açıklanan finansal tablolar ve dipnotlarımız, Foreks ile yaptığımız anlaşma gereğince KAP ile birlikte eş zamanlı olarak internet sitemizin BİST başlığı altında kamuya duyurulur. Ayrıca mali tablolara ait bilgiler, internet sitemizin Yatırımcı İlişkileri Bölümünün Faaliyet Raporları kısmında beş yıllık geriye dönük olarak muhafaza edilir.

FAALİYET RAPORUNUN KAMUYA AÇIKLANMASI

Yıllık ve ara dönem Faaliyet Raporlarının içeriği TTK, SPK Mevzuatına ve SPK Kurumsal Yönetim İlkelerine uygun olarak hazırlanmaktadır. Faaliyet raporu ve mali tablolarında, Türkiye Muhasebe Standartları (TMS) ile Türkiye Finansal Raporlama Standartları (TFRS) uygulanmaktadır.

Faaliyet Raporlarımız hazırlandıktan sonra Yönetim Kurulu'nun onayından geçirilir ve Genel Kurul'dan üç hafta önce internet sitesi aracılığı ile kamuya açıklanan rapor aynı zamanda elektronik ortamda KAP'a bildirilir. Sermaye piyasası katılımcıları Faaliyet Raporunun Türkçe ve İngilizce basılı halini şirketimizin Muhasebe Müdürlüğü ve Yatırımcı İlişkileri biriminden temin edebilirler.

İNTERNET SİTESİ

Kamunun aydınlatılmasında, SPK Kurumsal Yönetim İlkelerinin tavsiye ettiği şekilde www.sarkuysan.com adresindeki Sarkuysan internet sitesi aktif olarak kullanılır. İnternet sitesinde yer alan açıklamalar, Sermaye Piyasası Mevzuatı hükümleri uyarınca yapılması gereken bildirim ve özel durum açıklamalarının yerine geçmez. İnternet sitesi Türkçe ve İngilizce olarak SPK Kurumsal Yönetim İlkelerinin öngördüğü içerikte ve şekilde düzenlenir.

Türk Ticaret Kanunu'nun 1527.maddesi gereğince sitenin bir bölümü şirketçe kanunen yapılması gereken ilanların yayınlanması için özgülenmiştir. İnternet sitemizin "Bilgi Toplumu Hizmetleri" sekmesinden bu bölüme ulaşılabilir.

Sitemizin Yatırımcı İlişkileri sekmesinde şirketimizin ticaret sicil bilgileri, son durum itibarıyla ortaklık, yönetim yapısı, imtiyazlı paylar hakkında bilgi, ilanlar, esas sözleşme değişiklikleri ile ilgili Türk Ticaret Sicil Gazetesinin tarih ve sayısı, esas sözleşmemizin son hali, özel durum açıklamaları, faaliyet raporları, Genel Kurul Toplantı ilanları, gündem ve vekaletname örneği, hazır bulunanlar listesi, toplantı tutanakları, kâr dağıtım politikası, bilgilendirme politikası, şirket tarafından oluşturulan etik kurallar, sıkça sorulan sorular ve bunlara verilen cevaplara yer verilir.

Sitemizin "Borsa İstanbul'da Sarkuysan" bölümünde Borsa İstanbul sitesinde mevcut şirketimizle ilgili tüm bilgiler yer almaktadır. Sitemizde, hisse fiyatları, grafikler, bazı değerli maddelerin fiyatlarının yanı sıra Sarkuysan ile ilgili ve diğer tüm haberler ve döviz kurları da bulunmaktadır.

T. TİCARET SİCİLİ GAZETESİ'NDE YAPILAN İLANLAR VE DUYURULAR

Sermaye Piyasası Kanunu, Türk Ticaret Kanunu ve Ana Sözleşmemiz gereği, Genel Kurul, sermaye artırım ve temettü ödemesine ilişkin duyurular gerek Türk Ticaret Sicil Gazetesini, gerekse günlük gazeteler vasıtası ile yapılır.

ORTAKLIK HAKLARININ KULLANIMINA İLİŞKİN AÇIKLAMALAR

Sermaye Piyasası düzenlemeleri çerçevesinde ortakların Genel Kurul, Sermaye Artırımı, Temettü ödemeleri, birleşme ve şirketle ilgili diğer çeşitli hususlar izahname ve duyuru metinleri aracılığıyla bilgilendirilmeleri sağlanır.

BİLGİLENDİRME POLİTİKASI

Şirket Olağan Genel Kurulları her yıl yasal süreler içinde gerçekleştirilir. Genel Kurul'da görülecek bilgiler belgeler; Gündem, Hazır Bulunanlar Listesi, Faaliyet Raporu, Denetçi Raporu, Bilanço, Gelir Tablosu, Genel Kurul Tutanağı ve varsa Ana Sözleşme Değişiklikleri olarak sıralanabilir.

İÇSEL BİLGİNİN KAMUYA AÇIKLANMASINA KADAR GİZLİLİĞİNİN SAĞLANMASINA YÖNELİK TEDBİRLER

İçsel bilgiye sahip Sarkuysan A.Ş. çalışanları ile iletişim içinde olunan diğer taraflar, özel durumun oluşması sürecinden KAP'a açıklanmasına kadar geçecek süreçte, bu bilginin gizliliğini korumakla yükümlü oldukları hususunda bilgilendirilirler.

Sarkuysan A.Ş. nam ve hesabına çalışanlar tarafından istenmeden içsel bilginin gizlilik anlaşması olmayan üçüncü kişilere açıklanmış olduğunun belirlenmesi halinde, Sermaye Piyasası düzenlemeleri kapsamında, bilginin gizliliğinin sağlanamayacağı sonucuna ulaşırsa derhal özel durum açıklaması yapılır.

ŞİRKETİMİZ TARAFINDAN VERİLEN TEMİNAT / REHİN / İPOTEKLER

	31.12.2016 TUTAR (TL)	31.12.2015 TUTAR (TL)
A. Şirketimiz adına verilmiş olan TRİ' lerin toplam tutarı	469.355.632	309.550.344
Sarkuysan A.Ş. Verilen Teminat Mektupları	128.149.656	77.956.415
Sarkuysan A.Ş. Verilen Teminat Senetleri	324.780.277	201.173.683
Sar Makina A.Ş. Verilen Teminat Mektupları	811.114	162.208
Bemka A.Ş. Verilen Teminat Mektupları	-	22.340.577
Bemka A.Ş. Verilen İpotekler	-	-
Bemka Verilen Teminat Senetleri	-	225.000
Bektaş A.Ş. Verilen Teminat Mektupları	2.117	2.117
Sarda A.Ş. Verilen Teminat Mektupları	15.606.000	7.685.000
Ege Serbest Bölge Şubesi Verilen Teminat Mektupları	6.468	5.344
B. Tam konsolidasyon kapsamına dahil edilen ortaklıklar lehine verilmiş olan TRİ' lerin toplam tutarı	91.245.229	174.226.602
Verilen Kefaletler	91.245.229	174.226.602
Verilen İpotek	-	-
C. Olağan ticari faaliyetlerin yürütülmesi amacıyla diğer 3. Kişilerin borcunu temin amacıyla verilmiş olan TRİ' lerin toplam tutarı		
D. Diğer verilen TRİ' lerin toplam tutarı		
ii. B ve C maddeleri kapsamına girmeyen diğer grup şirketleri lehine verilmiş olan TRİ' lerin toplam tutarı		
iii. C maddesi kapsamına girmeyen 3. kişiler lehine verilmiş olan TRİ' lerin toplam tutarı		
Toplam	560.600.861	483.776.946

KÂR PAYI DAĞITIM POLİTİKAMIZ

1. Şirketimizin yıllık kârı, Türk Ticaret Kanunu, Sermaye Piyasası Kanunu ve ilgili mevzuat hükümleri ile esas sözleşmeye uygun olarak belirlenen Kâr Dağıtım Politikası çerçevesinde genel kurul kararıyla dağıtılır.
2. Yönetim kurulu kârın dağıtımına ilişkin teklifini pay sahiplerinin menfaati ile şirket menfaatleri arasındaki hassas dengeyi gözeterek yasal mevzuat hükümleri doğrultusunda belirler.
3. Kâr payının dağıtılıp dağıtılmayacağı kararı yönetim kurulu önerisi ile genel kurulca alınır ve kâr dağıtımına ilişkin yönetim kurulu önerisi, şekil ve içeriği sermaye piyasası kurulunca belirlenen kâr dağıtım tablosu ile birlikte SPK'nın özel durumların kamuya açıklanmasına ilişkin düzenlemeleri çerçevesinde, en geç olağan genel kurul gündeminin ilan edildiği tarihte kamuya açıklanır ve şirketin internet sitesinde yayınlanır.
4. Kâr payı dağıtım işlemlerine en geç dağıtım kararı verilen genel kurul toplantısının yapılacağı hesap dönemi sonu itibarıyla başlanır.
5. Genel kurul toplantısında karara bağlanmak şartıyla kâr payı eşit veya farklı tutarlı taksitlere bölünebilir. Taksit sayısı ve ödeme zamanları genel kurul kararıyla veya genel kurulca yetkilendirilen yönetim kurulu tarafından belirlenir.
6. Kâr payı, dağıtım tarihi itibarıyla mevcut payların tümüne, bunların ihraç ve iktisap tarihleri dikkate alınmaksızın payları oranında eşit olarak dağıtılır.
7. Pay başına düşecek temettü, genel kurulda ortaklara dağıtılmasına karar verilen kârın, toplam pay adedine bölünmesi suretiyle bulunur.
8. Kârdan pay alma konusunda imtiyazlı pay senedi bulunmamaktadır.
9. Ortaklarımızın pay senetleri yasal mevzuat gereği kayden işlendiğinden, kâr payı ödemeleri; ilgili mevzuat hükümleri çerçevesinde genel kurulca belirlenen tarihte Merkezi Kayıt Kuruluşu (MKK)'nin talebi ile ortaklarımızın aracı kurum ve bankalardaki hesaplarına aktarılması için Takasbank A.Ş.'ye yapılır.
10. Kâr payı dağıtımını Türk Ticaret Kanunu, Sermaye Piyasası Kanunu ve İlgili Mevzuat Hükümleri ile esas sözleşmemize göre yapılır.
11. Yönetim kurulu üyelerine ve şirket çalışanlarına, kârdan pay verilebilmesi için şirket esas sözleşmesinde hüküm bulunması gereklidir.
12. Bağış yapılabilmesi için esas sözleşmede hüküm bulunması şarttır. Yapılacak bağışın sınırı genel kurulca belirlenir. İlgili hesap dönemi içinde yapılan bağışlar dağıtılabılır kâr matrahına eklenir. Yapılacak bağış ve ödemeleri özel durumların kamuya açıklanmasına ilişkin düzenlemeleri çerçevesinde kamuya duyurulur ve olağan genel kurulda ortakların bilgisine sunulur.
13. Kâr dağıtım politikası Türk Ticaret Kanunu, Sermaye Piyasası Kanunu ve ilgili mevzuat düzenlemeleri ile esas sözleşme hükümleri çerçevesinde hazırlanır ve yıllık faaliyet raporunda yer alır. Genel kurulda ortaklarımız bu konuda bilgilendirilir.
14. Kâr dağıtım politikasında değişiklik yapılmak istenmesi durumunda bu değişikliğe ilişkin yönetim kurulu kararını ve değişikliğin gerekçesi SPK'nın özel durumların kamuya açıklanmasına ilişkin düzenlemeleri çerçevesinde kamuya duyurulur.

KÂR DAĞITIM ÖNERİSİ

Şirketimizin, Sermaye Piyasası Kurulu'nun tebliğleri çerçevesinde hazırlanan 31.12.2016 tarihli Konsolide Gelir Tablosundaki dönem karından, Ödenecek Vergiler ve Genel Kanuni Yedek Akçe düşüldükten sonra bağışların eklenmesiyle bulunan 29.382.868,- TL Net Dağıtılabilir Dönem Karının Esas sözleşmemizin 25. maddesine göre aşağıdaki tabloda görüldüğü şekilde dağıtılmasını ve ortaklarımıza % 11 net kar payı verilmesini, dağıtım tarihinin 10.04.2017 olarak belirlenmesini tensiplerinize arz ederiz.

Bu teklifimiz kabul edildiği takdirde 125.000.000,-TL lik Ödenmiş Sermayemizin her 1,-TL nominal değerli hissesine Brüt % 12,941176 (0,12941176TL), Net % 11 (0,11 TL) nakit kar payı verilecektir.

Saygılarımızla,

Yönetim Kurulu

SARKUYSAN ELEKTROLİTİK BAKIR SANAYİ VE TİCARET A.Ş. 2016 YILI KAR PAYI DAĞITIM TABLOSU

1. Ödenmiş/Çıkarılmış Sermaye		125.000.000
2. Genel Kanuni Yedek Akçe (Yasal Kayıtlara Göre)		23.954.700
Esas sözleşme uyarınca kar dağıtımında imtiyaz var ise söz konusu imtiyaza ilişkin bilgi		Yoktur.
	SPK'YA GÖRE	YASAL KAYITLARA GÖRE
3. DÖNEM KARI	38.480.664	29.194.201
4. Vergiler (-)	8.195.391	5.051.341
Kurumlar Vergisi (-)	8.195.391	5.051.341
Ertelenmiş Vergi Karşılığı (-)	0	0
5. Net Dönem Karı	30.285.273	24.142.860
6. Geçmiş Yıllar Zararları (-)	0	0
7. Genel Kanuni Yedek Akçe (-)	1.207.143	1.207.143
8. Gayrimenkul Satış Kazancının % 75' i		0
9. NET DAĞITILABİLİR DÖNEM KARI	29.078.130	22.935.717
10. Yıl İçinde Yapılan Bağışlar(+)	304.738	
Bağışlar Eklenmiş Net Dağıtılabilir Dönem Karı	29.382.868	
12. Ortaklara Birinci Kar Payı	1.469.143	
Nakit	1.469.143	
Bedelsiz	0	
Toplam	1.469.143	
13. İmtiyazlı Pay Sahiplerine Dağıtılan Kar Payı	0	
14. Dağıtılan Diğer Kar Payı	1.093.649	
Yönetim Kurulu Üyelerine Kar Payı	1.093.649	
15. İntifa Senedi Sahiplerine Dağıtılan Kar Payı	0	
16. Ortaklara İkinci Kar Payı	14.707.327	
Nakit	14.707.327	
Bedelsiz	0	
Toplam	14.707.327	
17. Genel Kanuni Yedek Akçe (-)	1.102.012	
18. Statü Yedekleri	0	0
19. Özel Yedekleri	0	0
20. OLAĞANÜSTÜ YEDEK	10.705.999	4.563.586
21. Dağıtılması Öngörülen Diğer Kaynaklar	0	0
Geçmiş Yıl Karı		
Olağanüstü Yedekler		
Kanun ve Esas Sözleşme Uyarınca		

KAR PAYI ORANLARI TABLOSU PAY BAŞINA KAR PAYI BİLGİLERİ

GRUBU	TOPLAM DAĞITILAN KAR PAYI		TOPLAM DAĞITILAN KÂR PAYI/ NET	1 TL NOMİNAL DEĞERLİ	
	NAKİT (TL)	BEDELSİZ (TL)	DAĞITILABİLİR DÖNEM KÂRI	PAYA İSABET EDEN KÂR PAYI	
			ORAN %	TUTARI (TL)	ORANI (%)
NET A	69,00	0,00	0,00	0,1100	11,00
B	13.749.931,00	0,00	47,29	0,1100	11,00
TOPLAM	13.750.000,00	0,00	47,29	0,1100	11,00

SARKUYSAN ELEKTROLİTİK BAKIR SANAYİ VE TİCARET ANONİM ŞİRKETİ YÖNETİM KURULU'NA;

Sarkuysan Elektrolitik Bakır Sanayi ve Ticaret Anonim Şirketi tarafından kurulan riskin erken saptanması sistemi ve komitesini denetlemiş bulunuyoruz.

Yönetim Kurulunun Sorumluluğu

6102 sayılı Türk Ticaret Kanununun ("TTK") 378'inci maddesinin birinci fıkrası uyarınca yönetim kurulu, şirketin varlığını, gelişmesini ve devamını tehlikeye düşüren sebeplerin erken teşhisi, bunun için gerekli önlem ve çarelerin uygulanması ile riskin yönetilmesi amacıyla uzman bir komite kurmak, sistemi çalıştırmak ve geliştirmekle yükümlüdür.

Denetçinin Sorumluluğu

Sorumluluğumuz, yaptığımız denetime dayanarak, riskin erken saptanması sistemi ve komitesine ilişkin bir sonuca varmaktır. Yaptığımız denetim, TTK'ya, Kamu Gözetimi, Muhasebe ve Denetim Standartları Kurumu ("KGGK") tarafından yayımlanan "Riskin Erken Saptanması Sistemi ve Komitesi Hakkında Denetçi Raporuna İlişkin Esaslara" ve etik kurallara uygun olarak yürütülmüştür. Bu esaslar tarafımızca; şirketin riskin erken saptanması sistemi ve komitesini kurup kurmadığının belirlenmesini, kurulmuşsa sistem ve komitenin TTK'nın 378'inci maddesi çerçevesinde işleyip işlemediğinin değerlendirilmesini gerektirmektedir. Riskin erken saptanması komitesi tarafından risklere karşı gösterilen çarelerin yerindeliği ve riskler karşısında yönetim tarafından yapılan uygulamalar, denetimimizin kapsamında değildir.

Riskin Erken Saptanması Sistemi ve Komitesi Hakkında Bilgi

Şirket, söz konusu komiteyi 18 Eylül 2012 tarihinde kurmuş olup, komite iki üyeden oluşmaktadır. Komite 2016 yılı içerisinde Şirket'in varlığını, gelişmesini tehlikeye düşüren sebeplerin erken teşhisi, bunun için gerekli önlemler ile çarelerin uygulanması ve riskin yönetilmesi amacıyla yönelik olarak altı defa toplanmış ve hazırladığı raporları Yönetim Kurulu'na sunmuştur.

Sonuç

Yürüttüğümüz denetim sonucunda, **Sarkuysan Elektrolitik Bakır Sanayi ve Ticaret Anonim Şirketi**'nin riskin erken saptanması sistemi ve komitesinin, tüm önemli yönleriyle, TTK'nın 378'inci maddesi çerçevesinde yeterli olduğu sonucuna ulaşılmıştır.

(İstanbul, 13 Mart 2017)

GÜRELİ YEMİNLİ MALİ MÜŞAVİRLİK VE BAĞIMSIZ DENETİM HİZMETLERİ A.Ş.

An Independent Member of BAKER TILLY INTERNATIONAL

Dr. Hakkı DEDE
Sorumlu Ortak Başdenetçi

SARKUYSAN ELEKTROLİTİK BAKIR SANAYİ VE TİCARET ANONİM ŞİRKETİ YÖNETİM KURULU' NA

YÖNETİM KURULU'NUN YILLIK FAALİYET RAPORUNUN BAĞIMSIZ DENETİM STANDARTLARI ÇERÇEVESİNDE DENETİMİNE İLİŞKİN RAPOR

Sarkuysan Elektrolitik Bakır Sanayi ve Ticaret Anonim Şirketi'nin (Şirket) ve Bağlı Ortaklıkları'nın ("Hep birlikte "Grup" olarak adlandırılacaktır") 31 Aralık 2016 tarihinde sona eren hesap dönemine ilişkin yıllık faaliyet raporunu denetlemiş bulunuyoruz.

Yönetim Kurulu'nun Yıllık Faaliyet Raporuna İlişkin Sorumluluğu

Şirket Yönetimi, 6102 sayılı Türk Ticaret Kanunu'nun ("TTK") 514'ncü maddesi ve Sermaye Piyasası Kurulu'nun ("SPK") II-14.1 No'lu "Sermaye Piyasasında Finansal Raporlamaya İlişkin Esaslar Tebliği" ("Tebliğ") hükümleri uyarınca yıllık faaliyet raporunun konsolide finansal tablolarla tutarlı olacak ve gerçeği yansıtacak şekilde hazırlanmasından ve bu nitelikteki bir faaliyet raporunun hazırlanmasını sağlamak için gerekli gördüğü iç kontrolden sorumludur.

Bağımsız Denetçinin Sorumluluğu

Sorumluluğumuz, Grup'un faaliyet raporuna yönelik olarak TTK'nın 397'nci maddesi ve Tebliğ çerçevesinde yaptığımız bağımsız denetime dayanarak, bu faaliyet raporunda yer alan konsolide finansal bilgilerin Grup'un konsolide finansal tablolarıyla tutarlı olup olmadığı ve gerçeği yansıtmadığı hakkında görüş vermektir.

Yaptığımız bağımsız denetim, Kamu Gözetimi, Muhasebe ve Denetim Standartları Kurumu ("KGK") tarafından yayımlanan Türkiye Denetim Standartları'nın bir parçası olan Bağımsız Denetim Standartları'na ("BDS") uygun olarak yürütülmüştür. Bu standartlar, etik hükümlere uygunluk sağlanmasını ve bağımsız denetimin, faaliyet raporunda yer alan konsolide finansal bilgilerin konsolide finansal tablolarla tutarlı olup olmadığına ve gerçeği yansıtmadığına dair makul güvence elde etmek üzere planlanarak yürütülmesini gerektirmektedir.

Bağımsız denetim, tarihi finansal bilgiler hakkında denetim kanıtı elde etmek amacıyla denetim prosedürlerinin uygulanmasını içerir. Bu prosedürlerin seçimi, bağımsız denetçinin mesleki muhakemesine dayanır.

Bağımsız denetim sırasında elde ettiğimiz bağımsız denetim kanıtlarının, görüşümüzün oluşturulması için yeterli ve uygun bir dayanak oluşturduğuna inanıyoruz.

Görüş

Görüşümüze göre Yönetim Kurulu'nun yıllık faaliyet raporu içinde yer alan konsolide finansal bilgiler, tüm önemli yönleriyle, denetlenen konsolide finansal tablolarla tutarlıdır ve gerçeği yansıtmaktadır.

Mevzuattan Kaynaklanan Diğer Yükümlülükler

6102 sayılı Türk Ticaret Kanunu'nun ("TTK") 402'nci maddesinin üçüncü fıkrası uyarınca BDS 570 "İşletmenin Sürekliliği" çerçevesinde, Sarkuysan Elektrolitik Bakır Sanayi ve Ticaret Anonim Şirketi ve Bağlı Ortaklıklarının öngürülebilir gelecekte faaliyetlerini sürdüremeyeceğine ilişkin raporlanması gereken önemlilikte bir hususa rastlanmamıştır.

(İstanbul, 13 Mart 2017)

GÜRELİ YEMİNLİ MALİ MÜŞAVİRLİK VE BAĞIMSIZ DENETİM HİZMETLERİ A.Ş.
An Independent Member of BAKER TILLY INTERNATIONAL

Dr. Hakkı DEDE
Sorumlu Ortak Başdenetçi

SARKUYSAN ELEKTROLİTİK BAKIR SANAYİ VE TİCARET A.Ş.

1 OCAK 2016 - 31 ARALIK 2016 TARİHLİ

KONSOLİDE MALİ TABLOLAR VE

BAĞIMSIZ DENETİM RAPORU

SARKUYSAN ELEKTROLİTİK BAKIR SANAYİ VE TİCARET A.Ş. YÖNETİM KURULU'NA;

KONSOLİDE FİNANSAL TABLOLARA İLİŞKİN RAPOR

Sarkuysan Elektrolitik Bakır Sanayi ve Ticaret Anonim Şirketi'nin (Şirket) ve Bağlı Ortaklıkları'nın ("Hep birlikte "Grup" olarak adlandırılacaktır") 31 Aralık 2016 tarihli konsolide finansal durum tablosu ile aynı tarihte sona eren hesap dönemine ait; konsolide kar veya zarar tablosu, konsolide diğer kapsamlı gelir tablosu, konsolide özkaynak değişim tablosu ve konsolide nakit akış tablosu ile önemli muhasebe politikalarını özetleyen dipnotlar ve diğer açıklayıcı notlardan oluşan ilişikteki konsolide finansal tablolarını denetlemiş bulunuyoruz.

GRUP YÖNETİMİNİN KONSOLİDE FİNANSAL TABLOLAR'A İLİŞKİN SORUMLULUĞU

Grup Yönetimi, konsolide finansal Türkiye Muhasebe Standartlarına uygun olarak hazırlanmasından, gerçeğe uygun bir biçimde sunumundan ve hata veya hile kaynaklı önemli yanlışlık içermeyen konsolide finansal tabloların hazırlanmasını sağlamak için gerekli gördüğü iç kontrolden sorumludur.

BAĞIMSIZ DENETÇİNİN SORUMLULUĞU

Sorumluluğumuz, yaptığımız bağımsız denetime dayanarak, bu konsolide finansal tablolar hakkında görüş vermektir. Yaptığımız bağımsız denetim, Sermaye Piyasası Kurulu tarafından yayımlanan bağımsız denetim standartlarına ve Kamu Gözetimi, Muhasebe ve Denetim Standartları Kurumu tarafından yayımlanan Türkiye Denetim Standartlarının bir parçası olan Bağımsız Denetim Standartlarına uygun olarak yürütülmüştür. Bu standartlar, etik hükümlere uygunluk sağlanmasını ve bağımsız denetimin, konsolide finansal tabloların önemli yanlışlık içerip içermediğine dair makul güvence elde etmek üzere planlanarak yürütülmesini gerektirmektedir.

Bağımsız denetim, konsolide finansal tablolardaki tutar ve açıklamalar hakkında denetim kanıtı elde etmek amacıyla denetim prosedürlerinin uygulanmasını içerir. Bu prosedürlerin seçimi, konsolide finansal tablolardaki hata veya hile kaynaklı "önemli yanlışlık" risklerinin değerlendirilmesi de dahil, bağımsız denetçinin mesleki muhakemesine dayanır. Bağımsız denetçi risk değerlendirmelerini yaparken, şartlara uygun denetim prosedürlerini tasarlamak amacıyla, işletmenin konsolide finansal tablolarının hazırlanması ve gerçeğe uygun sunumuyla ilgili iç kontrolü değerlendirir, ancak bu değerlendirme, işletmenin iç kontrolünün etkinliğine ilişkin bir görüş verme amacı taşımaz. Bağımsız denetim, bir bütün olarak konsolide finansal tabloların sunumunun değerlendirilmesinin yanı sıra, işletme yönetimi tarafından kullanılan muhasebe politikalarının uygunluğunun ve yapılan muhasebe tahminlerinin makul olup olmadığının değerlendirilmesini de içerir.

Bağımsız denetim sırasında elde ettiğimiz bağımsız denetim kanıtlarının, görüşümüzün oluşturulması için yeterli ve uygun bir dayanak oluşturduğuna inanıyoruz.


GÖRÜŞ

Görüşümüze göre, ilişikteki konsolide finansal tablolar, Sarkuysan Elektrolitik Bakır Sanayi ve Ticaret Anonim Şirketi ve bağlı ortaklarının 31 Aralık 2016 tarihi itibarıyla konsolide finansal durumunu ve aynı tarihte sona eren hesap dönemine ait konsolide finansal performansını ve konsolide nakit akışlarını Türkiye Muhasebe Standartları'na uygun olarak tüm önemli yönleriyle gerçeğe uygun bir biçimde sunmaktadır.

MEVZUATTAN KAYNAKLANAN DİĞER YÜKÜMLÜLÜKLERE İLİŞKİN RAPOR

1. 6102 sayılı Türk Ticaret Kanunu'nun ("TTK") 398'inci maddesinin dördüncü fıkrası uyarınca düzenlenen Riskin Erken Saptanması Sistemi ve Komitesi Hakkında Denetçi Raporu 13 Mart 2017 tarihinde Şirket'in Yönetim Kurulu'na sunulmuştur.
2. TTK'nın 402'nci maddesinin dördüncü fıkrası uyarınca Grup'un 1 Ocak - 31 Aralık 2016 hesap döneminde defter tutma düzeninin, finansal tabloların, kanun ile Şirket esas sözleşmesinin finansal raporlamaya ilişkin hükümlerine uygun olmadığına dair önemli bir hususa rastlanmamıştır.
3. TTK'nın 402'nci maddesinin dördüncü fıkrası uyarınca Yönetim Kurulu tarafımıza denetim kapsamında istenen açıklamaları yapmış ve talep edilen belgeleri vermiştir.

GÜRELİ YEMİNLİ MALİ MÜŞAVİRLİK VE BAĞIMSIZ DENETİM HİZMETLERİ A.Ş.
An Independent Member of BAKER TILLY INTERNATIONAL



Dr. Hakkı DEDE
Sorumlu Ortak Başdenetçi

İstanbul, 13 Mart 2017

AÇIKLAYICI NOTLAR

İÇİNDEKİLER

Konsolide Finansal Durum Tablosu	60
Konsolide Kar veya Zarar Tablosu	62
Konsolide Diğer Kapsamlı Gelir Tablosu	63
Konsolide Özkaynak Değişim Tablosu	64
Konsolide Nakit Akış Tablosu	66

SARKUYSAN ELEKTROLİTİK BAKIR SANAYİ VE TİCARET A.Ş

31 ARALIK 2016 TARİHİNDE SONA EREN HESAP DÖNEMİNE AİT

KONSOLİDE FİNANSAL DURUM TABLOSU

(Para Birimi Aksi Belirtilmedikçe Türk Lirası ("TL") olarak ifade edilmiştir.)

	Dipnot Referansları	Bağımsız Denetimden Geçmiş Cari Dönem 31.12.2016	Yeniden Sınıflandırılmış Bağımsız Denetimden Geçmiş Önceki Dönem 31.12.2015
VARLIKLAR			
Dönen Varlıklar		793.478.483	661.433.426
Nakit ve Nakit Benzerleri	6	26.520.336	34.704.244
Finansal Yatırımlar	7	-	-
Ticari Alacaklar	10	355.031.796	377.175.267
İlişkili Olmayan Taraflardan Ticari Alacaklar	10	354.122.338	376.571.770
İlişkili Taraflardan Ticari Alacaklar	10, 37	909.458	603.497
Finans Sektörü Faaliyetlerinden Alacaklar		-	-
Diğer Alacaklar	11	45.392.508	45.655.933
İlişkili Olmayan Taraflardan Diğer Alacaklar	11	45.392.508	45.655.933
İlişkili Taraflardan Diğer Alacaklar		-	-
Türev Finansal Araçlar	14	2.413.283	1.263.944
Stoklar	13	322.420.750	188.093.131
Peşin Ödenmiş Giderler	26	29.572.763	5.106.598
Cari Dönem Vergisiyle İlgili Varlıklar	35	1.296.778	1.338.716
Diğer Dönen Varlıklar	26	10.830.269	8.095.593
Toplam		793.478.483	661.433.426
Satış Amacıyla Elde Tutulan Duran Varlıklar	34	-	-
Duran Varlıklar		314.379.611	305.734.006
Finansal Yatırımlar	7	24.558	24.558
Ticari Alacaklar	10	-	-
Finans Sektörü Faaliyetlerinden Alacaklar		-	-
Diğer Alacaklar	11	258.367	122.503
İlişkili Olmayan Taraflardan Diğer Alacaklar		258.367	122.503
İlişkili Taraflardan Diğer Alacaklar		-	-
Türev Finansal Araçlar	14	-	-
Özkaynak Yöntemiyle Değerlenen Yatırımlar	16	25.066.364	33.292.327
Yatırım Amaçlı Gayrimenkuller	17	58.627.755	46.147.755
Maddi Duran Varlıklar	18	217.907.006	213.255.641
Maddi Olmayan Duran Varlıklar	19	4.364.102	4.375.292
Şerefiye	20	-	-
Diğer Maddi Olmayan Duran Varlıklar		4.364.102	4.375.292
Peşin Ödenmiş Giderler	26	269.048	226.754
Ertelenmiş Vergi Varlığı	35	7.862.411	8.289.176
Diğer Duran Varlıklar	26	-	-
TOPLAM VARLIKLAR		1.107.858.094	967.167.432

SARKUYSAN ELEKTROLİTİK BAKIR SANAYİ VE TİCARET A.Ş

31 ARALIK 2016 TARİHİNDE SONA EREN HESAP DÖNEMİNE AİT

KONSOLİDE FİNANSAL DURUM TABLOSU

(Para Birimi Aksi Belirtilmedikçe Türk Lirası ("TL") olarak ifade edilmiştir.)

	Dipnot Referansları	Bağımsız Denetimden Geçmiş Cari Dönem 31.12.2016	Yeniden Sınıflandırılmış Bağımsız Denetimden Geçmiş Önceki Dönem 31.12.2015
KAYNAKLAR			
Kısa Vadeli Yükümlülükler		577.655.087	486.291.637
Kısa Vadeli Borçlanmalar	8	388.051.775	384.054.067
Uzun Vadeli Borçlanmaların Kısa Vadeli Kısımları	8	61.569.984	22.265.890
Diğer Finansal Yükümlülükler	9	-	-
Ticari Borçlar	10	105.938.205	41.107.293
İlişkili Olmayan Taraflara Ticari Borçlar	10, 38	105.938.205	41.107.293
İlişkili Taraflara Ticari Borçlar		-	-
Çalışanlara Sağlanan Faydalar Kapsamında Borçlar	12	3.542.244	2.728.507
Diğer Borçlar	11	6.100.895	2.427.567
İlişkili Olmayan Taraflara Diğer Borçlar	11	6.100.895	2.427.567
İlişkili Taraflara Diğer Borçlar		-	-
Türev Finansal Araçlar	14	3.021.457	-
Ertelenmiş Gelirler	26	1.243.601	27.373.048
İlişkili Olmayan Taraflardan Ertelenmiş Gelirler		697.979	27.373.048
İlişkili Taraflardan Ertelenmiş Gelirler		545.622	-
Dönem Karı Vergi Yükümlülüğü	35	868.424	401.563
Kısa Vadeli Karşılıklar	22,24	6.958.546	5.933.702
Çalışanlara Sağlanan Faydalara İlişkin Karşılıklar		5.974.299	4.664.686
Diğer Kısa Vadeli Karşılıklar		984.247	1.269.016
Diğer Kısa Vadeli Yükümlülükler	26	359.956	-
Toplam		577.655.087	486.291.637
Satış Amacıyla Elde Tutulan Duran Varlıklara İlişkin Yük.		-	-
Uzun Vadeli Yükümlülükler		152.168.292	117.281.083
Uzun Vadeli Borçlanmalar	8	123.853.976	91.411.495
Ticari Borçlar	10	-	-
Uzun Vadeli Karşılıklar	24	26.750.080	24.276.706
Çalışanlara Sağlanan Faydalara İlişkin Karşılıklar		26.750.080	24.276.706
Diğer Uzun Vadeli Karşılıklar		-	-
Ertelenmiş Vergi Yükümlülüğü	35	1.564.236	1.592.882
ÖZKAYNAKLAR		378.034.715	363.594.712
Ana Ortaklığa Ait Özkaynaklar	27	377.806.545	363.633.061
Ödenmiş Sermaye		125.000.000	125.000.000
Sermaye Düzeltmesi Olumlu Farkları		51.466.039	51.466.039
Kar veya Zararda Yeniden Sınıflanmayacak Birikmiş Diğer Kapsamlı Gelirler veya (Giderler)		14.940.652	17.006.437
Kar veya Zararda Yeniden Sınıflandırılacak Birikmiş Diğer Kapsamlı Gelirler veya (Giderler)		21.818.759	14.735.116
Kardan Ayrılan Kısıtlanmış Yedekler		30.719.893	27.364.957
Geçmiş Yıllar Kar / Zararları		103.606.841	92.288.934
Net Dönem Karı / Zararı		30.254.361	35.771.578
Kontrol Gücü Olmayan Paylar		228.170	(38.349)
TOPLAM KAYNAKLAR		1.107.858.094	967.167.432

Ekteki finansal tablolara ilişkin dipnotlar, bu finansal tabloların tamamlayıcısıdır.

SARKUYSAN ELEKTROLİTİK BAKIR SANAYİ VE TİCARET A.Ş

31 ARALIK 2016 TARİHİNDE SONA EREN HESAP DÖNEMİNE AİT

KONSOLİDE KÂR VEYA ZARAR TABLOSU

(Para Birimi Aksi Belirtilmedikçe Türk Lirası ("TL") olarak ifade edilmiştir.)

	Dipnot Referansları	Bağımsız Denetimden Geçmiş Cari Dönem 01.01.2016 31.12.2016	Yeniden Sınıflandırılmış Bağımsız Denetimden Geçmiş Önceki Dönem 01.01.2015 31.12.2015
KAR VEYA ZARAR KISMI			
Hasılat	5, 28	2.890.595.687	2.726.637.507
Satışların Maliyeti (-)	5, 28	(2.784.739.275)	(2.601.424.909)
BRÜT KAR / (ZARAR)		105.856.412	125.212.598
Pazarlama, Satış ve Dağıtım Giderleri (-)	29, 30	(16.860.199)	(12.741.978)
Genel Yönetim Giderleri (-)	29, 30	(36.958.774)	(29.324.531)
Araştırma ve Geliştirme Giderleri (-)	29, 30	(536.558)	(1.027.108)
Esas Faaliyetlerden Diğer Gelirler	31	135.341.293	132.135.450
Esas Faaliyetlerden Diğer Giderler	31	(84.479.995)	(79.968.504)
ESAS FAALİYET KARI / (ZARARI)		102.362.179	134.285.927
Yatırım Faaliyetlerinden Gelirler	32	-	715.580
Yatırım Faaliyetlerinden Giderler (-)	32	-	-
Özkaynak Yöntemiyle Değerlenen Yatırımların Kar / Zararlarındaki Paylar	16	(6.494.232)	2.357.110
FİNANSMAN GELİRİ / (GİDERİ) ÖNCESİ FAALİYET KARI / (ZARARI)		95.867.947	137.358.617
Finansal Gelirler	33	92.737.744	65.808.646
Finansal Giderler (-)	33	(150.125.027)	(158.756.295)
SÜRDÜRÜLEN FAALİYETLER VERGİ ÖNCESİ KARI / (ZARARI)		38.480.664	44.410.968
Sürdürülen Faaliyetler Vergi Gelir / (Gideri)	35	(8.195.391)	(8.760.139)
Dönem Vergi Gelir / (Gideri)		(7.398.082)	(10.374.071)
Ertelenmiş Vergi Gelir / (Gideri)		(797.309)	1.613.932
SÜRDÜRÜLEN FAALİYETLER DÖNEM KARI / (ZARARI)		30.285.273	35.650.829
DURDURULAN FAALİYETLER			
Durdurulan Faaliyetler Vergi Sonrası Dönem Karı / (Zararı)		-	-
DÖNEM KARI / (ZARARI)		30.285.273	35.650.829
Dönem Kar / Zararının Dağılımı		30.285.273	35.650.829
Kontrol Gücü Olmayan Paylar		30.912	(120.749)
Ana Ortaklık Payları		30.254.361	35.771.578
Pay Başına Kazanç	36	0,0024	0,0028

Ekteki finansal tablolara ilişkin dipnotlar, bu finansal tabloların tamamlayıcısıdır.

SARKUYSAN ELEKTROLİTİK BAKIR SANAYİ VE TİCARET A.Ş

31 ARALIK 2016 TARİHİNDE SONA EREN HESAP DÖNEMİNE AİT

KONSOLİDE DİĞER KAPSAMLI GELİR TABLOSU

(Para Birimi Aksi Belirtilmedikçe Türk Lirası ("TL") olarak ifade edilmiştir.)

	Dipnot Referansları	Bağımsız Denetimden Geçmiş Cari Dönem 01.01.2016 31.12.2016	Yeniden Sınıflandırılmış Bağımsız Denetimden Geçmiş Önceki Dönem 01.01.2015 31.12.2015
DÖNEM KARI / ZARARI	27	30.285.273	35.650.829
DİĞER KAPSAMLI GELİRLER			
Kar veya Zararda Yeniden Sınıflandırılmayacaklar		(2.069.741)	4.985.626
Maddi Duran Varlık Yeniden Değerleme Artışları/Azalışları		-	7.799.467
Tanımlanmış Fayda Planları Yeniden Ölçüm Kazançları (Kayıpları)	24	(2.016.214)	(1.286.094)
Özkaynak Yöntemiyle Değerlenen Yatırımların Diğer Kapsamlı Gelirinden Kar veya Zararda Sınıflandırılmayacak Paylar	16	(448.490)	(219.795)
Kar veya Zararda Yeniden Sınıflandırılmayacak Diğer Kapsamlı Gelire İlişkin Vergiler	35	394.963	(1.307.952)
Dönem Vergi (Gideri) Geliri		-	-
Ertelenmiş Vergi (Gideri) Geliri		394.963	(1.307.952)
Kar veya Zararda Yeniden Sınıflandırılacaklar		7.083.729	6.890.051
Yabancı Para Çevrim Farkları	27	7.083.729	6.890.051
Özkaynak Yöntemiyle Değerlenen Yatırımların Diğer Kapsamlı Gelirinden Kar veya Zararda Sınıflandırılacak Paylar		-	-
Kar veya Zararda Yeniden Sınıflandırılacak Diğer Kapsamlı Gelire İlişkin Vergiler		-	-
Dönem Vergi (Gideri) Geliri		-	-
Ertelenmiş Vergi (Gideri) Geliri		-	-
DİĞER KAPSAMLI GELİR (VERGİ SONRASI)		5.013.988	11.875.677
TOPLAM KAPSAMLI GELİR		35.299.261	47.526.506
Toplam Kapsamlı Gelirin Dağılımı:		35.299.261	47.526.506
Kontrol Gücü Olmayan Paylar		27.042	(121.670)
Ana ortaklık payları		35.272.219	47.648.176

Ekteki finansal tablolara ilişkin dipnotlar, bu finansal tabloların tamamlayıcısıdır.

SARKUYSAN ELEKTROLİTİK BAKIR SANAYİ VE TİCARET A.Ş

31 ARALIK 2016 TARİHİNDE SONA EREN HESAP DÖNEMİNE AİT

KONSOLİDE ÖZKAYNAK DEĞİŞİM TABLOSU

(Para Birimi Aksi Belirtilmedikçe Türk Lirası ("TL") olarak ifade edilmiştir.)

Bağımsız Denetimden Geçmiş Cari Dönem	Dipnot Referansları	Ödenmiş Sermaye	Sermaye Düzeltme Farkları	Yeniden Değerleme ve Ölçüm Kazanç ve Kayıpları	Kar veya Zararda Yeniden Sınıflanmayacak Birikmiş Diğer Kapsamlı Gelirler veya (Giderler)
					Özkaynak Yöntemi ile Değerlenen Yatırımların Diğer Kapsamlı Gelirinden Kar/Zararda Sınıflandırılmayacak Paylar
1 Ocak 2016 Tarihindeki Bakiyeler		125.000.000	51.466.039	16.508.391	498.046
Muhasebe Politikalarında Değişikliklere İlişkin Düzeltmeler		-	-	-	-
Hatalara İlişkin Düzeltmeler		-	-	-	-
Diğer Düzeltmeler		-	-	-	-
Düzeltmelerden Sonraki Tutar		125.000.000	51.466.039	16.508.391	498.046
Transferler	27	-	-	-	-
Sermaye Artırımı		-	-	-	-
Kar payları		-	-	-	-
Kontrol Gücü Olmayan Pay Sahipleriyle Yapılan İşlemler		-	-	-	-
Toplam Kapsamlı Gelir		-	-	(1.617.295)	(448.490)
Net Dönem Karı		-	-	-	-
Diğer Kapsamlı Gelir (Gider)		-	-	(1.617.295)	(448.490)
31 Aralık 2016 Tarihi İtibariyle Bakiyeler		125.000.000	51.466.039	14.891.096	49.556

Bağımsız Denetimden Geçmiş Önceki Dönem	Dipnot Referansları	Ödenmiş Sermaye	Sermaye Düzeltmesi Farkları	Yeniden Değerleme ve Ölçüm Kazanç ve Kayıpları	Kar veya Zararda Yeniden Sınıflanmayacak Birikmiş Diğer Kapsamlı Gelirler veya (Giderler)
					Diğer Kazanç ve Kayıplar
1 Ocak 2015 Tarihindeki Bakiyeler		100.000.000	51.466.039	11.302.055	717.841
Muhasebe Politikalarında Değişikliklere İlişkin Düzeltmeler		-	-	-	-
Hatalara İlişkin Düzeltmeler		-	-	-	-
Diğer Düzeltmeler		-	-	-	-
Düzeltmelerden Sonraki Tutar		100.000.000	51.466.039	11.302.055	717.841
Transferler	27	-	-	-	-
Sermaye Artırımı		25.000.000	-	-	-
Kar Payları		-	-	-	-
Toplam Kapsamlı Gelir		-	-	5.206.336	(219.795)
Net Dönem Karı		-	-	-	-
Diğer Kapsamlı Gelir (Gider)		-	-	5.206.336	(219.795)
31 Aralık 2015 Tarihi İtibariyle Bakiyeler		125.000.000	51.466.039	16.508.391	498.046

Ekteki finansal tablolara ilişkin dipnotlar, bu finansal tabloların tamamlayıcısıdır.

Kâr veya Zararda Yeniden Sınıflandırılacak Birikmiş Diğer Kapsamlı Gelirler veya (Giderler)

Kardan Ayrılan Kısıtlanmış Yedekler

Birikmiş Karlar

Yabancı Para Çevrim Farkları	Yasal Yedekler	İştirak Hisseleri ve Gayrimenkul Satış Kazancı	Geçmiş Yıllar Karları/ (Zararları)	Net Dönem Karı/ (Zararı)	Ana Ortaklığa ait Özkaynaklar	Kontrol Gücü Olmayan Paylar	Özkaynaklar
14.735.116	24.783.585	2.581.372	92.288.934	35.771.578	363.633.061	(38.349)	363.594.712
-	-	-	-	-	-	-	-
-	-	-	-	-	-	-	-
-	-	-	-	-	-	-	-
14.735.116	24.783.585	2.581.372	92.288.934	35.771.578	363.633.061	(38.349)	363.594.712
-	3.354.936	-	32.416.642	(35.771.578)	-	-	-
-	-	-	-	-	-	-	-
-	-	-	(20.362.724)	-	(20.362.724)	(17.169)	(20.379.893)
-	-	-	(736.011)	-	(736.011)	256.646	(479.365)
7.083.643	-	-	-	30.254.361	35.272.219	27.042	35.299.261
-	-	-	-	30.254.361	30.254.361	30.912	30.285.273
7.083.643	-	-	-	-	5.017.858	(3.870)	5.013.988
21.818.759	28.138.521	2.581.372	103.606.841	30.254.361	377.806.545	228.170	378.034.715

Kâr veya Zararda Yeniden Sınıflandırılacak Birikmiş Diğer Kapsamlı Gelirler veya (Giderler)

Kardan Ayrılan Kısıtlanmış Yedekler

Birikmiş Karlar

Yabancı Para Çevrim Farkları	Yasal Yedekler	İştirak Hisseleri ve Gayrimenkul Satış Kazancı	Geçmiş Yıllar Karları/ (Zararları)	Net Dönem Karı/ (Zararı)	Ana Ortaklığa ait Özkaynaklar	Kontrol Gücü Olmayan Paylar	Özkaynaklar
7.845.059	22.551.971	27.522.723	85.153.905	24.334.768	330.894.361	97.555	330.991.916
-	-	-	-	-	-	-	-
-	-	-	-	-	-	-	-
-	-	-	-	-	-	-	-
7.845.059	22.551.971	27.522.723	85.153.905	24.334.768	330.894.361	97.555	330.991.916
-	2.231.614	-	22.103.154	(24.334.768)	-	-	-
-	-	(24.941.351)	(58.649)	-	-	-	-
-	-	-	(14.909.476)	-	(14.909.476)	(14.234)	(14.923.710)
6.890.057	-	-	-	35.771.578	47.648.176	(121.670)	47.526.506
-	-	-	-	35.771.578	35.771.578	(120.749)	35.650.829
6.890.057	-	-	-	-	11.876.598	(921)	11.875.677
14.735.116	24.783.585	2.581.372	92.288.934	35.771.578	363.633.061	(38.349)	363.594.712

SARKUYSAN ELEKTROLİTİK BAKIR SANAYİ VE TİCARET A.Ş

31 ARALIK 2016 TARİHİNDE SONA EREN HESAP DÖNEMİNE AİT

KONSOLİDE NAKİT AKIŞ TABLOSU

(Para Birimi Aksi Belirtilmedikçe Türk Lirası ("TL") olarak ifade edilmiştir.)

Dipnot Referansları	Bağımsız Denetimden Geçmiş Cari Dönem	Bağımsız Denetimden Geçmiş Önceki Dönem
	01.01.2016 31.12.2016	01.01.2015 31.12.2015
A) İŞLETME FAALİYETLERİNDEN NAKİT AKIŞLARI	17.009.055	96.775.418
Dönem Karı (Zararı)	30.285.273	35.650.829
Süredürülen Faaliyetlerden Dönem Karı (Zararı)	30.285.273	35.650.829
Durdurulan Faaliyetlerden Dönem Karı (Zararı)	-	-
Dönem Net Karı (Zararı) Mutabakatı ile İlgili Düzeltmeler	98.127.790	126.731.720
Amortisman ve İtfa Gideri ile İlgili Düzeltmeler	18,19	20.063.360
Faiz (Gelirleri) ve Giderleri ile İlgili Düzeltmeler	33	41.659.305
Faiz Gelirleri ile İlgili Düzeltmeler	33	(1.938.762)
Faiz Giderleri ile İlgili Düzeltmeler	33	43.598.067
Değer Düşüklüğü (İptali) ile İlgili Düzeltmeler	13, 31	(2.857.145)
Alacaklarda Değer Düşüklüğü (İptali) ile İlgili Düzeltmeler	10	17.287.015
Diğer Değer Düşüklükleri (İptalleri) ile İlgili Düzeltmeler	11	(731.898)
Stok Değer Düşüklüğü (İptali) ile İlgili Düzeltmeler	31	(6.932.262)
Yatırım Amaçlı Gayrimenkul Değer Düşüklüğü (İptali) ile İlgili Düzeltmeler	31	(12.480.000)
Karşılıklar ile İlgili Düzeltmeler	24	6.089.171
Çalışanlara Sağlanan Faydalara İlişkin Karşılıklar (İptali) ile İlgili Düzeltmeler	12, 24	6.373.940
Diğer Karşılıklar (İptalleri) ile İlgili Düzeltmeler	22	(284.769)
Vergi (Geliri) Gideri ile İlgili Düzeltmeler	35	8.195.391
Gerçekleşmemiş Yabancı Para Çevrim Farkları ile İlgili Düzeltmeler		28.373.624
Gerçeğe Uygun Değer Kayıpları (Kazançları) ile İlgili Düzeltmeler	14	(9.890.148)
Türev Finansal Araçların Gerçeğe Uygun Değer Kayıpları (Kazançları) ile İlgili Düzeltmeler	14	(9.890.148)
Özkaynak Yöntemiyle Değerlenen Yatırımların Dağıtılmamış Karları ile İlgili Düzeltmeler	16	6.494.232
Duran Varlıkların Elden Çıkarılmasından Kaynaklanan Kayıplar (Kazançlar) ile İlgili Düzeltmeler	32	-
İşletme Sermayesinde Gerçekleşen Değişimler	(101.923.772)	(51.238.673)
Ticari Alacaklardaki Azalış (Artış) ile İlgili Düzeltmeler	10	5.666.957
İlişkili Taraflardan Ticari Alacaklardaki Azalış (Artış)		(305.961)
İlişkili Olmayan Taraflardan Ticari Alacaklardaki Azalış (Artış)		5.972.917
Stoklardaki Azalışlar (Artışlar) ile İlgili Düzeltmeler	13	(127.395.357)
Türev Varlıklardaki Azalış (Artış)	14	1.872.118
Faaliyetlerle İlgili Diğer Alacaklardaki Azalış (Artış) ile İlgili Düzeltmeler	11	127.561
Ticari Borçlardaki Artış (Azalış) ile İlgili Düzeltmeler	10	64.752.310
İlişkili Taraflara Ticari Borçlardaki Artış (Azalış)		-
İlişkili Olmayan Taraflara Ticari Borçlardaki Artış (Azalış)		64.752.310
Faaliyetler ile İlgili Diğer Borçlardaki Artış (Azalış) ile İlgili Düzeltmeler	11,20,22	4.033.284
İlişkili Taraflara Faaliyetlerle İlgili Diğer Borçlardaki Artış (Azalış)		-
İlişkili Olmayan Taraflara Faaliyetlerle İlgili Diğer Borçlardaki Artış (Azalış)		4.033.284
Peşin Ödenmiş Giderlerdeki Azalış (Artış)	26	(24.508.459)
Çalışanlara Sağlanan Faydalar Kapsamında Borçlardaki Artış (Azalış)	24	813.737
Ertelenmiş Gelirlerdeki Artış (Azalış)	26	(26.129.447)
İşletme Sermayesinde Gerçekleşen Diğer Artış (Azalış) ile İlgili Düzeltmeler		(1.156.476)
Faaliyetlerden Elde Edilen Nakit Akışları	26.489.291	111.143.875
Çalışanlara Sağlanan Faydalara İlişkin Karşılıklar Kapsamında Yapılan Ödemeler	24	(2.590.953)
Vergi İadeleri (Ödemeleri)		(6.889.283)
B) YATIRIM FAALİYETLERİNDEN KAYNAKLANAN NAKİT AKIŞLARI	(15.338.019)	(60.349.144)
Maddi ve Maddi Olmayan Duran Varlıkların Satışından Kaynaklanan Nakit Girişleri	18,19	27.799
Maddi ve Maddi Olmayan Duran Varlıkların Alımından Kaynaklanan Nakit Çıkışları	18,19	(15.365.818)
C) FİNANSMAN FAALİYETLERİNDEN KAYNAKLANAN NAKİT AKIŞLARI	(14.161.590)	(66.040.271)
Borçlanmadan Kaynaklanan Nakit Girişleri	8	1.240.873.555
Borç Ödemelerine İlişkin Nakit Çıkışları	8	(1.209.617.951)
Türev Araçlardan Nakit Girişleri	14	34.101.303
Türev Araçlardan Nakit Çıkışları	14	(24.211.155)
Ödenen Temettümler	27	(20.362.723)
Ödenen Faiz	33	(34.944.619)
Yabancı Para Çevrim Farklarının Etkisinden Önce Nakit ve Nakit Benzerlerindeki Net Artış (Azalış)		(12.490.554)
Yabancı Para Çevrim Farklarının Nakit ve Nakit Benzerleri Üzerindeki Etkisi		4.264.843
Nakit ve Benzerlerindeki Net Artış (Azalış)		(8.225.711)
DÖNEM BAŞI NAKİT VE NAKİT BENZERLERİ	6	34.704.244
DÖNEM SONU NAKİT VE NAKİT BENZERLERİ	6	26.478.533

Ekteki finansal tablolara ilişkin dipnotlar, bu finansal tabloların tamamlayıcısıdır.

SARKUYSAN ELEKTROLİTİK BAKIR SANAYİ VE TİCARET A.Ş

31 ARALIK 2016 TARİHİNDE SONA EREN HESAP DÖNEMİNE AİT

KONSOLİDE FİNANSAL TABLOLARI TAMAMLAYICI NOTLAR

(Para Birimi Aksi Belirtilmedikçe Türk Lirası ("TL") olarak ifade edilmiştir.)

DİPNOT 1 ŞİRKETİN ORGANİZASYONU VE FAALİYET KONUSU

Sarkuysan Elektrolitik Bakır Sanayi ve Ticaret A.Ş. (Şirket, Sarkuysan) 3 Mayıs 1972'de kurulmuş olup paylarının tamamı Borsa İstanbul'da (BİST, Yıldız Pazar) işlem görmektedir. Faaliyet konusu, elektrolitik bakır tel, bakır boru, bakır lama ve bakır alaşımları imalatı ve ticaretidir.

Şirket'in kayıtlı adresi: Emek Mahallesi Aşıroğlu Cad.No:147 Darıca, KOCAELİ'dir.

Şirket sermayesinin tamamı halka açık olup tek başına % 10 veya daha fazla paya sahip ortak bulunmamaktadır.

31 Aralık 2016 tarihi itibarıyla Şirket'in İştirak ve Bağlı Ortaklıklarının detayı aşağıda gösterilmiştir.

Ortak Unvanı	İştirak ve Bağlı Ortaklık Unvanı	Faaliyet Alanı	Ülke	İştirak Oranı %
Sarkuysan A.Ş.	Sarmakina San.ve Tic. A.Ş.	Ambalaj malzemesi (çelik makara), imalat makineleri imalatı ve ticareti.	Türkiye	99,00
Sarkuysan A.Ş.	Sarda Dağ.ve Tic.A.Ş.	Pazarlama ve dağıtım.	Türkiye	99,97
Sarkuysan A.Ş.	Bektaş Emaye Kablo San. Tic. A.Ş.	Gayri faal olup iştirak geliri elde etmektedir.	Türkiye	70,71
Sarkuysan A.Ş.	Sark - USA, Inc.	Amerika pazarında Sarkuysan A.Ş.'nin ABD ve Sark Wire Corp.'nin mamullerini pazarlamaktadır.	ABD	100,00
Sarkuysan A.Ş.	Ege Serbest Bölge Şubesi	Elektrolitik bakır tel imalatı ve ticaretidir.	Türkiye	100,00
Sarkuysan A.Ş.	Demişaş Döküm Emaye Mam. San.A.Ş.	Otomotiv ve beyaz eşya endüstrisi için demirden mamul yedek parça imalatı ve ticareti.	Türkiye	44,44
Sarkuysan A.Ş.	Bemka Kupferlackdraht GMBH.	Pazarlama ve Dağıtım	Almanya	99,60
Sarkuysan A.Ş.	Sark Bulgaria A.D.	Elektrolitik bakır ve iletkenlerin üretimi	Bulgaristan	90,00
Sarda Dağ. ve Tic. A.Ş.	Bektaş Emaye Kablo San. Tic. A.Ş.	Gayri faal olup iştirak geliri elde etmektedir.	Türkiye	29,13
Sarkuysan A.Ş.	Sark Wire Corp.	Bakır tel üretimi ve pazarlaması.	ABD	60,00
Bektaş Emaye Kablo San. Tic. A.Ş.	Sark Wire Corp.	Bakır tel üretimi ve pazarlaması.	ABD	12,50
Sark - USA, Inc.	Sark Wire Corp.	Bakır tel üretimi ve pazarlaması.	ABD	12,50
Sarmakina San. ve Tic. A.Ş.	Sark Wire Corp.	Bakır tel üretimi ve pazarlaması.	ABD	15,00
Sarmakina San. ve Tic. A.Ş.	Sark Bulgaria A.D.	Elektrolitik bakır ve iletkenlerin üretimi	Bulgaristan	10,00

SARKUYSAN ELEKTROLİTİK BAKIR SANAYİ VE TİCARET A.Ş

31 ARALIK 2016 TARİHİNDE SONA EREN HESAP DÖNEMİNE AİT

KONSOLİDE FİNANSAL TABLOLARI TAMAMLAYICI NOTLAR

(Para Birimi Aksi Belirtilmedikçe Türk Lirası ("TL") olarak ifade edilmiştir.)

Bundan böyle mali tablolarda ve dipnotlarda Sarkuysan ve konsolide edilmiş bağlı ortaklıkları "Grup" olarak adlandırılacaktır.

Grup, 22.12.2016 tarihinde %99,975 oranında iştirak etmiş olduğu Bağlı Ortaklığı Bemka Emaye Bobin Teli ve Kablo Sanayi ve Ticaret A.Ş. ile birleşmiştir. Birleşme işlemi Dipnot 3'de ayrıntılı olarak açıklanmıştır.

Grup'un ortalama personel sayısı 859 kişidir. (31 Aralık 2015: 998 Kişi)

	31 Aralık 2016	31 Aralık 2015
Sendikali İşçi	572	494
Sendikasız İşçi	26	132
Memur	386	372
Toplam	984	998

Grup'un finansal tabloları SPK II-14.1 sayılı Sermaye Piyasasında Finansal Raporlamaya İlişkin Esaslar Tebliğine göre hazırlanmış olup 31 Aralık 2016 tarihinde sona eren hesap dönemine ait finansal tablolar 13 Mart 2017 tarihli toplantısında onaylanmış ve Yönetim Kurulu adına Yönetim Kurulu Başkanı Hayrettin ÇAYCI ve Ticari Muhasebe Müdürü Şefiye YAYLA tarafından imzalanmıştır. Genel Kurulun finansal tabloları değiştirme yetkisi bulunmaktadır.

DİPNOT 2 FİNANSAL TABLOLARIN SUNUMUNA İLİŞKİN ESASLAR

2.01 SUNUMA İLİŞKİN TEMEL ESASLAR

Şirket ve Türkiye'de yerleşik bağlı ortaklıkları muhasebe kayıtlarını Türkiye'de geçerli olan ticari mevzuat, mali mevzuat ve Maliye Bakanlığı'nca yayımlanan Tek Düzen Hesap Planı gereklerine göre TL olarak tutmaktadır. Yabancı ülkelerde faaliyet gösteren bağlı ortaklıklar muhasebe kayıtlarını ve yasal finansal tablolarını faaliyette buldukları ülkelerin para birimleri cinsinden ve o ülkelerin mevzuatına uygun olarak hazırlamaktadır. Grup'un finansal tabloları faaliyette bulunduğu temel ekonomik çevrede geçerli olan fonksiyonel para birimi ile sunulmuştur. Grup'un finansal durumu ve faaliyet sonuçları Grup'un geçerli para birimi olan "TL" cinsinden ifade edilmiştir.

İlişikteki finansal tablolar Sermaye Piyasası Kurulu'nun ("SPK") 13 Haziran 2013 tarih ve 28676 sayılı Resmi Gazete'de yayımlanan II-14.1 sayılı "Sermaye Piyasasında Finansal Raporlamaya İlişkin Esaslar Tebliği" ("Tebliğ") hükümlerine uygun olarak hazırlanmış olup, Tebliğin 5. maddesine istinaden Kamu Gözetimi Muhasebe ve Denetim Standartları Kurumu ("KGK") tarafından yürürlüğe konulmuş olan Türkiye Muhasebe Standartları ile bunlara ilişkin ek ve yorumları ("TMS") esas alınmıştır.

Ayrıca ilişikteki finansal tablolar ve dipnotlar, SPK tarafından 7 Haziran 2013 tarihli duyuru ile açıklanan formatlara uygun olarak ve KGK'nın 2 Haziran 2016 tarihli ve 30 sayılı kararıyla onaylanarak yayımlanan 2016 TMS Taksonomisi dikkate alınarak sunulmuştur.

(Para Birimi Aksi Belirtilmedikçe Türk Lirası ("TL") olarak ifade edilmiştir.)

Yabancı Ülkelerde Faaliyet Gösteren Bağlı Ortaklıkların Finansal Tabloları;

Grup şirketlerinin fonksiyonel para birimi raporlama para biriminden farklı ise, raporlama para birimine aşağıdaki şekilde çevrilir (hiçbirinin para birimi hiperenflasyonist bir ekonominin para birimi değildir);

- Varlık, yükümlülükler ve dönemin finansal tablolarına alınmış gelir ve gideri sonucunda oluşanlar hariç özkaynaklar kalemleri (bazı özkaynaklar kalemleri hariç) finansal durum tablosu tarihi itibarıyla oluşan kapanış kurları üzerinden Türk Lirası'na çevrilir. Özkaynaklar hesaplarından sermaye ve sermaye yedekleri tarihsel nominal değerleri ile taşınmakta olup bunlara ilişkin çevrim farkları özkaynaklar içerisinde yabancı para çevrim farkları hesabında gösterilmektedir.
- Kar veya zarar tablosundaki gelir ve giderler ortalama döviz kuru kullanılarak çevrilir ve ortaya çıkan kur çevrim farkları özsermayede ve kapsamlı gelir tablosunda ayrı bir kalem olarak (yabancı para çevrim farkları) gösterilir.
- Yurtdışı operasyonların bir kısmı elden çıkarsa ya da satılırsa özsermayede takip edilmiş kur farkları gelir tablosuna satıştan kaynaklanan kar/zararın bir parçası olarak yansıtılır. Yabancı bir kuruluşun alımından doğan şerefiye ve makul değer düzeltmeleri, yabancı kuruluşun varlık ve yükümlülükleri olarak düşünlür ve kapanış kurundan çevrilir.

2.02 YÜKSEK ENFLASYON DÖNEMLERİNDE FİNANSAL TABLOLARIN DÜZELTİLMESİ

SPK, 17 Mart 2005 tarihinde almış olduğu bir kararla, Türkiye'de faaliyette bulunan ve SPK Muhasebe Standartları'na uygun finansal tablo hazırlayan şirketler için, 1 Ocak 2005 tarihinden itibaren geçerli olmak üzere enflasyon muhasebesi uygulamasının gerekli olmadığını ilan ettiği için bu tarihten itibaren Uluslararası Muhasebe Standardı 29 "Yüksek Enflasyonist Ekonomilerde Finansal Raporlama"ya göre finansal tabloların hazırlanması ve sunumu uygulamasını sona erdirmiştir.

2.03 KONSOLİDASYON ESASLARI

Bağlı Ortaklıklar, Ana Ortaklık'ın ya (a) doğrudan ve/veya dolaylı olarak kendisine ait olan paylar ve/veya kontrol ettiği diğer şirketler neticesinde şirketlerdeki paylarla ilgili oy kullanma hakkının %50'den fazlasını kullanma yetkisi kanalıyla; veya (b) oy kullanma hakkının %50'den fazlasını kullanma yetkisine sahip olmamakla birlikte mali ve işletme politikaları üzerinde fiili kontrolünü kullanmak suretiyle mali ve işletme politikalarını Ana Ortaklık'ın menfaatleri doğrultusunda kontrol etme yetkisi ve gücüne sahip olduğu şirketleri ifade eder.

Bağlı Ortaklıklara ait finansal durum tabloları ve kar veya zarar tabloları, tam konsolidasyon yöntemi kullanılarak konsolide edilmiş olup Ana Ortaklık'ın sahip olduğu payların kayıtlı değeri, ilgili özkaynaktan mahsup edilmektedir. Ana Ortaklık ile Bağlı Ortaklıkları arasındaki işlemler ve bakiyeler konsolidasyon kapsamında karşılıklı olarak elimine edilmektedir. Ana Ortaklık'ın ve Bağlı Ortaklıklarının, Bağlı Ortaklıklarda sahip olduğu payların finansman maliyeti ile bu paylara ait temettüleri, sırasıyla, özkaynaktan ve ilgili dönem gelirinden çıkarılmıştır.

SARKUYSAN ELEKTROLİTİK BAKIR SANAYİ VE TİCARET A.Ş

31 ARALIK 2016 TARİHİNDE SONA EREN HESAP DÖNEMİNE AİT

KONSOLİDE FİNANSAL TABLOLARI TAMAMLAYICI NOTLAR

(Para Birimi Aksi Belirtilmedikçe Türk Lirası ("TL") olarak ifade edilmiştir.)

Aşağıdaki tabloda 31 Aralık 2016 ve 31 Aralık 2015 tarihli finansal tablolarda Bağlı Ortaklıklar, sahip olunan paylar ve ortaklık oranları gösterilmiştir:

31 Aralık 2016

Bağlı Ortaklığın Adı	Ana Ortaklık Tarafından Sahip Olan Doğrudan Pay	Ana Ortaklık Tarafından Sahip Olan Dolaylı Pay	Toplam Pay
Sarmakina San. ve Tic. A.Ş.	%99	-	%99
Sarda Dağ.ve Tic.A.Ş.	%99,97	-	%99,97
Bektaş Emaye Kablo San. Tic. A.Ş.	%70,71	%29,13	%99,84
Sark-USA, Inc.	%100	-	%100
Ege Serbest Bölge Şubesi	%100	-	%100
Sark Wire Corp.	%60	%39,83	%99,83
Sark Bulgaria A.D. ^(*)	%90	%10	%100
Bemka Kupferlackdraht GMBH	%99,60	-	%99,60

(*) Cari dönemde, Grup faaliyetlerinin genişletilmesine yönelik, 10.06.2016 tarihinde gerekli izin ve onaylar alınarak, %90'ı Sarkuysan Elektrolitik Bakır Sanayi ve Ticaret A.Ş. ve %10'u Sar Makina Sanayi ve Ticaret A.Ş.'nin iştiraki ile Bulgaristan Shumen şehrinde 500.000 Bulgar Leva sermayeli Sark Bulgaria AD şirketi kurulmuştur. Grup, 01.12.2016 tarihinde gerçekleştirdiği Olağanüstü Genel Kurulu ile bağlı ortaklığı Sark Bulgaria AD, sermayesini 5.500.000 Bulgar leva tutarında artırarak 6.000.000 Bulgar Leva'sına çıkarılmasına karar vermiştir. Çıkarılan sermayenin %25 i peşin ödenmiş olup kalan tutarın Bulgaristan Ticaret Kanunlarına göre yasal süre olan iki yıl içinde ödenerek tamamlanacaktır.

31 Aralık 2015

Bağlı Ortaklığın Adı	Ana Ortaklık Tarafından Sahip Olan Doğrudan Pay	Ana Ortaklık Tarafından Sahip Olan Dolaylı Pay	Toplam Pay
Sarmakina San. ve Tic. A.Ş.	%99	-	%99
Sarda Dağ.ve Tic.A.Ş.	%99,97	-	%99,97
Bektaş Emaye Kablo San. Tic. A.Ş.	%70,71	%29,13	%99,84
Sark-USA, Inc.	%100	-	%100
Ege Serbest Bölge Şubesi	%100	-	%100
Sark Wire Corp.	%60	%39,83	%99,83
Bemka Emaye Bobin Teli ve Kablo San. Tic. A.Ş.	%57,30	%36,87	%94,17

İştiraklerdeki yatırımlar; Özkaynaktan Pay Alma Yöntemi ile muhasebeleştirilmiştir. Bunlar, Grup'un genel olarak oy hakkının %20 ile %50'sine sahip olduğu veya Grup'un, şirket faaliyetleri üzerinde kontrol yetkisine sahip bulunmama ile birlikte önemli etkiye sahip olduğu kuruluşlardır. Grup ile İştirak arasındaki işlemlerden doğan gerçekleşmemiş karlar, Grup'un İştirakteki payı ölçüsünde düzeltilmiş olup, gerçekleşmemiş zararlar da, işlem, transfer edilen varlığın değer düşüklüğüne uğradığını göstermiyor ise düzeltilmiştir. Grup, İştirak ile ilgili olarak söz konusu doğrultuda bir yükümlülük altına girmemiş veya bir taahhütte bulunmamış olduğu sürece İştirakteki yatırımın kayıtlı değerinin sıfır olması veya Grup'un önemli etkisinin sona ermesi durumunda Özkaynak yöntemine devam edilmemiştir. Önemli etkinin sona erdiği tarihteki yatırımın kayıtlı değeri, o tarihten sonra makul değerinin güvenilir olarak ölçülebildiğinde makul değerinden aksi takdirde maliyet bedeli üzerinden gösterilir.

Sarkuysan Elektrolitik Bakır Sanayi ve Ticaret A.Ş.'nin Demisaş A.Ş. iştiraki özkaynaktan pay alma yöntemine göre muhasebeleştirilmiştir. Özkaynak yöntemi, İştiraklerin başlangıçta elde etme maliyeti ile kaydedilerek, bu tutarın iştirakin özkaynağından ana ortaklığın payına düşen kısmı gösterecek şekilde artırılması veya azaltılması suretiyle finansal tablolara yansıtılması yöntemidir.

SARKUYSAN ELEKTROLİTİK BAKIR SANAYİ VE TİCARET A.Ş

31 ARALIK 2016 TARİHİNDE SONA EREN HESAP DÖNEMİNE AİT

KONSOLİDE FİNANSAL TABLOLARI TAMAMLAYICI NOTLAR

(Para Birimi Aksi Belirtilmedikçe Türk Lirası ("TL") olarak ifade edilmiştir.)

Aşağıdaki tabloda 31 Aralık 2016 ve 31 Aralık 2015 tarihli finansal tablolarda İştiraklerde sahip olunan paylar ve ortaklık oranları gösterilmiştir:

31 Aralık 2016

İştirakin Adı	Ana Ortaklık Tarafından Sahip Olunan Doğrudan Pay	Ana Ortaklık Tarafından Sahip Olunan Dolaylı Pay	Toplam Pay
Demisaş Döküm Emaye Mam.San.A.Ş.	%44,44	-	%44,44

31 Aralık 2015

İştirakin Adı	Ana Ortaklık Tarafından Sahip Olunan Doğrudan Pay	Ana Ortaklık Tarafından Sahip Olunan Dolaylı Pay	Toplam Pay
Demisaş Döküm Emaye Mam.San.A.Ş.	%44,44	-	%44,44

Grup'un doğrudan ve dolaylı pay toplamı %20'nin altında olan veya %20'nin üzerinde olmakla birlikte Grup'un önemli bir etkiye sahip olmadığı veya konsolide finansal tablolar açısından önemlilik teşkil etmeyen, teşkilatlanmış piyasalarda işlem görmeyen ve makul değerleri güvenilir bir şekilde belirlenemeyen satılmaya hazır finansal varlıklar, değer kaybı ile ilgili karşılık düşüldükten sonra, maliyet bedelleri ile konsolide finansal tablolara yansıtılmıştır. Teşkilatlanmış piyasalarda işlem gören ve makul değeri güvenilir bir şekilde belirlenebilen satılmaya hazır finansal varlıklar makul değerleri ile muhasebeleştirilmektedirler.

Bağlı Ortaklıklar, kontrolün Grup'a geçtiği tarihten itibaren konsolidasyon kapsamına alınmakta olup kontrolün sona erdiği tarihten itibaren konsolidasyon kapsamından çıkartılmaktadırlar.

Bağlı Ortaklıkların net varlıklarında ve faaliyet sonuçlarında ana ortaklık dışı paya sahip hissedarların payları, konsolide finansal durum tablosu ve kar veya zarar tablosunda Kontrol Gücü Olmayan Pay olarak gösterilmektedir.

2.04 KARŞILAŞTIRMALI BİLGİLER VE ÖNCEKİ DÖNEM TARİHLİ FİNANSAL TABLOLARIN DÜZELTİLMESİ

Finansal durum ve performans trendlerinin tespitine imkan vermek üzere, Grup'un finansal tabloları önceki dönemle karşılaştırmalı hazırlanmaktadır. Finansal tablo kalemlerinin gösterimi veya sınıflandırılması değiştiğinde karşılaştırılabilirliği sağlamak amacıyla, önceki dönem finansal tabloları da buna uygun olarak yeniden sınıflandırılır.

31 Aralık 2015 Dönemi Finansal Tablolarında Yapılan Sınıflamalar

Grup'un 31 Aralık 2015 tarihli finansal durum tablosunda yapılan sınıflandırmalar şunlardır:

- 31.12.2015 tarihinde Diğer Borçlar içerisinde yer alan 2.541.874 TL tutarındaki çalışanlara sağlanan faydalar kapsamındaki borç tutarları, Çalışanlara Sağlanan Faydalar Kapsamında Borçlar içerisinde yeniden sınıflandırılmıştır.
- 31.12.2015 tarihinde Ertelenmiş Vergi Varlığı içerisinde netleştirilerek yer alan 1.592.882 TL tutarındaki Ertelenmiş Vergi borcu, Ertelenmiş Vergi Yükümlülüğü Kapsamında Borçlar içerisinde yeniden sınıflandırılmıştır.

"2.01 Sunuma İlişkin Temel Esaslar" dipnotlarında belirtilen TMS Taksonomisi kapsamında şirketin önceki dönem nakit akış tablosu bazı sınıflama değişikliklerine tabi tutulmuştur.

Yukarıda açıklanan söz konusu değişikliklerin şirketin finansal performansı üzerinde bir etkisi olmamıştır.

(Para Birimi Aksi Belirtilmedikçe Türk Lirası ("TL") olarak ifade edilmiştir.)

2.05 ÖNEMLİ MUHASEBE DEĞERLENDİRME, TAHMİN VE VARSAYIMLARI

Finansal tabloların hazırlanmasında Grup Yönetimi'nin, raporlanan varlık ve yükümlülük tutarlarını etkileyecek, finansal durum tablosu tarihi itibari ile muhtemel yükümlülük ve taahhütleri ve raporlama dönemi itibariyle gelir ve gider tutarlarını belirleyen varsayımlar ve tahminler yapması gerekmektedir.

Gerçekleşmiş sonuçlar tahminlerden farklı olabilmektedir. Tahminler düzenli olarak gözden geçirilmekte, gerekli düzeltmeler yapılmakta ve gerçekleştikleri dönemde kar veya zarar tablosuna yansıtılmaktadırlar.

Finansal tablolara yansıtılan tutarlar üzerinde önemli derecede etkisi olabilecek yorumlar ve finansal durum tablosu tarihinde var olan veya ileride gerçekleşebilecek tahminlerin esas kaynakları göz önünde bulundurularak yapılan varsayımlar aşağıdadır:

- Kıdem tazminatı yükümlülüğü aktüeryal varsayımlar (iskonto oranları, gelecek maaş artışları ve çalışan ayrılma oranları) kullanılarak belirlenir. Hesaplamaya ilişkin detaylar çalışanlara sağlanan faydalar dipnotunda belirtilmiştir. (Dipnot 24)
- Sabit kıymetler doğrusal amortisman metoduyla faydalı ömür esasına uygun bir şekilde amortismanına tabi tutulmuştur. Beklenen faydalı ömür kalıntı değer ve amortisman yöntemi, tahminlerde ortaya çıkan değişikliklerin olası etkileri için her yıl gözden geçirilir ve tahminlerde bir değişiklik varsa ileriye dönük olarak muhasebeleştirilir. (Dipnot.2.09.03-2.09.04)
- Grup Yönetimi dipnot 22'de detaylı olarak anlatılan davalar ile ilgili olarak hukuk müşavirleri ve uzman görüşleri doğrultusunda en iyi tahminlerine dayanarak dava karşılığı ayırmaktadır.
- Dipnot 2.11'de belirtilen muhasebe politikası gereğince, şerefiye grup tarafından her yıl ya da değer düşüklüğünün varlığını işaret eden şartların olduğu durumlarda değer düşüklüğü için gözden geçirilmektedir. Nakit üreten birimlerin geri kazanılabilir değeri, kullanım değeri hesaplamaları temel alınarak belirlenmektedir.
- Ticari alacaklara ilişkin değer düşüklüğünün tespitinde borçluların kredibiliteleri, geçmiş ödeme performansları ve yeniden yapılandırma söz konusu olan durumlarda yeniden yapılandırma koşulları dikkate alınmıştır. (Dipnot 10)
- Stok değer düşüklüğü hesaplanırken stokların finansal durum tablosu tarihi itibariyle Londra Metal Borsası bakır fiyatlarına ve iskonto sonrası liste fiyatlarına ilişkin veriler kullanılır. Satış fiyatı ölçülemeyen stoklar için malların stokta bekleme süreleri ve fiziki durumları teknik personelin görüşleri alınarak değerlendirilir. Öngörülen net gerçekleştirilebilir değerlerin maliyet bedelinin altında kaldığı durumlarda stok değer düşüklüğü karşılığı ayrılır. (Dipnot 13)
- Grup ekli konsolide finansal tablolarda Yatırım Amaçlı Gayrimenkulleri için yeniden değerlendirme modelini kullanmayı tercih etmiştir.

2.06 MUHASEBE POLİTİKALARINDA DEĞİŞİKLİKLER

Gerekli olması veya Grup'un finansal durumu, performansı veya nakit akımları üzerindeki işlemlerin ve olayların etkilerinin finansal tablolarda daha uygun ve güvenilir bir sunumu sonucunu doğuracak nitelikte ise muhasebe politikalarında değişiklik yapılır. Muhasebe politikalarında yapılan değişikliklerin önceki dönemleri etkilemesi durumunda, söz konusu politika hep kullanımdaymış gibi finansal tablolarda geriye dönük olarak da uygulanır. Cari dönemde Grup'un muhasebe politikalarında bir değişiklik yapılmamıştır.

(Para Birimi Aksi Belirtilmedikçe Türk Lirası ("TL") olarak ifade edilmiştir.)

2.07 MUHASEBE TAHMİNLERİNDEKİ DEĞİŞİKLİKLER VE HATALAR

Muhasebe tahminleri, güvenilir bilgilere ve makul tahmin yöntemlerine dayanılarak yapılır. Ancak, tahminin yapıldığı koşullarda değişiklik olması, yeni bir bilgi edinilmesi veya ilave gelişmelerin ortaya çıkması sonucunda tahminler gözden geçirilir. Muhasebe tahminindeki değişikliğin etkisi, yalnızca bir döneme ilişkinse, değişikliğin yapıldığı cari dönemde, gelecek dönemlere de ilişkinse, hem değişikliğin yapıldığı dönemde hem de gelecek dönemlerde, ileriye yönelik olarak, dönem karı veya zararının belirlenmesinde dikkate alınacak şekilde finansal tablolara yansıtılır.

Cari dönem faaliyet sonucuna bir etkisi olan veya sonraki dönemlere etkisi olması beklenen muhasebe tahminindeki bir değişikliğin niteliği ve tutarı finansal tablo dipnotlarında, gelecek dönemlere ilişkin etkinin tahmininin mümkün olmadığı haller dışında açıklanır. Cari dönemde faaliyet sonuçlarına etkisi olması beklenen muhasebe tahmin değişikliği bulunmamaktadır.

2.08 NETLEŞTİRME / MAHSUP

Finansal varlıklar ve yükümlülükler, yasal olarak netleştirme hakkı var olması, net olarak ödenmesi veya tahsilin mümkün olması veya varlığın elde edilmesi ile yükümlülüğün yerine getirilmesinin eş zamanlı olarak gerçekleşebilmesi halinde, finansal durum tablosunda net değerleri ile gösterilirler.

2.09 ÖNEMLİ MUHASEBE POLİTİKALARININ ÖZETİ

Finansal tabloların hazırlanması sırasında uygulanan önemli muhasebe politikalarının özeti aşağıdaki gibidir.

2.09.01 Gelir Kaydedilmesi

Grup'un gelirleri, elektrolitik bakır tel, bakır boru, emaye bobin teli, bakır lama ve bakır alaşımları imalatını yaparak bu ürünlerin iç piyasa ve yurt dışına satışından ve fason hizmet gelirlerinden oluşmaktadır. Yatırım amaçlı gayrimenkullerden elde edilen kira gelirleri de hasılat içinde muhasebeleştirilmiştir.

Gelirler, gelir tutarının güvenilir şekilde belirlenebilmesi ve işlemle ilgili ekonomik yararların Grup'a akmasının muhtemel olması üzerine alınan veya alınabilecek bedelin gerçeğe uygun değeri üzerinden tahakkuk esasına göre kayıtlara alınır. Hasılat, mal satışlarından iade ve satış iskontolarının düşülmesi suretiyle bulunmuştur.

Malların satışından elde edilen gelir, aşağıdaki şartların tamamı karşılandığında muhasebeleştirilir:

- Grup'un mülkiyetle ilgili tüm önemli riskleri ve kazanımları alıcıya devretmesi,
- Grup'un mülkiyetle ilişkilendirilen ve süregelen bir idari katılımının ve satılan mallar üzerinde etkin bir kontrolünün olmaması,
- Gelir tutarının güvenilir bir şekilde ölçülmesi,
- İşlemle ilişkili olan ekonomik faydaların işletmeye akışının olası olması,
- İşlemden kaynaklanacak maliyetlerin güvenilir bir şekilde ölçülmesi.

Hizmetlerden elde edilen (fason hizmet geliri) güvenilir bir şekilde ölçülebildiği zaman hizmetin tamamlanma derecesi dikkate alınarak muhasebeleştirilir. Sonucun güvenilir bir şekilde ölçülemediği durumda gelir, bu gelirle ilişkilendirilebilecek gerçekleşen giderlerin geri kazanılabilir miktarı kadar yansıtılır.

SARKUYSAN ELEKTROLİTİK BAKIR SANAYİ VE TİCARET A.Ş

31 ARALIK 2016 TARİHİNDE SONA EREN HESAP DÖNEMİNE AİT

KONSOLİDE FİNANSAL TABLOLARI TAMAMLAYICI NOTLAR

(Para Birimi Aksi Belirtilmedikçe Türk Lirası ("TL") olarak ifade edilmiştir.)

Grup tarafından elde edilen diğer gelirler, aşağıdaki esaslar çerçevesinde yansıtılır;

Faiz Geliri- Etkin faiz yöntemi esasına göre,

Kira ve Telif Geliri- Tahakkuk esasına göre,

Temettü Geliri- Temettü tahsil etme hakkının ortaya çıktığı tarihte

Gayrimenkullerden Elde Edilen Kira Geliri - İlgili kiralama sözleşmesi boyunca doğrusal yöntemle göre muhasebeleştirilir.

Satışlar içerisinde önemli bir finansman unsurunun bulunması durumunda makul bedel gelecekte oluşacak nakit akımlarının finansman unsuru içerisinde yer alan gizli faiz oranı ile indirgenmesi ile tespit edilir. Fark tahakkuk esasına göre finansal tablolara yansıtılır.

2.09.02 Stok Değerlemesi

Stoklar, maliyetin ya da net gerçekleşebilir değerinin düşük olanı ile değerlendirilmektedir. Stokların maliyeti, tüm satın alma maliyetlerini, dönüştürme maliyetlerini ve stokların mevcut durumuna ve konumuna getirilmesi için katlanılan diğer maliyetleri içerir. Stokların dönüştürme maliyetleri, direkt işçilik giderleri gibi, üretimle doğrudan ilişkili maliyetleri kapsar. Bu maliyetler ayrıca ilk madde ve malzemenin mamule dönüştürülmesinde katlanılan sabit ve değişken genel üretim giderlerinden sistematik bir şekilde dağıtılan tutarları da içerir.

Stokların maliyetinin hesaplanmasında ortalama maliyet yöntemi uygulanmaktadır. Net gerçekleştirilebilir değer, olağan ticari faaliyet içerisinde oluşan tahmini satış fiyatından tahmini tamamlanma maliyeti ve satışı gerçekleştirmek için yüklenilmesi gereken tahmini maliyetlerin toplamının indirilmesiyle elde edilir.

2.09.03 Maddi Duran Varlıklar

Maddi Duran Varlıklar, Arsalar ve Binalar hariç 1 Ocak 2005 tarihinden önce satın alınan kalemler için 31 Aralık 2004 tarihi itibarıyla enflasyonun etkilerine göre düzeltilmiş maliyet değerlerinden ve 1 Ocak 2005 tarihinden itibaren satın alınan kalemler için satın alım maliyet değerlerinden birikmiş amortismanın düşülmesi suretiyle gösterilmektedir. Sabit kıymetler doğrusal amortisman metoduyla faydalı ömür esasına uygun bir şekilde amortisman tabii tutulmuştur.

Sabit kıymetlerin faydalı ömürleri dikkate alınarak belirlenen amortisman oranları aşağıdadır:

Cinsi	Ekonomik Ömür (Yıl)	31 Aralık 2016 Oran (%)	31 Aralık 2015 Oran (%)
Yeraltı ve Yerüstü Düzenleri	25	4	4
Binalar	50	2	2
Makine ve Tesisler	12,5	8	8
Döşeme ve Demirbaşlar	5	20	20
Taşıtlar	5	20	20
Diğer Maddi Duran Varlıklar	5	20	20
Özel Maliyetler	5	20	20
Finansal Kiralama Yoluyla İktisap Edilen Varlıklar	8-10	10-12,5	10-12,5

(Para Birimi Aksi Belirtilmedikçe Türk Lirası ("TL") olarak ifade edilmiştir.)

Beklenen faydalı ömür kalıntı değeri ve amortisman yöntemi, tahminlerde ortaya çıkan değişikliklerin olası etkileri için her yıl gözden geçirilir ve tahminlerde bir değişiklik varsa ileriye dönük olarak muhasebeleştirilir.

Sabit kıymetlerin satışı dolayısıyla oluşan kar ve zararlar net defter değerleriyle satış fiyatının karşılaştırılması sonucunda belirlenir ve faaliyet karına dahil edilir.

Bakım ve onarım giderleri gerçekleştiği tarihte gider yazılır. Eğer bakım ve onarım gideri ilgili aktifte genişleme veya gözle görünür bir gelişme sağlıyorsa aktifleştirilir.

2.09.04 Maddi Olmayan Duran Varlıklar

Maddi Olmayan Duran Varlıklar, 1 Ocak 2005 tarihinden önce satın alınan kalemler için enflasyonun etkilerine göre düzeltilmiş maliyetlerinden ve 1 Ocak 2005'ten sonra satın alınan kalemler için satın alım maliyet değerinden, birikmiş itfa ve tükenme payları ile kalıcı değeri kayıpları düşülmüş olarak gösterilirler. Grup bünyesinde yaratılan, üretimi planlanan yeni ürünlerin geliştirilmesine yönelik katılan harcamalar hariç, Maddi Olmayan Duran Varlıklar aktifleştirilemez ve yapılan harcamalar oluştukları dönem içerisinde giderleştirilirler. Maddi Olmayan Duran Varlıklar beklenen faydalı ömürlerine göre doğrusal amortisman yöntemi kullanılarak amortisman tabi tutulur. Aktifleştirilen geliştirme giderleri, ürünün ticari üretiminin başlamasını müteakip tahmini kullanım ömürleri doğrultusunda doğrusal amortisman metodu ile itfa edilirler. Beklenen faydalı ömür ve amortisman yöntemi, tahminlerde ortaya çıkan değişikliklerin olası etkilerini tespit etmek amacıyla her yıl gözden geçirilir ve tahminlerdeki değişiklikler ileriye dönük olarak muhasebeleştirilir.

Cinsi	Ekonomik Ömür (Yıl)	31 Aralık 2016 Oran (%)	31 Aralık 2015 Oran (%)
Haklar	5	20	20
Geliştirme Maliyetleri	5	20	20
Diğer MODV	3 - 10	10 - 33	10 - 33

2.09.05 Varlıklarda Değer Düşüklüğü

Şerefiye gibi sınırsız ömrü olan varlıklar itfaya tabi tutulmazlar. Bu varlıklar için her yıl değeri düşüklüğü testi uygulanır. İtfaya tabi olan varlıklar için ise defter değerinin geri kazanılmasının mümkün olmadığı durum veya olayların ortaya çıkması halinde değeri düşüklüğü testi uygulanır. Varlığın defter değerinin geri kazanılabilir tutarını aşması durumunda değeri düşüklüğü karşılığı kaydedilir. Geri kazanılabilir tutar, satış maliyetleri düşüldükten sonra elde edilen gerçeğe uygun değeri veya kullanımdaki değeri büyük olanıdır. Değeri düşüklüğünün değerlendirilmesi için varlıklar ayrı tanımlanabilir nakit akımlarının olduğu en düşük seviyede gruplanır. Şerefiye haricinde değeri düşüklüğüne tabi olan finansal olmayan varlıklar her raporlama tarihinde değeri düşüklüğünün olası iptali için gözden geçirilir.

2.09.06 Kiralama İşlemleri

I) Finansal Kiralama İşlemleri

Grup'un Finansal Kiralama işlemi bulunmamaktadır.

II) Operasyonel Kiralama İşlemleri

Kiralayanın malın tüm risk ve faydalarını elinde bulundurduğu kira sözleşmeleri operasyonel kiralama olarak adlandırılır.

(Para Birimi Aksi Belirtilmedikçe Türk Lirası ("TL") olarak ifade edilmiştir.)

Kiracı Olarak Grup:

Bir operasyonel kiralama için yapılan kiralama ödemeleri, kiralama süresi boyunca normal yöntemle göre gider olarak kayıtlara alınmaktadır. Ortaklık ile Bağlı Ortaklıkları arasındaki işlemler konsolidasyon kapsamında karşılıklı olarak elimine edilmiştir. (Dipnot 29-30)

Kiralayan Olarak Grup:

Bir operasyonel kiralama için tahsil edilen kiralar süresi boyunca normal yöntemle göre kira geliri olarak kayıtlara alınmaktadır. Grup yatırım amaçlı gayrimenkullerden elde ettiği kira gelirlerini satışlar içinde , diğer kira gelirini ise Esas Faaliyetlerden Diğer Gelirler içinde muhasebeleştirilmektedir. Ana Ortaklık ile Bağlı Ortaklıkları arasındaki işlemler konsolidasyon kapsamında karşılıklı olarak elimine edilmiştir.

(Dipnot 31)

2.09.07 Araştırma Geliştirme Giderleri

Araştırma harcamaları oluştuğu tarihte gider yazılır. Önceki dönemde gider kaydedilen geliştirme giderleri sonraki dönemde aktifleştirilemez. Geliştirme Giderleri ise aşağıda belirtilen kriterlere sahip olması durumunda maddi olmayan duran varlık olarak değerlendirilir:

- Ürün ile ilgili maliyetleri net olarak tanımlanabiliyor ve de güvenilir bir şekilde ölçülebiliyorsa,
- Ürünün teknik yeterliliği/fizibilitesi ölçülebiliyorsa,
- Ürün satışa sunulacak ya da şirket içerisinde kullanılacaksa,
- Ürün için potansiyel bir pazar mevcutsa, ya da şirket içi kullanılabilirliği ispatlanabiliyorsa,
- Projenin tamamlanabilmesi için yeterli teknik, finansal ve diğer gerekli kaynaklar temin edilebiliyorsa.

Yukarıda bahsedilen kriterleri karşılayan geliştirme projelerinin maliyetleri aktifleştirilmektedir ve ilgili proje ömürleri doğrultusunda doğrusal amortisman metodu ile itfa edilirler. Grup'un 2016 yılında aktifleştirilen geliştirme giderleri 916.332 TL'dir. (31 Aralık 2015: 498.241 TL.)

2.09.08 Borçlanma Maliyetleri

Kullanıma ve satışa hazır hale getirilmesi önemli ölçüde zaman isteyen varlıklar söz konusu olduğunda, satın alınması, yapımı veya üretimi ile doğrudan ilişkilendirilen borçlanma maliyetleri, ilgili varlık kullanıma veya satışa hazır hale getirilene kadar varlığın maliyetine dahil edilmektedir. Yatırımla ilgili kredinin henüz harcanmamış kısmının geçici süre ile finansal yatırımlarda değerlendirilmesiyle elde edilen finansal yatırım geliri aktifleştirmeye uygun borçlanma maliyetlerinden mahsup edilir. Diğer tüm borçlanma maliyetleri, oluştuğu dönemlerde kar veya zarar tablosuna kaydedilmektedir. Grup'un özellikli varlıklarla ilgili olarak cari dönemde aktifleştirdiği borçlanma maliyeti yoktur.

2.09.09 Finansal Araçlar

I. Finansal Varlıklar

Finansal yatırımlar, gerçeğe uygun değer farkı kâr veya zarara yansıtılan ve gerçeğe uygun değerinden kayıtlara alınan finansal varlıklar haricinde, gerçeğe uygun piyasa değerinden alım işlemiyle doğrudan ilişkilendirilebilen harcamalar düşüldükten sonra kalan tutar üzerinden muhasebeleştirilir. Yatırımlar, yatırım araçlarının ilgili piyasa tarafından belirlenen süreye uygun olarak teslimatı koşulunu taşıyan bir kontrata bağlı olan işlem tarihinde kayıtlara alınır veya kayıtlardan çıkarılır.

(Para Birimi Aksi Belirtilmedikçe Türk Lirası ("TL") olarak ifade edilmiştir.)

Finansal varlıklar "gerçeğe uygun değer farkı kâr veya zarara yansıtılan finansal varlıklar", "vadesine kadar elde tutulacak yatırımlar", "satılmaya hazır finansal varlıklar" ve "kredi ve alacaklar" olarak sınıflandırılır.

Etkin Faiz Yöntemi

Etkin faiz yöntemi, finansal varlığın itfa edilmiş maliyet ile değerlendirilmesi ve ilgili faiz gelirinin ilişkili olduğu döneme dağıtılması yöntemidir. Etkin faiz oranı; finansal aracın beklenen ömrü boyunca veya uygun olması durumunda daha kısa bir zaman dilimi süresince tahsil edilecek tahmini nakit toplamının, ilgili finansal varlığın tam olarak net bugünkü değerine indirgeyen orandır.

Gerçeğe uygun değer farkı kâr veya zarara yansıtılan finansal varlıklar dışında sınıflandırılan finansal varlıklar ile ilgili gelirler etkin faiz yöntemi kullanılmak suretiyle hesaplanmaktadır.

a) Gerçeğe Uygun Değer Farkı Kâr veya Zarara Yansıtılan Finansal Varlıklar

Gerçeğe uygun değer farkı kar veya zarar tablosuna yansıtılan finansal varlıklar; alım-satım amacıyla elde tutulan finansal varlıklardır. Bir finansal varlık kısa vadede elden çıkarılması amacıyla edinildiği zaman söz konusu kategoride sınıflandırılır. Finansal riske karşı etkili bir koruma aracı olarak belirlenmemiş olan türev ürünleri teşkil eden bahse konu finansal varlıklar da gerçeğe uygun değer farkı kâr veya zarara yansıtılan finansal varlıklar olarak sınıflandırılır. Bu kategoride yer alan varlıklar, dönen varlıklar olarak sınıflandırılır.

b) Vadesine Kadar Elde Tutulan Finansal Varlıklar

Grup'un vadesine kadar elde tutma olanağı ve niyeti olduğu, sabit veya belirlenebilir bir ödeme planına sahip, sabit vadeli borçlanma araçları, vadesine kadar elde tutulacak yatırımlar olarak sınıflandırılır. Vadesine kadar elde tutulacak yatırımlar etkin faiz yöntemine göre itfa edilmiş maliyet bedelinden değer düşüklüğü tutarı düşülerek kayıtlara alınır ve ilgili gelirler etkin faiz yöntemi kullanılmak suretiyle hesaplanır.

c) Satılmaya Hazır Finansal Varlıklar

Satılmaya hazır finansal varlıklar (a) vadesine kadar elde tutulacak finansal varlık olmayan veya (b) alım satım amaçlı finansal varlık olmayan finansal varlıklardan oluşmaktadır. Satılmaya hazır finansal varlıklar kayıtlara alındıktan sonra güvenilir bir şekilde ölçülebiliyor olması koşuluyla gerçeğe uygun değerleriyle değerlendirilmektedir. Gerçeğe uygun değeri güvenilir bir şekilde ölçülemeyen ve aktif bir piyasası olmayan menkul kıymetler maliyet değeriyle gösterilmektedir. Satılmaya hazır finansal varlıklara ilişkin kar veya zararlara, ilgili dönemin kar veya zarar tablosunda yer verilmemektedir. Bu tür varlıkların makul değerinde meydana gelen değişiklikler özkaynak hesapları içinde gösterilmektedir. İlgili varlığın elden çıkarılması veya değer düşüklüğü olması durumunda özkaynak hesaplarındaki tutar kar / zarar olarak kar veya zarar tablosuna transfer edilir. Satılmaya hazır finansal varlık olarak sınıflandırılan özkaynak araçlarına yönelik yatırımlardan kaynaklanan ve kar veya zarar tablosunda muhasebeleştirilen değer düşüş karşılıkları, sonraki dönemlerde kar veya zarar tablosundan iptal edilemez. Satılmaya hazır olarak sınıflandırılan özkaynak araçları haricinde, değer düşüklüğü zararı sonraki dönemde azalır ve azalış değer düşüklüğü zararının muhasebeleştirilmesi sonrasında meydana gelen bir olayla ilişkilendirilebiliyorsa, önceden muhasebeleştirilen değer düşüklüğü zararı kar veya zarar tablosunda iptal edilebilir.

d) Krediler ve Alacaklar

Sabit ve belirlenebilir ödemeleri olan, piyasada işlem görmeyen ticari ve diğer alacaklar ve krediler bu kategoride sınıflandırılır. Krediler ve alacaklar etkin faiz yöntemi kullanılarak iskonto edilmiş maliyeti üzerinden değer düşüklüğü düşülerek gösterilir.

(Para Birimi Aksi Belirtilmedikçe Türk Lirası ("TL") olarak ifade edilmiştir.)

Finansal Varlıklarda Değer Düşüklüğü

Gerçeğe uygun değer farkı kâr veya zarara yansıtılan finansal varlıklar dışındaki finansal varlık veya finansal varlık grupları, her finansal durum tablosu tarihinde değer düşüklüğüne uğradıklarına ilişkin göstergelerin bulunup bulunmadığına dair değerlendirmeye tabi tutulur. Finansal varlığın ilk muhasebeleştirilmesinden sonra bir veya birden fazla olayın meydana gelmesi ve söz konusu olayın ilgili finansal varlık veya varlık Grup'un güvenilir bir biçimde tahmin edilebilen gelecekteki nakit akımları üzerindeki olumsuz etkisi sonucunda ilgili finansal varlığın değer düşüklüğüne uğradığına ilişkin tarafsız bir göstergenin bulunması durumunda değer düşüklüğü zararı oluşur. Kredi ve alacaklar için değer düşüklüğü tutarı gelecekte beklenen tahmini nakit akımlarının finansal varlığın etkin faiz oranı üzerinden iskonto edilerek hesaplanan bugünkü değeri ile defter değeri arasındaki farktır.

Bir karşılık hesabının kullanılması yoluyla defter değerinin azaltıldığı ticari alacaklar haricinde, bütün finansal varlıklarda, değer düşüklüğü doğrudan ilgili finansal varlığın kayıtlı değerinden düşülür. Ticari alacağın tahsil edilememesi durumunda söz konusu tutar karşılık hesabından düşülerek silinir. Karşılık hesabındaki değişimler kar veya zarar tablosunda muhasebeleştirilir.

Satılmaya hazır özkaynak araçları haricinde, değer düşüklüğü zararı sonraki dönemde azalırsa ve azalış değer düşüklüğü zararının muhasebeleştirilmesi sonrasında meydana gelen bir olayla ilişkilendirilebiliyorsa, önceden muhasebeleştirilen değer düşüklüğü zararı, değer düşüklüğünün iptal edileceği tarihte yatırımın değer düşüklüğü hiçbir zaman muhasebeleştirilmemiş olması durumunda ulaşacağı itfa edilmiş maliyet tutarını aşmayacak şekilde kar veya zarar tablosunda iptal edilir.

Satılmaya hazır özkaynak araçlarının gerçeğe uygun değerinde değer düşüklüğü sonrasında meydana gelen artış, doğrudan özkaynaklarda muhasebeleştirilir.

Nakit ve Nakit Benzerleri

Nakit ve nakit benzeri kalemleri, nakit para, vadesiz mevduat ve satın alım tarihinden itibaren vadeleri 3 ay veya 3 aydan daha az olan, hemen nakde çevrilebilecek olan ve önemli tutarda değer değişikliği riski taşımayan yüksek likiditeye sahip diğer kısa vadeli yatırımlardır.

II. Finansal Yükümlülükler

Grup'un finansal yükümlülükleri ve özkaynak araçları, sözleşmeye bağlı düzenlemelere, finansal bir yükümlülüğün ve özkaynağa dayalı bir aracın tanımlanma esasına göre sınıflandırılır. Grup'un tüm borçları düşüldükten sonra kalan varlıklarındaki hakkı temsil eden sözleşme özkaynağa dayalı finansal araçtır. Belirli finansal yükümlülükler ve özkaynağa dayalı finansal araçlar için uygulanan muhasebe politikaları aşağıda belirtilmiştir.

Finansal yükümlülükler gerçeğe uygun değer farkı kâr veya zarara yansıtılan finansal yükümlülükler veya diğer finansal yükümlülükler olarak sınıflandırılır.

a) Gerçeğe Uygun Değer Farkı Kâr veya Zarara Yansıtılan Finansal Yükümlülükler

Gerçeğe uygun değer farkı kâr veya zarara yansıtılan finansal yükümlülükler, gerçeğe uygun değeriyle kayda alınır ve her raporlama döneminde, finansal durum tablosu tarihindeki gerçeğe uygun değeriyle yeniden değerlendirilir. Gerçeğe uygun değerlerindeki değişim, kar veya zarar tablosunda muhasebeleştirilir. Kar veya zarar tablosunda muhasebeleştirilen net kazanç ya da kayıplar, söz konusu finansal yükümlülük için ödenen faiz tutarını da kapsar.

(Para Birimi Aksi Belirtilmedikçe Türk Lirası ("TL") olarak ifade edilmiştir.)

b) Diğer Finansal Yükümlülükler

Diğer finansal yükümlülükler başlangıçta işlem maliyetlerinden arındırılmış gerçeğe uygun değerleriyle muhasebeleştirilir.

Diğer finansal yükümlülükler sonraki dönemlerde etkin faiz oranı üzerinden hesaplanan faiz gideri ile birlikte etkin faiz yöntemi kullanılarak itfa edilmiş maliyet bedelinden muhasebeleştirilir.

Etkin faiz yöntemi, finansal yükümlülüğün itfa edilmiş maliyetlerinin hesaplanması ve ilgili faiz giderinin ilişkili olduğu döneme dağıtılması yöntemidir. Etkin faiz oranı, finansal aracın beklenen ömrü boyunca veya uygun olması halinde daha kısa bir zaman dilimi süresince gelecekte yapılacak tahmini nakit ödemelerini tam olarak ilgili finansal yükümlülüğün net bugünkü değerine indirgeyen orandır.

III. Türev Finansal Araçlar

Türev Finansal Araçları ilk olarak kayda alınmalarında elde etme maliyeti ile kayda alınmalarını izleyen dönemlerde ise gerçeğe uygun değeri ile değerlendirilmektedir. Grup'un cari dönemde yapmış olduğu TMS 39 kapsamında risk muhasebesi yönünden gerekli koşulları taşıyan hedging sözleşmeleri riskten koruma amaçlı, grup için risklere karşı etkin bir koruma sağlamakla beraber risk muhasebesi yönünden gerekli koşulları taşımayan hedging sözleşmeleri alım satım amaçlı türev finansal araçlar olarak muhasebeleştirilmiştir. Türev finansal araçların gerçeğe uygun değerinde meydana gelen değişiklik nedeniyle ortaya çıkan kazanç veya kayıp kar veya zararda muhasebeleştirilmektedir. Finansal riskten korunma konusu kalemden kaynaklanan ve korunulan riskle ilişkilendirilen kazanç veya kayıp, finansal riskten korunma konusu kalemin defter değerine yansıtılmakta ve kar veya zararda muhasebeleştirilmektedir. Söz konusu durum finansal riskten korunma konusu kalem maliyeti üzerinden ölçülmüş olsa dahi geçerlidir.

2.09.10 Kur Değişiminin Etkileri

Yıl içerisinde gerçekleşen döviz işlemleri, işlem tarihindeki kurlar kullanılarak Türk Lirası'na çevirmektedir. Finansal Durum Tablosunda yer alan dövizle bağlı varlık ve borçlar, finansal durum tablosu tarihinde geçerli olan kurlar kullanılarak Türk Lirası'na çevrilmiştir. Bu çevirimden ve dövizli işlemlerin tahsil / tediyelerinden kaynaklanan kambiyo karları / zararları kar veya zarar tablosunda yer almaktadır.

Kur farkları, aşağıda belirtilen durumlar haricinde, oluştuğu dönemdeki kar ya da zararda muhasebeleştirilirler:

- Geleceğe yönelik kullanım amacıyla inşa edilmekte olan varlıklarla ilişkili olan ve yabancı para birimiyle gösterilen borçlar üzerindeki faiz maliyetlerine düzeltme kalemi olarak ele alınan ve bu tür varlıkların maliyetine dahil edilen kur farkları,
- Yabancı para biriminden kaynaklanan risklere (risklere karşı finansal koruma sağlamaya ilişkin muhasebe politikaları aşağıda açıklanmaktadır) karşı finansal koruma sağlamak amacıyla gerçekleştirilen işlemlerden kaynaklanan kur farkları,
- Yurtdışı faaliyetindeki net yatırımın bir parçasını oluşturan, çevrim yedeklerinde muhasebeleştirilen ve net yatırımın satışında kar ya da zararla ilişkilendirilen, ödenme niyeti ya da ihtimali olmayan yurtdışı faaliyetlerden kaynaklanan parasal borç ve alacaklardan doğan kur farkları.

(Para Birimi Aksi Belirtilmedikçe Türk Lirası ("TL") olarak ifade edilmiştir.)

2.09.11 Pay Başına Kar / Zarar

Pay başına kar, net karın ilgili dönem içinde mevcut payların ağırlıklı ortalama adedine bölünmesi ile tespit edilir.

Türkiye'de şirketler, sermayelerini, hissedarlarına geçmiş yıl karlarından dağıttıkları "bedelsiz pay" yolu ile arttırabilmektedirler. Pay başına kar hesaplanırken, bu bedelsiz pay ihracı çıkarılmış paylar olarak sayılır.

Dolayısıyla pay başına kar hesaplamasında kullanılan ağırlıklı pay adedi ortalaması, payların bedelsiz olarak çıkarılmasını geriye dönük olarak uygulamak suretiyle elde edilir.

2.09.12 Bilanço Tarihi Sonrası Olaylar

Finansal durum tablosu tarihi ile finansal durum tablosunun yayımı için yetkilendirme tarihi arasında, işletme lehine veya aleyhine ortaya çıkan olayları ifade eder. Finansal Durum Tablosu tarihi itibarıyla söz konusu olayların var olduğuna ilişkin yeni deliller olması veya ilgili olayların finansal durum tablosu tarihinden sonra ortaya çıkması durumunda, Grup söz konusu hususları ilgili dipnotlarında açıklamaktadır.

Grup, finansal durum tablosu tarihinden sonraki düzeltme gerektiren olayların ortaya çıkması durumunda, finansal tablolara alınan tutarları bu yeni duruma uygun şekilde düzeltir.

2.09.13 Karşılıklar, Şarta Bağlı Yükümlülükler ve Şarta Bağlı Varlıklar

Grup'un, geçmiş olaylardan kaynaklanan mevcut bir yükümlülüğünün bulunması, bu yükümlülüğün yerine getirilmesi için ekonomik fayda içeren kaynakların işletmeden çıkmasının muhtemel olması ve söz konusu yükümlülük tutarının güvenilir bir biçimde tahmin edilebilir olması durumunda ilgili yükümlülük, karşılık olarak finansal tablolara alınır. Şarta bağlı yükümlülükler, ekonomik fayda içeren kaynakların işletmeden çıkma ihtimalinin muhtemel hale gelip gelmediğinin tespiti amacıyla sürekli olarak değerlendirmeye tabi tutulur. Şarta bağlı yükümlülük olarak işleme tabi tutulan kalemler için gelecekte ekonomik fayda içeren kaynakların işletmeden çıkma ihtimalinin muhtemel hale gelmesi durumunda, bu şarta bağlı yükümlülük, güvenilir tahmin yapılmadığı durumlar hariç, olasılıktaki değişikliğin meydana geldiği dönemin finansal tablolarında karşılık olarak kayıtlara alınır.

Grup şarta bağlı yükümlülüklerin muhtemel hale geldiği ancak ekonomik fayda içeren kaynakların tutarı hakkında güvenilir tahminin yapılamaması durumunda ilgili yükümlülüğü dipnotlarda göstermektedir.

Geçmiş olaylardan kaynaklanan ve mevcudiyeti işletmenin tam olarak kontrolünde bulunmayan bir veya daha fazla kesin olmayan olayın gerçekleşip gerçekleşmemesi ile teyit edilecek olan varlık, şarta bağlı varlık olarak değerlendirilir. Ekonomik fayda içeren kaynakların işletmeye girme ihtimalinin yüksek bulunması durumunda şarta bağlı varlıklar dipnotlarda açıklanır.

Karşılık tutarının ödenmesi için kullanılan ekonomik faydaların tamamının ya da bir kısmının üçüncü taraflarca karşılanmasının beklendiği durumlarda tahsil edilecek olan tutar, bu tutarın geri ödenmesinin kesin olması ve tutarın güvenilir bir şekilde hesaplanması durumunda, bir varlık olarak muhasebeleştirilir.

2.09.14 İlişkili Taraflar

Bu finansal tabloların amacı doğrultusunda ortaklar, üst düzey yöneticiler ve Yönetim Kurulu üyeleri, aileleri ve onlar tarafından kontrol edilen veya onlara bağlı şirketler, iştirak ve ortaklıklar "ilişkili taraflar" olarak kabul ve ifade edilmişlerdir. Olağan faaliyetler nedeniyle ilişkili taraflarla girilen işlemler piyasa koşullarına uygun fiyatlarla gerçekleştirilmiştir. (Dipnot 37)

(Para Birimi Aksi Belirtilmedikçe Türk Lirası ("TL") olarak ifade edilmiştir.)

2.09.15 Devlet Teşvik ve Yardımları

Devlet teşvikleri ile birlikte araştırma ve geliştirme teşvikleri, Grup'un teşvik talepleri ile ilgili olarak yetkililer tarafından onaylandığı zaman tahakkuk esasına göre gerçeğe uygun değerleri ile muhasebeleştirilir.

2.09.16 Kurum Kazancı Üzerinden Hesaplanan Vergiler

Türk Vergi Mevzuatı, ana şirket ve onun bağlı ortaklığın konsolide vergi beyannamesi hazırlamasına izin vermediğinden, ekli konsolide finansal tablolarda da yansıtıldığı üzere, vergi karşılıkları her bir işletme bazında ayrı olarak hesaplanmıştır.

Gelir vergisi gideri, cari vergi gideri ile ertelenmiş vergi giderinin (veya gelirinin) toplamından oluşur.

Cari Vergi

Cari yıl vergi yükümlülüğü, dönem karının vergiye tabi olan kısmı üzerinden hesaplanır. Vergiye tabi kar, diğer yıllarda vergilendirilebilen veya indirilebilen gelir veya gider kalemleri ile vergilendirilemeyen veya indirilemeyen kalemleri hariç tuttuğundan dolayı, kar veya zarar tablosunda belirtilen kardan farklılık gösterir. Grup'un cari vergi yükümlülüğü finansal durum tablosu tarihi itibarıyla yasallaşmış ya da önemli ölçüde yasallaşmış vergi oranı kullanılarak hesaplanmıştır.

Ertelenmiş Vergi

Ertelenen vergi yükümlülüğü veya varlığı, varlıkların ve yükümlülüklerin finansal tablolarda gösterilen tutarları ile yasal vergi matrahı hesabında dikkate alınan tutarları arasındaki geçici farklılıkların bilanço yöntemine göre vergi etkilerinin yasallaşmış vergi oranları dikkate alınarak hesaplanmasıyla belirlenmektedir. Ertelenen vergi yükümlülükleri vergilendirilebilir geçici farkların tümü için hesaplanırken, indirilebilir geçici farklardan oluşan ertelenen vergi varlıkları, gelecekte vergiye tabi kar elde etmek suretiyle bu farklardan yararlanmanın kuvvetle muhtemel olması şartıyla hesaplanmaktadır. Şerefiye veya işletme birleşmeleri dışında varlık veya yükümlülüklerin ilk defa finansal tablolara alınmasından dolayı oluşan ve hem ticari hem de mali kar veya zararı etkilemeyen geçici zamanlama farklarına ilişkin ertelenen vergi yükümlülüğü veya varlığı hesaplanmaz.

Ertelenen vergi yükümlülükleri, Grup'un geçici farklılıkların ortadan kalkmasını kontrol edebildiği ve yakın gelecekte bu farkın ortadan kalkma olasılığının düşük olduğu durumlar haricinde, bağlı ortaklık ve iştiraklerdeki yatırımlar ve iş ortaklıklarındaki paylar ile ilişkilendirilen vergilendirilebilir geçici farkların tümü için hesaplanır. Bu tür yatırım ve paylar ile ilişkilendirilen vergilendirilebilir geçici farklardan kaynaklanan ertelenen vergi varlıkları, yakın gelecekte vergiye tabi yeterli kar elde etmek suretiyle bu farklardan yararlanmanın kuvvetle muhtemel olması ve gelecekte bu farkların ortadan kalkmasının muhtemel olması şartıyla hesaplanmaktadır.

Ertelenen vergi varlığının kayıtlı değeri, her bir finansal durum tablosu tarihi itibarıyla gözden geçirilir. Ertelenmiş vergi varlığının kayıtlı değeri, bir kısmının veya tamamının sağlayacağı faydanın elde edilmesine imkan verecek düzeyde mali kar elde etmenin muhtemel olmadığı ölçüde azaltılır.

Ertelenmiş vergi varlıkları ve yükümlülükleri varlıkların gerçekleşeceği veya yükümlülüklerin yerine getirildiği dönemde geçerli olması beklenen ve finansal durum tablosu tarihi itibarıyla kanunlaşmış veya önemli ölçüde kanunlaşmış vergi oranları (vergi düzenlemeleri) üzerinden hesaplanır. Ertelenmiş vergi varlıkları ve yükümlülüklerinin hesaplanması sırasında, Grup'un finansal durum tablosu tarihi itibarıyla varlıklarının defter değerini geri kazanma ya da yükümlülüklerini yerine getirmesi için tahmin ettiği yöntemlerin vergi sonuçları dikkate alınır.

(Para Birimi Aksi Belirtilmedikçe Türk Lirası ("TL") olarak ifade edilmiştir.)

Ertelenmiş vergi varlıkları ve yükümlülükleri, cari vergi varlıklarıyla cari vergi yükümlülüklerini mahsup etme ile ilgili yasal bir hakkın olması veya söz konusu varlık ve yükümlülüklerin aynı vergi mercii tarafından toplanan gelir vergisiyle ilişkilendirilmesi ya da Grup'un cari vergi varlık ve yükümlülüklerini netleştirmek suretiyle ödeme niyetinin olması durumunda mahsup edilir.

Dönem Cari ve Ertelenmiş Vergisi

Doğrudan özkaynakta alacak ya da borç olarak muhasebeleştirilen kalemler (ki bu durumda ilgili kalemlere ilişkin ertelenmiş vergi de doğrudan özkaynakta muhasebeleştirilir) ile ilişkilendirilen ya da işletme birleşmelerinin ilk kayda alımından kaynaklananlar haricindeki cari vergi ile döneme ait ertelenmiş vergi, kar veya zarar tablosunda gider ya da gelir olarak muhasebeleştirilir. İşletme birleşmelerinde, şerefiye hesaplanmasında ya da satın alınan, satın alınan bağlı ortaklığın tanımlanabilen varlık, yükümlülük ve şarta bağlı borçlarının gerçeğe uygun değerinde elde ettiği payın satın alım maliyetini aşan kısmının belirlenmesinde vergi etkisi göz önünde bulundurulur.

Finansal tablolarda yer alan vergiler, cari dönem vergisi ile ertelenmiş vergilerdeki değişimi içermektedir. Grup, dönem sonuçları üzerinden cari ve ertelenmiş vergi hesaplamaktadır.

Vergi Varlık ve Yükümlülüklerinde Netleştirme

Ödenecek kurumlar vergisi tutarları, peşin ödenen kurumlar vergisi tutarlarıyla ilişkili olduğu için netleştirilmektedir. Ertelenmiş verginin aktif ve pasifi de aynı şekilde netleştirilmektedir.

2.09.17 Emeklilik ve Kıdem Tazminatı Karşılığı

Türkiye'de geçerli iş kanunları gereği emeklilik ve kıdem tazminatı provizyonları ilişikteki finansal tablolarda gerçekleştikçe provizyon olarak ayrılmaktadır. Güncellenmiş olan TMS 19 "Çalışanlara Sağlanan Faydalar" Standardı uyarınca söz konusu türdeki ödemeler tanımlanmış emeklilik fayda planları olarak nitelendirilir.

Ekli finansal tablolarda kıdem tazminatı yükümlülüğü, gelecek yıllarda ödenecek emeklilik tazminatının finansal durum tablosu tarihindeki değerinin hesaplanması amacıyla enflasyon oranından arındırılmış uygun faiz oranı ile iskonto edilmesi ile bulunan tutar olarak finansal tablolara yansıtılmıştır.

2.09.18 Nakit Akış Tablosu

Nakit ve nakit benzeri değerler finansal durum tablosunda maliyet değerleri ile yansıtılmaktadırlar. Nakit akış tablosu için dikkate alınan nakit ve nakit benzeri değerler eldeki nakit, banka mevduatları ve likiditesi yüksek yatırımları içermektedir. Nakit akış tablosunda, döneme ilişkin nakit akımları işletme, yatırım ve finansman faaliyetlerine dayalı bir biçimde sınıflandırılarak raporlanır.

İşletme faaliyetlerinden kaynaklanan nakit akışları, Grup'un esas faaliyetlerinden kaynaklanan nakit akımlarını gösterir. Yatırım faaliyetleriyle ilgili nakit akımları, Grup'un yatırım faaliyetlerinde (varlık yatırımları ve finansal yatırımlar) kullandığı ve elde ettiği nakit akımlarını gösterir.

Finansman faaliyetlerine ilişkin nakit akımları, Grup'un finansman faaliyetlerinde kullandığı kaynakları ve bu kaynakların geri ödemelerini gösterir

(Para Birimi Aksi Belirtilmedikçe Türk Lirası ("TL") olarak ifade edilmiştir.)

2.09.19 Yatırım Amaçlı Gayrimenkuller

Yatırım Amaçlı Gayrimenkuller, kira veya değer artış kazancı elde etmek amacıyla elde tutulan gayrimenkuller olup, gerçeğe uygun değeri üzerinde finansal tablolarda gösterilmektedir. Kabul gören kriterlere uyması durumunda finansal durum tablosunda yer alan tutara, var olan Yatırım Amaçlı Gayrimenkulün herhangi bir kısmını değiştirmenin maliyeti dahil edilir. Söz konusu tutara, Yatırım Amaçlı Gayrimenkullere yapılan günlük bakımlar dahil edilmez.

Yatırım Amaçlı Gayrimenkullerin kullanım dışı kalmaları veya satılmaları durumunda, finansal durum tablosundan çıkartılırlar. Bu gayrimenkullerin satımlarından doğan kar veya zarar, kar veya zarar tablosunda gösterilir. Faaliyet kiralaması çerçevesinde kiralanmış gayrimenkuller, Yatırım Amaçlı Gayrimenkul olarak sınıflandırılır.

Yatırım Amaçlı Gayrimenkuller olası bir değer düşüklüğünün tespiti amacıyla incelenir ve bu inceleme sonunda Yatırım Amaçlı Gayrimenkullerin kayıtlı değeri, geri kazanılabilir değerinden fazla ise, karşılık ayırmak suretiyle kayıtlı değeri geri kazanılabilir değerine indirilir. Geri kazanılabilir değer ilgili Yatırım Amaçlı Gayrimenkulün mevcut kullanımından gelecek net nakit akımları ile net satış fiyatından yüksek olanı kabul edilir.

Grup yatırım amaçlı gayrimenkullerini gerçeğe uygun değerleri üzerinden finansal tablolarda göstermektedir. Bu nedenle Grup yatırım amaçlı gayrimenkullerini amortismanına tabi tutmamaktadır. Yatırım Amaçlı Gayrimenkullerin gerçeğe uygun değeri tespit edilirken SPK'nın Seri VIII, No:35 sayılı "Sermaye Piyasası Mevzuatı çerçevesinde değerlendirme hizmeti verecek şirketler ve bu şirketlerin kurulca listeye alınmalarına ilişkin esaslar hakkında tebliğ" hükümlerince faaliyet gösteren lisanslı bir gayrimenkul şirketine yaptırılan değerlemenin sonuçları kullanılmıştır. (Dipnot 17)

2.10 Sermaye ve Temettümler

Adi paylar, özsermaye olarak sınıflandırılır. Adi paylar üzerinden dağıtılan temettümler, beyan edildiği dönemde birikmiş kardan indirilerek kaydedilir.

2.11 Yabancı Para İşlemleri

Fonksiyonel Para Birimi

Fonksiyonel para birimi işletmenin faaliyetlerinin önemli kısmını yürüttüğü para birimi olarak tanımlamakta ve her bir Grup'un finansal tablo kalemleri söz konusu Grup'un fonksiyonel para birimi cinsinde ölçülmektedir. Konsolide finansal tablolar Sarkuysan A.Ş.'nin fonksiyonel para birimi olan TL cinsinden sunulmuştur.

Yabancı Grup Şirketleri, Yabancı Para İşlemler ve Bakiyeler

Yabancı ülkelerde faaliyet gösteren Bağlı Ortaklıklar'ın finansal tabloları, faaliyet gösterdikleri ülkelerde geçerli olan kanun ve yönetmeliklere uygun olarak hazırlanmış olup, SPK Finansal Raporlama Standartları uyarınca doğru sunumun yapılması amacıyla gerekli düzeltme ve sınıflandırmalar yansıtılarak düzenlenmiştir. TL dışında bir fonksiyonel para biriminden finansal tablolarını hazırlayan Grup Şirketlerinin varlık ve yükümlülükleri finansal durum tablosu tarihindeki döviz kuru, faaliyet sonuçları ise ilgili döneme ait ortalama kur üzerinden TL'ye çevrilmiştir. Bu Grup Şirketlerinin varlık ve yükümlülüklerini TL'ye çevriminden kaynaklanan kur farkları ile ortalama ve dönem sonu kurları arasında oluşan farklar özkaynaklarda yabancı para çevrim farkları hesabına dahil edilmiş ve toplam kapsamlı gelir ile ilişkilendirilmiştir.

(Para Birimi Aksi Belirtilmedikçe Türk Lirası ("TL") olarak ifade edilmiştir.)

Grup'un yurtdışı faaliyetlerini gerçekleştirdiği Amerika Birleşik Devletleri'nde mukim bağlı ortaklıklar, finansal tablolarının TL'ye çevriminde kullanılan 31 Aralık 2016 ve 31 Aralık 2015 tarihleri itibarıyla yabancı para birimleri ve TL karşılığı değerleri aşağıda sunulmuştur.

İlgili tarihler itibarıyla dönem sonu ABD Doları kuru aşağıdaki gibidir:

Dönem Sonu Kuru

31 Aralık 2016	3,5192
31 Aralık 2015	2,9076

İlgili tarihler itibarıyla ortalama döviz kuru aşağıdaki gibidir:

Ortalama Kur

1 Ocak 2016 – 31 Aralık 2016	3,0160
1 Ocak 2015 – 31 Aralık 2015	2,7200

2.12 İşletmenin Sürekliliği

Grup konsolide finansal tablolarını işletmenin sürekliliği ilkesine göre hazırlamıştır.

2.13 Yeni ve Revize Edilmiş Türkiye Finansal Raporlama Standartları

31 Aralık 2016 tarihi itibarıyla sona eren döneme ait finansal tabloların hazırlanmasında esas alınan muhasebe politikaları aşağıda özetlenen 1 Ocak 2016 tarihi itibarıyla geçerli yeni ve değiştirilmiş standartlar ve TFRYK yorumları dışında önceki yılda kullanılanlar ile tutarlı olarak uygulanmıştır. Bu standartların ve yorumların Grup'un finansal durumu ve performansı üzerindeki etkisi ilgili bölümlerde açıklanmıştır.

01 Ocak 2016 tarihinden itibaren geçerli olan yeni standart, değişiklik ve yorumlar aşağıdaki gibidir:

Bireysel Finansal Tablolarda Özkaynak Yöntemi (TMS 27 – Değişiklikler): Değişiklikler özkaynak yönteminin bireysel finansal tablolarda kullanılmasına izin vermektedir. Değişikliğin finansal tablolar üzerinde bir etkisi olmamıştır.

Yatırımcı İşletmenin İştirakine veya İş Ortaklığına Yaptığı Varlık Satışı veya Katkısı (TFRS 10, TMS 28 – Değişiklikler): Değişiklikler konsolidasyon ve özkaynak yöntemi uygulamalarının ilişkisi ile ilgilidir. Değişikliğin finansal tablolar üzerinde bir etkisi olmamıştır.

Yatırım İşletmeleri: Konsolidasyon Muafiyetinin Uygulanması (TFRS 10, TFRS 12 ve TMS 28 – Değişiklikler): Değişikliğin sonucunda, ara seviyedeki yatırım işletmelerinin konsolide edilmesine izin verilmektedir. Değişikliğin finansal tablolar üzerinde bir etkisi olmamıştır.

TFRS 11 Müşterek Faaliyetlerde Hisse Edinimi (Değişiklik): Bu değişiklik, TFRS 3 İşletme Birleşmeleri Standardında belirtildiği şekilde faaliyeti bir işletme oluşturan bir müşterek faaliyette ortaklık payı edinen işletmenin TFRS 3' te yer alan işletme birleşmesi muhasebesine ilişkin tüm ilkelerin uygulanmasını gerektirmektedir. Değişikliğin Finansal tablolar üzerinde herhangi bir etkisi olmamıştır.

(Para Birimi Aksi Belirtilmedikçe Türk Lirası ("TL") olarak ifade edilmiştir.)

Açıklama İnsiyatifi (TMS 1 – Değişiklikler): TMS 1' de sunulan gereklilikleri açıklığa kavuşturmaktadır. Değişikliğin finansal tablolar üzerinde bir etkisi bulunmamaktadır.

TMS 16 ve TMS 38 Kabul Edilebilir Amortisman ve İtfa Yöntemlerinin Açıklığa Kavuşturulması (Değişiklik): Değişiklikler, maddi duran varlıklar için hasıllata dayalı amortisman hesaplaması kullanımını yasaklamış ve maddi olmayan duran varlıklar için hasıllata dayalı amortisman hesaplaması kullanımını önemli ölçüde sınırlandırmıştır. Değişikliğin Finansal tablolar üzerinde herhangi bir etkisi olmamıştır.

Yıllık iyileştirmeler - 2012–2014 Dönemi

TFRS 5 "Satış Amaçlı Elde Tutulan Duran Varlıklar ve Durdurulan Faaliyetler" (Değişiklik): Satış amaçlı elde tutulan bir duran varlığın ortaklara dağıtım amacıyla elde tutulan duran varlığa sınıflandığı ya da tam tersinin olduğu durumlara ve bir varlığın ortaklara dağıtım amacıyla elde tutulan olarak sınıflandırılmasına son verildiği durumlara ilişkin ilave açıklamalar getirmektedir. Değişikliğin finansal tablolar üzerinde herhangi bir etkisi olmamıştır.

TFRS 7 "Finansal Araçlar: Açıklamalar" (Değişiklik): Bir hizmet sözleşmesinin devredilen bir varlığın devamı olup olmadığı ve ara dönem finansal tablo açıklamalarındaki mahsuplaştırma işlemi konusuna netlik getirmek amacıyla ilave bilgi verir. Değişikliğin finansal tablolar üzerinde herhangi bir etkisi olmamıştır.

TMS 34 "Ara Dönem Finansal Raporlama" (Değişiklik): Bilginin 'ara dönem finansal raporda başka bir bölümde' açıklanmasına açıklık getirmektedir. Değişikliğin finansal tablolar üzerinde herhangi bir etkisi olmamıştır.

TMS 19 "Çalışanlara Sağlanan Faydalar" (Değişiklik): Yüksek kaliteli kurumsal senetlerin pazar derinliğinin, borcun bulunduğu ülkede değil borcun taşındığı para biriminde değerlendirileceğine açıklık getirilmiştir. Değişikliğin finansal tablolar üzerinde herhangi bir etkisi olmamıştır.

TFRS 14 Düzenlemeye Dayalı Erteleme Hesapları: TFRS 14 Düzenlemeye Dayalı Erteleme Hesapları standardı uyarınca Türkiye Finansal Raporlama Standartlarını ilk defa uygulayacak bir işletmenin, belirli değişiklikler dahilinde, 'düzenlemeye dayalı erteleme hesaplarını' hem TFRS'lere göre hazırlayacağı ilk finansal tablolarında hem de sonraki dönem finansal tablolarında önceki dönemde uyguladığı genel kabul görmüş muhasebe standartlarına göre muhasebeleştirilmeye devam etmesine izin verilir. TFRS 14, TFRS 1 standardının da ilgili yerlerinde değişikliklere yol açmıştır. Değişikliğin finansal tablolar üzerinde bir etkisi olmamıştır.

Yayınlanan ama yürürlüğe girmemiş ve erken uygulamaya konulmayan standartlar

Finansal tabloların onaylanma tarihi itibarıyla yayımlanmış fakat cari raporlama dönemi için henüz yürürlüğe girmemiş ve Grup tarafından erken uygulanmaya başlanmamış yeni standartlar ve değişiklikler aşağıdaki gibidir. Grup aksi belirtilmedikçe yeni standart ve yorumların yürürlüğe girmesinden sonra finansal tablolarını ve dipnotlarını etkileyecek gerekli değişiklikleri yapacaktır.

TFRS 9 Finansal Araçlar (Sınıflandırma ve Açıklama): 01 Ocak 2018 tarihi ve sonrasında başlayan yıllık hesap dönemleri için geçerli olacaktır. Yapılan değişiklik esas olarak finansal varlıkların sınıflama ve ölçümünü ve gerçeğe uygun değer farkı kar veya zarara yansıtılarak ölçülen finansal yükümlülüklerin ölçümünü etkileyecektir. Erken uygulamaya izin verilmektedir. Finansal tablolar üzerindeki muhtemel etkileri değerlendirilmektedir.

TFRS 15 "Müşterilerle Yapılan Sözleşmelerden Doğan Hasılat : Standart Eylül 2016' da yayınlanmıştır. Standarttaki yeni beş aşamalı model, hasılatın muhasebeleştirme ve ölçüm ile ilgili gereklilikleri açıklamaktadır. Standart, müşterilerle yapılan sözleşmelerden doğan hasıllata uygulanacak olup bir işletmenin olağan faaliyetleri ile ilgili olmayan bazı finansal olmayan varlıkların (örneğin maddi duran varlık çıkışları) satışının muhasebeleştirilip ölçülmesi için model oluşturmaktadır. TFRS 15, 01 Ocak 2018 ve sonrasında başlayan yıllık hesap dönemleri için uygulanacaktır. Erken uygulama söz konusu olacaktır. Finansal tablolara olası etkileri değerlendirilmektedir.

(Para Birimi Aksi Belirtilmedikçe Türk Lirası ("TL") olarak ifade edilmiştir.)

TFRS 9 "Finansal Araçlar" (Nihai Standart): Ocak 2017' de yayınlanan standart finansal varlık ve yükümlülüklerin, sınıflandırılması ve ölçümü ile ilgili TMS 39 standartlarının yerine geçmiştir. TFRS 9; itfa edilmiş eğer ve gerçeğe uygun değer olmak üzere ölçümle ilgili iki model sunmaktadır. Tüm özkaynak araçları gerçeğe uygun değeri ile ölçülürken; borçlanma araçlarının kontrata bağlı nakit getirisi Şirket tarafından alınacaksa ve bu nakit getiri faiz ve anaparayı içeriyorsa, borçlanma araçları itfa edilmiş değer ile ölçülür. Yükümlülükler için standart, TMS 39'daki itfa edilmiş maliyet yöntemi ve gömülü türevlerin ayrıştırılması da dahil olmak üzere birçok uygulamayı devam ettirmektedir. 1 Ocak 2018 tarihinde veya bu tarihten sonra başlayan yıllık raporlama dönemlerinde geçerlidir. Finansal tablolara olası etkileri değerlendirilmektedir.

Uluslararası Muhasebe Standartları Kurumu tarafından yayınlanmış ancak KGK tarafından yayınlanmamış standart ve yorumlar.

UFRS 16 "Kiralama İşlemleri": Ocak 2016' da yayınlanan standardın devreye girmesiyle UMS 17, UFRS Yorum 4, UMS Yorum 15 ve UMS Yorum 27 yürürlükten kalkacaktır. UFRS 16, 1 Ocak 2019 ve sonrasında başlayan hesap dönemleri için uygulanacaktır. Erken uygulamaya izin verilmektedir. Erken uygulamayı seçen işletmeler UFRS 15 standardını da erken uygulamak zorundadır. Finansal tablolara olası etkileri değerlendirilmektedir.

UFRSYK 22 "Yabancı Paralı İşlemler ve Avans Tutarları" Yorum, işletmeler tarafından parasal olmayan kalem niteliğindeki peşin ödenen giderler veya avans olarak alınan gelirler için muhasebeleştirilen ve yabancı para cinsinden olan varlık veya yükümlülükler için işlem tarihinin peşin ödemeye ilişkin bir varlığın veya ertelenen gelire ilişkin bir yükümlülüğün ilk muhasebeleştirme tarihi olacağına açıklık getirmektedir. Standart 1 Ocak 2018 ve sonrasında başlayan yıllık hesap dönemleri için uygulanacaktır. Erken uygulama söz konusu olacaktır. Finansal tablolara olası etkileri değerlendirilmektedir.

UMS 12 "Gelir Vergileri" (Değişiklikler) Ocak 2016' da yayınlanmıştır. Değişikliklerin yayınlanma amacı gerçekleşmemiş zararlar için vergi varlıklarının muhasebeleştirilmesi konusunda uygulamadaki farklılıkları gidermektir. 01 Ocak 2017 ve sonrasında başlayan yıllık hesap dönemleri için geriye dönük olarak uygulanacaktır. Finansal tablolara olası etkileri değerlendirilmektedir.

UMS 7 "Nakit Akış Tabloları" (Değişiklikler) Ocak 2016' da yayınlanmıştır. Değişiklikler, şirketin finansman faaliyetleri konusunda finansal tablo kullanıcılarına sağlanan bilgilerin iyileştirilmesini amaçlamaktadır. 01 Ocak 2017 ve sonrasında başlayan yıllık hesap dönemleri için uygulanacaktır. Finansal tablolara olası etkileri değerlendirilmektedir.

UFRS 2 "Hisse Bazlı Ödeme İşlemlerinin Sınıflandırma ve Ölçümü" (Değişiklikler) Haziran 2016' da yayınlanmıştır. 01 Ocak 2018 ve sonrasında başlayan yıllık hesap dönemleri için uygulanacaktır. Nakde Dayalı Hisse Bazlı Ödemelerin ölçüm esaslarını ve bir ödüllendirmeyi nakde dayalıdan özkaynağa dayalıya çeviren değişikliklerin nasıl muhasebeleştirileceğini açıklamaktadır. Finansal tablolara olası etkileri değerlendirilmektedir.

UMS 40 "Yatırım Amaçlı Gayrimenkullerin Transferi": UMSK tarafından yatırım amaçlı gayrimenkullerden diğer varlık gruplarına ve diğer varlık gruplarından yatırım amaçlı gayrimenkül grubuna transferlerine ilişkin kanıt sağlayan olaylar hakkında belirsizlikleri gidermek üzere UMS 40 Yatırım Amaçlı Gayrimenkuller Standardında değişiklikler yapılmıştır. Standart 1 Ocak 2018 ve sonrasında başlayan yıllık hesap dönemleri için uygulanacaktır. Erken uygulama söz konusu olacaktır. Finansal tablolara olası etkileri değerlendirilmektedir.

(Para Birimi Aksi Belirtilmedikçe Türk Lirası ("TL") olarak ifade edilmiştir.)

2014-2016 dönemi yıllık iyileştirmeler

Değişiklikler 01 Ocak 2018 tarihinden itibaren geçerlidir. Finansal tablolara olası etkileri değerlendirilmektedir.

- UFRS 1 "Uluslararası Finansal Raporlama Standartları" nın İlk Uygulanması"
- UFRS 12 "Diğer İşletmelerdeki Yatırımlara İlişkin Açıklamalar"
- UMS 28 "İştiraklerdeki ve İş Ortaklıklarındaki Yatırımlar"

DİPNOT 3 İŞLETME BİRLEŞMELERİ

Grup 18.08.2016 tarih ve 1488/16.25 sayılı Yönetim Kurulu Kararı ile, sermayesine %99,975 oranında iştirak etmiş olduğu Bağlı Ortaklığı Bemka Emaye Bobin Teli ve Kablo Sanayi Ticaret A.Ş.'nin, 6102 sayılı Türk Ticaret Kanunu (TTK)'nin 134'üncü ve 158'inci maddeleri ile diğer hükümleri; 5520 sayılı Kurumlar Vergisi Kanunu (KVK)'nin 19'uncu ve 20'inci maddeleri ile Sermaye Piyasası Kanunu'nun 23. ve 24. maddeleri ile SPK'nın II-23.2 sayılı Birleşme ve Bölünme Tebliği ile I-23.1 sayılı "Önemli Nitelikteki İşlemlere İlişkin Ortak Esaslar ve Ayrılma Hakkı Tebliği" ve ilgili diğer mevzuat hükümleri dahilinde, tüm aktif ve pasifinin bir bütün halinde Şirket tarafından "devir alınması" suretiyle, Şirket bünyesinde birleşilmesine karar vermiş olup gerekli başvurularını yapmıştır.

SPK'nın 03.11.2016 tarih ve 2016/29 no'lu bülteninde, Sarkuysan Elektrolitik Bakır Sanayi ve Ticaret A.Ş.'nin, 6102 sayılı Türk Ticaret Kanunu'nun ilgili maddeleri ile II-23.2 sayılı "Birleşme ve Bölünme Tebliği" hükümleri uyarınca, sermayesinin %99,975'ine sahip olduğu Bemka Emaye Bobin Teli ve Kablo Sanayi Ticaret A.Ş.'yi devralması suretiyle gerçekleştireceği kolaylaştırılmış usulde birleşme işlemine ilişkin olarak hazırlanan duyuru metnine onay verilmiştir.

Birleşme prosedürü 22.12.2016 tarihinde tamamlanarak İstanbul Ticaret Sicil Müdürlüğü ve Gebze Ticaret Sicil Müdürlüğü'nde tescil edilmiş, birleşme işlemi bu tarih itibarıyla sonuçlanmıştır. Söz konusu birleşme kolaylaştırılmış birleşme olduğu için şirket ortaklarına ayrılma hakkı kullanılmamıştır.

DİPNOT 4 DİĞER İŞLETMELERDEKİ PAYLAR

Bulunmamaktadır.

SARKUYSAN ELEKTROLİTİK BAKIR SANAYİ VE TİCARET A.Ş

31 ARALIK 2016 TARİHİNDE SONA EREN HESAP DÖNEMİNE AİT

KONSOLİDE FİNANSAL TABLOLARI TAMAMLAYICI NOTLAR

(Para Birimi Aksi Belirtilmedikçe Türk Lirası ("TL") olarak ifade edilmiştir.)

DİPNOT 5 BÖLÜMLERE GÖRE RAPORLAMA

31 Aralık 2016 ve 31 Aralık 2015 tarihleri itibariyle Grup'un faaliyet bölümleri bazında kar/zarar özeti aşağıdaki gibidir:

31 Aralık 2016

	Bakır	Emaye Bobin Teli	CTC Tel	Makara	Makine	Diğer	Toplam	Konsolidasyon ve Eliminasyon Düzeltilmeleri	01.01.2016 31.12.2016
Hasılat	3.533.273.637	162.343.791	22.319.303	4.707.540	3.469.601	6.087.279	3.732.201.151	(841.605.464)	2.890.595.687
Satışların Maliyeti	(3.415.197.968)	(158.433.218)	(18.107.969)	(3.536.517)	(2.005.118)	(4.006.403)	(3.601.287.193)	816.547.918	(2.784.739.275)
Brüt Kar/Zarar	118.075.669	3.910.573	4.211.334	1.171.023	1.464.483	2.080.876	130.913.958	(25.057.546)	105.856.412

31 Aralık 2015

	Bakır	Emaye Bobin Teli	CTC Tel	Makara	Makine	Diğer	Toplam	Konsolidasyon ve Eliminasyon Düzeltilmeleri	01.01.2015 31.12.2015
Hasılat	3.419.844.585	162.934.283	26.636.433	4.601.015	5.682.427	8.321.379	3.628.020.122	(901.382.615)	2.726.637.507
Satışların Maliyeti	(3.226.824.527)	(156.120.932)	(21.813.852)	(3.250.464)	(3.414.638)	(5.536.462)	(3.416.960.875)	815.535.966	(2.601.424.909)
Brüt Kar/Zarar	193.020.058	6.813.351	4.822.581	1.350.551	2.267.789	2.784.917	211.059.247	(85.846.649)	125.212.598

DİPNOT 6 NAKİT VE NAKİT BENZERLERİ

Grup'un dönem sonları itibariyle Nakit ve Nakit Benzeri varlıkları aşağıda açıklanmıştır:

Hesap Adı	31 Aralık 2016	31 Aralık 2015
Kasa	21.913	17.850
Banka	26.498.333	34.686.289
-Vadesiz Mevduat	11.901.703	17.732.394
-Vadeli Mevduat	14.596.630	16.953.895
Diğer Hazır Değerler	90	105
Toplam	26.520.336	34.704.244

31 Aralık 2016 tarihi itibariyle Grup'un Bloke mevduatı bulunmamaktadır.

31 Aralık 2016 tarihi itibariyle etkin faiz yöntemi ile hesaplanan vadeli mevduatlara ilişkin faiz gelir tahakkuku tutarı 41.803 TL'dir.
(31 Aralık 2015: 57.597 TL)

SARKUYSAN ELEKTROLİTİK BAKIR SANAYİ VE TİCARET A.Ş

31 ARALIK 2016 TARİHİNDE SONA EREN HESAP DÖNEMİNE AİT

KONSOLİDE FİNANSAL TABLOLARI TAMAMLAYICI NOTLAR

(Para Birimi Aksi Belirtilmedikçe Türk Lirası ("TL") olarak ifade edilmiştir.)

31 Aralık 2016 ve 31 Aralık 2015 tarihleri itibariyle nakit akış tablosunda görünen nakit ve nakit benzerleri aşağıdaki gibidir.

Hesap Adı	31 Aralık 2016	31 Aralık 2015
Finansal Durum Tablosunda Görünen Tutar	26.520.336	34.704.244
Faiz Gelir Tahakkukları	(41.803)	(57.597)
Nakit Akış Tablosunda Görünen Tutar	26.478.533	34.646.647

Grup'un banka mevduatlarına ilişkin vade analizine aşağıda yer verilmiştir:

Hesap Adı	31 Aralık 2016	31 Aralık 2015
Vadesiz	11.901.703	17.732.394
1-30 gün	8.161.170	16.953.895
30-90 gün	6.435.460	-
Toplam	26.498.333	34.686.289

Vadeli mevduatların para birimi cinsinden etkin faiz oranlarına aşağıda yer verilmiştir:

Para Cinsi	31 Aralık 2016		31 Aralık 2015	
	Tutar	Faiz Oranı	Tutar	Faiz Oranı
TL	12.293.259	%11,14-%13,56	11.713.545	%6,57-%14,74
USD	351.922	%0,18	5.240.350	% 0,01-%0,25
EURO	1.951.449	%0,30-%1,00	-	-
Toplam	14.596.630		16.953.895	

DİPNOT 7 FİNANSAL YATIRIMLAR

I) Kısa Vadeli Finansal Yatırımlar

Grup'un 31 Aralık 2016 ve 31 Aralık 2015 tarihleri itibariyle Kısa Vadeli Finansal Yatırımları yoktur.

SARKUYSAN ELEKTROLİTİK BAKIR SANAYİ VE TİCARET A.Ş

31 ARALIK 2016 TARİHİNDE SONA EREN HESAP DÖNEMİNE AİT

KONSOLİDE FİNANSAL TABLOLARI TAMAMLAYICI NOTLAR

(Para Birimi Aksi Belirtilmedikçe Türk Lirası ("TL") olarak ifade edilmiştir.)

II) Uzun Vadeli Finansal Yatırımlar

Grup'un finansal yatırımların tamamı satılmaya hazır finansal varlık olarak tasniflenmiş yatırımlardan oluşmaktadır. 31 Aralık 2016 ve 31 Aralık 2015 tarihleri itibarıyla Finansal Yatırımlar aşağıdaki gibidir:

31 Aralık 2016

Kuruluş Adı	İştirak Oranı	Değer Düşüş Karşılığı	31 Aralık 2016 Finansal	
			Durum Tablosu	Net Değeri
Kamaş Kuyumcukent Alış Veriş Merkezi	-	-		531
Kamaş Kuyumcukent İşletme A.Ş.	-	-		10.555
Kuyaş Kuyumculuk Gayrimenkul Yatırım Ort.	-	-		13.472
Toplam	-	-		24.558

31 Aralık 2015

Kuruluş Adı	İştirak Oranı	Değer Düşüş Karşılığı	31 Aralık 2015 Finansal	
			Durum Tablosu	Net Değeri
Kamaş Kuyumcukent Alış Veriş Merkezi	-	-		531
Kamaş Kuyumcukent İşletme A.Ş.	-	-		10.555
Kuyaş Kuyumculuk Gayrimenkul Yatırım Ort.	-	-		13.472
Toplam	-	-		24.558

Satılmaya hazır finansal varlıklar teşkilatlanmış piyasalarda işlem görmeyen finansal varlıklardan oluşmaktadır. Yukarıda belirtilen bağlı menkul kıymetlerin sermayesindeki grup'un payı %1'in altındadır.

Bağlı menkul kıymetler hareket tablosu aşağıdadır;

Bağlı Menkul Kıymetler	01 Ocak 2016		01 Ocak 2015	
		31 Aralık 2016		31 Aralık 2015
Dönem Başı		24.558		11.797
İlaveler		-		12.769
Azalmalar (-)		-		(8)
Dönem Sonu		24.558		24.558

Satılmaya Hazır Finansal Varlıkların borsaya kayıtlı herhangi bir gerçeğe uygun değerinin bulunmadığı veya gerçeğe uygun değerinin hesaplanmasında kullanılan diğer yöntemlerin uygun olmaması nedeniyle gerçeğe uygun değerinin güvenilir bir şekilde ölçülemediği durumlarda finansal varlıkların kayıtlı değeri elde etme maliyeti tutarından değer düşüklüğü karşılığının çıkarılması suretiyle değerlendirilmiştir.

SARKUYSAN ELEKTROLİTİK BAKIR SANAYİ VE TİCARET A.Ş

31 ARALIK 2016 TARİHİNDE SONA EREN HESAP DÖNEMİNE AİT

KONSOLİDE FİNANSAL TABLOLARI TAMAMLAYICI NOTLAR

(Para Birimi Aksi Belirtilmedikçe Türk Lirası ("TL") olarak ifade edilmiştir.)

DİPNOT 8 FİNANSAL BORÇLAR

Grup'un dönem sonları itibarıyla Kısa Vadeli Finansal Borçları aşağıda açıklanmıştır:

Hesap Adı	31 Aralık 2016	31 Aralık 2015
Banka Kredileri	388.051.775	384.054.067
Uzun Vadeli Kredilerin Kısa Vadeli Taksitleri	61.503.210	22.210.728
Finansal Kiralama İşlemlerinden Borçlar	69.259	57.222
Ertelenmiş Finansal Kiralama Borçlanma Maliyetleri (-)	(2.485)	(2.060)
Toplam	449.621.759	406.319.957

Banka kredileri konsolide finansal tablolarda itfa edilmiş maliyet bedeli ile yer almaktadır. 31 Aralık 2016 tarihi itibarıyla banka kredilerine ilişkin etkin faiz yöntemi ile hesaplanan kredi faiz karşılığı 2.074.957 TL'dir. (31 Aralık 2015: 4.932.355 TL)

Grup'un dönem sonları itibarıyla Uzun Vadeli Finansal Borçları aşağıda açıklanmıştır:

Hesap Adı	31 Aralık 2016	31 Aralık 2015
Banka Kredileri	123.767.197	91.292.918
Finansal Kiralama İşlemlerinden Borçlar	97.644	137.897
Ertelenmiş Finansal Kiralama Borçlanma Maliyetleri (-)	(10.865)	(19.320)
Toplam	123.853.976	91.411.495

a) Banka kredilerine ilişkin vadeler aşağıdaki gibidir:

Krediler	31 Aralık 2016	31 Aralık 2015
0-3 ay	195.415.274	161.230.844
4-12 ay	254.139.711	245.033.951
13-36 ay	116.668.302	76.147.218
37-60 ay	7.098.895	15.145.700
TOPLAM	573.322.182	497.557.713

Finansal Kiralama Borçları	31 Aralık 2016	31 Aralık 2015
0-3 ay	17.154	14.305
4-12 ay	49.621	40.857
13-36 ay	86.778	94.744
37-60 ay	-	23.833
TOPLAM	153.553	173.739

SARKUYSAN ELEKTROLİTİK BAKIR SANAYİ VE TİCARET A.Ş

31 ARALIK 2016 TARİHİNDE SONA EREN HESAP DÖNEMİNE AİT

KONSOLİDE FİNANSAL TABLOLARI TAMAMLAYICI NOTLAR

(Para Birimi Aksi Belirtilmedikçe Türk Lirası ("TL") olarak ifade edilmiştir.)

b) Finansal Borçların para birimi cinsi bazında etkin faiz oranları aşağıdaki gibidir:

31 Aralık 2016

Krediler

Türü	Döviz Tutarı	TL Tutarı	Etkin Faiz Oranı (%)
TL Krediler	-	212.274.730	%6,59-%16,52
USD Krediler	35.935.182	126.463.093	%1,39-%1,75
EURO Krediler	7.957.433	29.521.282	%0,75
GBP Krediler	4.582.804	19.792.670	2,99-3,55%
Krediler Toplamı (Kısa Vadeli)		388.051.775	

Türü	Döviz Tutarı	TL Tutarı	Etkin Faiz Oranı (%)
TL Krediler	-	19.819.724	%13,93-%16,20
USD Krediler	7.040.047	24.775.333	%2,44-%6,88
EURO Krediler	4.557.577	16.908.153	%2,44-%6,39
Krediler Toplamı (Uzun Vadeli Kredilerin Kısa Vadeli Taksitleri)		61.503.210	

Türü	Döviz Tutarı	TL Tutarı	Etkin Faiz Oranı (%)
TL Krediler	-	55.037.131	%10,75-%14,99
USD Krediler	11.447.956	40.287.647	%2,44-%6,88
EURO Krediler	7.666.627	28.442.419	%2,44-%6,63
Krediler Toplamı (Uzun Vadeli)		123.767.197	

Finansal Kiralama Borçları

Kısa Vadeli (1-12 ay)	Döviz Tutarı	TL Tutarı
Finansal Kiralama İşlemlerden Borçlar USD	19.680	69.259
Finansal Kiralama İşlemlerden Borçlar Toplamı		69.259
Ertelenmiş Finansal Kiral.Borçlanma Maliyeti (-) USD	(706)	(2.485)
Ertelenmiş Finansal Kiral.Borçlanma Maliyeti Toplamı		(2.485)
Genel Toplam		66.774
Uzun Vadeli (1-3 yıl)	Döviz Tutarı	TL Tutarı
Finansal Kiralama İşlemlerden Borçlar USD	27.746	97.644
Finansal Kiralama İşlemlerden Borçlar Toplamı		97.644
Ertelenmiş Finansal Kiral.Borçlanma Maliyeti (-) USD	(3.087)	(10.865)
Ertelenmiş Finansal Kiral.Borçlanma Maliyeti Toplamı		(10.865)
Genel Toplam		86.779

SARKUYSAN ELEKTROLİTİK BAKIR SANAYİ VE TİCARET A.Ş

31 ARALIK 2016 TARİHİNDE SONA EREN HESAP DÖNEMİNE AİT

KONSOLİDE FİNANSAL TABLOLARI TAMAMLAYICI NOTLAR

(Para Birimi Aksi Belirtilmedikçe Türk Lirası ("TL") olarak ifade edilmiştir.)

31 Aralık 2015

Krediler

Nev'i	Döviz Tutarı	TL Tutarı	Etkin Faiz Oranı (%)
TL Krediler	-	208.026.607	%7,38-%17,27
USD Krediler	32.900.431	95.661.294	%1,19-%1,74
EURO Krediler	19.865.727	63.125.334	%0,79-%2,82
GBP Krediler	4.008.843	17.240.832	%3,17
Krediler Toplamı (Kısa Vadeli)		384.054.067	

Nev'i	Döviz Tutarı	TL Tutarı	Etkin Faiz Oranı (%)
TL Krediler	-	1.929.241	%13,93
USD Krediler	4.805.754	13.973.211	%2,44-%3,84
EURO Krediler	1.985.233	6.308.276	%2,14-%2,44
Krediler Toplamı (Uzun Vadeli Kredilerin Kısa Vadeli Taksitleri)		22.210.728	

Nev'i	Döviz Tutarı	TL Tutarı	Etkin Faiz Oranı (%)
TL Krediler	-	29.021.713	%13,29-%13,93
USD Krediler	15.347.283	44.623.760	2,44%-3,84%
EURO Krediler	5.553.703	17.647.445	2,14%-2,44%
Krediler Toplamı (Uzun Vadeli)		91.292.918	

Finansal Kiralama Borçları

Kısa Vadeli (1-12 ay)	Döviz Tutarı	TL Tutarı
Finansal Kiralama İşlemlerden Borçlar USD	19.680	57.222
Finansal Kiralama İşlemlerden Borçlar Toplamı		57.222
Ertelenmiş Finansal Kiral.Borçlanma Maliyeti (-) USD	(709)	(2.060)
Ertelenmiş Finansal Kiral.Borçlanma Maliyeti Toplamı		(2.060)
Genel Toplam		55.162

Uzun Vadeli (1-3 yıl)	Döviz Tutarı	TL Tutarı
Finansal Kiralama İşlemlerden Borçlar USD	47.426	137.897
Finansal Kiralama İşlemlerden Borçlar Toplamı		137.897
Ertelenmiş Finansal Kiral.Borçlanma Maliyeti (-) USD	(6.645)	(19.320)
Ertelenmiş Finansal Kiral.Borçlanma Maliyeti Toplamı		(19.320)
Genel Toplam		118.577

DİPNOT 9 DİĞER FİNANSAL YÜKÜMLÜLÜKLER

Yoktur.

SARKUYSAN ELEKTROLİTİK BAKIR SANAYİ VE TİCARET A.Ş

31 ARALIK 2016 TARİHİNDE SONA EREN HESAP DÖNEMİNE AİT

KONSOLİDE FİNANSAL TABLOLARI TAMAMLAYICI NOTLAR

(Para Birimi Aksi Belirtilmedikçe Türk Lirası ("TL") olarak ifade edilmiştir.)

DİPNOT 10 TİCARİ ALACAK VE BORÇLAR

Grup'un dönem sonları itibariyle Kısa Vadeli Ticari Alacakları aşağıda açıklanmıştır:

Hesap Adı	31 Aralık 2016	31 Aralık 2015
Alicılar	349.902.011	349.610.194
- İlişkili Taraflardan Ticari Alacaklar (Dipnot. 37)	909.458	603.497
- Diğer	348.992.553	349.006.697
Alacak Senetleri	37.842.889	43.801.663
Alacak Reeskontu (-)	(1.229.438)	(2.039.939)
Şüpheli Ticari Alacaklar Karşılığı (-)	(31.483.666)	(14.196.651)
Toplam	355.031.796	377.175.267

Grup, alacaklarının tahsil edilip edilmeyeceğine karar verirken, söz konusu alacakların kredi kalitesinde, ilk oluştuğu tarihten finansal durum tablosu tarihine kadar bir değişiklik olup olmadığını değerlendirir. Çok sayıda müşteri ile çalışıldığından dolayı grubun kredi riski dağılmış durumdadır ve önemli bir kredi riski yoğunlaşması yoktur.

Alacaklarının vadesi ağırlıklı olarak 26 gündür. (31 Aralık 2015 : 49 gün) Yurtiçi ve yurtdışı satışlarına ilişkin alacakların Hermes ve Eximbank sigortası güvencesi altındadır. Ayrıca yurtiçi alacaklarına ilişkin teminat mektupları, teminat senetleri, teminat çekleri ve ipotekler mevcut olup ayrıntılara ilişkin bilgiler Dipnot 22'de yer almaktadır. Ticari alacaklardaki risklerin düzeyine ilişkin açıklamalara Dipnot 38'de yer verilmiştir.

Grup, tahsil imkanı kalmadığına dair objektif bir bulgu olan tüm alacaklar için karşılık ayırmaktadır. 31 Aralık 2016 tarihi itibariyle ayrılan Şüpheli Alacak Karşılığı tutarı 31.483.666 TL'dir. (Dipnot 31) (31 Aralık 2015:14.196.651 TL)

Alacaklar, itfa edilmiş maliyet bedeli ile gösterilmektedir. Cari dönemde iskonto oranı TL cinsinden alacaklar için %9,60, USD cinsinden alacaklar için % 1,69, GBP cinsinden alacaklar için %0,78 kullanılmıştır. (31.12.2015; TL: %11,00, EURO:% 0,05929, USD : % 1,17800, GBP : % 1,07025)

Şüpheli alacaklar karşılığındaki hareketler:

Hesap Adı	1 Ocak 2016 - 31 Aralık 2016	1 Ocak 2015 - 31 Aralık 2015
Dönem başı bakiyesi	(14.196.651)	(10.323.255)
Konusu Kalmayan Karşılık	203.220	559.902
Kur Farkı	(402.163)	(618.808)
İptal	2.765	533.904
Kayıtlardan Çıkarılan Alacaklar	-	3.499.124
Dönem gideri	(17.090.837)	(7.847.518)
Dönem sonu bakiyesi	(31.483.666)	(14.196.651)

Grup'un dönem sonları itibariyle Uzun Vadeli Ticari Alacakları bulunmamaktadır.

SARKUYSAN ELEKTROLİTİK BAKIR SANAYİ VE TİCARET A.Ş

31 ARALIK 2016 TARİHİNDE SONA EREN HESAP DÖNEMİNE AİT

KONSOLİDE FİNANSAL TABLOLARI TAMAMLAYICI NOTLAR

(Para Birimi Aksi Belirtilmedikçe Türk Lirası ("TL") olarak ifade edilmiştir.)

Grup'un dönem sonları itibariyle Kısa Vadeli Ticari Borçları aşağıda açıklanmıştır:

Hesap Adı	31 Aralık 2016	31 Aralık 2015
Satıcılar	105.664.611	40.314.719
Borç Senetleri	123.193	132.552
Borç Reeskontu (-)	(177.954)	(256.557)
Gider Tahakkukları	22.695	847.131 ^(*)
Diğer Ticari Borçlar	305.660	69.448
Toplam	105.938.205	41.107.293

(*) Gider tahakkuklarının 330.669 TL'lik kısmı yurtdışı satış komisyon karşılığından, kalan 516.462 TL kısmı ise diğer gider tahakkuklarından oluşmaktadır.

Borçlar, itfa edilmiş maliyet bedeli ile gösterilmektedir. Cari dönemde iskonto oranı TL cinsinden olan borçlar için %9,60 (31 Aralık 2015: %11,00) kullanılmıştır.

Grup'un 31 Aralık 2016 tarihi itibariyle tedarikçilerinden yaptığı alımların ortalama vadesi 6 gündür. (31 Aralık 2015 : 5 gün)

Grup'un dönem sonları itibariyle Uzun Vadeli Ticari Borçları bulunmamaktadır.

DİPNOT 11 DİĞER ALACAK VE BORÇLAR

Grup'un dönem sonları itibariyle Kısa Vadeli Diğer Alacakları aşağıda açıklanmıştır:

Hesap Adı	31 Aralık 2016	31 Aralık 2015
Verilen Depozito ve Teminatlar	165.800	133.817
Vergi Dairesinden Alacaklar ^(*)	44.387.455	45.328.722
Personelden Alacaklar	48.878	108.250
Diğer	790.375	85.144
Toplam	45.392.508	45.655.933

(*) Vergi dairesinden 44.387.455 TL (31 Aralık 2015: 45.328.722 TL) olan alacakların 41.274.703 TL'si KDV iade alacaklarından, kalan 3.112.752 TL ise vergi dairesinden diğer alacaklardan oluşmaktadır. Grup KDV iade alacaklarının tamamını YMM raporları vasıtası ile iade almaktadır. Söz konusu alacakların 7.963.004 TL'lik kısmı rapor tarihi itibari ile tahsil ve mahsup edilmiştir. Kalanı için mahsup ve iade süreci devam etmektedir.

Grup'un dönem sonları itibariyle Uzun Vadeli Diğer Alacakları aşağıda açıklanmıştır:

Hesap Adı	31 Aralık 2016	31 Aralık 2015
Verilen Depozito ve Teminatlar	258.367	122.503
Toplam	258.367	122.503

Grup'un dönem sonları itibariyle Kısa Vadeli Diğer Borçları aşağıda açıklanmıştır:

Hesap Adı	31 Aralık 2016	31 Aralık 2015
Diğer Borçlar	5.817.163	1.459.441
-Diğer	5.817.163	1.459.441
Alınan Depozito ve Teminatlar	17.350	16.126
Ödenecek Vergi, Harç ve Diğer Kesintiler	221.094	952.000
Ödenecek SSK	45.288	-
Toplam	6.100.895	2.427.567

Grup'un dönem sonları itibariyle Uzun Vadeli Diğer Borçları bulunmamaktadır.

SARKUYSAN ELEKTROLİTİK BAKIR SANAYİ VE TİCARET A.Ş

31 ARALIK 2016 TARİHİNDE SONA EREN HESAP DÖNEMİNE AİT

KONSOLİDE FİNANSAL TABLOLARI TAMAMLAYICI NOTLAR

(Para Birimi Aksi Belirtilmedikçe Türk Lirası ("TL") olarak ifade edilmiştir.)

DİPNOT 12 ÇALIŞANLARA SAĞLANAN FAYDALARA İLİŞKİN BORÇLAR

Grup'un dönem sonları itibariyle Çalışanlara Sağlanan Faydalara İlişkin Borçları aşağıda açıklanmıştır.

Hesap Adı	31 Aralık 2016	31 Aralık 2015
Ücret Borçları	771.644	186.633
Ödenecek Vergi, Harç ve Diğer Kesintiler	1.275.734	1.172.590
Ödenecek SSK	1.494.866	1.369.284
Toplam	3.542.244	2.728.507

DİPNOT 13 STOKLAR

Grup'un dönem sonları itibariyle Stokları aşağıda açıklanmıştır:

Hesap Adı	31 Aralık 2016	31 Aralık 2015
İlk Madde ve Malzeme	67.089.399	35.833.911
Yarı Mamuller	102.741.523	16.359.184
Mamuller	152.412.185	140.956.955
Diğer Stoklar	177.643	1.875.343
Stok Değer Düşüklüğü Karşılığı (-)	-	(6.932.262)
Toplam	322.420.750	188.093.131

Grup'un satın almış olduğu hammadde stokları faaliyet döngüsü çerçevesinde üretimde kullanılmak ve daha sonra satılmak üzere elde bulundurulmuş varlıkları içermektedir. Aktif değerler üzerindeki sigorta bilgilerine Dipnot 22'de yer verilmiştir. Teminat olarak verilen stok yoktur. Cari ve önceki dönemlerde stokların maliyetine yüklenen finansman gideri yoktur.

Grup'un stoklarının önemli bir kısmı bakır vb. metal içeriklerine sahip stoklardır ve fiyatları Londra Metal Borsası (LME) gibi uluslararası piyasalarda oluşmaktadır. Grup Yönetimi stokların Londra Metal Borsasında (LME) oluşan satış fiyatlarını baz alan bir değerlendirme yapmış ve Londra Metal Borsasındaki (LME) fiyatlarında meydana gelen artış sebebi ile önceki dönemde değer düşüklüğü ayırdığı 6.932.262 TL'lik karşılık cari dönemde konusu kalmayan karşılık olarak kar veya zarar tablosu ile ilişkilendirilmiştir.

Stok Değer Düşüş Karşılığındaki Hareketler:

	01 Ocak 2016 - 31 Aralık 2016	01 Ocak 2015 - 31 Aralık 2015
Dönem Başı Bakiyesi	(6.932.262)	(4.048.308)
Cari Dönemde Ayrılan Karşılık (-)	-	(6.932.262)
Konusu Kalmayan Karşılık	6.932.262	4.048.308
Toplam	-	(6.932.262)

(Para Birimi Aksi Belirtilmedikçe Türk Lirası ("TL") olarak ifade edilmiştir.)

DİPNOT 14 TÜREV ARAÇLAR

Grup, vadeli döviz işlemleri, opsiyon ve finansal riskten korunmak için alım satım amaçlı vadeli işleme konu ticari mal alış özelliikli swap sözleşmelerini içeren türev araçlarıyla işlemler gerçekleştirmektedir. Grup'un risk yönetim politikası gereği bu türev işlemleri, etkin ekonomik risk dengeleme unsurları sayılmaktadır. Ancak, TMS 39 "Finansal Araçlar Standardı" gereğince bu işlemler riskten korunma muhasebesi için yeterli görülmediğinden, alım satım amaçlı türev işlemler olarak muhasebeleştirilmektedir. Türev finansal araçlar, finansal durum tablosunda ilk olarak işlem tarihindeki rayiç değerleri ile kayda alınır ve müteakip olarak da rayiç değerle ifade edilir. Rayiç değerler, mümkün olduğu ölçüde organize bir borsada oluşan piyasa fiyatlarından, bu yoksa iskonto edilmiş nakit akışları ve opsiyon fiyatlama modellerinden uygun olanı ile belirlenir. Rayiç değeri pozitif olan türevler aktif olarak, rayiç değeri negatif olan türevler ise pasif olarak konsolide finansal durum tablosunda taşınırlar. Riskten korunma muhasebesi için yeterli görülmeyen türevler için, rayiç değerdeki değişikliklerden kaynaklanan kazançlar ve zararlar doğrudan dönem kar ve zararına yansıtılmaktadır.

Türev Sözleşmeleri:

Grup, faaliyet konusu gereği finansal enstrümanlar içeren çeşitli işlemler gerçekleştirmektedir. Türev finansal araçlar iki taraf arasında yapılan finansal sözleşmeler olup, ödemelerin finansal araç ile ilgili faiz oranında, mal bedelinde, döviz kurunda, oran endeksinde veya benzer bir değışkide meydana gelen değışikliğe bağımlı olduğu finansal araçları ifade eder. Türev finansal araçlar vadeli döviz alım satımı swap ve opsiyon takasını içermektedir.

31 Aralık 2016

Grup'un 31 Aralık 2016 tarihi itibarıyla 5.000.000 EURO, 860.535 TL ve 1.100.000 GBP satış karşılığı 7.336.440 USD alış özelliikli vadeli döviz alım satım sözleşmeleri bulunmaktadır. Bu sözleşmelerden kaynaklanan 1.643.824 TL varlığı bulunmaktadır.

Grup'un faiz SWAP sözleşmesine istinaden 30.178 EURO faiz gideri ve 2.909.500 TL kur farkı giderine istinaden toplamda 3.021.457 TL yükümlülüğü mevcuttur.

Grup, spekülative amaçlı hedge işlemi olarak 6.055.237 USD, 4.041.588 EURO Alış işlemine karşılık 6.003.214 USD, 4.298.344 EURO Satış işlemi gerçekleştirmiş olup bu işlemlerinden 769.459 TL varlığı bulunmaktadır. Ayrıca ticari amaçlı olarak gerçekleştirdiği 7.704.331 USD, 8.655.578 EURO, 114.102 GBP alış işlemine karşılık, 8.574.917 USD, 10.384.592 EURO ve 111.582 GBP satış işlemi gerçekleştirmiş olup bu işlemlerinden 9.467.354 TL varlığı bulunmaktadır. Ticari amaçlı olarak gerçekleştirilen hedge geliri stoklar içerisinde sınıflandırılmıştır.

31 Aralık 2015

Grup'un 31 Aralık 2015 tarihi itibarıyla 14.700.000 EURO, 9.869.368 TL ve 875.000 GBP satış karşılığı 21.146.994 USD alış özelliikli vadeli döviz alım satım sözleşmeleri bulunmaktadır. Bu sözleşmelerden kaynaklanan 1.143.799 TL varlığı bulunmaktadır.

Grup'un ayrıca faiz SWAP sözleşmesine istinaden 8.333 EURO faiz giderine karşılık 146.625 TL faiz geliri sonucu, bu sözleşmelerden kaynaklanan 120.145 TL varlığı mevcuttur.

Türev Finansal Araçlara İlişkin Varlık ve Yükümlülükler aşağıda yer almaktadır:

	31 Aralık 2016		31 Aralık 2015	
	Varlık	Yükümlülük	Varlık	Yükümlülük
Vadeli Döviz Alım / Satım Sözleşmeleri	1.643.824	-	1.143.799	-
Vadeli Hammadde Alım Sözleşmeleri	769.459	-	-	-
SWAP Sözleşmeleri	-	(3.021.457)	120.145	-
	2.413.283	(3.021.457)	1.263.944	-

SARKUYSAN ELEKTROLİTİK BAKIR SANAYİ VE TİCARET A.Ş

31 ARALIK 2016 TARİHİNDE SONA EREN HESAP DÖNEMİNE AİT

KONSOLİDE FİNANSAL TABLOLARI TAMAMLAYICI NOTLAR

(Para Birimi Aksi Belirtilmedikçe Türk Lirası ("TL") olarak ifade edilmiştir.)

DİPNOT 15 DEVAM EDEN İNŞAAT SÖZLEŞMELERİNE İLİŞKİN VARLIKLAR

Yoktur.

DİPNOT 16 ÖZKAYNAK YÖNTEMİYLE DEĞERLENEN YATIRIMLAR

31 Aralık 2016

Kuruluş Adı	İştirak Oranı	Değer Düşüş Karşılığı	31 Aralık 2016 Finansal Durum Tablosu Net Değeri
Demisaş	44,44	-	25.066.364
Toplam		-	25.066.364

31 Aralık 2015

Kuruluş Adı	İştirak Oranı	Değer Düşüş Karşılığı	31 Aralık 2016 Finansal Durum Tablosu Net Değeri
Demisaş	44,44	-	33.292.327
Toplam		-	33.292.327

Özkaynaktan Pay Alma yöntemi ile muhasebeleştirilen yatırımlara ilişkin Gerçeğe Uygun Değer Hareket Tablosu aşağıdaki gibidir:

	01 Ocak 2016 - 31 Aralık 2016	01 Ocak 2015 - 31 Aralık 2015
Açılış – 1 Ocak İtibarıyla	33.292.327	32.804.604
Dönem Karından Pay	(6.494.232)	2.357.110
Temettü Ödemesi (-)	(1.283.241)	(1.649.592)
Diğer kapsamlı gelirden pay	(448.490)	(219.795)
Kapanış – 31 Aralık İtibarıyla	25.066.364	33.292.327

Özkaynaktan Pay Alma yöntemi ile muhasebeleştirilen yatırımlara ilişkin özet finansal bilgiler aşağıdaki gibidir:

	31 Aralık 2016	31 Aralık 2015
Aktif Toplamı	203.398.090	180.192.436
Özkaynaklar	56.404.959	74.915.221
Net Satışlar	191.488.070	183.994.606

DİPNOT 17 YATIRIM AMAÇLI GAYRİMENKULLER

Grup mal ve hizmet üretiminde kullanılmak veya idari maksatlarla veya işlerin normal seyri esnasında satılmak yerine, kira elde etmek veya değer kazanması amacıyla veya her ikisi için elde tutulan arsa ve binalarını yatırım amaçlı gayrimenkul olarak sınıflandırmıştır.

Grup yatırım amaçlı gayrimenkullerini gerçeğe uygun değeri üzerinden finansal tablolarda izlemektedir. Yatırım Amaçlı Gayrimenkuller içinde TMS 23 kapsamında aktifleşen finansman gideri bulunmamaktadır. 31 Aralık 2016 ve 31 Aralık 2015 tarihli finansal tablolarda gerçeğe uygun değeri ile gösterilen yatırım amaçlı gayrimenkuller aşağıdaki gibidir:

SARKUYSAN ELEKTROLİTİK BAKIR SANAYİ VE TİCARET A.Ş

31 ARALIK 2016 TARİHİNDE SONA EREN HESAP DÖNEMİNE AİT

KONSOLİDE FİNANSAL TABLOLARI TAMAMLAYICI NOTLAR

(Para Birimi Aksi Belirtilmedikçe Türk Lirası ("TL") olarak ifade edilmiştir.)

31 Aralık 2016

Aktif değeri	Açılış 01 Ocak 2016	Gerçeğe Uygun Değer Farkı Değişmeler	Transferler (MDV)	Girişler	Çıkışlar	Kapanış 31 Aralık 2016
Arazi ve arsalar	26.290.000	6.545.000	-	-	-	32.835.000
Arsa	26.290.000	6.545.000	-	-	-	32.835.000
Binalar	19.857.755	5.935.000	-	-	-	25.792.755
Gebze Depo	7.830.000	2.090.000	-	-	-	9.920.000
Pendik Tesisleri	9.870.000	3.645.000	-	-	-	13.515.000
Perpa Tic. Merk. Ofis	2.120.000	200.000	-	-	-	2.320.000
Gebze	37.755	-	-	-	-	37.755
TOPLAM	46.147.755	12.480.000	-	-	-	58.627.755

31 Aralık 2015

Aktif değeri	Açılış 01 Ocak 2015	Gerçeğe Uygun Değer Farkı Değişmeler	Transferler (MDV)	Girişler	Çıkışlar	Kapanış 31 Aralık 2015
Arazi ve arsalar	18.720.000	7.570.000	-	-	-	26.290.000
Arsa	18.720.000	7.570.000	-	-	-	26.290.000
Binalar	16.712.755	3.145.000	-	-	-	19.857.755
Gebze Depo	6.495.000	1.335.000	-	-	-	7.830.000
Pendik Tesisleri	8.315.000	1.555.000	-	-	-	9.870.000
Perpa Tic. Merk. Ofis	1.865.000	255.000	-	-	-	2.120.000
Gebze	37.755	-	-	-	-	37.755
TOPLAM	35.432.755	10.715.000	-	-	-	46.147.755

Türü	Makul Değer	Değer Artışı	Değer Artışı Özkaynaklara Yansıtılan	Ertelenmiş Vergi Etkisi	Değer Artışı Özkaynaklara Yansıtılan Net		Değer Artışı Kar veya Zarar Tablosuna Yansıtılan Net	
					Önceki Dönem	Cari Dönem	Önceki Dönem	Cari Dönem
Binalar	25.792.755	5.935.000	-	296.750	-	-	7.825.000	5.935.000
Arsalar	32.835.000	6.545.000	-	327.250	-	-	2.890.000	6.545.000
TOPLAM	58.627.755	12.480.000	-	624.000	-	-	10.715.000	12.480.000

Cari dönemde Gerçeğe Uygun Değer Farkı kar veya zarar tablosuna yansıtılan tutar 12.480.000 TL'dir. (31 Aralık 2015: 10.715.000 TL)

Grup'un yatırım amaçlı gayrimenkuller içerisinde izlediği arsa ve binaların Makul Değer tespitinde Elit Gayrimenkul Değerleme A.Ş.'nin Ocak 2017 tarihli ekspertiz raporları dikkate alınmıştır.

SARKUYSAN ELEKTROLİTİK BAKIR SANAYİ VE TİCARET A.Ş

31 ARALIK 2016 TARİHİNDE SONA EREN HESAP DÖNEMİNE AİT

KONSOLİDE FİNANSAL TABLOLARI TAMAMLAYICI NOTLAR

(Para Birimi Aksi Belirtilmedikçe Türk Lirası ("TL") olarak ifade edilmiştir.)

31 Aralık 2015

Türü	Makul Değer	Değer Artışı	Değer Artışı Öz kaynaklara Yansıtılan	Ertelenmiş Vergi Etkisi	Değer Artışı Öz kaynaklara Yansıtılan Net		Değer Artışı Kar veya Zarar Tablosuna Yansıtılan Net	
					Önceki Dönem	Cari Dönem	Önceki Dönem	Cari Dönem
Binalar	28.410.000	25.801.659	8.330.849	416.544	1.748.848	-	3.475.000	7.825.000
Arsalar	17.737.755	16.007.950	5.212.345	260.617	-	-	775.000	2.890.000
TOPLAM	46.147.755	41.809.609	13.543.194	677.161	1.748.848	-	4.250.000	10.715.000

Cari dönemde Gerçeğe Uygun Değer Farkı kar veya zarar tablosuna yansıtılan tutar 10.715.000 TL'dir. (31 Aralık 2014: 4.250.000 TL)

Grup'un yatırım amaçlı gayrimenkuller içerisinde izlediği arsa ve binaların Makul Değer tespitinde Elit Gayrimenkul Değerleme A.Ş.'nin Şubat 2016 tarihli ekspertiz raporları dikkate alınmıştır.

31 Aralık 2016 ve 31 Aralık 2015 tarihleri itibarıyla Grup'un Yatırım Amaçlı Gayrimenkullerinin listesi aşağıda gösterilmiştir:

31 Aralık 2016

İli	İlçesi	Köyü	Tapu (m2)	Alış Tarihi
Kocaeli (a)	Gebze	Sırasöğütler	8.198,54	30.06.2000
İstanbul (b)	Pendik	Ortamahalle	5.833,04	10.06.1990
Kocaeli (c)	Darica	Darica 2	16.111	15.03.2004
Kocaeli (d)	Darica	Darica 2	4.248	06.08.2004
Kocaeli (d)	Darica	Darica 2	1.515	31.08.2009
Kocaeli (e)	Darica	Tepecik Köyü	7.050	28.07.1998
Kocaeli (e)	Darica	Tepecik Köyü	14.800	28.07.1998
Kocaeli (f)	Gebze	Duraklı Köyü	23.888	09.07.1997
Kocaeli (f)	Gebze	Duraklı Köyü	7.360	09.07.1997
Kocaeli (f)	Gebze	Duraklı Köyü	8.620	09.07.1997
Kocaeli (g)	Darica	Darica Mahallesi	39	05.04.2013
İstanbul (h)	Şişli	Halil Rifat Paşa Mahallesi	492	26.11.1997 ve 25.08.2000

Arsalar:

- a) Grup, Yatırım Amaçlı Gayrimenkuller altında sınıflandırdığı, Kocaeli İli Gebze İlçesi İstasyon Mahallesi 5739 ada 14 parsel üzerinde yeralan 8.198,54 metrekarelik fabrika binası ve arsası üzerinde, 1.980 metrekarelik kısmında TEDAŞ lehine irtifak hakkı bulunmaktadır. Gebze Belediyesi İmar Müdürlüğü'nde yapılan incelemede tesisin konumlu olduğu parselin 17 Mart 2016 tarih ve 157 sayılı 1/1000 ölçekli uygulama imar planı paftasında "Ticaret Alanı" içerisinde kaldığı ve yerinin doğru olduğu tespit edilmiştir. Gebze Belediyesi İmar Müdürlüğü Arşivi'nde taşınmazla ait dosya üzerinde yapılan incelemelerde, tesis için alınmış olan 5 Haziran 1995 tarih ve 165 no'lu yapı ruhsatı (yapı alanı 793 metrekare), 24 Haziran 1996 tarih ve 197 no'lu yapı ruhsatı (yapı alanı 1.511 metrekare), 13 Ağustos 2001 tarih ve 149 no'lu yapı ruhsatı (yapı alanı 1.47 metrekare) ve 29 Eylül 2006 tarih ve 128 no'lu yapı kullanma izin belgesi (yapı alanı 1.407 metrekare) bulunmakta olup ruhsat ve eklerine göre taşınmazın toplam inşaat alanı 3.711 metrekare'dir. Değerleme, Elit Gayrimenkul Değerleme A.Ş.'nin 16 Ocak 2017 tarih ve 2017/311 sayılı raporuna istinaden yapılmış olup, taşınmazın değeri, maliyet yöntemine göre 9.920.000 TL'dir.
- b) Grup, Yatırım Amaçlı Gayrimenkuller altında sınıflandırdığı, Ortamahalle Kavşak Caddesi, Kapı No: 1 (10282 ada, 3 no'lu parsel) Pendik / İstanbul'da kaim Pendik Tesisleri üzerinde rapor tarihi itibarıyla taşınmaz üzerinde herhangi bir ipotek, haciz ve kısıtlayıcı şerh bulunmamaktadır. Toplam 5.833,04 m² olan Pendik Tesisleri'nin 811,50 m²'si Pendik Belediyesine aittir. Tapu kayıt belgeleri üzerinde yapılan incelemelerde taşınmazların mülkiyet durumlarında son üç yıl içerisinde herhangi bir değişiklik olmadığı tespit edilmiştir. Değerleme, Elit Gayrimenkul Değerleme A.Ş.'nin 27 Ocak 2017 tarih ve 2017/313 sayılı raporuna istinaden yapılmış olup, taşınmazın değeri, emsal karşılaştırma yöntemine göre 13.515.000 TL'dir.
- c) Grup, Yatırım Amaçlı Gayrimenkuller altında sınıflandırdığı, 30K -3B pafta, 1365 ada, 1 no'lu 16.111 m² yüzölçümüne sahip Kocaeli ili, Darica ilçesi, Darica Mahallesinde kaim arsa üzerinde rapor tarihi itibarıyla 240 m²'lik kısımda TEK lehine irtifak hakkı bulunmaktadır. Bunun dışında taşınmaz üzerinde herhangi bir ipotek, haciz ve kısıtlayıcı şerh bulunmamaktadır. Darica

(Para Birimi Aksi Belirtilmedikçe Türk Lirası ("TL") olarak ifade edilmiştir.)

Belediyesi İmar Müdürlüğü'nde yapılan incelemede rapor konusu parselin 17 Eylül 2015 tarih ve 517 sayılı 1/5.000 ölçekli nazım imar planı paftasında Ticaret Alanı içerisinde kaldığı ve yerinin doğru olduğu tespit edilmiştir. 1/1.000 ölçekli uygulama imar planı hazırlık çalışmaları hali hazırda sürmektedir. Darıca Belediyesi İmar Müdürlüğü Arşivi'nde taşınmaza ait arşiv dosyası üzerinde yapılan incelemelerde, parsel üzerinde gerçekleştirilmesi planlanan tesis için 5 Ağustos 2008 tarihli mimari proje ve bu projeye istinaden verilmiş 25 Aralık 2008 tarih ve 360 sayılı iki adet yapı ruhsatı ile 22 Şubat 2013 tarih ve 23 sayılı iki adet yenileme ruhsatı ve 14 Ekim 2016 tarih ve 300 ila 301 no'lu iki adet yapı kullanma izin belgesi (yapı alanı toplam 13.087 metrekare) bulunmakta ve yerinde yapılan incelemelerde, resmi evraklara göre zemin ve normal kat olmak üzere 2 katlı olarak görünen idari binaya bodrum kat ilave edildiği (brüt 230 m²) ayrıca üretim binası içerisinde yaklaşık brüt 400 m² taban oturumlu ve 3 katlı bir idari bölüm inşa edilmekte olduğu belirlenmiştir. Değerlemeye konu olan taşınmazların yapı kullanma izin belgelerinde yer alan kullanım alanları dikkate alınmıştır. Değerleme, Elit Gayrimenkul Değerleme A.Ş.'nin 24 Ocak 2017 tarih ve 2017/315 sayılı raporuna istinaden yapılmış olup, taşınmazın değeri, maliyet yaklaşımı yöntemine göre 25.530.000 TL'dir.

- d) Grup, Yatırım Amaçlı Gayrimenkuller altında sınıflandırdığı, Kocaeli ili, Darıca ilçesi, Darıca Mahallesi'nde 1.515 m² yüzölçümüne sahip 1333 ada 2 nolu parsel ile 4.248 m² yüzölçümüne sahip 1333 ada 3 nolu parsel, Darıca Belediyesi'nin 10 Temmuz 2012 tarih 759 no'lu encümen kararı ile 1333 ada 5 no'lu parseli dönüştürmüştür. Söz konusu parsel üzerinde rapor tarihi itibarıyla herhangi bir ipotek, haciz ve kısıtlayıcı şerh bulunmamaktadır. Darıca Belediyesi İmar Müdürlüğü'nde yapılan incelemelerde rapor konusu parselin 17.09.2015 tarih ve 517 sayılı 1/5000 ölçekli Nazım İmar Planı paftasında "Ticaret Alanı" içerisinde kaldığı ve yerinin doğru olduğu tespit edilmiştir. 1/1000 ölçekli Uygulama İmar Planı hazırlık çalışmaları hâlihazırda sürmektedir. Değerlemeye konu olan taşınmazlar rapor tarihi itibarıyla boş durumdadırlar. Değerleme, Elit Gayrimenkul Değerleme A.Ş.'nin 23 Ocak 2017 tarih ve 2017/314 sayılı raporuna istinaden yapılmış olup, taşınmazın değeri, emsal karşılaştırma yöntemine göre 5.215.000 TL'dir.
- e) Grup, Yatırım Amaçlı Gayrimenkuller altında sınıflandırdığı, Kocaeli ili, Dilovası ilçesi, Tepelik Köyünde 18 parsel –A.13.A pafta, 14.800 m² ve 17 parsel –A.13.A pafta, 7.050 m² tarlalar üzerinde, sırasıyla rapor tarihi itibarıyla 117,616 m² ve 533,211 m²'lik kısımlarında orman tahtid (çevreleme) sınırları içerisinde bulunmaktadır. Tarlanın gerçeğe uygun değerinin tespitinde sırasıyla 14.682,38 m² ve 6.516,78 m²'lik kısmı dikkate alınmıştır. Bunun dışında taşınmaz üzerinde herhangi bir ipotek, haciz ve kısıtlayıcı şerh bulunmamaktadır. Değerlemeye konu olan taşınmazlar rapor tarihi itibarıyla boş durumdadırlar. Dilovası Belediyesi İmar Müdürlüğü'nde yapılan araştırmalarda söz konusu taşınmazların 16 Aralık 2008 tarih ve 669 sayılı Meclis Kararı ile onanmış 1/25.000 ölçekli revizyon nazım imar planı paftasında "Kısmen Orman Alanı + Diğer Tarım Alanları" içerisinde kaldıkları ve yerlerinin doğru olduğu belirtilmiştir. Ayrıca taşınmazlar "İSKİ Uzun Mesafeli Koruma Alanı" içerisinde kalmaktadır. Ayrıca 18 no'lu parselin büyük kısmı "Dere Koruma Bandı" içerisinde kalmaktadır. Değerleme, Elit Gayrimenkul Değerleme A.Ş.'nin 18 Ocak 2017 tarih ve 2017/316 sayılı raporuna istinaden yapılmış olup, taşınmazın değeri, emsal karşılaştırma yöntemine göre 1.380.000 TL'dir.
- f) Grup, Yatırım Amaçlı Gayrimenkuller altında sınıflandırdığı, Kocaeli ili, Gebze ilçesi, Duraklı Köyü Domdömpinari mevkinde kain tarla üzerinde 23.888 m² yüzölçümüne sahip 7 pafta –1128 no'lu parsel, 7.360 m² yüzölçümüne sahip 7 pafta –1135 no'lu parsel ve 8.620 m² yüzölçümüne sahip 8 pafta –1155 no'lu parsellerinden, 7 pafta –1128 no'lu parselin rapor tarihi itibarıyla 3.583,20 m²'lik kısmı Sarkuysan Elektrolitik Bakır Sanayi ve Ticaret A.Ş.'ye aittir. Bunun dışında taşınmaz üzerinde herhangi bir ipotek, haciz ve kısıtlayıcı şerh bulunmamaktadır. Değerlemeye konu olan taşınmazlar rapor tarihi itibarıyla boş durumdadırlar. Gebze Belediyesi İmar Müdürlüğü'nde yapılan araştırmalarda söz konusu taşınmazların 18 Temmuz 2008 tarih ve 403 no'lu 1/25.000 ölçekli nazım imar planı paftasında "Diğer Tarım Alanları" içerisinde kaldıkları ve yerlerinin doğru olduğu belirlenmiştir. Ayrıca taşınmazlar "İSKİ Uzun Mesafeli Koruma Alanı" içerisinde kalmaktadır. Değerleme, Elit Gayrimenkul Değerleme A.Ş.'nin 18 Ocak 2017 tarih ve 2017/317 sayılı raporuna istinaden yapılmış olup, taşınmazın değeri, emsal karşılaştırma yöntemine göre 710.000 TL'dir.
- g) Bağlı Ortaklık Bemka A.Ş. aktifinde yer almakta iken detayı Dipnot 3 de açıklanan birleşme sebebi ile şirket aktifine devrolan Kocaeli İli Darıca İlçesi Darıca Mahallesi'nde yer alan 39 metrekare dairenin çevre emlakçılardan alınan bilgilere göre gerçeğe uygun değeri yaklaşık 37.755 TL'dir.
- h) Grup, Yatırım Amaçlı Gayrimenkuller altında sınıflandırdığı, İstanbul ili, Şişli ilçesi, Halil Rifat Paşa mahallesi'nde Perpa Ticaret Merkezinde A Blok 111 ve 1452 no'lu ile B Blok 978 ve 980 no'lu bağımsız bölümlerden oluşmaktadır. Tapu kayıt incelemesinde B Blok 978 ve 980 no'lu bölümler üzerinde müştereken İstanbul Büyükşehir Belediyesi lehine 1. Dereceden 10.000 TL ipotek (03.12.1986 tarih ve 392 yevmiye no ile) ve T.E.K. lehine kira şerhi (25.09.1987 tarih ve 3035 yevmiye no ile). İmar durumu incelemesinde ise Şişli Belediyesi İmar Müdürlüğü'nde yapılan incelemelerde rapor konusu taşınmazların konumlandığı parselin 1/1000 ölçekli 08.02.2007 onay tarihli Dolapdere – Piyalepaşa Bulvarı ve Çevresi Uygulama İmar Planı paftasında "Toptan Ticaret Alanı" içerisinde kaldığı ve yerinin doğru olduğu tespit edilmiştir. Yapılan araştırmalarda son 3 yıl içerisinde taşınmazların mülkiyet durumlarında herhangi bir değişiklik olmadığı tespit edilmiştir. Değerleme, Elit Gayrimenkul Değerleme A.Ş.'nin 18 Ocak 2017 tarih ve 2017/318 sayılı raporuna istinaden yapılmış olup, taşınmazın değeri, emsal karşılaştırma yöntemine göre 2.320.000 TL'dir.

SARKUYSAN ELEKTROLİTİK BAKIR SANAYİ VE TİCARET A.Ş

31 ARALIK 2016 TARİHİNDE SONA EREN HESAP DÖNEMİNE AİT

KONSOLİDE FİNANSAL TABLOLARI TAMAMLAYICI NOTLAR

(Para Birimi Aksi Belirtilmedikçe Türk Lirası ("TL") olarak ifade edilmiştir.)

31 Aralık 2015

İli	İlçesi	Köyü	Tapu (m2)	Alış Tarihi
Kocaeli (a)	Gebze	Sırasöğütler	8.198,54	30.06.2000
İstanbul (b)	Pendik	Ortamahalle	5.833,04	10.06.1990
Kocaeli (c)	Darica	Darica 2	16.111	15.03.2004
Kocaeli (d)	Darica	Darica 2	4.248	06.08.2004
Kocaeli (d)	Darica	Darica 2	1.515	31.08.2009
Kocaeli (e)	Darica	Tepecik Köyü	7.050	28.07.1998
Kocaeli (e)	Darica	Tepecik Köyü	14.800	28.07.1998
Kocaeli (f)	Gebze	Duraklı Köyü	23.888	09.07.1997
Kocaeli (f)	Gebze	Duraklı Köyü	7.360	09.07.1997
Kocaeli (f)	Gebze	Duraklı Köyü	8.620	09.07.1997
Kocaeli (g)	Darica	Darica Mahallesi	39	05.04.2013
İstanbul (h)	Şişli	Halil Rifat Paşa Mahallesi	492	26.11.1997 ve 25.08.2000

Arsalar:

- i) Grup, Yatırım Amaçlı Gayrimenkuller altında sınıflandırdığı, Kocaeli İli Gebze İlçesi İstasyon Mahallesi 5739 ada 14 parsel üzerinde yer alan 8.198,54 metrekarelik fabrika binası ve arsası üzerinde, 1.980 metrekarelik kısmında TEDAŞ lehine irtifak hakkı bulunmaktadır. Gebze Belediyesi İmar Müdürlüğü'nde yapılan incelemede tesisin konumlu olduğu parselin 17 Eylül 2015 tarih ve 517 sayılı 1/5.000 ölçekli nazım imar planı paftasında "Ticaret Alanı" içerisinde kaldığı ve yerinin doğru olduğu tespit edilmiştir. 1/1000 ölçekli uygulama imar planı hazırlık çalışmaları hali hazırda sürmektedir. Gebze Belediyesi İmar Müdürlüğü Arşivi'nde taşınmaza ait dosya üzerinde yapılan incelemelerde, tesis için alınmış olan 5 Haziran 1995 tarih ve 165 no'lu yapı ruhsatı (yapı alanı 793 metrekare), 24 Haziran 1996 tarih ve 197 no'lu yapı ruhsatı (yapı alanı 1.511 metrekare), 13 Ağustos 2001 tarih ve 149 no'lu yapı ruhsatı (yapı alanı 1.47 metrekare) ve 29 Eylül 2006 tarih ve 128 no'lu yapı kullanma izin belgesi (yapı alanı 1.407 metrekare) bulunmakta olup ruhsat ve eklerine göre taşınmazın toplam inşaat alanı 3.711 metrekare'dir. Değerleme, Elit Gayrimenkul Değerleme A.Ş.'nin 4 Şubat 2016 tarih ve 2016/810 sayılı raporuna istinaden yapılmış olup, taşınmazın değeri, maliyet yöntemine göre 7.830.000 TL'dir.
- j) Grup, Yatırım Amaçlı Gayrimenkuller altında sınıflandırdığı, Ortamahalle Kavşak Caddesi, Kapı No: 1 (8627 ada, 3 ve 4 no'lu parseller) Pendik / İstanbul'da kâin Pendik Tesisleri üzerinde rapor tarihi itibarıyla taşınmaz üzerinde herhangi bir ipotek, haciz ve kısıtlayıcı şerh bulunmamaktadır. Toplam 5.833,04 m² olan Pendik Tesisleri'nin 811,50 m²'si Pendik Belediyesine aittir. Tapu kayıt belgeleri üzerinde yapılan incelemelerde taşınmazların mülkiyet durumlarında son üç yıl içerisinde herhangi bir değişiklik olmadığı tespit edilmiştir. Değerleme, Elit Gayrimenkul Değerleme A.Ş.'nin 8 Şubat 2016 tarih ve 2016/812 sayılı raporuna istinaden yapılmış olup, taşınmazın değeri, emsal karşılaştırma yöntemine göre 9.870.000 TL'dir.
- k) Grup, Yatırım Amaçlı Gayrimenkuller altında sınıflandırdığı, 30K -3B pafta, 1365 ada, 1 no'lu 16.111 m² yüzölçümüne sahip Kocaeli ili, Darica ilçesi, Darica Mahallesinde kâin arsa üzerinde rapor tarihi itibarıyla 240 m²'lik kısımda TEK lehine irtifak hakkı bulunmaktadır. Bunun dışında taşınmaz üzerinde herhangi bir ipotek, haciz ve kısıtlayıcı şerh bulunmamaktadır. Darica Belediyesi İmar Müdürlüğü'nde yapılan incelemede rapor konusu parselin 17 Eylül 2015 tarih ve 517 sayılı 1/5.000 ölçekli nazım imar planı paftasında içerisinde kaldığı ve yerinin doğru olduğu tespit edilmiştir. 1/1.000 ölçekli uygulama imar planı hazırlık çalışmaları hali hazırda sürmektedir. Darica Belediyesi İmar Müdürlüğü Arşivi'nde taşınmaza ait arşiv dosyası üzerinde yapılan incelemelerde, parsel üzerinde gerçekleştirilmesi planlanan tesis için 5 Ağustos 2007 tarihli mimari proje ve bu projeye istinaden verilmiş 25 Aralık 2008 tarih ve 360 sayılı iki adet yapı ruhsatı ile 22 Şubat 2013 tarih ve 23 sayılı iki adet yenileme ruhsatı (yapı alanı toplam 13.087 metrekare) bulunmakta ve yerinde yapılan incelemelerde depo ve idari binanın kaba inşaatlarının bittiği ve ince inşaat işlerinin devam ettiği belirlenmiştir. Değerlemeye konu olan taşınmazların rapor tarihi itibarıyla kaba inşaatı bitmiş durumdadır. Değerleme, Elit Gayrimenkul Değerleme A.Ş.'nin 16 Şubat 2016 tarih ve 2016/814 sayılı raporuna istinaden yapılmış olup, taşınmazın değeri, emsal karşılaştırma yöntemine göre 20.245.000 TL'dir. Parsel üzerinde gerçekleştirilmesi planlanan tesis için 5 Ağustos 2008 tarihli mimari proje ve bu projeye istinaden verilmiş 25 Aralık 2008 tarih ve 360 sayılı 2 adet yapı ruhsatı ile 22 Şubat 2013 tarih ve 23 sayılı iki adet yenileme ruhsatı (yapı alanı toplam 13.087 m²) bulunmaktadır. Ancak rapor tarihi itibarıyla inşaat başlanmamıştır. Yerinde yapılan incelemelerde binanın bodrum

(Para Birimi Aksi Belirtilmedikçe Türk Lirası ("TL") olarak ifade edilmiştir.)

katının ve depo binasının bir kısmının inşa edildiği belirlenmiştir. Değerlemeye konu olan taşınmazlar rapor tarihi itibariyle boş durumdadırlar.

- l) Grup, Yatırım Amaçlı Gayrimenkuller altında sınıflandırdığı, Kocaeli ili, Darıca ilçesi, Darıca Mahallesinde kain 1.515 m² yüzölçümüne sahip 1333 ada 2 nolu parsel ile 4.248 m² yüzölçümüne sahip 1333 ada 3 nolu parsel, Darıca Belediyesi'nin 10 Temmuz 2012 tarih 759 no'lu encümen kararı ile 1333 ada 5 no'lu parseli dönüştürülmüştür. Söz konusu parsel üzerinde rapor tarihi itibariyle herhangi bir ipotek, haciz ve kısıtlayıcı şerh bulunmamaktadır. Darıca Belediyesi İmar Müdürlüğü'nde yapılan incelemelerde rapor konusu parselin 17.09.2015 tarih ve 517 sayılı 1/5000 ölçekli Nazım İmar Planı paftasında "Ticaret Alanı" içerisinde kaldığı ve yerinin doğru olduğu tespit edilmiştir. 1/1000 ölçekli Uygulama İmar Planı hazırlık çalışmaları hâlihazırda sürmektedir. Değerlemeye konu olan taşınmazlar rapor tarihi itibariyle boş durumdadırlar. Değerleme, Elit Gayrimenkul Değerleme A.Ş.'nin 9 Şubat 2016 tarih ve 2016/813 sayılı raporuna istinaden yapılmış olup, taşınmazın değeri, emsal karşılaştırma yöntemine göre 4.350.000 TL'dir.
- m) Grup, Yatırım Amaçlı Gayrimenkuller altında sınıflandırdığı, Kocaeli ili, Dilovası ilçesi, Tepecik Köyünde 18 parsel –A.13.A pafta, 14.800 m² ve 17 parsel –A.13.A pafta, 7.050 m² tarlalar üzerinde, sırasıyla rapor tarihi itibariyle 117,616 m² ve 533,211 m²'lik kısımlarında orman tahtid (çevreleme) sınırları içerisinde bulunmaktadır. Tarlaların gerçeğe uygun değerinin tespitinde sırasıyla 14.682,38 m² ve 6.516,78 m²'lik kısmı dikkate alınmıştır. Bunun dışında taşınmaz üzerinde herhangi bir ipotek, haciz ve kısıtlayıcı şerh bulunmamaktadır. Değerlemeye konu olan taşınmazlar rapor tarihi itibariyle boş durumdadırlar. Dilovası Belediyesi İmar Müdürlüğü'nde yapılan araştırmalarda söz konusu taşınmazların 16 Aralık 2008 tarih ve 669 sayılı Meclis Kararı ile onanmış 1/25.000 ölçekli revizyon nazım imar planı paftasında "Kısmen Orman Alanı + Diğer Tarım Alanları" içerisinde kaldıkları ve yerlerinin doğru olduğu belirtilmiştir. Ayrıca taşınmazlar "İSKİ Uzun Mesafeli Koruma Alanı" içerisinde kalmaktadır. Ayrıca 18 no'lu parselin büyük bir kısmı "Dere Koruma Bandı" içerisinde kalmaktadır. Değerleme, Elit Gayrimenkul Değerleme A.Ş.'nin 5 Şubat 2016 tarih ve 2016/815 sayılı raporuna istinaden yapılmış olup, taşınmazın değeri, emsal karşılaştırma yöntemine göre 1.060.000 TL'dir.
- n) Grup, Yatırım Amaçlı Gayrimenkuller altında sınıflandırdığı, Kocaeli ili, Gebze ilçesi, Duraklı Köyü Domdömpinari mevkinde kain tarla üzerinde 23.888 m² yüzölçümüne sahip 7 pafta –1128 no'lu parsel, 7.360 m² yüzölçümüne sahip 7 pafta –1135 no'lu parsel ve 8.620 m² yüzölçümüne sahip 8 pafta –1155 no'lu parsellerinden, 7 pafta –1128 no'lu parselin rapor tarihi itibariyle 3.583,20 m²'lik kısmı Sarkuysan Elektrolitik Bakır Sanayi ve Ticaret A.Ş.'ye aittir. Bunun dışında taşınmaz üzerinde herhangi bir ipotek, haciz ve kısıtlayıcı şerh bulunmamaktadır. Değerlemeye konu olan taşınmazlar rapor tarihi itibariyle boş durumdadırlar. Gebze Belediyesi İmar Müdürlüğü'nde yapılan araştırmalarda söz konusu taşınmazların 18 Temmuz 2008 tarih ve 403 no'lu 1/25.000 ölçekli nazım imar planı paftasında "Diğer Tarım Alanları" içerisinde kaldıkları ve yerlerinin doğru olduğu belirlenmiştir. Ayrıca taşınmazlar "İSKİ Uzun Mesafeli Koruma Alanı" içerisinde kalmaktadır. Değerleme, Elit Gayrimenkul Değerleme A.Ş.'nin 5 Şubat 2016 tarih ve 2016/816 sayılı raporuna istinaden yapılmış olup, taşınmazın değeri, emsal karşılaştırma yöntemine göre 635.000 TL'dir.
- o) Bağlı Ortaklık Bemka A.Ş. aktifinde yeralan Kocaeli İli Darıca İlçesi Darıca Mahallesinde yeralan 39 metrekare dairenin çevre emlakçılardan alınan bilgilere göre gerçeğe uygun değeri yaklaşık 37.755 TL'dir.
- p) Grup, Yatırım Amaçlı Gayrimenkuller altında sınıflandırdığı, İstanbul ili, Şişli ilçesi, Halil Rifat Paşa mahallesinde Perpa Ticaret Merkezinde A Blok 111 ve 1452 no'lu ile B Blok 978 ve 980 no'lu bağımsız bölümlerden oluşmaktadır. Tapu kayıt incelemesinde B Blok 978 ve 980 no'lu bölümler üzerinde müştereken İstanbul Büyükşehir Belediyesi lehine 1. Dereceden 10.000 TL ipotek (03.12.1986 tarih ve 392 yevmiye no ile) ve T.E.K. lehine kira şerhi (25.09.1987 tarih ve 3035 yevmiye no ile). İmar durumu incelemesinde ise Şişli Belediyesi İmar Müdürlüğü'nde yapılan incelemelerde rapor konusu taşınmazların konumlandığı parselin 1/1000 ölçekli 08.02.2007 onay tarihli Dolapdere – Piyalepaşa Bulvarı ve Çevresi Uygulama İmar Planı paftasında "Toptan Ticaret Alanı" içerisinde kaldığı ve yerinin doğru olduğu tespit edilmiştir. Yapılan araştırmalarda son 3 yıl içerisinde taşınmazların mülkiyet durumlarında herhangi bir değişiklik olmadığı tespit edilmiştir. Değerleme, Elit Gayrimenkul Değerleme A.Ş.'nin 9 Şubat 2016 tarih ve 2016/817 sayılı raporuna istinaden yapılmış olup, taşınmazın değeri, emsal karşılaştırma yöntemine göre 2.120.000 TL'dir.

Yatırım Amaçlı Gayrimenkuller üzerindeki rehin ve ipotekler ve kısıtlamaların tutarı Dipnot 22'de yer almaktadır.

Yatırım Amaçlı Gayrimenkullerin sigorta tutarları Dipnot 22'de yer almaktadır.

SARKUYSAN ELEKTROLİTİK BAKIR SANAYİ VE TİCARET A.Ş

31 ARALIK 2016 TARİHİNDE SONA EREN HESAP DÖNEMİNE AİT

KONSOLİDE FİNANSAL TABLOLARI TAMAMLAYICI NOTLAR

(Para Birimi Aksi Belirtilmedikçe Türk Lirası ("TL") olarak ifade edilmiştir.)

DİPNOT 18 MADDİ DURAN VARLIKLAR

Grup'un dönem sonları itibariyle Maddi Duran Varlıkları aşağıda açıklanmıştır.

31 Aralık 2016

Maliyet Bedeli	1 Ocak 2016 Açılış	Yabancı Para Çevrim Farkı	MDV Değer Artışı	Transferler	Girişler	Çıkışlar	31 Aralık 2016 Kapanış
Arsalar	21.748.719	367.399	-	-	-	-	22.116.118
Yer Altı ve Yerüstü Düzenleri	3.185.462	-	-	-	-	-	3.185.462
Binalar	63.169.345	2.157.593	-	-	391.308	-	65.718.246
Makine, Tesis ve Cihazlar	365.777.113	10.597.072	-	16.552.874	6.946.844	(1.508.909)	398.364.994
Taşıtlar	4.986.098	92.023	-	-	452.124	(263.276)	5.266.969
Döşeme ve Demirbaşlar	10.500.038	57.838	-	-	1.236.434	(3.066.484)	8.727.826
Diğer Maddi Duran Varlıklar	11.034.856	-	-	-	25.272	(63.381)	10.996.747
Yapılmakta Olan Yatırımlar	32.698.943	-	-	(16.402.241)	5.215.510	-	21.512.212
Özel Maliyetler	2.066.199	205.979	-	-	167.727	-	2.439.905
Finansal Kiralama Yolu İle İktisap Edilen Varlıklar	23.958.307	-	-	-	-	-	23.958.307
Arsalar Değer Düşüş Karşılığı (-)	(550.536)	-	-	-	-	-	(550.536)
Binalar Değer Düşüş Karşılığı (-)	(432.564)	-	-	-	-	-	(432.564)
Toplam	538.141.980	13.477.904	-	150.633	14.435.219	(4.902.050)	561.303.686

Birikmiş Amortisman	1 Ocak 2016 Açılış	Yabancı Para Çevrim Farkı	Transferler	Amortisman Gideri	Çıkışlar	31 Aralık 2016 Kapanış
Yer Altı ve Yerüstü düzenleri	(1.438.610)	-	-	(103.632)	-	(1.542.242)
Binalar	(18.544.980)	(219.930)	-	(1.315.024)	-	(20.079.934)
Makine Tesis ve Cihazlar	(271.781.860)	(3.743.396)	-	(16.147.258)	1.482.121	(290.190.393)
Taşıtlar	(4.313.811)	(44.003)	-	(225.449)	263.275	(4.319.988)
Döşeme ve Demirbaşlar	(8.439.555)	(25.282)	-	(710.048)	3.065.473	(6.109.412)
Diğer Maddi Duran Varlıklar	(10.330.269)	-	-	(221.139)	63.379	(10.488.029)
Özel Maliyet	(1.315.624)	(44.455)	-	(62.973)	-	(1.423.052)
Finansal Kiralama Yolu İle İktisap Edilen Varlıklar	(8.721.630)	-	-	(522.000)	-	(9.243.630)
Toplam	(324.886.339)	(4.077.066)	-	(19.307.523)	4.874.248	(343.396.680)

Maddi Duran Varlıklar, net **213.255.641** **217.907.006**

Finansal kiralama yolu ile iktisap edilen varlıkların tamamı tesis makine ve cihazlardan oluşmaktadır.

SARKUYSAN ELEKTROLİTİK BAKIR SANAYİ VE TİCARET A.Ş

31 ARALIK 2016 TARİHİNDE SONA EREN HESAP DÖNEMİNE AİT

KONSOLİDE FİNANSAL TABLOLARI TAMAMLAYICI NOTLAR

(Para Birimi Aksi Belirtilmedikçe Türk Lirası ("TL") olarak ifade edilmiştir.)

31 Aralık 2015

Maliyet Bedeli	1 Ocak 2015 Açılış	Yabancı Para Çevrim Farkı	MDV Değer Artışı	Transferler	Girişler	Çıkışlar	31 Aralık 2015 Kapanış
Arsalar	12.499.364	233.647	-	1.284.544	7.731.164	-	21.748.719
Yer Altı ve Yerüstü Düzenleri	3.063.510	-	-	18.757	103.195	-	3.185.462
Binalar	49.487.011	1.326.323	7.799.467	821.859	3.734.685	-	63.169.345
Makine, Tesis ve Cihazlar	331.974.754	5.445.447	-	9.266.977	21.196.028	(2.106.093)	365.777.113
Taşıtlar	4.683.253	43.591	-	-	387.798	(128.544)	4.986.098
Döşeme ve Demirbaşlar	9.709.230	24.371	-	6.729	930.147	(170.439)	10.500.038
Diğer Maddi Duran Varlıklar	11.262.864	-	-	13.302	284.406	(525.716)	11.034.856
Yapılmakta Olan Yatırımlar	23.145.425	-	-	(11.580.128)	21.133.646	-	32.698.943
Özel Maliyetler	1.670.408	121.042	-	-	274.749	-	2.066.199
Finansal Kiralama Yolu İle İktisap Edilen Varlıklar	23.958.307	-	-	-	-	-	23.958.307
Arsalar Değer Düşüş Karşılığı (-)	(550.536)	-	-	-	-	-	(550.536)
Binalar Değer Düşüş Karşılığı (-)	(432.564)	-	-	-	-	-	(432.564)
Toplam	470.471.026	7.194.421	7.799.467	(167.960)	55.775.818	(2.930.792)	538.141.980

Birikmiş Amortisman	1 Ocak 2015 Açılış	Yabancı Para Çevrim Farkı	Transferler	Amortisman Gideri	Çıkışlar	31 Aralık 2015 Kapanış
Yer Altı ve Yerüstü düzenleri	(1.333.443)	-	-	(105.167)	-	(1.438.610)
Binalar	(17.373.803)	(150.572)	-	(1.020.605)	-	(18.544.980)
Makine Tesis ve Cihazlar	(258.252.624)	(2.403.627)	-	(13.220.482)	2.094.873	(271.781.860)
Taşıtlar	(4.195.710)	(34.829)	-	(211.816)	128.544	(4.313.811)
Döşeme ve Demirbaşlar	(7.972.402)	(4.541)	-	(632.154)	169.542	(8.439.555)
Diğer Maddi Duran Varlıklar	(10.608.271)	-	-	(247.714)	525.716	(10.330.269)
Özel Maliyet	(1.187.240)	(32.790)	-	(95.594)	-	(1.315.624)
Finansal Kiralama Yolu İle İktisap Edilen Varlıklar	(8.199.630)	-	-	(522.000)	-	(8.721.630)
Toplam	(309.123.123)	(2.626.359)	-	(16.055.532)	2.918.675	(324.886.339)

Maddi Duran Varlıklar, net **161.347.903** **213.255.641**

Finansal kiralama yolu ile iktisap edilen varlıkların tamamı tesis makine ve cihazlardan oluşmaktadır.

Maddi Duran Varlıklar üzerindeki rehin ve ipotekler ve kısıtlamaların tutarı Dipnot 22'de yer almaktadır.

Maddi Duran Varlıkların sigorta tutarları Dipnot 22'de yer almaktadır.

Maddi Duran Varlıklar, TMS 23 "Borçlanma Maliyetleri" standardında tanımlanan özellikli varlık kapsamında olmadığından, Maddi Duran Varlıklarla ilgili finansman giderleri kar veya zarar tablosu ile ilişkilendirilmekte olup aktifleştirilmemektedir. Grup'un geçici olarak atıl durumda olan maddi duran varlığı bulunmamaktadır.

SARKUYSAN ELEKTROLİTİK BAKIR SANAYİ VE TİCARET A.Ş

31 ARALIK 2016 TARİHİNDE SONA EREN HESAP DÖNEMİNE AİT

KONSOLİDE FİNANSAL TABLOLARI TAMAMLAYICI NOTLAR

(Para Birimi Aksi Belirtilmedikçe Türk Lirası ("TL") olarak ifade edilmiştir.)

Grup aktifinde binalar içerisinde yer alan Bektaş Emaye Tesisini gerçeğe uygun değeri üzerinden finansal tablolarda izlemektedir. Finansal tablolarda gerçeğe uygun değeri ile gösterilen maddi duran varlıkların maliyet değeri bilgilerine aşağıda yer verilmiştir.

31 Aralık 2016

Türü	Aktif Tutar	Birikmiş Amortisman	Net Defter Değeri	Makul Değer	Değer Artışı-Azalışı	Ertelenmiş Vergi Etkisi	Özkaynaklar (Net)
Binalar	840.533	-	840.533	8.640.000	7.799.467	1.559.892	6.239.575
TOPLAM	840.533	-	840.533	8.640.000	7.799.467	1.559.892	6.239.575

31 Aralık 2015

Türü	Aktif Tutar	Birikmiş Amortisman	Net Defter Değeri	Makul Değer	Değer Artışı-Azalışı	Ertelenmiş Vergi Etkisi	Özkaynaklar (Net)
Binalar	840.533	-	840.533	8.640.000	7.799.467	1.559.892	6.239.575
TOPLAM	840.533	-	840.533	8.640.000	7.799.467	1.559.892	6.239.575

Grup'un 31 Aralık 2015 ve 31 Aralık 2016 tarihleri itibariyle fabrika binasının gerçeğe uygun değerinin hesaplanmasında Elit Gayrimenkul Değerleme A.Ş. tarafından yaptırılan 4 Şubat 2016 tarih ve 2016/891 no'lu ekspertiz raporundaki değerler dikkate alınmıştır. Bu raporda tespit edilen değer fabrika binası için 8.640.000 TL'dir.

DİPNOT 19 MADDİ OLMAYAN DURAN VARLIKLAR

Grup'un dönem sonları itibariyle Maddi Olmayan Duran Varlıkları aşağıda açıklanmıştır.

31 Aralık 2016

Maliyet Bedeli	1 Ocak 2016 Açılış	Yabancı Para Çevrim Farkı	Transferler	Girişler	Çıkışlar	31 Aralık 2016 Kapanış
Haklar	15.550.266	14.854	-	14.269	(150.633)	15.428.756
Geliştirme	2.606.410	-	-	916.332	-	3.522.742
Diğer Maddi Olmayan Duran Varlıklar	188.724	-	-	-	(11.229)	177.495
Toplam	18.345.400	14.854	-	930.601	(161.862)	19.128.993

Birikmiş İtfa Payı	1 Ocak 2016 Açılış	Yabancı Para Çevrim Farkı	Transferler	İtfa Payı Gideri	Çıkışlar	31 Aralık 2016 Kapanış
Haklar	(13.044.286)	(15.323)	-	(293.411)	-	(13.353.020)
Geliştirme	(749.280)	-	-	(492.134)	-	(1.241.414)
Diğer Maddi Olmayan Duran Varlıklar	(176.542)	-	-	(5.145)	11.230	(170.457)
Toplam	(13.970.108)	(15.323)	-	(790.690)	11.230	(14.764.891)

Maddi Olmayan Duran Varlıklar, net	4.375.292	4.364.102
---	------------------	------------------

SARKUYSAN ELEKTROLİTİK BAKIR SANAYİ VE TİCARET A.Ş

31 ARALIK 2016 TARİHİNDE SONA EREN HESAP DÖNEMİNE AİT

KONSOLİDE FİNANSAL TABLOLARI TAMAMLAYICI NOTLAR

(Para Birimi Aksi Belirtilmedikçe Türk Lirası ("TL") olarak ifade edilmiştir.)

31 Aralık 2015

Maliyet Bedeli	1 Ocak 2015 Açılış	Yabancı Para Çevrim Farkı	Transferler	İtfa Payı Gideri	Çıkışlar	31 Aralık 2015 Kapanış
Haklar	15.153.007	10.183	167.960	219.116	-	15.550.266
Geliştirme	2.108.169	-	-	498.241	-	2.606.410
Diğer Maddi Olmayan Duran Varlıklar	175.200	-	-	13.524	-	188.724
Toplam	17.436.376	10.183	167.960	730.881	-	18.345.400

Birikmiş İtfa Payı	1 Ocak 2015 Açılış	Yabancı Para Çevrim Farkı	Transferler	İtfa Payı Gideri	Çıkışlar	31 Aralık 2015 Kapanış
Haklar	(12.684.254)	(9.575)	-	(350.457)	-	(13.044.286)
Geliştirme	(407.882)	-	-	(341.398)	-	(749.280)
Diğer Maddi Olmayan Duran Varlıklar	(172.422)	-	-	(4.120)	-	(176.542)
Toplam	(13.264.558)	(9.575)	-	(695.975)	-	(13.970.108)

Maddi Olmayan Duran Varlıklar, net	4.171.818					4.375.292
---	------------------	--	--	--	--	------------------

DİPNOT 20 ŞEREFİYE

Yoktur.

DİPNOT 21 DEVLET TEŞVİK VE YARDIMLARI

Grup, Fuar, Pazar Araştırma ve Araştırma ve Geliştirme (Ar-Ge) kapsamında yer alan teşviklerden (%100 Kurumlar Vergisi İstisnası) yararlanmaktadır.

SARKUYSAN ELEKTROLİTİK BAKIR SANAYİ VE TİCARET A.Ş

31 ARALIK 2016 TARİHİNDE SONA EREN HESAP DÖNEMİNE AİT

KONSOLİDE FİNANSAL TABLOLARI TAMAMLAYICI NOTLAR

(Para Birimi Aksi Belirtilmedikçe Türk Lirası ("TL") olarak ifade edilmiştir.)

DİPNOT 22 KARŞILIKLAR, KOŞULLU VARLIK VE YÜKÜMLÜLÜKLER

22.1 Karşılıklar:

Hesap Adı	31 Aralık 2016	31 Aralık 2015
Çalışanlara Sağlanan Faydalara İlişkin Karşılıklar	5.974.299	4.664.686
Prim Karşılığı	3.746.035	3.324.588
Kullanılmayan İzin Karşılıkları	1.706.499	1.340.098
Kıdem Tazminat Karşılığı	521.765	-
Diğer Kısa Vadeli Karşılıklar	984.247	1.269.016
Dava Karşılığı	502.606	525.461
Diğer Karşılıklar	481.641	743.555
Toplam	6.958.546	5.933.702

	Dava Karşılığı	Prim ve İkramiye Karşılığı	Toplu Sözleşme Zam Farkı Karşılığı	Kullanılmayan İzin Karşılığı	Kıdem Tazminat Karşılığı	Diğer	Toplam
1 Ocak 2016 itibariyle	525.461	3.324.588	-	1.340.098	-	743.555	5.933.702
İlave Karşılık	16.855	3.746.035	-	1.706.499	521.765	481.641	6.472.795
Ödemeler	-	(3.324.588)	-	(1.340.098)	-	(743.555)	(5.408.241)
İptal Edilen Karşılıklar	(39.710)	-	-	-	-	-	(39.710)
31 Aralık 2016 itibariyle	502.606	3.746.035	-	1.706.499	521.765	481.641	6.958.546

	Dava Karşılığı	Prim ve İkramiye Karşılığı	Toplu Sözleşme Zam Farkı Karşılığı	Kullanılmayan İzin Karşılığı	Diğer	Toplam
1 Ocak 2015 itibariyle	343.310	2.702.196	1.430.962	1.042.008	477.263	5.995.739
İlave Karşılık	257.674	3.324.588	-	1.340.098	743.555	5.665.915
Ödemeler	(75.523)	(2.702.196)	(1.430.962)	(1.042.008)	(477.263)	(5.727.952)
İptal Edilen Karşılıklar	-	-	-	-	-	-
31 Aralık 2015 itibariyle	525.461	3.324.588	-	1.340.098	743.555	5.933.702

Grup'un dönem sonu itibariyle uzun vadeli borç karşılığı bulunmamaktadır.

22.2 Koşullu Varlık ve Yükümlülükler:

Şarta bağlı olaylar:

31 Aralık 2016

Grup, vadesi geçtiği halde tahsil edilemeyen ve / veya dava icra aşamasına intikal eden alacakları için Şüpheli Alacak Karşılığı ayırmaktadır. Grup, 31 Aralık 2016 sonu itibariyle 31.513.079 TL Şüpheli Alacak Karşılığı ayırmış bulunmaktadır. Grup ayrıca aleyhine açılan davaların tutarı 502.606 TL'nin tamamı için konsolide finansal tablolarda dava karşılığı ayrılmıştır.

31 Aralık 2015

Grup, vadesi geçtiği halde tahsil edilemeyen ve / veya dava icra aşamasına intikal eden alacakları için Şüpheli Alacak Karşılığı ayırmaktadır. Grup, 31 Aralık 2015 sonu itibariyle 14.243.064 TL Şüpheli Alacak Karşılığı ayırmış bulunmaktadır. Grup ayrıca aleyhine açılan davaların tutarı 525.461 TL'nin tamamı için konsolide finansal tablolarda dava karşılığı ayrılmıştır.

SARKUYSAN ELEKTROLİTİK BAKIR SANAYİ VE TİCARET A.Ş

31 ARALIK 2016 TARİHİNDE SONA EREN HESAP DÖNEMİNE AİT

KONSOLİDE FİNANSAL TABLOLARI TAMAMLAYICI NOTLAR

(Para Birimi Aksi Belirtilmedikçe Türk Lirası ("TL") olarak ifade edilmiştir.)

22.3 Pasifte Yer Almayan Taahhütler:

Cinsi	Döviz Cinsi	31.12.2016	31.12.2016	31.12.2015	31.12.2015
		Döviz Tutarı	TL Tutarı	Döviz Tutarı	TL Tutarı
Sarkuysan Verilen Teminat Mektupları	TL	-	26.083.230	-	19.029.391
Sarkuysan Verilen Teminat Mektupları	USD	15.604.000	54.913.597	14.611.000	42.482.944
Sarkuysan Verilen Teminat Mektupları	EURO	12.710.000	47.152.829	5.175.000	16.444.080
Sarmakina Verilen Teminat Mektupları	TL	-	313.040	-	111.340
Sarmakina Verilen Teminat Mektupları	USD	117.495	413.488	17.495	50.868
Sarmakina Verilen Teminat Mektupları	EURO	22.800	84.586	-	-
Bemka Verilen Teminat Mektupları	TL	-	-	-	2.911.653
Bemka Verilen Teminat Mektupları	USD	-	-	3.313.376	9.633.972
Bemka Verilen Teminat Mektupları	EURO	-	-	3.082.500	9.794.952
Bektaş Verilen Teminat Mektupları	TL	-	2.117	-	2.117
Sarda Verilen Teminat Mektupları	TL	-	15.606.000	-	7.685.000
Ege Ser.Bölge Verilen Teminat Mektupları	USD	1.838	6.468	1.838	5.344
TOPLAM			144.575.355		108.151.661
Sarkuysan Verilen Kefaletler	TL	-	18.376.342	-	106.696.342
Sarkuysan Verilen Kefaletler	EURO	500.000	1.854.950	500.000	1.588.800
Sarkuysan Verilen Kefaletler	USD	20.179.000	71.013.937	22.679.000	65.941.460
TOPLAM			91.245.229		174.226.602
Sarda Alınan Teminat Mektupları	TL	-	6.740.000	-	6.470.000
Sar Makina Alınan Teminat Mektupları	TL	-	91.820	-	-
Sarkuysan Alınan Teminat Mektupları	TL	-	7.744.550	-	8.808.050
Sarkuysan Alınan Teminat Mektupları	USD	5.625.100	19.795.852	5.408.425	15.725.537
Sarkuysan Alınan Teminat Mektupları	EURO	-	-	938.250	2.981.383
TOPLAM			34.372.222		33.984.970
Sarkuysan Alınan Teminat Çekleri	TL	-	93.080	-	79.200
Sarkuysan Alınan Teminat Çekleri	USD	2.976	10.474	203.876	592.789
Sarkuysan Alınan Teminat Çekleri	EURO	2.000	7.420	1.055	3.352
TOPLAM			110.974		675.341
Sarkuysan Alınan Teminat Senetleri	TL	-	29.018.658	-	29.718.659
Sarkuysan Alınan Teminat Senetleri	USD	19.170.000	67.463.064	19.570.000	56.901.732
Sarkuysan Alınan Teminat Senetleri	EURO	60.325	223.800	60.325	191.689
Sarda Alınan Teminat Senetleri	TL	-	7.980.000	-	8.580.000
Sarda Alınan Teminat Senetleri	USD	17.750.000	62.465.800	12.750.000	37.071.900
TOPLAM			167.151.322		132.463.980
Sarkuysan Alınan İpotekler	USD	-	-	10.000.000	29.076.000
Sarkuysan Alınan İpotekler	TL	-	25.000.000	-	20.305.000
Sarda Alınan İpotekleri	TL	-	1.550.000	-	1.550.000
Bemka Alınan İpotekler	TL	-	-	-	150.000
TOPLAM			26.550.000		51.081.000
Sarkuysan Verilen Teminat Senetleri	TL	-	600.000	-	-
Sarkuysan Verilen Teminat Senetleri	USD	83.444.270	293.657.075	52.222.260	151.841.443
Sarkuysan Verilen Teminat Senetleri	EURO	8.227.500	30.523.202	15.525.000	49.332.240
Bemka Verilen Teminat Senetleri	TL	-	-	-	225.000
TOPLAM			324.780.277		201.398.683

SARKUYSAN ELEKTROLİTİK BAKIR SANAYİ VE TİCARET A.Ş

31 ARALIK 2016 TARİHİNDE SONA EREN HESAP DÖNEMİNE AİT

KONSOLİDE FİNANSAL TABLOLARI TAMAMLAYICI NOTLAR

(Para Birimi Aksi Belirtilmedikçe Türk Lirası ("TL") olarak ifade edilmiştir.)

Cinsi	Döviz Cinsi	31.12.2016		31.12.2015	
		Döviz Tutarı	TL Tutarı	Döviz Tutarı	TL Tutarı
Bemka Verilen İpotekler	EURO	-	-	-	-
Sarkuysan Verilen İpotekler	EURO	-	-	-	-
TOPLAM					
Sarkuysan Faktoring Teminatı	TL	-	61.406.440	-	21.006.781
Sarkuysan Hedging İşlemleri	USD	66.572.323	234.281.319	19.932.171	57.954.781
Sarkuysan Hedging İşlemleri	EURO	40.546.192	150.422.317	15.119.044	48.042.275
Sarkuysan Hedging İşlemleri	GBP	114.102	492.795	-	-
TOPLAM			446.602.871		127.003.837

31 Aralık 2016

Alınan Teminat Çeklerinin 43.274 TL'si müşterilerden, 67.700 TL'si ise hizmet satışı yapan kuruluşlardan oluşmaktadır.

Alınan Teminat Mektuplarının 34.192.672 TL'si müşterilerden, 179.550 TL'si ise hizmet satışı yapan kuruluşlardan alınmıştır.

Alınan Teminat Senetlerinin 162.980.390 TL'lik kısmı müşterilerden alınmış olup satıcılardan alınan teminat senetleri tutarı ise 4.170.932 TL'dir.

Verilen teminat mektuplarının 2.335.215 TL'si Büyük Mükellefler Vergi Dairesi Başkanlığına, 5.000.000 TL'si T.C. Başbakanlık Gümrük Müsteşarlığına, 2.067.612 TL'si Gümrük Müdürlüklerine, 7.444.853 TL'si İstanbul 34. İcra Müdürlüğüne, 5.626.000 TL'si Haliç Kurumlar Vergi Dairesine, 102.034.753 TL'si Eximbank'a, 6.510.203 TL'si Gazport A.Ş.'ye, 757.820 TL'si Sakarya Elektrik Perakende Satış A.Ş' ye, 9.880.000 TL'si Vatan İhtisas'a ve 2.918.899 TL'si ise Diğer Kamu Kuruluşlarına verilmiştir.

Verilen teminat senetlerinin 324.780.277 TL'lik kısmı Eximbank'a verilen teminat senetlerinden oluşmaktadır.

Tam Konsolidasyon yöntemiyle muhasebeleştirilen Bektaş'a 6.342 TL, Sarmakina'ya 1.854.950 TL (500.000 EURO) , Sarda'ya 18.370.000 TL ve Sark Wire Corp.'a 71.013.937 TL (20.179.000 USD) verilen kefalet tutarından oluşmaktadır.

31 Aralık 2015

Alınan Teminat Çeklerinin 607.641 TL'si müşterilerden, 67.700 TL'si ise hizmet satışı yapan kuruluşlardan oluşmaktadır.

Alınan Teminat Mektuplarının 33.021.769 TL'si müşterilerden, 963.201 TL'si ise hizmet satışı yapan kuruluşlardan alınmıştır.

Alınan Teminat Senetlerinin 128.325.159 TL'lik kısmı müşterilerden alınmış olup satıcılardan alınan teminat senetleri tutarı ise 4.138.821 TL'dir.

Verilen teminat mektuplarının 1.479.956 TL'si Büyük Mükellefler Vergi Dairesi Başkanlığına, 6.000.000 TL'si T.C. Başbakanlık Gümrük Müsteşarlığına, 7.585.000 TL'si Boğaziçi K. Vergi Dairesine, 70.076.653 TL'si Eximbank'a, 4.780.928 TL'si Palgaz A.Ş.'ye, 3.510.203 TL'si Gazport A.Ş.'ye ve 14.718.921 TL'si ise Diğer Kamu Kuruluşlarına verilmiştir.

Verilen teminat senetlerinin 201.173.683 TL kısmı Eximbank'a verilen teminat senetlerinden, kalan 225.000 TL ise hizmet alımı yapılan satıcılara verilen teminat senetlerinden oluşmaktadır.

Tam Konsolidasyon yöntemiyle muhasebeleştirilen Bektaş'a 6.342 TL, Sarmakina'ya 1.588.800 TL (500.000 EURO) , Sarda'ya 18.370.000 TL, Sark Wire Corp.'a 58.672.460 TL (20.179.000 USD) ve Bemka' ya 95.589.000 TL (88.320.000 TL ve 2.500.000 USD) verilen kefalet tutarından oluşmaktadır.

SARKUYSAN ELEKTROLİTİK BAKIR SANAYİ VE TİCARET A.Ş

31 ARALIK 2016 TARİHİNDE SONA EREN HESAP DÖNEMİNE AİT

KONSOLİDE FİNANSAL TABLOLARI TAMAMLAYICI NOTLAR

(Para Birimi Aksi Belirtilmedikçe Türk Lirası ("TL") olarak ifade edilmiştir.)

22.4 Aktiflerin Sigorta Tutarı:

31 Aralık 2016

Sigortalanan Aktif	Firma Adı	Sigorta Şirketi	Sigorta Dönemi	Döviz Cinsi	Sigorta Tutarı	
					TL	Döviz
Makine Kırılması	Sarkuysan	Axa Sigorta A.Ş.	31 Aralık 2016 31 Aralık 2017	USD	-	125.209.506
Yangın	Sarkuysan	Axa Sigorta A.Ş.	31 Aralık 2016 31 Aralık 2017	USD	-	224.481.734
Emtea Yangın Sigortası	Sarkuysan	Axa Sigorta A.Ş.	31 Aralık 2016 31 Aralık 2017	USD	-	49.500.000
Elektronik Cihaz Sigortası	Sarkuysan	Axa Sigorta A.Ş.	31 Aralık 2016 31 Aralık 2017	USD	-	4.450.000
Kasa Yangın-Hırsızlık	Sarkuysan	Axa Sigorta A.Ş.	31 Aralık 2016 31 Aralık 2017	USD	-	400.000
Ürün Sorumluluk Sigortası	Sarkuysan	Axa Sigorta A.Ş.	31 Aralık 2016 31 Aralık 2017	USD	-	307.000.000
Taşınan Para ve Kıymet	Sarkuysan	Axa Sigorta A.Ş.	31 Aralık 2016 31 Aralık 2017	USD	-	1.000.000
Emniyeti Suistimal	Sarkuysan	Axa Sigorta A.Ş.	31 Aralık 2016 31 Aralık 2017	USD	-	400.000
İşveren Mali Sorumluluk	Sarkuysan	Axa Sigorta A.Ş.	31 Aralık 2016 31 Aralık 2017	USD	-	93.400.000
Ferdi Kaza Sigortası	Sarkuysan	Axa Sigorta A.Ş.	31 Aralık 2016 31 Aralık 2017	USD	-	420.000.000
3.Şahıslara Sorumluluk	Sarkuysan	Axa Sigorta A.Ş.	31 Aralık 2016 31 Aralık 2017	USD	-	1.000.000
Taşıtlar	Sarkuysan	Axa Sigorta A.Ş.	31 Aralık 2016 31 Aralık 2017	TL	1.120.282	-
Bina Yangın	Sarkuysan	Axa Sigorta A.Ş.	31 Aralık 2016 31 Aralık 2017	USD	-	248.522
Bina Yangın	Ege Ser. Bölge	Axa Sigorta A.Ş.	31 Aralık 2016 31 Aralık 2017	USD	-	248.522
Emtia (Yangın)	Ege Ser. Bölge	Axa Sigorta A.Ş.	31 Aralık 2016 31 Aralık 2017	USD	-	550.000
D.Baş (Yangın)	Ege Ser. Bölge	Axa Sigorta A.Ş.	31 Aralık 2016 31 Aralık 2017	USD	-	59.700
Makine(Yangın)	Ege Ser. Bölge	Axa Sigorta A.Ş.	31 Aralık 2016 31 Aralık 2017	USD	-	527.855
Ek Teminatlar	Ege Ser. Bölge	Axa Sigorta A.Ş.	31 Aralık 2016 31 Aralık 2017	USD	-	1.634.599
Glk.Hh.Knh.Terör	Ege Ser. Bölge	Axa Sigorta A.Ş.	31 Aralık 2016 31 Aralık 2017	USD	-	1.634.599
Deprem	Ege Ser. Bölge	Axa Sigorta A.Ş.	31 Aralık 2016 31 Aralık 2017	USD	-	1.634.599
Emtea Hırsızlık	Ege Ser. Bölge	Axa Sigorta A.Ş.	31 Aralık 2016 31 Aralık 2017	USD	-	550.000
Demirbaş Hırsızlık	Ege Ser. Bölge	Axa Sigorta A.Ş.	31 Aralık 2016 31 Aralık 2017	USD	-	59.700
Makine Tesisat Hırsızlık	Ege Ser. Bölge	Axa Sigorta A.Ş.	31 Aralık 2016 31 Aralık 2017	USD	-	527.855
Kar Kaybı	Ege Ser. Bölge	Axa Sigorta A.Ş.	31 Aralık 2016 31 Aralık 2017	USD	-	100.000

SARKUYSAN ELEKTROLİTİK BAKIR SANAYİ VE TİCARET A.Ş

31 ARALIK 2016 TARİHİNDE SONA EREN HESAP DÖNEMİNE AİT

KONSOLİDE FİNANSAL TABLOLARI TAMAMLAYICI NOTLAR

(Para Birimi Aksi Belirtilmedikçe Türk Lirası ("TL") olarak ifade edilmiştir.)

Sigortalanan Aktif	Firma Adı	Sigorta Şirketi	Sigorta Dönemi	Döviz Cinsi	Sigorta Tutarı	
					TL	Döviz
Cam Kırılması	Ege Ser. Bölge	Axa Sigorta A.Ş.	31 Aralık 2016 31 Aralık 2017	USD	-	1.000
Çevre Düzenleme Yangın	Ege Ser. Bölge	Axa Sigorta A.Ş.	31 Aralık 2016 31 Aralık 2017	USD	-	248.522
Taşınan Para ve Kıymet Kasa Muheviyatı-Emniyeti Suistimal	Sarmakina A.Ş.	Axa Sigorta A.Ş.	31 Aralık 2016 31 Aralık 2017	USD	-	350.000
Makine Kırılması	Sarmakina A.Ş.	Axa Sigorta A.Ş.	31 Aralık 2016 31 Aralık 2017	USD	-	500.000
Demirbaş – Cihaz	Sarmakina A.Ş.	Axa Sigorta A.Ş.	31 Aralık 2016 31 Aralık 2017	USD	-	3.071.756
Bina Yangın	Sarmakina A.Ş.	Axa Sigorta A.Ş.	31 Aralık 2016 31 Aralık 2017	USD	-	639.000
Bina Yangın	Sarmakina A.Ş.	Axa Sigorta A.Ş.	31 Aralık 2016 31 Aralık 2017	USD	-	140.000
3.Şahıslar M.S.Sigortası	Sarmakina A.Ş.	Axa Sigorta A.Ş.	31 Aralık 2016 31 Aralık 2017	USD	-	8.297.250
Taşıtlar	Sarmakina A.Ş.	Axa Sigorta A.Ş.	31 Aralık 2016 31 Aralık 2017	USD	-	1.000.000
Yangın	Bektaş A.Ş.	Axa Sigorta A.Ş.	31 Aralık 2016 31 Aralık 2017	TL	515.000	-
İşveren Mali Sorumluluk	Bektaş A.Ş.	Axa Sigorta A.Ş.	31 Aralık 2016 31 Aralık 2017	USD	-	3.000.000
Ferdi Kaza Sigortası	Bektaş A.Ş.	Axa Sigorta A.Ş.	31 Aralık 2016 31 Aralık 2017	USD	-	1.000.000
Demirbaş – Cihaz	Sarda A.Ş.	Axa Sigorta A.Ş.	31 Aralık 2016 31 Aralık 2017	USD	-	150.000
Para Paket	Sarda A.Ş.	Axa Sigorta A.Ş.	31 Aralık 2016 31 Aralık 2017	USD	-	200.000
İşveren Mali Sorumluluk	Sarda A.Ş.	Axa Sigorta A.Ş.	31 Aralık 2016 31 Aralık 2017	USD	-	1.145.000
Taşıtlar	Sarda A.Ş.	Axa Sigorta A.Ş.	31 Aralık 2016 30 Eylül 2017	USD	-	1.200.000
Taşıtlar	Sarda A.Ş.	Axa Sigorta A.Ş.	6 Ekim 2016 6 Ekim 2017	TL	1.953.000	-
Bina Yangın	Sark Wire Corp.	The Hanover Insurance Group	31 Aralık 2016 31 Aralık 2017	TL	116.000	-
Makine	Sark Wire Corp.	The Hanover Insurance Group	31 Aralık 2016 31 Aralık 2017	USD	-	10.624.389
Demirbaşlar	Sark Wire Corp.	The Hanover Insurance Group	31 Aralık 2016 31 Aralık 2017	USD	-	20.035.927
Demirbaşlar	Sark USA	Th Hanover Insurance Group	31 Aralık 2016 31 Aralık 2017	USD	-	11.111
Toplam USD						1.286.242.257
Toplam TL						3.704.282

SARKUYSAN ELEKTROLİTİK BAKIR SANAYİ VE TİCARET A.Ş

31 ARALIK 2016 TARİHİNDE SONA EREN HESAP DÖNEMİNE AİT

KONSOLİDE FİNANSAL TABLOLARI TAMAMLAYICI NOTLAR

(Para Birimi Aksi Belirtilmedikçe Türk Lirası ("TL") olarak ifade edilmiştir.)

31 Aralık 2015

Sigortalanan Aktif	Firma Adı	Sigorta Şirketi	Sigorta Dönemi	Döviz Cinsi	Sigorta Tutarı	
					TL	Döviz
Makine Kırılması	Sarkuysan	Axa Sigorta A.Ş.	31 Aralık 2015 31 Aralık 2016	USD	-	105.000.000
Yangın	Sarkuysan	Axa Sigorta A.Ş.	31 Aralık 2015 31 Aralık 2016	USD	-	244.021.000
Elektronik Cihaz Sigortası	Sarkuysan	Axa Sigorta A.Ş.	31 Aralık 2015 31 Aralık 2016	USD	-	4.000.000
Kasa Yangın-Hırsızlık	Sarkuysan	Axa Sigorta A.Ş.	31 Aralık 2015 31 Aralık 2016	USD	-	100.000
Ürün Sorumluluk Sigortası	Sarkuysan	Axa Sigorta A.Ş.	31 Aralık 2015 31 Aralık 2016	USD	-	305.000.000
Taşınan Para ve Kıymet	Sarkuysan	Axa Sigorta A.Ş.	31 Aralık 2015 31 Aralık 2016	USD	-	1.000.000
Emniyeti Suistimal	Sarkuysan	Axa Sigorta A.Ş.	31 Aralık 2015 31 Aralık 2016	USD	-	400.000
İşveren Mali Sorumluluk	Sarkuysan	Axa Sigorta A.Ş.	31 Aralık 2015 31 Aralık 2016	USD	-	77.100.000
Ferdi Kaza Sigortası	Sarkuysan	Axa Sigorta A.Ş.	31 Aralık 2015 31 Aralık 2016	USD	-	360.000.000
3.Şahıslara Sorumluluk	Sarkuysan	Axa Sigorta A.Ş.	31 Aralık 2015 31 Aralık 2016	USD	-	1.000.000
Taşıtlar	Sarkuysan	Axa Sigorta A.Ş.	31 Aralık 2015 31 Aralık 2016	TL	467.995	-
Bina Yangın	Sarkuysan	Axa Sigorta A.Ş.	31 Aralık 2015 31 Aralık 2016	USD	-	248.522
Emtia (Yangın)	Ege Ser. Bölge	Axa Sigorta A.Ş.	31 Aralık 2015 31 Aralık 2016	USD	-	550.000
D.Baş (Yangın)	Ege Ser. Bölge	Axa Sigorta A.Ş.	31 Aralık 2015 31 Aralık 2016	USD	-	59.700
Makine(Yangın)	Ege Ser. Bölge	Axa Sigorta A.Ş.	31 Aralık 2015 31 Aralık 2016	USD	-	527.855
Ek Teminatlar	Ege Ser. Bölge	Axa Sigorta A.Ş.	31 Aralık 2015 31 Aralık 2016	USD	-	1.634.599
Glk.Hh.Knh.Terör	Ege Ser. Bölge	Axa Sigorta A.Ş.	31 Aralık 2015 31 Aralık 2016	USD	-	1.634.599
Deprem	Ege Ser. Bölge	Axa Sigorta A.Ş.	31 Aralık 2015 31 Aralık 2016	USD	-	1.634.599
Emtea Hırsızlık	Ege Ser. Bölge	Axa Sigorta A.Ş.	31 Aralık 2015 31 Aralık 2016	USD	-	550.000
Demirbaş Hırsızlık	Ege Ser. Bölge	Axa Sigorta A.Ş.	31 Aralık 2015 31 Aralık 2016	USD	-	59.700
Makine Tesisat Hırsızlık	Ege Ser. Bölge	Axa Sigorta A.Ş.	31 Aralık 2015 31 Aralık 2016	USD	-	527.855
Kar Kaybı	Ege Ser. Bölge	Axa Sigorta A.Ş.	31 Aralık 2015 31 Aralık 2016	USD	-	100.000

SARKUYSAN ELEKTROLİTİK BAKIR SANAYİ VE TİCARET A.Ş

31 ARALIK 2016 TARİHİNDE SONA EREN HESAP DÖNEMİNE AİT

KONSOLİDE FİNANSAL TABLOLARI TAMAMLAYICI NOTLAR

(Para Birimi Aksi Belirtilmedikçe Türk Lirası ("TL") olarak ifade edilmiştir.)

Sigortalanan Aktif	Firma Adı	Sigorta Şirketi	Sigorta Dönemi	Döviz Cinsi	Sigorta Tutarı	
					TL	Döviz
Cam Kırılması	Ege Ser. Bölge	Axa Sigorta A.Ş.	31 Aralık 2015 31 Aralık 2016	USD	-	1.000
Çevre Düzenleme Yangın	Ege Ser. Bölge	Axa Sigorta A.Ş.	31 Aralık 2015 31 Aralık 2016	USD	-	248.522
Taşınan Para ve Kıymet	Sarmakina A.Ş.	Axa Sigorta A.Ş.	31 Aralık 2015 31 Aralık 2016	USD	-	500.000
Kasa Muheviyatı-Emniyeti	Sarmakina A.Ş.	Axa Sigorta A.Ş.	31 Aralık 2015 31 Aralık 2016	USD	-	700.000
Suistimal	Sarmakina A.Ş.	Axa Sigorta A.Ş.	31 Aralık 2015 31 Aralık 2016	USD	-	3.071.756
Makine Kırılması	Sarmakina A.Ş.	Axa Sigorta A.Ş.	31 Aralık 2015 31 Aralık 2016	USD	-	260.000
Demirbaş – Cihaz	Sarmakina A.Ş.	Axa Sigorta A.Ş.	31 Aralık 2015 31 Aralık 2016	USD	-	140.000
Bina Yangın	Sarmakina A.Ş.	Axa Sigorta A.Ş.	31 Aralık 2015 31 Aralık 2016	USD	-	7.765.000
Bina Yangın	Sarmakina A.Ş.	Axa Sigorta A.Ş.	31 Aralık 2015 31 Aralık 2016	USD	-	1.000.000
3.Şahıslar M.S.Sigortası	Sarmakina A.Ş.	Axa Sigorta A.Ş.	31 Aralık 2015 31 Aralık 2016	USD	-	-
Taşıtlar	Sarmakina A.Ş.	Axa Sigorta A.Ş.	31 Aralık 2015 31 Aralık 2016	TL	150.200	-
Yangın	Bektaş A.Ş.	Axa Sigorta A.Ş.	31 Aralık 2015 31 Aralık 2016	USD	-	3.000.000
İşveren Mali Sorumluluk	Bektaş A.Ş.	Axa Sigorta A.Ş.	31 Aralık 2015 31 Aralık 2016	USD	-	1.000.000
Ferdi Kaza Sigortası	Bektaş A.Ş.	Axa Sigorta A.Ş.	31 Aralık 2015 31 Aralık 2016	USD	-	150.000
Demirbaş – Cihaz	Sarda A.Ş.	Axa Sigorta A.Ş.	31 Aralık 2015 31 Aralık 2016	USD	-	200.000
Para Paket	Sarda A.Ş.	Axa Sigorta A.Ş.	31 Aralık 2015 31 Aralık 2016	USD	-	1.145.000
3.Şahıs Mali Sorumluluk	Sarda A.Ş.	Axa Sigorta A.Ş.	31 Aralık 2015 31 Aralık 2016	USD	-	100.000
İşveren Mali Sorumluluk	Sarda A.Ş.	Axa Sigorta A.Ş.	31 Aralık 2015 31 Aralık 2016	USD	-	1.100.000
Taşıtlar	Sarda A.Ş.	Axa Sigorta A.Ş.	30 Eylül 2015 30 Eylül 2016	TL	1.827.000	-
Taşıtlar	Sarda A.Ş.	Axa Sigorta A.Ş.	6 Ekim 2015 6 Ekim 2016	TL	116.500	-
Ürün sorumluluk- Geri Çekilme Sig.	Bemka	Axa Sigorta A.Ş.	31 Aralık 2015 31 Aralık 2016	USD	-	1.000.000
Tuzla CTC Makine Tesis Yangın	Bemka	Axa Sigorta A.Ş.	31 Aralık 2015 31 Aralık 2016	USD	-	3.179.749
Tuzla EMAYE Mak. - Tesis Yangın	Bemka	Axa Sigorta A.Ş.	31 Aralık 2015 31 Aralık 2016	USD	-	7.214.731
Tuzla Demirbaş Yangın	Bemka	Axa Sigorta A.Ş.	31 Aralık 2015 31 Aralık 2016	USD	-	100.000
Kar Kaybı Sigortası	Bemka	Axa Sigorta A.Ş.	31 Aralık 2015 31 Aralık 2016	USD	-	1.500.000
Gebze Makine Tesis Yangın	Bemka	Axa Sigorta A.Ş.	31 Aralık 2015 31 Aralık 2016	USD	-	10.066.254
Tuzla CTC Emtea Yangın	Bemka	Axa Sigorta A.Ş.	31 Aralık 2015 31 Aralık 2016	USD	-	1.500.000
Tuzla EMAYE Emtea Yangın	Bemka	Axa Sigorta A.Ş.	31 Aralık 2015 31 Aralık 2016	USD	-	1.500.000

SARKUYSAN ELEKTROLİTİK BAKIR SANAYİ VE TİCARET A.Ş

31 ARALIK 2016 TARİHİNDE SONA EREN HESAP DÖNEMİNE AİT

KONSOLİDE FİNANSAL TABLOLARI TAMAMLAYICI NOTLAR

(Para Birimi Aksi Belirtilmedikçe Türk Lirası ("TL") olarak ifade edilmiştir.)

Sigortalanan Aktif	Firma Adı	Sigorta Şirketi	Sigorta Dönemi	Döviz Cinsi	Sigorta Tutarı	
					TL	Döviz
Gebze Emtea Yangın	Bemka	Axa Sigorta A.Ş.	31 Aralık 2015 31 Aralık 2016	USD	-	2.000.000
Tekirdağ Emtea	Bemka	Axa Sigorta A.Ş.	31 Aralık 2015 31 Aralık 2016	USD	-	400.000
Tuzla CTC Makine Kırılması	Bemka	Axa Sigorta A.Ş.	31 Aralık 2015 31 Aralık 2016	USD	-	3.179.749
Tuzla EMAYE Makine Kırılması	Bemka	Axa Sigorta A.Ş.	31 Aralık 2015 31 Aralık 2016	USD	-	7.214.731
Gebze Makine Kırılması	Bemka	Axa Sigorta A.Ş.	31 Aralık 2015 31 Aralık 2016	USD	-	9.814.826
Elektronik Cihaz	Bemka	Axa Sigorta A.Ş.	31 Aralık 2015 31 Aralık 2016	USD	-	450.000
Taşınan Para	Bemka	Axa Sigorta A.Ş.	31 Aralık 2015 31 Aralık 2016	USD	-	500.000
Kasa Yangın	Bemka	Axa Sigorta A.Ş.	31 Aralık 2015 31 Aralık 2016	USD	-	300.000
İşveren Mali Sorumluluk(Gebze)	Bemka	Axa Sigorta A.Ş.	31 Aralık 2015 31 Aralık 2016	USD	-	100.000
İşveren Mali Sorumluluk(Tuzla)	Bemka	Axa Sigorta A.Ş.	31 Aralık 2015 31 Aralık 2016	USD	-	100.000
3.Şahıs Mali Sorumluluk Sig.	Bemka	Axa Sigorta A.Ş.	31 Aralık 2015 31 Aralık 2016	USD	-	1.000.000
Tehlikeli Madde ve Atık Mali Sorm.	Bemka	Nart Anadolu Sigorta	12 Nisan 2015 12 Nisan 2016	TL	7.745.000	-
34 UD 3913 Tofaş Doblo	Bemka	Nart Anadolu Sigorta	11 Haziran 2015 11 Haziran 2016	TL	12.500	-
34 BS 5922 Tofaş Doblo	Bemka	Nart Anadolu Sigorta (RAYIÇ BEDEL)	16 Aralık 2015 16 Aralık 2016	TL	12.500	-
Bina Yangın	Sark Wire Corp.	The Hanover Insurance Group	31 Aralık 2015 31 Aralık 2016	USD	-	9.571.950
Makine	Sark Wire Corp.	The Hanover Insurance Group	31 Aralık 2015 31 Aralık 2016	USD	-	17.227.408
Toplam USD						1.203.449.105
Toplam TL						10.331.695

SARKUYSAN ELEKTROLİTİK BAKIR SANAYİ VE TİCARET A.Ş

31 ARALIK 2016 TARİHİNDE SONA EREN HESAP DÖNEMİNE AİT

KONSOLİDE FİNANSAL TABLOLARI TAMAMLAYICI NOTLAR

(Para Birimi Aksi Belirtilmedikçe Türk Lirası ("TL") olarak ifade edilmiştir.)

22.5 Şirket'in Verdiği Diğer TRİ'lerin Dağılımı ve Özkaynaklara Oranı;

31 Aralık 2016 ve 31 Aralık 2015 tarihi itibarıyla Grup'un teminat/rehin/ipotek ("TRİ") pozisyonuna ilişkin tabloları aşağıdaki gibidir.

Şirket Tarafından Verilen TRİ' ler

	31 Aralık 2016	31 Aralık 2016	31 Aralık 2015	31 Aralık 2015
	Döviz Tutarı	TL Karşılığı	Döviz Tutarı	TL Karşılığı
A. Kendi tüzel kişiliği adına verilmiş olan TRİ' lerin toplam tutarı	-	469.355.632	-	309.550.344
Teminat Mektubu (TL)	-	42.004.387	-	29.739.501
Teminat Mektubu (EURO)	12.732.800	47.237.415	8.257.500	26.239.032
Teminat Mektubu (USD)	15.723.333	55.333.553	17.943.709	52.173.128
İpotek (TL)	-	-	-	-
İpotek (EURO)	-	-	-	-
Teminat Çeki (TL)	-	-	-	-
Teminat Çeki (USD)	-	-	-	-
Teminat Senedi (TL)	-	600.000	-	225.000
Teminat Senedi (USD)	83.444.270	293.657.075	52.222.260	151.841.443
Teminat Senedi (EURO)	8.227.500	30.523.202	15.525.000	49.332.240
İşletme Rehni (TL)	-	-	-	-
B. Tam konsolidasyon kapsamına dahil edilen ortaklıklar lehine verilmiş olan TRİ' lerin toplam tutarı	91.245.229		174.226.602	
Kefalet (TL)	-	18.376.342	-	106.696.342
Kefalet (EURO)	500.000	1.854.950	500.000	1.588.800
Kefalet (USD)	20.179.000	71.013.937	22.679.000	65.941.460
İpotek (EURO)	-	-	-	-
Teminat Mektubu (USD)	-	-	-	-
C. Olağan ticari faaliyetlerin yürütülmesi amacıyla diğer 3. Kişilerin borcunu temin amacıyla verilmiş olan TRİ' lerin toplam tutarı	-	-	-	-
D. Diğer verilen TRİ' lerin toplam tutarı	-	-	-	-
Toplam		560.600.861		483.776.946

SARKUYSAN ELEKTROLİTİK BAKIR SANAYİ VE TİCARET A.Ş

31 ARALIK 2016 TARİHİNDE SONA EREN HESAP DÖNEMİNE AİT

KONSOLİDE FİNANSAL TABLOLARI TAMAMLAYICI NOTLAR

(Para Birimi Aksi Belirtilmedikçe Türk Lirası ("TL") olarak ifade edilmiştir.)

DİPNOT 23 TAAHHÜTLER

Yoktur.

DİPNOT 24 ÇALIŞANLARA SAĞLANAN FAYDALARA İLİŞKİN KARŞILIKLAR

Hesap Adı	31 Aralık 2016	31 Aralık 2015
Kıdem Tazminatı Karşılığı	27.271.845	24.276.706
- Kısa Vadeli Kıdem Tazminatı Karşılığı	521.765	-
- Uzun Vadeli Kıdem Tazminatı Karşılığı	26.750.080	24.276.706
Toplam	27.271.845	24.276.706

Yürürlükteki İş Kanunu hükümleri uyarınca, çalışanlardan kıdem tazminatına hak kazanacak şekilde iş sözleşmesi sona erenlere, hak kazandıkları yasal kıdem tazminatlarının ödenmesi yükümlülüğü vardır. Ayrıca, halen yürürlükte bulunan mevzuat gereğince kıdem tazminatını alarak işten ayrılma hakkı kazananlara da yasal kıdem tazminatlarını ödeme yükümlülüğü bulunmaktadır. 31 Aralık 2016 tarihi itibarıyla ödenecek kıdem tazminatı, aylık 4.426,16 TL (31 Aralık 2015: 4.092,53 TL) tavanına tabidir. Kıdem tazminatı yükümlülüğü yasal olarak herhangi bir fonlamaya tabi değildir.

Kıdem tazminatı yükümlülüğü, Grup'un çalışanların emekli olmasından doğan gelecekteki olası yükümlülüğün bugünkü değerinin tahminine göre hesaplanır. TMS 19 "Çalışanlara Sağlanan Faydalar", Grup'un yükümlülüklerini tanımlanmış fayda planları kapsamında aktüeryal değerlendirme yöntemleri kullanılarak geliştirilmesini öngörür. Buna uygun olarak, toplam yükümlülüklerin hesaplanmasında kullanılan aktüeryal varsayımlar aşağıda belirtilmiştir. Esas varsayım, her hizmet yılı için olan azami yükümlülüğün enflasyona paralel olarak artmasıdır. Dolayısıyla, uygulanan iskonto oranı, gelecek enflasyon etkilerinin düzeltilmesinden sonraki beklenen reel oranı ifade eder. 31 Aralık 2016 tarihi itibarıyla, ekli mali tablolarda karşılıklar, çalışanların emekliliğinden kaynaklanan geleceğe ait olası yükümlülüğünün bugünkü değeri tahmin edilerek hesaplanır. 31 Aralık 2016 tarihi itibarıyla karşılıklar yıllık % 6,00 enflasyon oranı ve %10,50 iskonto oranı varsayımına göre, % 3,25 reel iskonto oranı ile hesaplanmıştır (31 Aralık 2015: %4,00 reel iskonto oranı). Kıdem tazminatı yükümlülüklerine ilişkin emeklilik olasılığı tahmini 31 Aralık 2016 için %99,66 olarak hesaplanmıştır. (31 Aralık 2015: %98,11) Grup Yönetimi tarafından 2016 yılında bu oranlara ilişkin tahminler revize edilmiştir.

Kıdem Tazminatı hareketi aşağıdaki gibidir:

	01 Ocak 2016 - 31 Aralık 2016	01 Ocak 2015 - 31 Aralık 2015
1 Ocak	24.276.706	20.361.722
Cari hizmet maliyeti	446.543	1.822.527
Faiz Maliyeti	2.206.892	1.985.278
Aktüeryal Kazanç ve Kayıplar	2.016.214	1.286.094
Ödemede Oluşan Kayıplar	916.444	329.096
Ödeme	(2.590.954)	(1.508.011)
Kapanış	27.271.845	24.276.706

SARKUYSAN ELEKTROLİTİK BAKIR SANAYİ VE TİCARET A.Ş

31 ARALIK 2016 TARİHİNDE SONA EREN HESAP DÖNEMİNE AİT

KONSOLİDE FİNANSAL TABLOLARI TAMAMLAYICI NOTLAR

(Para Birimi Aksi Belirtilmedikçe Türk Lirası ("TL") olarak ifade edilmiştir.)

Cari dönem kıdem tazminat karşılık gideri 5.586.092 TL (31 Aralık 2015: 5.422.095 TL) olup giderleştirildikleri hesaplar aşağıdaki gibidir.

	01 Ocak 2016 31 Aralık 2016	01 Ocak 2015 31 Aralık 2015
Üretim Maliyeti	2.840.346	2.850.878
Pazarlama, Satış ve Dağıtım Gideri	203.490	86.301
Genel Yönetim Giderleri	489.831	1.199.722
Araştırma Geliştirme Giderleri	54.379	-
Konusu Kalmayan Kıdem Tazminatı	(18.167)	-
Kar Zararda Muhasebeleştirilen Tutar	3.569.879	4.136.901
Diğer Kapsamlı Gelirde Muhasebeleştirilen Aktüeryal Kayıplar/(Kazanç)	2.016.214	1.286.094
Toplam Dönem Gideri	5.586.093	5.422.995

	01 Ocak 2016 31 Aralık 2016	01 Ocak 2015 31 Aralık 2015
Diğer kapsamlı gelirden muhasebeleştirilen aktüeryal kayıplar	2.016.213	1.286.094
Vergi Etkisi % 20	(394.962)	(251.940)
Net Aktüeryal (Kazanç)/ Kayıp Tutar	1.621.251	1.034.154

DİPNOT 25 EMEKLİLİK PLANLARI

Yoktur.

DİPNOT 26 DİĞER VARLIK VE YÜKÜMLÜLÜKLER

Hesap Adı	31 Aralık 2016	31 Aralık 2015
Gelecek Aylara Ait Giderler	3.985.806	3.555.598
Verilen Sipariş Avansları	23.229.892	1.547.709
İş Avansları	2.357.065	3.291
Toplam Peşin Ödenmiş Giderler (Dönen Varlıklar)	29.572.763	5.106.598
Gelecek Aylara Ait Giderler	6.294	-
Verilen Sipariş Avansları	262.754	226.754
Toplam Peşin Ödenmiş Giderler (Duran Varlıklar)	269.048	226.754

Grup'un dönem sonları itibariyle Diğer Dönen Varlıkları aşağıda açıklanmıştır.

Hesap Adı	31 Aralık 2016	31 Aralık 2015
Devreden KDV	10.007.885	4.837.851
Şüpheli Diğer Varlıklar	29.413	46.413
Şüpheli Diğer Varlıklar Karşılığı (-)	(29.413)	(46.413)
Personel Avansları	25.566	18.587
Diğer	796.818	3.239.155
Toplam	10.830.269	8.095.593

SARKUYSAN ELEKTROLİTİK BAKIR SANAYİ VE TİCARET A.Ş

31 ARALIK 2016 TARİHİNDE SONA EREN HESAP DÖNEMİNE AİT

KONSOLİDE FİNANSAL TABLOLARI TAMAMLAYICI NOTLAR

(Para Birimi Aksi Belirtilmedikçe Türk Lirası ("TL") olarak ifade edilmiştir.)

Şüpheli Diğer Varlıklar karşılığındaki hareketler:

Hesap Adı	01 Ocak 2016 31 Aralık 2016	01 Ocak 2015 31 Aralık 2015
Dönem Başı Bakiyesi	(46.413)	(303.568)
Dönem İçinde Tahsil Edilen Tutarlar (-)	-	-
İptal	17.000	257.155
Dönem Gideri	-	-
Dönem Sonu Bakiyesi	(29.413)	(46.413)

Grup'un dönem sonları itibarıyla Diğer Duran Varlıkları bulunmamaktadır.

Grup'un dönem sonları itibarıyla Ertelenmiş Gelirleri aşağıda açıklanmıştır.

Hesap Adı	31 Aralık 2016	31 Aralık 2015
İlişkili Taraflardan Ertelenmiş Gelirler	697.979	27.373.048
Alınan Sipariş Avanslar	697.979	3.426.301
Gelecek Yıllara Ait Gelirler	-	(*) 23.946.747
İlişkili Olmayan Taraflardan Ertelenmiş Gelirler	545.622	-
Alınan Avanslar	545.622	-
Toplam	1.243.601	27.373.048

(*) Gelecek aylara ait gelirlerin tamamı finansal durum tablosu tarihi itibarıyla intaç tarihleri sonraki döneme sarkan hasılatlardan oluşmaktadır.

Grup'un dönem sonları itibarıyla Kısa Vadeli Diğer Yükümlülükleri aşağıda açıklanmıştır.

Hesap Adı	31 Aralık 2016	31 Aralık 2015
Ödenecek Vergi Harç ve Diğer Kesintiler	287.228	-
Personele Borçlar	70.103	-
Diğer	2.625	-
Toplam	359.956	-

Grup'un dönem sonları itibarıyla Uzun Vadeli Diğer Yükümlülükleri bulunmamaktadır.

SARKUYSAN ELEKTROLİTİK BAKIR SANAYİ VE TİCARET A.Ş

31 ARALIK 2016 TARİHİNDE SONA EREN HESAP DÖNEMİNE AİT

KONSOLİDE FİNANSAL TABLOLARI TAMAMLAYICI NOTLAR

(Para Birimi Aksi Belirtilmedikçe Türk Lirası ("TL") olarak ifade edilmiştir.)

DİPNOT 27 SERMAYE, YEDEKLER VE DİĞER ÖZKAYNAK KALEMLERİ

27.1 Kontrol Gücü Olmayan Paylar

	31 Aralık 2016	31 Aralık 2015
Kontrol Gücü Olmayan Paylar	228.170	(38.349)
Toplam	228.170	(38.349)

Kontrol Gücü Olmayan Paylar Hareket Tablosu aşağıdaki gibidir:

	01 Ocak 2016 31 Aralık 2016	01 Ocak 2015 31 Aralık 2015
1 Ocak	(38.349)	97.555
Dönem Karından Pay	30.912	(120.749)
Kar Dağıtım	(17.169)	(14.234)
Yabancı Para Çevrim Farkı	86	(6)
Kıdem Tazminatı Aktüeryal Kayıp/Kazanç	(3.956)	(915)
Kontrol Gücü Olmayan Pay Sahipleriyle Yapılan İşlemler	256.646	-
Kapanış Bakiyesi	228.170	(38.349)

27.2 Sermaye / Karşılıklı İştirak Sermaye Düzeltmesi

Şirketin sermayesi her biri 1 krş nominal bedelli 12.500.000.000 adet paydan meydana gelmektedir. Şirketin sermayesi A ve B grubu paylardan oluşmakta olup payların bu gruplar itibarıyla dağılımına ve pay grupları itibarıyla oluşturulmuş imtiyazlara ilişkin bilgi aşağıdadır.

	Nominal Bedel	Pay Adedi
A Grubu Paylar	6,25	625
B Grubu Paylar	124.999.993,75	12.499.999.375
Toplam	125.000.000,00	12.500.000.000

A grubu payların tamamı nama yazılı paylardan oluşmakta olup toplam 11 kişilik yönetim kurulunun 5 üyesi A grubu hissedarların göstereceği adaylar arasından 4 yönetim kurulu üyesi ise B grubu hissedarların göstereceği adaylar arasından seçilmektedir. 2 yönetim kurulu üyesi ise bağımsız yönetim kurulu üyesi olarak Sermaye Piyasası Kurulu'nun kurumsal yönetime ilişkin düzenlemeleri çerçevesinde seçilmektedir.

B grubu payların tamamı halka açık olup toplam 125.000.000 TL nominal bedelli sermaye içerisinde tek başına % 10 veya daha fazla paya sahip ortak bulunmamaktadır.

Yıl İçinde Sermaye artışı:

Yıl içerisinde sermaye artışı bulunmamaktadır.

SARKUYSAN ELEKTROLİTİK BAKIR SANAYİ VE TİCARET A.Ş

31 ARALIK 2016 TARİHİNDE SONA EREN HESAP DÖNEMİNE AİT

KONSOLİDE FİNANSAL TABLOLARI TAMAMLAYICI NOTLAR

(Para Birimi Aksi Belirtilmedikçe Türk Lirası ("TL") olarak ifade edilmiştir.)

27.3 Kar veya Zararda Yeniden Sınıflanmayacak Birikmiş Diğer Kapsamlı Gelirler veya (Giderler)

Kar veya Zararda Yeniden Sınıflanmayacak Birikmiş Diğer Kapsamlı Gelirlerin (Giderlerin) analizi aşağıda yer almaktadır.

Hesap Adı	31 Aralık 2016	31 Aralık 2015
Aktüeryal Kazanç ve Kayıplar (Dipnot 24)	(6.170.493)	(4.121.420)
Vergi Etkisi (-)(Dipnot24, Dipnot 35)	1.234.099	802.321
Aktüeryal Kazanç ve Kayıplar (Net)	(4.936.394)	(3.319.099)
Yatırım Amaçlı Gayrimenkul Değer Artış Fonu	12.866.034	12.866.034
Maddi Duran Varlık Değer Artış Fonu	6.961.456	6.961.456
Yeniden Değerleme ve Ölçüm Kazanç ve Kayıpları	14.891.096	16.508.391
Özkaynaklardan Pay Alma Yöntemine Göre değerlendirilen Yatırımların Diğer Kapsamlı Gelirinden Paylar (Dipnot 16)	49.556	498.046
Diğer Kazanç ve Kayıplar	49.556	498.046
Kar veya Zararda Yeniden Sınıflanmayacak Birikmiş Diğer Kapsamlı Gelirler veya (Giderler)	14.940.652	17.006.437

Kar veya Zararda Yeniden Sınıflanmayacak Birikmiş Diğer Kapsamlı Gelirlerin (Giderlerin) hareket tablosu aşağıdaki gibidir.

31 Aralık 2016

	Aktüeryal Kayıp ve Kazançlar ^(****)	Yatırım Amaçlı Gayrimenkul Değer Artış Fonu ^(*)	Maddi Duran Varlık Değer Artış Fonu ^(**)	Diğer Kazanç ve Kayıplar ^(***)	Toplam
1 Ocak Açılış	(3.319.099)	12.866.034	6.961.456	498.046	17.006.437
İlave	-	-	-	(448.490)	(448.490)
Kıdem Tazminatı Aktüeryal Kayıp/Kazanç	(2.012.258)	-	-	-	(2.012.258)
Ertelenmiş Vergi Mahsubu (-)	394.936	-	-	-	394.936
Dönem Sonu Bakiye	(4.936.394)	12.866.034	6.961.456	49.556	14.940.652

31 Aralık 2015

	Aktüeryal Kayıp ve Kazançlar ^(****)	Yatırım Amaçlı Gayrimenkul Değer Artış Fonu ^(*)	Maddi Duran Varlık Değer Artış Fonu ^(**)	Diğer Kazanç ve Kayıplar ^(***)	Toplam
1 Ocak Açılış	(2.285.860)	12.866.034	721.881	717.841	12.019.896
İlave	(1.286.094)	-	6.239.575	(219.795)	4.733.686
Kıdem Tazminatı Aktüeryal Kayıp/Kazanç	915	-	-	-	915
Ertelenmiş Vergi Mahsubu (-)	251.940	-	-	-	251.940
Dönem Sonu Bakiye	(3.319.099)	12.866.034	6.961.456	498.046	17.006.437

(*) Grup, yatırım amaçlı gayrimenkullerini gerçeğe uygun değer (GUD) üzerinden muhasebeleştirilmektedir. Kullanım amacı gözönünde bulundurularak ilk kez yatırım amaçlı gayrimenkul olarak sınıflandırılan varlıklara ilişkin Gerçeğe Uygun Değer Artış Karı özkaynaklarda, sonraki yıllarda değerlendirilmiş yatırım amaçlı gayrimenkullere ilişkin değer artışları ise kar veya zarar tablosunda muhasebeleştirilmiştir. Özkaynaklar altında muhasebeleştirilen değer artış fonlarına isabet eden ertelenmiş vergi yükümlülüğünü de bu fondan mahsup etmiştir. Yatırım Amaçlı Gayrimenkullerinin gerçeğe uygun değeri tespit edilirken SPK'nın Seri: VIII, No:35 "Sermaye Piyasası Mevzuatı Çerçevesinde Değerleme Hizmeti Verecek Şirketler ve Bu Şirketlerin Kurulca Listeye Alınmalarına İlişkin Esaslar Hakkında Tebliğ" hükümlerince faaliyet gösteren lisanslı bir gayrimenkul şirketine yaptırılan değerlemenin sonuçları kullanılmıştır. (Dipnot 17)

(**) Maddi Duran Varlık Değer Artış Fonu'nun 721.881 TL'lik kısmı özkaynaktan pay alma yöntemiyle muhasebeleştirilen yatırımlarda diğer kapsamlı gelir olarak özvarlıklar altında değer artış fonlarında muhasebeleştirilen tutardan, 6.239.575 TL'lik kısmı ise tam konsolidasyon yöntemiyle muhasebeleştirilen yatırımlardan diğer kapsamlı gelir olarak özvarlıklar altında değer artış fonlarında muhasebeleştirilen tutardan Grup'a düşen paydır.

(***) Özkaynaktan pay alma yöntemiyle muhasebeleştirilen iştiraklerin diğer kapsamlı gelirinden Grup'a düşen paydır.

(****) Aktüeryal Kazanç ve Kayıplara ilişkin açıklamalar Dipnot 24'te yer almaktadır.

SARKUYSAN ELEKTROLİTİK BAKIR SANAYİ VE TİCARET A.Ş

31 ARALIK 2016 TARİHİNDE SONA EREN HESAP DÖNEMİNE AİT

KONSOLİDE FİNANSAL TABLOLARI TAMAMLAYICI NOTLAR

(Para Birimi Aksi Belirtilmedikçe Türk Lirası ("TL") olarak ifade edilmiştir.)

27.4 Kar veya Zararda Yeniden Sınıflandırılacak Birikmiş Diğer Kapsamlı Gelirler veya (Giderler)

Kar veya Zararda Yeniden Sınıflandırılacak Birikmiş Diğer Kapsamlı Gelirlerin (Giderlerin) analiz aşağıda yer almaktadır.

Hesap Adı	31 Aralık 2016	31 Aralık 2015
Yabancı Para Çevrim Farkları	21.818.759	14.735.116
Diğer Kazanç ve Kayıplar	-	-
Kar veya Zararda Yeniden Sınıflandırılacak Birikmiş Diğer Kapsamlı Gelirler veya (Giderler)	21.818.759	14.735.116

27.5 Kardan Kısıtlanmış Yedekler

Kardan ayrılmış kısıtlanmış yedekler yasal yedeklerden oluşmaktadır.

6102 sayılı Türk Ticaret Kanunu madde 519'a göre, genel kanuni yedek akçe, şirketin ödenmiş sermayesinin %20'sine ulaşıncaya kadar, yıllık karın %5'i olarak ayrılır. Bu sınıra ulaşıldıktan sonra da, pay sahiplerine %5 oranında kâr payı ödendikten sonra, kârdan pay alacak kişilere dağıtılacak toplam tutarın %10'u genel kanuni yedek akçeye eklenir. Türk Ticaret Kanunu'na göre, genel kanuni yedek akçe sermayenin veya çıkarılmış sermayenin yarısını aşmadığı takdirde, sadece zararların kapatılmasına, işlerin iyi gitmediği zamanlarda işletmeyi devam ettirmeye veya işsizliğin önüne geçmeye ve sonuçlarını hafifletmeye elverişli önlemler alınması için kullanılabilir.

27.6 Geçmiş Yıl Karları

Geçmiş Yıl Karları olağanüstü yedekler ve diğer geçmiş yıl karlarından oluşmaktadır. Grup'un SPK düzenlemelerine göre bulunan 31 Aralık 2016 ve 31 Aralık 2015 tarihi itibarıyla geçmiş yıl karlarının detayı aşağıdaki gibidir.

Hesap Adı	31 Aralık 2016	31 Aralık 2015
Olağanüstü Yedekler	65.052.276	56.164.195
Diğer Geçmiş Yıl Karları	38.554.564	36.124.739
Toplam	103.606.840	92.288.934

Halka açık şirketler kar payı dağıtımlarını 6362 sayılı Sermaye Piyasası Kanunu'nun 19'uncu maddesine ve SPK'nın 01 Şubat 2014 tarihinden itibaren yürürlüğe giren II-19.1 sayılı Kar Payı Tebliği'ne uygun olarak yapmak zorundadırlar. Söz konusu Tebliğ'e göre payları borsada işlem gören ortaklıkların kar dağıtım zorunluluğu bulunmamakta olup, şirketler karlarını genel kurulları tarafından belirlenecek kar dağıtım politikaları çerçevesinde ve ilgili mevzuat hükümlerine uygun olarak genel kurul kararıyla dağıtabilmektedir.

27.7 Diğer

SARKUYSAN ELEKTROLİTİK BAKIR SANAYİ VE TİCARET A.Ş

31 ARALIK 2016 TARİHİNDE SONA EREN HESAP DÖNEMİNE AİT

KONSOLİDE FİNANSAL TABLOLARI TAMAMLAYICI NOTLAR

(Para Birimi Aksi Belirtilmedikçe Türk Lirası ("TL") olarak ifade edilmiştir.)

Hesap İsmi	31 Aralık 2016	31 Aralık 2015
Sermaye	125.000.000	125.000.000
Sermaye Düzeltme Farkları	51.466.039	51.466.039
Kar veya Zararda Yeniden Sınıflanmayacak Birikmiş Diğer Kapsamlı Gelirler veya (Giderler)	14.940.652	17.006.437
Tanımlanmış Fayda Planları Yeniden Ölçüm		
Kazanç ve Kayıpları	(4.936.394)	(3.319.099)
Yatırım Amaçlı Gayrimenkul Değer Artış Fonu	12.866.034	12.866.034
Maddi Duran Varlık Değer Artış Fonu	6.961.456	6.961.456
Diğer Kazanç ve Kayıplar	49.556	498.046
Kar veya Zararda Yeniden Sınıflandırılacak Birikmiş Diğer Kapsamlı Gelirler veya (Giderler)	21.818.759	14.735.116
Yabancı Para Çevrim Farkları	21.818.759	14.735.116
Kardan Ayrılan Kısıtlanmış Yedekler	30.719.893	27.364.957
Geçmiş Yıl Karları	103.606.841	92.288.934
Net Dönem Karı	30.254.361	35.771.578
Ana Ortaklığa Ait Özkaynaklar Toplamı	377.806.545	363.633.061
Kontrol Gücü Olmayan Paylar	228.170	(38.349)
Toplam Özkaynaklar	378.034.715	363.594.712

DİPNOT 28 HASILAT VE SATIŞLARIN MALİYETİ

Grup'un dönem sonları itibarıyla Hasılat ve Satışların Maliyeti aşağıda açıklanmıştır.

Hesap Adı	1 Ocak 2016 31 Aralık 2016	1 Ocak 2015 31 Aralık 2015
Yurt İçi Satışlar	1.467.924.990	1.422.582.828
Yurt Dışı Satışlar	1.469.303.232	1.245.232.841
Diğer Satışlar	1.313.441	104.458.901
Satıştan İadeler(-)	(25.282.079)	(22.812.279)
İndirimler (-)	(22.663.897)	(22.824.784)
Hasılat	2.890.595.687	2.726.637.507
Satışların Maliyeti (-)	(2.784.739.275)	(2.601.424.909)
Brüt Kar	105.856.412	125.212.598

Satışların Maliyeti'nin detayı aşağıdaki gibidir.

Hesap Adı	1 Ocak 2016 31 Aralık 2016	1 Ocak 2015 31 Aralık 2015
Satılan Mamullerin Maliyeti (-)	(2.096.330.984)	(2.397.499.760)
Satılan Ticari Malların Maliyeti (-)	(644.033.577)	(153.345.806)
Hizmet Maliyeti (-)	(29.677.411)	(31.276.421)
Amortisman (-)	(14.487.573)	(15.441.856)
Diğer Satışların Maliyeti (-)	(209.730)	(3.861.066)
Satışların Maliyeti (-)	(2.784.739.275)	(2.601.424.909)

SARKUYSAN ELEKTROLİTİK BAKIR SANAYİ VE TİCARET A.Ş

31 ARALIK 2016 TARİHİNDE SONA EREN HESAP DÖNEMİNE AİT

KONSOLİDE FİNANSAL TABLOLARI TAMAMLAYICI NOTLAR

(Para Birimi Aksi Belirtilmedikçe Türk Lirası ("TL") olarak ifade edilmiştir.)

Üretim Miktarları	Miktar	1 Ocak 2016 31 Aralık 2016	1 Ocak 2015 31 Aralık 2015
Bakır Tel	Ton	170.396	154.830
Bakır Boru,Lama,Bronz	Ton	15.141	14.591
Bakır Bara, Plaka	Ton	309	303
Çelik ,Plastik Makara	Adet	6.648	2.164
Makine İmalat	Adet	30	70
CTC Tel	Ton	2.193	2.383
Emaye Bobin Teli	Ton	8.775	8.772

Satış Miktarları	Miktar	1 Ocak 2016 31 Aralık 2016	1 Ocak 2015 31 Aralık 2015
Bakır Tel	Ton	180.045	162.808
Bakır Boru,Lama,Bronz	Ton	14.757	14.745
Bakır Bara, Plaka	Ton	259	279
Çelik ,Plastik Makara	Adet	6.648	2.164
Makine İmalat	Adet	30	70
CTC Tel	Ton	2.198	2.467
Emaye Bobin Teli	Ton	8.814	8.676

DİPNOT 29 ARAŞTIRMA VE GELİŞTİRME GİDERLERİ, PAZARLAMA SATIŞ DAĞITIM GİDERLERİ, GENEL YÖNETİM GİDERLERİ

Grup'un dönem sonları itibariyle Faaliyet Giderleri aşağıda açıklanmıştır:

Hesap Adı	1 Ocak 2016 31 Aralık 2016	1 Ocak 2015 31 Aralık 2015
Pazarlama, Satış ve Dağıtım Giderleri (-)	(16.860.199)	(12.741.978)
Genel Yönetim Giderleri (-)	(36.958.774)	(29.324.531)
Araştırma ve Geliştirme Gideri (-)	(536.558)	(1.027.108)
Toplam Faaliyet Giderleri	(54.355.531)	(43.093.617)

DİPNOT 30 NİTELİKLERİNE GÖRE GİDERLER

Grup'un dönem sonları itibariyle Niteliklerine Göre Giderleri aşağıda açıklanmıştır:

Pazarlama, Satış ve Dağıtım Giderleri	1 Ocak 2016 31 Aralık 2016	1 Ocak 2015 31 Aralık 2015
Personel Gideri	(6.315.179)	(8.808.355)
Pazar Araştırma Gideri	(17.353)	(672.090)
Kıdem Tazminatı Gideri	(203.490)	(86.301)
Haberleşme Gideri	(187.721)	(167.000)
Nakliye Gideri	(4.956.529)	-
Reklam, Tanıtım Gideri	(970.864)	(388.869)
Bakım Onarım Gideri	(9.503)	(1.917)
Sigorta Gideri	(271.088)	(261.174)
Vergi Resim ve Harç Gideri	(131.333)	(127.795)
Amortisman Gideri	(45.624)	(75.869)
Nakil Vasıta Giderleri	(75.162)	(271.265)
Temsil Ajırlama Giderleri	(42.785)	(172.721)
Kira Gideri	(151.386)	(73.969)
Diğer	(3.482.182)	(1.634.653)
Toplam	(16.860.199)	(12.741.978)

SARKUYSAN ELEKTROLİTİK BAKIR SANAYİ VE TİCARET A.Ş

31 ARALIK 2016 TARİHİNDE SONA EREN HESAP DÖNEMİNE AİT

KONSOLİDE FİNANSAL TABLOLARI TAMAMLAYICI NOTLAR

(Para Birimi Aksi Belirtilmedikçe Türk Lirası ("TL") olarak ifade edilmiştir.)

Genel Yönetim Giderleri	1 Ocak 2016 31 Aralık 2016	1 Ocak 2015 31 Aralık 2015
Personel Giderleri	(20.509.867)	(19.735.969)
Haberleşme Gideri	(430.807)	(108.557)
Burs Gideri	-	(359.074)
Temsil ve Ağırılama Gideri	(172.700)	(248.531)
Sigorta Gideri	(750.471)	(273.390)
Müşavirlik ve Denetim Giderleri	(1.010.138)	(745.486)
Bina Bakım-Onarım Giderleri	(564.183)	(226.804)
Kıdem Tazminatı Giderleri	(489.831)	(1.199.722)
Vergi Resim Harç Giderleri	(1.515.410)	(998.095)
Reklam, Tanıtım Giderleri	(36.238)	(69.152)
Amortisman ve Tükenme Payları	(5.527.184)	(695.551)
Seyahat Gideri	(56.495)	(80.296)
Nakil Vasıta Gideri	(250.923)	(234.200)
Kira Gideri	(351.785)	(377.936)
Diğer	(5.292.742)	(3.971.768)
Toplam	(36.958.774)	(29.324.531)

Araştırma ve Geliştirme Giderleri	1 Ocak 2016 31 Aralık 2016	1 Ocak 2015 31 Aralık 2015
Personel Giderleri	(459.200)	(591.844)
Dışardan Sağlanan Fayda ve Hiz.	(8.573)	(8.574)
Amortisman Gideri	(2.979)	(356.598)
Kıdem Tazminat Gideri	(54.379)	-
Diğer	(11.427)	(70.092)
Toplam	(536.558)	(1.027.108)

Cari dönemde gerçekleşen Ar-Ge harcamaları 1.452.890 TL olup (1 Ocak 2015- 31 Aralık 2015: 1.525.349 TL), cari dönemde aktifleştirilen Ar-Ge harcamaları 916.332 TL'dir. (1 Ocak 2015-31 Aralık 2015: 498.241 TL).

Amortisman giderleri ve itfa paylarının kar veya zarar tablosu hesaplarına kaydedildiği tutarlar aşağıda belirtilmiştir:

	1 Ocak 2016 31 Aralık 2016	1 Ocak 2015 31 Aralık 2015
Satış Maliyeti Giderleri	(14.487.573)	(15.441.856)
Pazarlama, Satış ve Dağıtım Giderleri	(45.624)	(75.869)
Genel Yönetim Giderleri	(5.527.184)	(695.551)
Araştırma ve Geliştirme Giderleri	(2.979)	(356.598)
Stoklar	(34.853)	(181.633)
Toplam	(20.098.213)	(16.751.507)

Personel giderlerinin kar veya zarar tablosu hesaplarına kaydedildiği tutarlar aşağıda belirtilmiştir:

	1 Ocak 2016 31 Aralık 2016	1 Ocak 2015 31 Aralık 2015
Satış Maliyeti Giderleri	(77.607.021)	(61.066.375)
Pazarlama, Satış ve Dağıtım Giderleri	(6.315.179)	(8.808.355)
Genel Yönetim Giderleri	(20.509.867)	(19.735.969)
Araştırma ve Geliştirme Giderleri	(459.200)	(591.844)
Toplam	(102.891.267)	(90.202.543)

SARKUYSAN ELEKTROLİTİK BAKIR SANAYİ VE TİCARET A.Ş

31 ARALIK 2016 TARİHİNDE SONA EREN HESAP DÖNEMİNE AİT

KONSOLİDE FİNANSAL TABLOLARI TAMAMLAYICI NOTLAR

(Para Birimi Aksi Belirtilmedikçe Türk Lirası ("TL") olarak ifade edilmiştir.)

DİPNOT 31 ESAS FAALİYETLERDEN DİĞER GELİRLER / GİDERLER

Grup'un dönem sonları itibariyle Esas Faaliyetlerden Diğer Gelir ve Giderleri aşağıda açıklanmıştır.

Hesap Adı	1 Ocak 2016 31 Aralık 2016	1 Ocak 2015 31 Aralık 2015
Esas Faaliyetlerden Diğer Gelirler	135.341.293	132.135.450
Konusu Kalmayan Şüpheli Alacak Gelirleri	205.985	1.093.806
Konusu Kalmayan Dava Gelirleri	39.710	75.100
Konusu Kalmayan Stok Değer Düşüklüğü Geliri	6.932.262	-
Konusu Kalmayan Kıdem Tazminat Geliri	18.166	-
Kira Geliri	626.245	595.990
Sigorta Tazminat Geliri	437.385	109.499
Sayım Farkları	-	-
Faiz ve Reeskont Gelirleri	21.765.014	27.975.609
Kur Farkı Gelirleri	90.914.823	90.165.161
Değer Artış Geliri	12.480.000	10.715.000
Diğer	1.921.703	1.405.285
Esas Faaliyetlerden Diğer Giderler (-)	(84.479.995)	(79.968.504)
Şüpheli Alacak Karşılığı Gideri	(17.492.999)	(8.466.326)
Dava Karşılık Gideri	(16.855)	(332.774)
Çalışmayan Kısım Giderleri	(531.950)	(399.323)
Diğer Karşılık Giderleri	-	-
Komisyon Giderleri	(170.245)	(1.461)
Bağış ve Yardım Gideri	-	(256.765)
Stok Değer Düşüklüğü Karşılığı	-	(6.902.390)
Faiz ve Reeskont Giderleri	(8.069.433)	(7.332.577)
Kur Farkı Giderleri	(57.297.787)	(54.725.854)
Diğer	(900.726)	(1.551.034)
Diğer Gelir / Giderler (Net)	50.861.298	52.166.946

SARKUYSAN ELEKTROLİTİK BAKIR SANAYİ VE TİCARET A.Ş

31 ARALIK 2016 TARİHİNDE SONA EREN HESAP DÖNEMİNE AİT

KONSOLİDE FİNANSAL TABLOLARI TAMAMLAYICI NOTLAR

(Para Birimi Aksi Belirtilmedikçe Türk Lirası ("TL") olarak ifade edilmiştir.)

DİPNOT 32 YATIRIM FAALİYETLERİNDEN GELİRLER / (GİDERLER)

Grup'un dönem sonları itibarıyla Yatırım Faaliyetlerinden Gelirleri ve Yatırım Faaliyetlerinden Giderleri aşağıda açıklanmıştır.

Hesap Adı	1 Ocak 2016 31 Aralık 2016	1 Ocak 2015 31 Aralık 2015
Yatırım Faaliyetlerinden Gelirler	-	715.580
-Sabit Kıymet Satış Karı	-	714.108
-Temettü Geliri	-	1.472
Yatırım Faaliyetlerinden Giderler (-)	-	-
-Sabit Kıymet Satış Zararı	-	-
Özkaynak Yöntemiyle Değerlenen Yatırımların Karlarından / (Zararından) Paylar (Not:16)	(6.494.232)	2.357.110
Yatırım Faaliyetlerinden Gelir / (Giderler) (Net)	(6.494.232)	3.072.690

DİPNOT 33 FİNANSAL GELİRLER / GİDERLER

Grup'un dönem sonları itibarıyla Finansal Gelirleri aşağıda açıklanmıştır.

Finansal Gelirler	1 Ocak 2016 31 Aralık 2016	1 Ocak 2015 31 Aralık 2015
Faiz Gelirleri	1.938.762	1.480.002
Kur Farkı Geliri	56.697.679	40.680.925
Türev İşlemlerinden Kaynaklanan Gelirler	34.101.303	23.647.719
Toplam	92.737.744	65.808.646

Grup'un dönem sonları itibarıyla Finansal Giderleri aşağıda açıklanmıştır.

Finansal Giderler	1 Ocak 2016 31 Aralık 2016	1 Ocak 2015 31 Aralık 2015
Faiz Giderleri	(43.598.067)	(41.255.880)
Kur Farkı Giderleri	(80.846.284)	(72.394.214)
Türev İşlemlerinden Kaynaklanan Giderler	(24.211.155)	(44.730.078)
Teminat Mektubu Komisyon Gideri	(1.469.521)	(373.760)
Diğer	-	(2.363)
Toplam	(150.125.027)	(158.756.295)

DİPNOT 34 SATIŞ AMACIYLA ELDE TUTULAN DURAN VARLIKLAR VE DURDURULAN FAALİYETLER

Yoktur.

SARKUYSAN ELEKTROLİTİK BAKIR SANAYİ VE TİCARET A.Ş

31 ARALIK 2016 TARİHİNDE SONA EREN HESAP DÖNEMİNE AİT

KONSOLİDE FİNANSAL TABLOLARI TAMAMLAYICI NOTLAR

(Para Birimi Aksi Belirtilmedikçe Türk Lirası ("TL") olarak ifade edilmiştir.)

DİPNOT 35 VERGİ VARLIK VE YÜKÜMLÜLÜKLER

Grup'un vergi gideri (veya geliri) cari dönem kurumlar vergisi gideri ile ertelenmiş vergi giderinden (veya geliri) oluşmaktadır.

Hesap Adı	1 Ocak 2016 31 Aralık 2016	1 Ocak 2015 31 Aralık 2015
Cari Dönem Yasal Vergi Karşılığı (-)	(7.398.082)	(10.374.071)
Ertelenmiş Vergi Geliri / (Gideri)	(797.309)	1.613.932
Toplam Vergi Gelir / (Gideri)	(8.195.391)	(8.760.139)

35.1 Cari Dönem Yasal Vergi Karşılığı

Şirket ve Türkiye'de faaliyet gösteren bağlı ortaklıkları, Türkiye'de geçerli olan kurumlar vergisine tabidir. Grup'un cari dönem faaliyet sonuçlarına ilişkin tahmini vergi yükümlülükleri için ekli finansal tablolarda gerekli karşılıklar ayrılmıştır.

Hesap Adı	31 Aralık 2016	31 Aralık 2015
Vergi Karşılığı	7.398.082	10.374.071
Peşin Ödenen Vergiler (*)	(6.529.658)	(9.972.508)
Toplam Cari Dönem Vergi Yükümlülüğü	868.424	401.563

(*) Dönem sonu itibarıyla 1.296.778 TL tutarında iade alınabilir / mahsup edilebilir peşin ödenen vergi tutarı dönem varlıklar içerisinde cari dönem vergisiyle ilgili varlıklar hesap kalemi altında yer almaktadır. (31 Aralık 2015: 1.338.716 TL)

Türkiye'deki geçici vergi üçer aylık dönemler itibarıyla hesaplanıp tahakkuk ettirilmektedir. Buna uygun olarak Grup'un 2016 yılı kazançlarının geçici vergi döneminde vergilendirilmesi aşamasında kurum kazançları üzerinden %20 oranında geçici vergi hesaplanmıştır.

Türk vergi hukukuna göre, zararlar, gelecek yıllarda oluşacak vergilendirilebilir kardan düşülmek üzere, maksimum 5 yıl taşınabilir. Ancak oluşan zararlar geriye dönük olarak, önceki yıllarda oluşan karlardan düşülemez.

Kurumlar Vergisi Kanunu'nun 20. maddesi uyarınca, Kurumlar Vergisi, mükellefin beyanı üzerine tarh olunur. Türkiye'de vergi değerlendirmesiyle ilgili kesin ve kati bir mutabakatlaşma prosedürü bulunmamaktadır. Şirketler ilgili yılın hesap kapama dönemini takip eden yılın 25 Nisan tarihine kadar vergi beyannamelerini hazırlamaktadır. Vergi Dairesi tarafından bu beyannameler ve buna baz olan muhasebe kayıtları 5 yıl içerisinde incelenerek değiştirilebilirler.

Geçerli Olan Kurumlar Vergisi Oranları:

21 Eylül 2006 tarihli resmi gazetede yayınlanarak yürürlüğe giren 5520 sayılı Kurumlar Vergisi Kanunu ile kurumlar vergisi oranı % 20 olarak tespit edilmiştir.

Zararlar, gelecek yıllarda oluşacak vergilendirilebilir kardan düşülmek üzere, maksimum 5 yıl taşınabilir. Ancak oluşan zararlar geriye dönük olarak, önceki yıllarda oluşan karlardan düşülemez.

Gelir Vergisi Stopajı:

Kurumlar vergisine ek olarak, dağıtılması durumunda kar payı elde eden ve bu kar paylarını kurum kazancına dahil ederek beyan eden tam mükellef kurumlara ve yabancı şirketlerin Türkiye'deki şubelerine dağıtılanlar hariç olmak üzere kar payları üzerinden ayrıca gelir vergisi stopajı hesaplanması gerekmektedir. 23 Temmuz 2006 tarihli Resmi Gazete'de yayınlanan 2006/10731 Sayılı Bakanlar Kurulu Kararı ile Gelir Vergisi stopaj oranı %10' dan %15' e çıkarılmıştır.

SARKUYSAN ELEKTROLİTİK BAKIR SANAYİ VE TİCARET A.Ş

31 ARALIK 2016 TARİHİNDE SONA EREN HESAP DÖNEMİNE AİT

KONSOLİDE FİNANSAL TABLOLARI TAMAMLAYICI NOTLAR

(Para Birimi Aksi Belirtilmedikçe Türk Lirası ("TL") olarak ifade edilmiştir.)

35.2 Ertelemiş Vergi

Grup'un vergiye esas yasal finansal tabloları ile KGK tarafından yayınlanan Türkiye Finansal Raporlama Standartlarına göre hazırlanmış finansal tabloları arasındaki farklılıklardan kaynaklanan geçici zamanlama farkları için ertelenmiş vergi aktifi ve pasifini muhasebeleştirilmektedir. Söz konusu farklılıklar genellikle bazı gelir ve gider kalemlerinin vergiye esas tutarları ile Türkiye Finansal Raporlama Standartlarına göre hazırlanan finansal tablolarda farklı dönemlerde yer almasından kaynaklanmakta olup aşağıda açıklanmaktadır.

Zamanlama farklılıkları, muhasebe ve vergi amaçlı kaydedilen gelir ve giderlerin yıllar arasında meydana gelen farklarından kaynaklanmaktadır. Zamanlama farklılıkları, maddi duran varlıklar (arsa ve arazi hariç), maddi olmayan duran varlıklar, stokların ve peşin ödenen giderlerin yeniden değerlendirilmesi ile alacakların ve borçların reeskontu, kıdem tazminatı karşılığı, geçmiş yıl zararları vb. üzerinden hesaplanmaktadır. Her finansal durum tablosu döneminde Grup, ertelenmiş vergi alacaklarını gözden geçirmekte ve ileriki yıllarda vergilendirilebilir gelirlerden düşülemeyeceği tespit edilen ertelenmiş vergi alacaklarını geri çekmektedir. Ertelemiş vergi hesabında kurumlar vergisi oranı baz alınmaktadır.

Hesap Adı	31 Aralık 2016 Birikmiş Geçici Farklar	31 Aralık 2015 Birikmiş Geçici Farklar	31 Aralık 2016 Ertelemiş Vergi Alacağı/(Borcu)	31 Aralık 2015 Ertelemiş Vergi Alacağı/(Borcu)
Maddi Duran Varlıklar	2.832.158	12.403.810	798.459	(2.480.762)
Değer Artış Fonu	7.799.467	9.051.746	(1.559.893)	(1.810.349)
Yatırım Amaçlı Gayr. Değerleme Farkı (Özkaynaklar'a Yansıtılan)	13.543.191	13.543.191	(677.160)	(677.160)
Yatırım Amaçlı Gayr. Değerleme Farkı (Kar veya Zarar Tablosuna Yansıtılan)	47.282.611	28.266.418	(2.364.131)	(1.413.321)
Mali Zarar	-	13.318.285	-	2.663.657
Amortisman Stok Payı	34.853	181.633	(6.971)	(36.327)
Reeskont Gideri	952.794	2.039.939	190.558	407.988
Kıdem Tazminatı Karşılığı	26.915.649	24.052.471	5.383.130	4.810.494
Şüpheli Alacak Karşılığı	17.409.467	13.069.876	3.481.893	2.613.975
Dava Karşılığı	502.606	525.461	100.521	105.092
Stok Değer Düşüklüğü Karşılığı	-	6.932.262	-	1.386.452
Etkin Faiz Gider Karşılığı	77.411	309.699	15.482	(61.940)
Prekont	-	256.028	-	(51.206)
Türev İşlem. Kaynaklanan Gelir / Gider (Net)	2.120.131	623.200	424.026	124.640
Kullanılmayan izin Karşılığı	1.692.935	1.333.281	338.587	266.656
Satışlardaki dönemsellik ilkesinin yasal finansal tablolarda farklı uygulanmasının etkisi (İntaç Düzeltmesi)	171.868	2.883.151	(34.251)	576.630
Diğer	1.039.590	1.358.875	207.925	271.775
Ertelemiş Vergi Varlığı / (Yükümlülüğü) (*)			6.298.175	6.696.294

(*) Grup'un bilançolarında yer alan ertelenmiş vergi varlık ve yükümlülüğünün net etkisi gösterilmiştir.

SARKUYSAN ELEKTROLİTİK BAKIR SANAYİ VE TİCARET A.Ş

31 ARALIK 2016 TARİHİNDE SONA EREN HESAP DÖNEMİNE AİT

KONSOLİDE FİNANSAL TABLOLARI TAMAMLAYICI NOTLAR

(Para Birimi Aksi Belirtilmedikçe Türk Lirası ("TL") olarak ifade edilmiştir.)

	1 Ocak 2016 31 Aralık 2016	1 Ocak 2015 31 Aralık 2015
Dönem Başı Ert. Vergi Var./ (Yük.)	6.696.294	6.390.314
Kıdem Tazminatı Aktüeryal Kayıp/Kazanç Özkaynak Mahsubu	394.961	251.940
YAG Değer Artış Fonu Özkaynak Mahsubu	-	(1.559.892)
Ertelenmiş Vergi Geliri/ (Gideri)	(793.080)	1.613.932
Dönem Sonu Ert. Vergi Varlığı / Yük.	6.298.175	6.696.294

Türk Vergi Mevzuatı, ana ortaklık olan şirketin bağlı ortaklığı konsolide ettiği finansal tabloları üzerinden vergi beyannamesi vermesine olanak tanımamaktadır. Bu sebeple konsolide finansal tablolara yansıtılan vergi karşılıkları, konsolidasyon kapsamına alınan tüm şirketler için ayrı ayrı hesaplanmıştır. Konsolide finansal tablolar üzerinde ise farklı şirketlerin ertelenen vergi varlık ve yükümlülükleri ayrı ayrı gösterilmiş ve netleştirilmemiştir. Yukarıdaki tabloda gösterilen ertelenen vergi varlıkları ve yükümlülükleri ise brüt değerler esas alınarak hesaplanmış olup net ertelenen vergi pozisyonunu göstermektedir.

Ertelenmiş vergi hesabında kullanılamayan mali zarar bulunmamaktadır.

	1 Ocak 2016 31 Aralık 2016	1 Ocak 2015 31 Aralık 2015
Vergi Karşılığının Mutabakatı:		
Devam Eden Faaliyetlerden Elde Edilen Kar	38.480.674	44.410.968
Gelir Vergisi Oranı %20	(7.696.133)	(8.882.194)
Vergi Etkisi:		
- Vergiye Tabi Olmayan Gelirler	2.949.852	625.422
- Kanunen Kabul Edilmeyen Giderler	(3.449.110)	(503.367)
Kar veya Zarar Tablosundaki Vergi Karşılığı Gideri	(8.195.391)	(8.760.139)

DİPNOT 36 PAY BAŞINA KAZANÇ

Pay başına kar miktarı, net dönem karının Şirket paylarının yıl içindeki ağırlıklı ortalama pay adedine bölünmesiyle hesaplanır. Grup'un Pay Başına Kazanç / Kayıp hesaplaması aşağıdaki gibidir.

Hesap Adı	1 Ocak 2016 31 Aralık 2016	1 Ocak 2015 31 Aralık 2015
Dönem Karı / (Zararı)	30.254.361	35.771.578
Ortalama Hisse Adedi	12.500.000.000	12.500.000.000
Pay Başına Kazanç / (Kayıp)	0,00242	0,00286

SARKUYSAN ELEKTROLİTİK BAKIR SANAYİ VE TİCARET A.Ş

31 ARALIK 2016 TARİHİNDE SONA EREN HESAP DÖNEMİNE AİT

KONSOLİDE FİNANSAL TABLOLARI TAMAMLAYICI NOTLAR

(Para Birimi Aksi Belirtilmedikçe Türk Lirası ("TL") olarak ifade edilmiştir.)

DİPNOT 37 İLİŞKİLİ TARAF AÇIKLAMALARI

İlişkili Taraflarla Borç ve Alacak Bakiyeleri:

31 Aralık 2016	Alacaklar		Borçlar	
	Ticari Alacaklar	Ticari Olmayan Alacaklar	Ticari Borçlar	Ticari Olmayan Borçlar
Demisaş	909.458	-	-	-
Toplam	909.458	-	-	-

31 Aralık 2015	Alacaklar		Borçlar	
	Ticari Alacaklar	Ticari Olmayan Alacaklar	Ticari Borçlar	Ticari Olmayan Borçlar
Demisaş	603.497	-	-	-
Toplam	603.497	-	-	-

Grup şirketlerinden alınan teminat yoktur.

İlişkili Taraflardan Alımlar ve İlişkili Taraflara Satışlar:

31 Aralık 2016

İlişkili Taraflar	Mal ve Hizmet Satışları	Kira Geliri	Kur - Vade Farkı Geliri	Diğer Satışlar	Toplam
Demisaş	4.900.716	144.000	170.509	124.779	5.340.004
Toplam	4.900.716	144.000	170.509	124.779	5.340.004

İlişkili Taraflar	Mal ve Hizmet Alımları	Araç Kira Gideri	Kur - Vade Farkı Gideri	Diğer Alımlar	Toplam
Demisaş	-	-	34.725	249	34.974
Toplam	-	-	34.725	249	34.974

31 Aralık 2015

İlişkili Taraflar	Mal ve Hizmet Satışları	Kira Geliri	Kur - Vade Farkı Geliri	Diğer Satışlar	Toplam
Demisaş	4.889.509	130.320	-	193.609	5.213.436
Toplam	4.889.509	130.320	-	193.609	5.213.436

İlişkili Taraflar	Mal ve Hizmet Alımları	Araç Kira Gideri	Kur - Vade Farkı Gideri	Diğer Alımlar	Toplam
Demisaş	-	-	-	72.469	72.469
Toplam	-	-	-	72.469	72.469

(Para Birimi Aksi Belirtilmedikçe Türk Lirası ("TL") olarak ifade edilmiştir.)

Üst Düzey Yöneticilere Sağlanan Faydalar:

Üst düzey yöneticilere sağlanan fayda ve ücretler 31 Aralık 2016 tarihi itibarıyla 8.397.081 TL'dir. (31 Aralık 2015 : 8.634.902 TL)

DİPNOT 38 FİNANSAL ARAÇLARDAN KAYNAKLANAN RİSKLERİN NİTELİĞİ VE DÜZEYİ

Sermaye Risk Yönetimi

Grup, sermaye yönetiminde, bir yandan faaliyetlerinin sürekliliğini sağlamaya çalışırken, diğer yandan da borç ve özkaynak dengesini en verimli şekilde kullanarak karlılığını artırmayı hedeflemektedir.

Grup'un sermaye yapısı 8. dipnotta açıklanan kredileri de içeren borçlar, 6. dipnotta açıklanan nakit ve nakit benzerleri ve sırasıyla 27. dipnotta açıklanan çıkarılmış sermaye, sermaye yedekleri, kar yedekleri ve geçmiş yıl karlarını da içeren özkaynak kalemlerinden oluşmaktadır.

Grup'un sermaye maliyeti ile birlikte her bir sermaye sınıfıyla ilişkilendirilen riskler üst yönetim tarafından değerlendirilir. Üst yönetim değerlendirmelerine dayanarak, sermaye yapısını yeni borç edinilmesi veya mevcut olan borcun geri ödenmesiyle olduğu kadar, temettü ödemeleri, yeni pay ihracı yoluyla dengede tutulması amaçlanmaktadır.

Grup sermayeyi borç/toplam sermaye oranını kullanarak izler. Bu oran net borcun toplam sermayeye bölünmesiyle bulunur. Net borç, nakit ve nakit benzeri değerlerin toplam borç tutarından (finansal durum tablosunda gösterildiği gibi kredileri, finansal kiralama ve ticari borçları içerir) düşülmesiyle hesaplanır. Toplam sermaye, finansal durum tablosunda gösterildiği gibi öz sermaye ile net borcun toplanmasıyla hesaplanır.

Grup'un özkaynaklara dayalı genel stratejisi önceki dönemden bir farklılık göstermemektedir.

Grup risk yönetim politikası esas olarak mali piyasaların öngörülemezliğine ve değişkenliğine odaklanmakta olup uygulanan politikalarla olası olumsuz etkilerin en aza indirgenmesi amaçlanmıştır.

Önemli Muhasebe Politikaları

Grup'un finansal araçlarla ilgili önemli muhasebe politikaları 2 numaralı dipnotta açıklanmıştır.

Grup'un Maruz Kaldığı Riskler

Grup düzeyinde karşılaşılan piyasa riskleri, duyarlılık analizleri esasına göre ölçülmektedir. Cari yılda Grup'un maruz kaldığı piyasa riskinde ya da karşılaşılan riskleri ele alış yönteminde veya bu riskleri nasıl ölçtüğüne dair kullandığı yöntemde, önceki seneye göre bir değişiklik olmamıştır.

Kur Riski ve Yönetimi

Grup yaygın bir coğrafyada iş yapmasının sonucu olarak, operasyonlar farklı para birimi ile gerçekleşmektedir. Bu nedenle, döviz kuru riski maruz kalınan en önemli finansal risklerden biridir. Bu riskin yönetiminde ana prensip, kur dalgalanmalarından en az etkilenecek şekilde ve döviz varlıkları ve döviz yükümlülüklerinin döviz kurları bazında dengelenerek, diğer bir deyişle sıfıra yakın bir döviz pozisyonu seviyesinin korunmasıdır. Kur riskinin yönetiminde genellikle bilanço içi yöntemler tercih edilmektedir. Bu arada, parite değişim riskine karşı türev finansal enstrümanlar da kullanılarak riskten korunma işlemleri yapılmaktadır.

SARKUYSAN ELEKTROLİTİK BAKIR SANAYİ VE TİCARET A.Ş

31 ARALIK 2016 TARİHİNDE SONA EREN HESAP DÖNEMİNE AİT

KONSOLİDE FİNANSAL TABLOLARI TAMAMLAYICI NOTLAR

(Para Birimi Aksi Belirtilmedikçe Türk Lirası ("TL") olarak ifade edilmiştir.)

Döviz Kuru Duyarlılık Analizi Tablosu

31 Aralık 2016

	Kar / Zarar		Özkaynak	
	Yabancı Paranın Değer Kazanması	Yabancı Paranın Değer Kaybetmesi	Yabancı Paranın Değer Kazanması	Yabancı Paranın Değer Kaybetmesi
ABD Dolarının TL Karşısında % 10 değer değişimi halinde;				
1- ABD Doları Net Varlık / Yükümlülüğü	(14.892.840)	14.892.840	(14.892.840)	14.892.840
2- ABD Doları Riskinden Korunan Kısım (-)	-	-	-	-
3- ABD Doları Net Etki (1+2)	(14.892.840)	14.892.840	(14.892.840)	14.892.840
Avro' nun TL Karşısında % 10 değer değişimi halinde;				
4- Avro Net Varlık / Yükümlülüğü	17.444.353	(17.444.353)	17.444.353	(17.444.353)
5- Avro Riskinden Korunan Kısım (-)	-	-	-	-
6- Avro Net Etki (4+5)	17.444.353	(17.444.353)	17.444.353	(17.444.353)
GBP'nin TL Karşısında % 10 değer değişimi halinde;				
7- GBP Net Varlık / Yükümlülüğü	951.123	(951.123)	951.123	(951.123)
8- GBP Riskinden Korunan Kısım (-)	-	-	-	-
9- GBP Net Etki (7+8)	951.123	(951.123)	951.123	(951.123)
Diğer'in TL Karşısında % 10 değer değişimi halinde;				
10- Diğer Net Varlık / Yükümlülüğü	-	-	-	-
11- Diğer Riskinden Korunan Kısım (-)	-	-	-	-
12- Diğer Net Etki (10+11)	-	-	-	-
TOPLAM	3.502.636	(3.502.636)	3.502.636	(3.502.636)

Döviz Kuru Duyarlılık Analizi Tablosu

31 Aralık 2015

	Kar / Zarar		Özkaynak	
	Yabancı Paranın Değer Kazanması	Yabancı Paranın Değer Kaybetmesi	Yabancı Paranın Değer Kazanması	Yabancı Paranın Değer Kaybetmesi
ABD Dolarının TL Karşısında % 10 değer değişimi halinde;				
1- ABD Doları Net Varlık / Yükümlülüğü	1.858.345	(1.858.345)	1.858.345	(1.858.345)
2- ABD Doları Riskinden Korunan Kısım (-)	-	-	-	-
3- ABD Doları Net Etki (1+2)	1.858.345	(1.858.345)	1.858.345	(1.858.345)
Avro' nun TL Karşısında % 10 değer değişimi halinde;				
4- Avro Net Varlık / Yükümlülüğü	557.905	(557.905)	557.905	(557.905)
5- Avro Riskinden Korunan Kısım (-)	-	-	-	-
6- Avro Net Etki (4+5)	557.905	(557.905)	557.905	(557.905)
GBP'nin TL Karşısında % 10 değer değişimi halinde;				
7- GBP Net Varlık / Yükümlülüğü	136.795	(136.795)	136.795	(136.795)
8- GBP Riskinden Korunan Kısım (-)	-	-	-	-
9- GBP Net Etki (7+8)	136.795	(136.795)	136.795	(136.795)
Diğer'in TL Karşısında % 10 değer değişimi halinde;				
10- Diğer Net Varlık / Yükümlülüğü	-	-	-	-
11- Diğer Riskinden Korunan Kısım (-)	-	-	-	-
12- Diğer Net Etki (10+11)	-	-	-	-
TOPLAM	2.553.045	(2.553.045)	2.553.045	(2.553.045)

SARKUYSAN ELEKTROLİTİK BAKIR SANAYİ VE TİCARET A.Ş

31 ARALIK 2016 TARİHİNDE SONA EREN HESAP DÖNEMİNE AİT

KONSOLİDE FİNANSAL TABLOLARI TAMAMLAYICI NOTLAR

(Para Birimi Aksi Belirtilmedikçe Türk Lirası ("TL") olarak ifade edilmiştir.)

Döviz Pozisyonu Tablosu

	31 Aralık 2016				
	TL Karşılığı	USD	Avro	GBP	Diğer
1. Ticari Alacaklar	354.880.817	23.927.285	65.076.788	6.771.988	-
2a. Parasal Finansal Varlıklar	23.763.062	5.764.551	897.165	34.282	-
2b. Parasal Olmayan Finansal Varlıklar	-	-	-	-	-
3. Diğer	10.451.303	1.146.996	1.732.035	(2.520)	-
4. Dönen Varlıklar Toplamı (1+2+3)	389.095.182	30.838.831	67.705.989	6.803.751	-
5. Ticari Alacaklar	-	-	-	-	-
6a. Parasal Finansal Varlıklar	-	-	-	-	-
6b. Parasal Olmayan Finansal Varlıklar	-	-	-	-	-
7. Diğer	-	-	-	-	-
8. Duran Varlıklar Toplamı (5+6+7)	-	-	-	-	-
9. Toplam Varlıklar (4+8)	389.095.182	30.838.831	67.705.989	6.803.751	-
10. Ticari Borçlar	67.724.664	18.690.834	503.265	18.712	-
11. Finansal Yükümlülükler	217.527.305	42.994.203	12.515.010	4.582.804	-
12a. Parasal Olan Diğer Yükümlülükler	-	-	-	-	-
12b. Parasal Olmayan Diğer Yük.	-	-	-	-	-
13. Kısa Vadeli Yük. Toplamı (10+11+12)	285.251.969	61.685.037	13.018.275	4.601.516	-
14. Ticari Borçlar	-	-	-	-	-
15. Finansal Yükümlülükler	68.816.850	11.472.616	7.666.627	-	-
16a. Parasal Olan Diğer Yük.	-	-	-	-	-
16b. Parasal Olmayan Diğer Yük.	-	-	-	-	-
17. Uzun Vadeli Yük. Toplamı (14+15+16)	68.816.850	11.472.616	7.666.627	-	-
18. Toplam Yükümlülükler (13+17)	354.068.819	73.157.653	20.684.902	4.601.516	-
19. Finansal Durum Tablosu dışı Türev Araçlarının Net Varlık/ (Yükümlülük)					
Pozisyonu (19a-19b)	10.076.541	995.925	1.438.240	2.520	-
19a. Hedge Edilen Toplam Varlık Tutarı	29.058.180	4.298.104	4.264.088	-	-
19b. Hedge Edilen Toplam Yük. Tutarı	18.981.639	3.302.179	2.825.849	2.520	-
20. Net Yabancı Para Varlık / (Yükümlülük) Pozisyonu (9-18+19)	45.102.905	(41.322.897)	48.459.326	2.199.577	-
21. Parasal Kalemler Net Yabancı Para Varlık / (yükümlülük) pozisyonu	35.026.364	(42.318.822)	47.021.086	2.202.097	
21. Döviz Hedge'i İçin Kullanılan Finansal Araçların Toplam Gerçeğe Uygun Değeri	-	-	-	-	-
22. Döviz Varlıklarının Hedge Edilen Kısımının Tutarı	-	-	-	-	-
23. Döviz Yükümlülüklerinin Hedge Edilen Kısımının Tutarı	-	-	-	-	-
24. İhracat	1.430.223.498	215.733.617	189.901.548	35.754.672	-
25. İthalat	2.010.246.094	654.456.647	8.448.682	12.272	-

SARKUYSAN ELEKTROLİTİK BAKIR SANAYİ VE TİCARET A.Ş

31 ARALIK 2016 TARİHİNDE SONA EREN HESAP DÖNEMİNE AİT

KONSOLİDE FİNANSAL TABLOLARI TAMAMLAYICI NOTLAR

(Para Birimi Aksi Belirtilmedikçe Türk Lirası ("TL") olarak ifade edilmiştir.)

31 Aralık 2015				
TL Karşılığı	USD	Avro	GBP	Diğer
278.933.941	39.591.074	44.661.643	5.092.682	-
21.213.678	6.345.040	717.961	112.410	-
-	-	-	-	-
821.646	135.684	134.421	-	-
300.969.265	46.071.798	45.514.025	5.205.092	-
-	-	-	-	-
-	-	-	-	-
-	-	-	-	-
431.783	142.786	5.230	-	-
431.783	142.786	5.230	-	-
301.401.048	46.214.584	45.519.255	5.205.092	-
26.289.870	7.790.356	1.142.316	2.048	-
196.364.109	37.725.157	21.850.960	4.008.843	-
-	-	-	-	-
1.813.528	66.664	508.200	1.125	-
224.467.507	45.582.177	23.501.476	4.012.016	-
-	-	-	-	-
62.389.781	15.388.064	5.553.703	-	-
-	-	-	-	-
-	-	-	-	-
62.389.781	15.388.064	5.553.703	-	-
286.857.288	60.970.241	29.055.179	4.012.016	-
1.263.944	21.146.994	(14.708.333)	(875.000)	-
61.633.623	21.146.994	-	-	-
(60.369.679)	-	(14.708.333)	(875.000)	-
15.807.704	6.391.337	1.755.743	318.076	-
15.103.859	(14.967.463)	16.832.625	1.194.201	-
15.807.704	6.391.337	1.755.743	318.076	-
-	-	-	-	-
-	-	-	-	-
1.245.232.840	200.667.176	220.428.899	34.991.207	-
1.668.315.986	603.611.701	6.003.931	5.496	-

SARKUYSAN ELEKTROLİTİK BAKIR SANAYİ VE TİCARET A.Ş

31 ARALIK 2016 TARİHİNDE SONA EREN HESAP DÖNEMİNE AİT

KONSOLİDE FİNANSAL TABLOLARI TAMAMLAYICI NOTLAR

(Para Birimi Aksi Belirtilmedikçe Türk Lirası ("TL") olarak ifade edilmiştir.)

Faiz Riski

Faiz oranlarındaki değişimler, faize duyarlı varlık ve yükümlülükler üzerinde yaptığı etkiyle finansal sonuçlar açısından önemli bir risk oluşturmaktadır. Bu risk, faize duyarlı kalemlerin miktar ve vadelerini dengeleyerek yönetilmektedir.

Bu kapsamda, alacak ve borçların sadece vadelerinin değil, faiz değişim dönemlerinin de uyumlu olmasına ve borçların kısa/uzun vade dengelerine önem verilmektedir.

Sabit Faizli Finansal Araçlar	31 Aralık 2016	31 Aralık 2015
Finansal Varlıklar	14.596.630	16.953.895
Finansal Yükümlülükler	(474.103.896)	(431.344.413)
Değişken Faizli Finansal Araçlar		
Finansal Varlıklar	-	-
Finansal Yükümlülükler	(99.371.839)	(66.387.039)

Grup'un finansal yükümlülüklerinin tamamı 1 yıldan kısa vadeli kredilerden oluşmaktadır. Grup ayrıca banka mevduatlarının bir bölümünü vadeli mevduat olarak değerlendirmektedir. Vadeli mevduatlar ve krediler her ne kadar kısa sabit faizli olsada kısa vadeli yapıları gereği faiz değişmelerine duyarlıdır. Faiz oranlarında meydana gelebilecek artışlar Grup'un net faiz gelir -giderini etkileyecektir. Bu etki duyarlılık analizi yoluyla ölçümlenmektedir. 31 Aralık 2016 tarihli finansal tablo verileri dikkate alındığında ve tüm değişkenler tüm yıl için sabit kabul edildiğinde faiz oranlarındaki % 1'lik artış şirketin vergi ve ana ortaklık dışı paylar öncesi karını 5.588.791 TL (31 Aralık 2015: 4.807.776TL) azaltıcı etkisi olacaktır.

31 Aralık 2016 tarihinde TL para birimi cinsinden olan faiz 1 puan yüksek olsaydı ve diğer tüm değişkenler sabit kalsaydı, vergi öncesi kar 993.719 TL daha düşük olacaktı.

Kredi Riski Yönetimi

Finansal araçları elinde bulundurmak, karşı tarafın anlaşmanın gereklerini yerine getirememesi riskini de taşımaktadır. Grup'un tahsilat riski, esas olarak ticari alacaklarından doğmaktadır. Ticari alacaklar, Grup politikaları ve prosedürleri dikkate alınarak değerlendirilmekte ve icra safhasındaki alacaklara ilişkin net tahsilat tutarının tahmininde gereken durumlarda uzman görüşlerinden de faydalanmaktadır. Ticari alacaklar bu doğrultuda şüpheli alacak karşılığı ayrıldıktan sonra finansal durum tablosunda net tutarı ile gösterilmektedir. (Dipnot 10)

Grup'un kredi riski, Müşteri Limitlerini Belirleme Prosedürü kapsamında belirlenen ve Grup'un üst düzey yönetiminden oluşan Limit Tespit Komiteleri tarafından raporlanıp, belirlenen prosedür çerçevesinde kontrol ve analiz edilerek onaylanır.

Alacak riski ile ilgili olarak, risklerin gerçekleşmesinden kaynaklanacak zararları karşılamak üzere yurt içi ve yurt dışı alacak sigorta poliçeleri bulunmaktadır.

Global poliçelere ek olarak, alacak riskinin minimuma indirilmesi amacıyla farklı teminat yöntemlerine (ipotek, teminat mektubu, DBS vb.) de başvurulmaktadır.

SARKUYSAN ELEKTROLİTİK BAKIR SANAYİ VE TİCARET A.Ş

31 ARALIK 2016 TARİHİNDE SONA EREN HESAP DÖNEMİNE AİT

KONSOLİDE FİNANSAL TABLOLARI TAMAMLAYICI NOTLAR

(Para Birimi Aksi Belirtilmedikçe Türk Lirası ("TL") olarak ifade edilmiştir.)

FİNANSAL ARAÇ TÜRLERİ İTİBARIYLA MARUZ KALINAN KREDİ RİSKİ

	Alacaklar				Dip Not	Bankalardaki Mevduat	Dip Not
	Ticari Alacaklar		Diğer Alacaklar				
31 Aralık 2016	İlişkili	Diğer	İlişkili	Diğer			
Raporlama tarihi itibarıyla maruz kalınan azami kredi riski (A+B+C+D)	909.458	354.122.338	-	45.650.875		26.498.333	
- Azami riskin teminat, vs. ile güvence altına alınmış kısmı	-	141.611.521	-	-	22	-	22
A. Vadesi geçmemiş yada değer düşüklüğüne uğramamış finansal varlıkların net defter değeri	909.458	354.122.338	-	45.650.875	10-11	26.498.333	6
B. Vadesi geçmiş ancak değer düşüklüğüne uğramamış varlıkların net defter değeri	-	-	-	-	-	-	6
- Teminat vs. ile güvence altına alınmış kısmı	-	-	-	-	10-11	-	6
C. Değer düşüklüğüne uğrayan varlıkların net defter değerleri	-	-	-	-	-	-	6
- Vadesi Geçmiş (brüt defter değeri)	-	31.483.666	-	-	10-11	-	6
- Değer Düşüklüğü (-)	-	(31.483.666)	-	-	10-11	-	6
- Net değer teminat, vs. ile güvence altına alınmış kısmı	-	-	-	-	10-11	-	6
- Vadesi Geçmemiş (brüt defter değeri)	-	-	-	-	10-11	-	6
- Değer Düşüklüğü (-)	-	-	-	-	10-11	-	6
- Net değer teminat, vs. ile güvence altına alınmış kısmı	-	-	-	-	10-11	-	6
D. Finansal Durum Tablosu dışı kredi riski içeren unsurlar	-	-	-	-	-	-	-

FİNANSAL ARAÇ TÜRLERİ İTİBARIYLA MARUZ KALINAN KREDİ RİSKİ

	Alacaklar				Dip Not	Bankalardaki Mevduat	Dip Not
	Ticari Alacaklar		Diğer Alacaklar				
31 Aralık 2016	İlişkili	Diğer	İlişkili	Diğer			
Raporlama tarihi itibarıyla maruz kalınan azami kredi riski (A+B+C+D)	603.497	376.571.770	-	45.778.436		34.686.289	
- Azami riskin teminat, vs. ile güvence altına alınmış kısmı	-	36.333.853	-	-	22	-	22
A. Vadesi geçmemiş yada değer düşüklüğüne uğramamış finansal varlıkların net defter değeri	603.497	372.543.948	-	45.778.436	10-11	34.686.289	6
B. Vadesi geçmiş ancak değer düşüklüğüne uğramamış varlıkların net defter değeri	-	-	-	-	-	-	6
- Teminat vs. ile güvence altına alınmış kısmı	-	-	-	-	10-11	-	6
C. Değer düşüklüğüne uğrayan varlıkların net defter değerleri	-	4.027.822	-	-	-	-	6
- Vadesi Geçmiş (brüt defter değeri)	-	18.224.473	-	-	10-11	-	6
- Değer Düşüklüğü (-)	-	(14.196.651)	-	-	10-11	-	6
- Net değer teminat, vs. ile güvence altına alınmış kısmı	-	-	-	-	10-11	-	6
- Vadesi Geçmemiş (brüt defter değeri)	-	-	-	-	10-11	-	6
- Değer Düşüklüğü (-)	-	-	-	-	10-11	-	6
- Net değer teminat, vs. ile güvence altına alınmış kısmı	-	-	-	-	10-11	-	6
D. Finansal Durum Tablosu dışı kredi riski içeren unsurlar	-	-	-	-	-	-	-

SARKUYSAN ELEKTROLİTİK BAKIR SANAYİ VE TİCARET A.Ş

31 ARALIK 2016 TARİHİNDE SONA EREN HESAP DÖNEMİNE AİT

KONSOLİDE FİNANSAL TABLOLARI TAMAMLAYICI NOTLAR

(Para Birimi Aksi Belirtilmedikçe Türk Lirası ("TL") olarak ifade edilmiştir.)

Likidite Riski ve Yönetimi

Grup, nakit akımlarını düzenli olarak takip ederek finansal varlıkların ve yükümlülüklerin vadelerinin eşleştirilmesi yoluyla yeterli fonların ve borçlanma rezervinin devamını sağlayarak, likidite riskini yönetmeye çalışmaktadır.

Likidite riski tabloları

İhtiyatlı likidite riski yönetimi, yeterli ölçüde nakit tutmayı, yeterli miktarda kredi işlemleri ile fon kaynaklarının kullanılabilirliğini ve piyasa pozisyonlarını kapatabilme gücünü ifade eder.

Grup Yönetimi, likidite riskinin yönetimi amacıyla alacak ve borç gün vadelerinin uyumlu olmasına özen göstermekte, kısa vadeli likiditenin korunması amacıyla, etkin nakit akış planlaması yaparak net işletme sermayesi yönetimi yoluyla Grup'un likidite oranlarının (cari oran ve asit-test oranı gibi) belli seviyelerde tutmaya çalışılmaktadır.

Mevcut ve ilerideki muhtemel borç gereksinimlerinin fonlanabilme riski, yeterli sayıda ve yüksek kalitedeki kredi sağlayıcılarının erişilebilirliğinin sürekli kılınması suretiyle yönetilmektedir.

Aşağıdaki tablo, sözleşme uyarınca gelecek dönemlerde nakit olarak ödenecek, Grup'un türev niteliğinde olan ve olmayan finansal yükümlülüklerinin TL bazında vade dağılımını göstermektedir.

31 Aralık 2016

Sözleşme Vadeleri	Defter Değeri	Sözleşme Uyarınca Nakit Çıktılar Toplamı	3 Aydan Kısa	3-12 Ay Arası	1-5 Yıl Arası	5 Yıldan Uzun
Türev Olmayan Finansal Yükümlülükler	688.270.638	765.193.381	335.884.568	274.968.104	154.340.709	-
Banka Kredileri	573.307.385	650.038.824	220.879.599	274.916.160	154.243.065	-
Borçlanma Senedi İhraçları	-	-	-	-	-	-
Finansal Kiralama Yükümlülükleri	153.553	166.903	17.315	51.944	97.644	-
Ticari Borçlar	105.938.205	106.116.159	106.116.159	-	-	-
Diğer Borçlar	8.871.495	8.871.495	8.871.495	-	-	-
İlişkili Taraf	-	-	-	-	-	-
Diğer	8.871.495	8.871.495	8.871.495	-	-	-

Türev Finansal Araçlar	Defter Değeri	Sözleşme Uyarınca Nakit Çıktılar Toplamı	3 Aydan Kısa	3-12 Ay Arası	1-5 Yıl Arası	5 Yıldan Uzun
Türev Nakit Girişleri	62.678.311	62.678.311	48.297.393	14.380.918	-	-
Türev Nakit Çıktıları	(60.265.028)	(60.265.028)	(46.819.143)	(13.445.885)	-	-
Türev Finansal Araçlar Net	2.413.283	2.413.283	1.478.250	935.033	-	-

SARKUYSAN ELEKTROLİTİK BAKIR SANAYİ VE TİCARET A.Ş

31 ARALIK 2016 TARİHİNDE SONA EREN HESAP DÖNEMİNE AİT

KONSOLİDE FİNANSAL TABLOLARI TAMAMLAYICI NOTLAR

(Para Birimi Aksi Belirtilmedikçe Türk Lirası ("TL") olarak ifade edilmiştir.)

31 Aralık 2015

Sözleşme Vadeleri	Defter Değeri	Sözleşme Uyarınca Nakit Çıktılar Toplamı	3 Aydan Kısa	3-12 Ay Arası	1-5 Yıl Arası	5 Yılda Uzun
Türev Olmayan Finansal Yükümlülükler	543.981.925	563.187.328	209.523.414	252.686.533	100.977.381	-
Banka Kredileri	497.731.452	516.488.060	163.078.061	252.570.515	100.839.484	-
Borçlanma Senedi İhraçları	-	-	-	-	-	-
Finansal Kiralama Yükümlülükleri	173.739	195.120	14.306	42.917	137.897	-
Ticari Borçlar	41.107.293	41.363.850	41.290.749	73.101	-	-
Diğer Borçlar	4.969.441	5.140.298	5.140.298	-	-	-
İlişkili Taraf	-	-	-	-	-	-
Diğer	4.969.441	5.140.298	5.140.298	-	-	-

Türev Finansal Araçlar	Defter Değeri	Sözleşme Uyarınca Nakit Çıktılar Toplamı	3 Aydan Kısa	3-12 Ay Arası	1-5 Yıl Arası	5 Yılda Uzun
Türev Nakit Girişleri	61.486.998	61.486.998	14.649.385	46.067.099	770.514	-
Türev Nakit Çıktıları	(60.343.200)	(60.343.200)	(14.426.273)	(45.056.393)	(860.534)	-
Türev Finansal Araçlar Net	1.143.798	1.143.798	223.112	1.010.706	(90.020)	-

Diğer Riskler

Hammadde Fiyat Değişim Riski

Grup'un maliyetinin büyük bir ağırlığını oluşturan bakır fiyatları, dünya piyasalarınca belirlenmekte olup, oldukça değişken bir seyir izlemektedir. Grup söz konusu fiyat değişim risklerinden korumak amacıyla; aldığı ve sattığı malların fiyat ve vadelerini örtüştürmeye dayanan modeller kullanılmaktadır. Bu modellerin dışında kalan uzun vadeli tüm müşteri fiyat sabitleme talepleri, riskten korunma işlemleri yapılarak yönetilmektedir.

Bakır riskten korunma işlemlerine ilave olarak, maliyetlerde yer alan ve fiyat değişim riskine açık, Kalay, Nikel, Alüminyum gibi diğer metalleri için de riskten korunma işlemleri yapılmaktadır.

Pay Senedi vb. Finansal Araçlara İlişkin Riskler

Grup'un aktifinde makul değer değişmelerine duyarlı pay senedi ve benzeri finansal varlık mevcut değildir.

Operasyonel Riskler

Hammadde tedariğinden başlayarak, üretim, satış ve satış sonrasını içine alacak şekilde geniş kapsamlı olarak değerlendirilmektedir. Grup'un kısa ve uzun vadeli hedeflerine ulaşmasına yönelik risk oluşturduğu düşünülen stratejik, operasyonel, finansal ve diğer bütün unsurlar, Yönetim Kurulu seviyesinden başlayarak organizasyonun her seviyesinde değerlendirilmektedir.

Bu kapsamda kurulan Risk Erken Saptanması Komitesi, Şirketi etkileyebilecek stratejik, finansal, operasyonel vb. her türlü riskin tespiti, değerlendirilmesi ve yönetilmesi, raporlanması, karar mekanizmalarında dikkate alınması konularında Yönetim Kurulu'na tavsiye ve önerilerde bulunma amacı doğrultusunda faaliyetlerini sürdürmektedir.

SARKUYSAN ELEKTROLİTİK BAKIR SANAYİ VE TİCARET A.Ş

31 ARALIK 2016 TARİHİNDE SONA EREN HESAP DÖNEMİNE AİT

KONSOLİDE FİNANSAL TABLOLARI TAMAMLAYICI NOTLAR

(Para Birimi Aksi Belirtilmedikçe Türk Lirası ("TL") olarak ifade edilmiştir.)

DİPNOT 39 FİNANSAL ARAÇLAR (GERÇEĞE UYGUN DEĞER AÇIKLAMALARI VE FİNANSAL RİSKTEN KORUNMA MUHASEBESİ ÇERÇEVESİNDEKİ AÇIKLAMALAR)

31.12.2016	Dipnot	İtfa edilmiş Değerlerden Gösterilen Diğer Finansal Varlıklar	Krediler ve Alacaklar	Satılmaya Hazır Finansal Varlıklar
Finansal Varlıklar		28.933.619	355.031.796	-
Nakit Ve Nakit Benzerleri	6	26.520.336	-	-
Ticari Alacaklar	10	-	355.031.796	-
Finansal Yatırımlar	7	-	-	-
Türev Finansal Araçlar	14	2.413.283	-	-
Finansal Yükümlülükler		3.021.457	105.938.205	-
Finansal Borçlar	8	-	-	-
Ticari Borçlar	10	-	105.938.205	-
Diğer Finansal Yükümlülükler	9	-	-	-
Türev Finansal Araçlar	14	3.021.457	-	-
31.12.2015				
Finansal Varlıklar		34.704.244	377.175.267	-
Nakit Ve Nakit Benzerleri	6	34.704.244	-	-
Ticari Alacaklar	10	-	377.175.267	-
Finansal Yatırımlar	7	-	-	-
Türev Finansal Araçlar	14	1.263.944	-	-
Finansal Yükümlülükler		-	41.107.293	-
Finansal Borçlar	8	-	-	-
Ticari Borçlar	10	-	41.107.293	-
Diğer Finansal Yükümlülükler	9	-	-	-
Türev Finansal Araçlar	14	-	-	-

SARKUYSAN ELEKTROLİTİK BAKIR SANAYİ VE TİCARET A.Ş

31 ARALIK 2016 TARİHİNDE SONA EREN HESAP DÖNEMİNE AİT

KONSOLİDE FİNANSAL TABLOLARI TAMAMLAYICI NOTLAR

(Para Birimi Aksi Belirtilmedikçe Türk Lirası ("TL") olarak ifade edilmiştir.)

Gerçeğe Uygun Değer Farkları Gelir Tablosuna Yansıtılan Finansal Varlıklar	İtfa Edilmiş Değerlerden Gösterilen Diğer Finansal Yükümlülükler	Kayıtlı Değer	Gerçeğe Uygun Değer
-	-	383.965.415	383.965.415
-	-	26.520.336	26.520.336
-	-	355.031.796	355.031.796
-	-	-	-
-	-	2.413.283	2.413.283
-	573.307.385	682.267.047	682.267.047
-	573.307.385	573.307.385	573.307.385
-	-	105.938.205	105.938.205
-	-	-	-
-	-	3.021.457	3.021.457
-	-	413.143.455	413.143.455
-	-	34.704.244	34.704.244
-	-	377.175.267	377.175.267
-	-	-	-
-	-	1.263.944	1.263.944
-	497.731.452	538.838.745	538.838.745
-	497.731.452	497.731.452	497.731.452
-	-	41.107.293	41.107.293
-	-	-	-
-	-	-	-

SARKUYSAN ELEKTROLİTİK BAKIR SANAYİ VE TİCARET A.Ş

31 ARALIK 2016 TARİHİNDE SONA EREN HESAP DÖNEMİNE AİT

KONSOLİDE FİNANSAL TABLOLARI TAMAMLAYICI NOTLAR

(Para Birimi Aksi Belirtilmedikçe Türk Lirası ("TL") olarak ifade edilmiştir.)

Grup, finansal araçların kayıtlı değerlerinin makul değerlerini yansıttığını düşünmektedir.

Finansal risk yönetimindeki hedefler

Grup'un Mali İşler bölümü finansal piyasalara erişimin düzenli bir şekilde sağlanmasından ve Grup'un faaliyetleri ile ilgili maruz kalınan finansal risklerin gözlemlenmesinden ve yönetilmesinden sorumludur. Söz konusu bu riskler, piyasa riski (döviz kuru riski, gerçeğe uygun faiz oranı riski ve fiyat riskini içerir), kredi riski, likidite riski ile nakit akım faiz oranı riskini kapsar.

Grup bu risklerin etkilerini azaltmak ve bunlara karşı finansal riskten korunmak amacıyla türev ürün niteliğindeki finansal araçlarından vadeli döviz işlem sözleşmelerini kullanmaktadır. Grup piyasada oluşabilecek döviz kur riskini azaltmak ve lehe sonuçlandırmak için opsiyon işlem faaliyetlerinde bulunmaktadır.

31.12.2016	Seviye 1	Seviye 2	Seviye 3	Toplam
Finansal Varlıklar	-	-	-	-
Gerçeğe Uygun Değer Farkı/Kar veya Zarara Yansıtılan Finansal varlık	-	-	-	-
Satılmaya Hazır Finansal varlıklar	-	-	24.558	24.558
Türev Araçlar		(608.174)	-	(608.174)
İtfa edilmiş Değerlerden Gösterilen Diğer				
Finansal Varlıklar / Yükümlülükler (Net)	-	(608.174)	-	(608.174)

31.12.2015	Seviye 1	Seviye 2	Seviye 3	Toplam
Finansal Varlıklar	-	-	-	-
Gerçeğe Uygun Değer Farkı/Kar veya Zarara Yansıtılan Finansal varlık	-	-	-	-
Satılmaya Hazır Finansal varlıklar	-	-	24.558	24.558
Türev Araçlar		1.263.944	-	1.263.944
İtfa edilmiş Değerlerden Gösterilen				
Diğer Finansal Varlıklar / Yükümlülükler (Net)	-	1.263.944	-	1.263.944

Finansal varlıkların ve yükümlülüklerin gerçeğe uygun değeri aşağıdaki gibi belirlenir:

Seviye 1: Finansal varlık ve yükümlülükler birbirinin aynı varlık ve yükümlülükler için aktif piyasada işlem gören borsa fiyatlarından değerlendirilmiştir.

Seviye 2: Finansal varlık ve yükümlülükler, ilgili varlık yada yükümlülüğün 1. kategoride belirtilen borsa fiyatından başka direkt yada endirekt olarak piyasada gözlemlenebilen fiyatının bulunmasında kullanılan girdilerden değerlendirilmiştir.

Seviye 3: Finansal varlık ve yükümlülükler, varlık yada yükümlülüğün gerçeğe uygun değerinin bulunmasında kullanılan piyasada gözlemlenebilir bir veriye dayanmayan girdilerden değerlendirilmiştir.

(Para Birimi Aksi Belirtilmedikçe Türk Lirası ("TL") olarak ifade edilmiştir.)

DİPNOT 40 BİLANÇO TARİHİNDEN SONRAKİ OLAYLAR

Grup 14.02.2017 tarih ve 1503/17.02 sayılı Yönetim Kurulu Kararı ile 125.000.000 TL olan çıkarılmış sermayesinin, 50.445.488,25 TL'si Sermaye Düzeltmesi Olumlu Farkları hesabından, 24.554.511,75 TL' sinin Olağanüstü Yedekler hesabından olmak üzere tamamı iç kaynaklardan karşılanarak 75.000.000.-TL artırılarak 200.000.000-TL'ye çıkarılmasına, %60 oranında gerçekleştirilecek sermaye artırımında Şirket ortaklarına sahibi oldukları payları oranında yeni payların bedelsiz olarak verilmesine ve gerekli izinlerin alınması için SPK'ya başvuru yapılmasına karar verilmiştir. Ayrıca, 16.02.2017 tarih ve 1505/17.04 sayılı Yönetim Kurulu kararı ile; çıkarılmış sermayenin 125.000.000,- TL'den 200.000.000,-TL'ye çıkarılmasına ilişkin, iç kaynaklardan sermaye aktarımının tamamlandığına dair karar alınarak gerekli izinlerin alınması için 17.02.2017 tarihinde SPK'ya başvuru yapılmıştır.

01.03.2017 tarih ve 1506/17.05 sayılı Yönetim Kurulu Kararı ile; Şirketin 200.000.000-TL olan kayıtlı sermaye tavanının 100.000.000.-TL artırılmak suretiyle 300.000.000.-TL 'ye çıkarılmasına, bu sebeple Esas Sözleşmemizin "Sermaye" başlıklı 6.maddesinin tadiline karar verilmiştir. Bu kapsamda gerekli izinlerin alınması için SPK'ya ve Gümrük ve Ticaret Bakanlığı'na gerekli başvuru yapılmasına karar verilmiştir.

DİPNOT 41 FİNANSAL TABLOLARI ÖNEMLİ ÖLÇÜDE ETKİLEYEN YA DA FİNANSAL TABLOLARIN AÇIK, YORUMLANABİLİR VE ANLAŞILABİLİR OLMASI AÇISINDAN AÇIKLANMASI GEREKEN DİĞER HUSUSLAR

Grup 18.08.2016 tarih ve 1488/16.25 sayılı Yönetim Kurulu Kararı ile, sermayesine %99,975 oranında iştirak etmiş olduğu Bağlı Ortaklığı Bemka Emaye Bobin Teli ve Kablo Sanayi Ticaret A.Ş.'nin, 6102 sayılı Türk Ticaret Kanunu (TTK)'nun 134'üncü ve 158'inci maddeleri ile diğer hükümleri; 5520 sayılı Kurumlar Vergisi Kanunu (KVK)'nun 19'uncu ve 20'inci maddeleri ile Sermaye Piyasası Kanunu'nun 23. ve 24. maddeleri ile SPK'nın II-23.2 sayılı Birleşme ve Bölünme Tebliği ile II-23.1 sayılı "Önemli Nitelikteki İşlemlere İlişkin Ortak Esaslar ve Ayrılma Hakkı Tebliği ve ilgili diğer mevzuat hükümleri dahilinde, tüm aktif ve pasifinin bir bütün halinde Şirket tarafından "devir alınması" suretiyle, Şirket bünyesinde birleşmesine karar vermiş olup gerekli başvurularını yapmıştır.

SPK'nın 03.11.2016 tarih ve 2016/29 no'lu bülteninde, Sarkuysan Elektrolitik Bakır Sanayi ve Ticaret A.Ş.'nin, 6102 sayılı Türk Ticaret Kanunu'nun ilgili maddeleri ile II-23.2 sayılı "Birleşme ve Bölünme Tebliği" hükümleri uyarınca, sermayesinin %99,975'ine sahip olduğu Bemka Emaye Bobin Teli ve Kablo Sanayi Ticaret A.Ş.'yi devralması suretiyle gerçekleştireceği kolaylaştırılmış usulde birleşme işlemine ilişkin olarak hazırlanan duyuru metnine onay verilmiştir.

ESAS SÖZLEŞME DEĞİŞİKLİKLERİ

ESKİ METİN

SERMAYE

Madde - 6

Şirket 2499 sayılı Sermaye Piyasası Kanunu hükümlerine göre kayıtlı sermaye sistemini kabul etmiş ve Sermaye Piyasası Kurulu'nun 23.3.1983 tarih ve 75 sayılı izni ile bu sisteme geçmiştir.

Şirket'in kayıtlı sermaye tavanı 200.000.000,- TL. (ikiyüzmilyon Türk Lirası) olup her biri 1 KR. (bir Kuruş) itibari değerinde 20.000.000.000 (yirmimilyar) paya bölünmüştür. Sermaye Piyasası Kurulunca verilen kayıtlı sermaye tavanı izni, 2013-2017 yılları (5 yıl) için geçerlidir. 2017 yılı sonunda izin verilen kayıtlı sermaye tavanına ulaşamamış olsa dahi, 2017 yılından sonra yönetim kurulunun sermaye artırımı kararı alabilmesi için; daha önce izin verilen tavan ya da yeni bir tavan tutarı için Sermaye Piyasası Kurulundan izin almak suretiyle genel kuruldan yeni bir süre için yetki alması zorunludur. Söz konusu yetkinin alınmaması durumunda şirket kayıtlı sermaye sisteminden çıkmış sayılır.

Şirketin çıkarılmış sermayesi 125.000.000,- TL. (yüzyirmibeşmilyon Türk Lirası) dir. Bu sermaye her biri 1 KR (bir Kuruş) itibari değerinde 625 (altıyüzyirmibeş) adet A grubu nama yazılı, 12.499.999.375 adet B grubu hamiline yazılı paya bölünmüştür.

Yönetim kurulu, 2013-2017 yılları arasında Sermaye Piyasası Kanunu ve ilgili mevzuat hükümlerine uygun olarak gerekli gördüğü zamanlarda kayıtlı sermaye tavanına kadar grup belirlemek suretiyle nama veya hamiline yazılı pay ihraç ederek çıkarılmış sermayeyi artırmaya yetkilidir.

Ayrıca yönetim kurulu itibari değerinin üzerinde pay çıkarmaya ve pay sahiplerinin yeni pay alma haklarını kısmen veya tamamen sınırlandırmaya, yurt içi ve/veya yurt dışında tahsisli sermaye artırımı yapmaya yetkilidir. Bu fıkra tanınan yetki çerçevesinde yönetim kurulunca alınan kararlar Sermaye Piyasası Kurulunun belirlediği esaslar çerçevesinde ilan edilir.

Sermayeyi temsil eden paylar kaydileştirme esasları çerçevesinde kayden izlenir.

YENİ METİN

SERMAYE

Madde - 6

Şirket Sermaye Piyasası Kanunu hükümlerine göre kayıtlı sermaye sistemini kabul etmiş ve Sermaye Piyasası Kurulu'nun 23.3.1983 tarih ve 75 sayılı izni ile bu sisteme geçmiştir.

Şirket'in kayıtlı sermaye tavanı 300.000.000,- TL. (üçyüzmilyon Türk Lirası) olup her biri 1 KR. (bir Kuruş) itibari değerinde 30.000.000.000 (otuzmilyar) paya bölünmüştür.

Sermaye Piyasası Kurulunca verilen kayıtlı sermaye tavanı izni, 2017-2021 yılları (5 yıl) için geçerlidir. 2021 yılı sonunda izin verilen kayıtlı sermaye tavanına ulaşamamış olsa dahi, 2021 yılından sonra yönetim kurulunun sermaye artırımı kararı alabilmesi için; daha önce izin verilen tavan ya da yeni bir tavan tutarı için Sermaye Piyasası Kurulundan izin almak suretiyle genel kuruldan yeni bir süre için yetki alması zorunludur. Söz konusu yetkinin alınmaması durumunda şirket yönetim kurulu kararı ile sermaye artırımı yapamaz.

Şirketin çıkarılmış sermayesi 125.000.000,- TL. (yüzyirmibeşmilyon Türk Lirası) dir. Bu sermaye her biri 1 KR (bir Kuruş) itibari değerinde 625 (altıyüzyirmibeş) adet A grubu nama yazılı, 12.499.999.375 adet B grubu hamiline yazılı paya bölünmüştür.

Yönetim kurulu, 2017-2021 yılları arasında Sermaye Piyasası Kanunu ve ilgili mevzuat hükümlerine uygun olarak gerekli gördüğü zamanlarda kayıtlı sermaye tavanına kadar grup belirlemek suretiyle nama veya hamiline yazılı pay ihraç ederek çıkarılmış sermayeyi artırmaya yetkilidir.

Ayrıca yönetim kurulu itibari değerinin üzerinde pay çıkarmaya ve pay sahiplerinin yeni pay alma haklarını kısmen veya tamamen sınırlandırmaya, yurt içi ve/veya yurt dışında tahsisli sermaye artırımı yapmaya yetkilidir. Bu fıkra tanınan yetki çerçevesinde yönetim kurulunca alınan kararlar Sermaye Piyasası Kurulunun belirlediği esaslar çerçevesinde ilan edilir.

Sermayeyi temsil eden paylar kaydileştirme esasları çerçevesinde kayden izlenir.

İLETİŞİM

MERKEZ

Adres : Emek Mahallesi Aşıroğlu Cad.
No: 147 41700 Darıca / Kocaeli
Tel : (0262) 676 66 00 (20 Hat)
Faks : (0262) 676 66 80
(0262) 676 66 81
(0262) 676 66 83
Mail : info@sarkuysan.com
Web : www.sarkuysan.com

MERKEZ FABRİKA

Adres : Beylikbağı Mah. Çelikoğlu Cad.
No: 155 41401 Gebze / Kocaeli
Tel : (0262) 653 26 04 (3 Hat)
(0262) 653 27 52 (7 Hat)
(0262) 653 45 07 (4 Hat)
Faks : (0262) 653 55 12
(0262) 653 27 59
Mail : plant@sarkuysan.com

TUZLA FABRİKA

Adres : Birlik Organize Sanayi Bölgesi
Batı Cad. No: 4 34953 Tuzla /
İstanbul
Tel : (0216) 593 27 27 (Pbx)
Faks : (0216) 593 27 33
Mail : info@bemkawire.com.tr
Web : www.bemkawire.com.tr

GEBZE FABRİKA

Adres : Beylikbağı Mah. 343 Sokak
No:6 41401 Gebze / Kocaeli
Tel : (0262) 653 20 20 (Pbx)
Faks : (0262) 654 29 85

SATIŞ MAĞAZASI

Adres : Perpa İş Merkezi, A Blok 7. ve 8. Kat,
No: 733-735 34350 Okmeydanı
Şişli / İstanbul
Tel : (0212) 222 45 96 (2 Hat)
Faks : (0212) 221 98 77
Mail : sksper@sarkuysan.com

ŞUBE

EGE SERBEST BÖLGE ŞUBESİ

Adres : Ege Serbest Bölgesi Nilüfer Sok
No: 19 Gaziemir / İZMİR
Tel : (0232) 251 57 51
(0232) 258 00 26
Faks : (0232) 251 72 78
Mail : sksege@sarkuysan.com

TEMSİLCİLİK

SARKUYSAN S.P.A.

Adres : Via Caracciolo 30
20155 Milano / İtalya
Tel : (0039) 0234592237
Faks : (0039) 0234592189
Mail : italia@sarkuysan.com

İŞTİRAK VE BAĞLI ORTAKLIKLAR

DEMİSAŞ DÖKÜM EMAYE MAMULLERİ SAN. A.Ş.

Merkez
Adres : Emek Mah. Aşıroğlu Cad No: 147
41700 Darıca / Kocaeli
Tel : (0262) 677 46 00 (Pbx)
Faks : (0262) 677 46 99
Web : www.demisas.com.tr

Fabrika

Adres : Vezirhan Beldesi, 11130 Bilecik
Tel : (0 228) 233 10 14
Faks : (0 228) 233 12 46
Mail : info@demisas.com.tr

SAR MAKİNA SAN. VE TİC. A.Ş.

Merkez ve Fabrika
Adres : Beylikbağı Mah. 343 Sok. No: 3
41700 Gebze / Kocaeli
Tel : (0262) 653 90 82 (Pbx)
Faks : (0262) 653 90 89
Mail : info@sarmakina.com.tr
Web : www.sarmakina.com.tr

SARDA DAĞITIM VE TİC. A.Ş.

Adres : Bankalar Cad. İletim Şark Han
No: 16 Kat: 5-6 34420 Karaköy
Beyoğlu / İstanbul
Tel : (0212) 252 88 34 (Pbx)
Faks : (0212) 251 25 24
Mail : sarda@sarkuysan.com

BEKTAŞ BAKIR EMAYE KABLO SAN. VE TİC. A.Ş.

Adres : Emek Mah. Aşıroğlu Cad. No: 147
41700 Darıca / Kocaeli
Tel : (0 262) 676 66 95
Faks : (0 262) 676 66 85
Mail : bektasemaye@sarkuysan.com

BEMKA KUPFERLACKDRAHT GMBH

Almanya Ofis

Adres : Berliner Allee 40, D-40212
Düsseldorf
Tel : +49 (0) 211 8632487-0
Faks : +49 (0) 211 8632487-9
Mail : demir@bemka.de
Web : www.bemkawire.com

İtalya Ofis

Adres : Via Caracciolo, 30
20155 Milano / İTALYA
Tel : +39 (02) 34592237
Faks : +39 (02) 34592189
Mail : bemka@bemka.it

SARK - USA, INC.

Adres : 120 Industrial Park Road
Albany, NY 12206 USA
Tel : 001 518 453 4199
Faks : 001 518 453 4166
Mail : marketing@sark-usa.com
Web : www.sark-usa.com

SARK WIRE CORP.

Adres : 120 Industrial Park Road
Albany, NY 12206 USA
Tel : 001 518 453 4199
Faks : 001 518 453 4166
Mail : marketing@sark-usa.com
Web : www.sarkwire.com

SARK BULGARIA AD.

Adres : Shumen 9700 Second
Industrial Zone No:1
Tel : 359 89 540 3003
Mail : project@sarkuysan.com

