



**sarkuysan**

Elektrolitik Bakır Sanayi ve Ticaret A.Ş.

2017 FAALİYET RAPORU

**bakıra hayat veren güç...**

# OLAĞAN GENEL KURUL

## TOPLANTI GÜNDEMİ

**Tarih : 6 Nisan 2018 Saat : 14:30**

**Yer : Şirket Merkezi, Emek Mahallesi Aşıroğlu Caddesi  
No: 147, 41700 Darıca/Kocaeli**

1. Açılış ve Toplantı Başkanlığı'nın oluşturulması,
2. Genel Kurul Toplantı Tutanağı'nın ve hazır bulunanlar listesinin imzalanması hususunda Toplantı Başkanlığı'na yetki verilmesi,
3. Şirketin, Yönetim Kurulu'nca hazırlanan 2017 dönemine ait Faaliyet Raporunun okunması ve görüşülmesi,
4. 2017 dönemine ilişkin Bağımsız Denetim Raporu'nun okunması,
5. 2017 dönemi konsolide finansal tabloların okunması, görüşülmesi ve onaylanması,
6. Yönetim Kurulu Üyelerinin Şirketimizin 2017 dönemi faaliyetlerinden dolayı ibra edilmesi,
7. 2017 dönemi kârının kullanım şeklinin, dağıtılacak kâr ve kazanç payları oranları ile dağıtım tarihinin görüşülerek karara bağlanması,
8. Şirketimiz tarafından 3. kişiler lehine verilen teminat, rehin ve ipotek konuları hakkında pay sahiplerine bilgi verilmesi,
9. Sermaye Piyasası Kurulu düzenlemeleri gereğince, Şirketimizin sosyal yardım amacıyla 2017 yılında yaptığı bağış ve yardımlar hakkında pay sahiplerine bilgi verilmesi ve 2018 yılında yapılacak bağış ve yardımlar için üst sınır belirlenmesi,
10. Sermaye Piyasası Kurulu düzenlemeleri gereğince, Yönetim Kurulu Üyelerinin ve Üst Düzey Yöneticilerinin ücretlendirme esasları hakkında pay sahiplerine bilgi verilmesi
11. Sermaye Piyasası Kanunu ve Türk Ticaret Kanunu hükümleri çerçevesinde Şirketimizin bağımsız denetimini yapmak üzere Yönetim Kurulunca bir yıl müddetle seçilen Güreli Yeminli Mali Müşavirlik ve Bağımsız Denetim Hizmetleri A.Ş.'nin onaylanması.
12. Yönetim Kurulu Üyelerinin aylık brüt ücretleri ile huzur haklarının belirlenmesi,
13. Sermaye Piyasası Kurulu düzenlemeleri gereğince, Bağımsız Yönetim Kurulu Üyesi adaylarından 2'sinin Bağımsız Yönetim Kurulu Üyesi olarak seçimi, görev süresinin tespiti ve aylık brut ücretleri ile huzur haklarının belirlenmesi,
14. Yönetim Kurulu Üyelerine, Türk Ticaret Kanunu'nun 395.ve 396. Maddeleri ile Sermaye Piyasası Kurulu düzenlemeleri çerçevesinde işlem yapabilmesi için izin verilmesi,
15. Dilekler ve kapanış.

## İÇİNDEKİLER

- Sarkuysan Kimliği  
Genel Kurul Toplantı Gündemi
- 2 Misyonumuz, Vizyonumuz
  - 4 Tarihçe
  - 6 Yönetim Kurulu Başkanı'nın Mesajı
  - 8 Yönetim Kurulu
  - 10 Yönetim Kadrosu
  - 12 Sermaye Yapısı
  - 13 Genel Bilgiler
  - 14 Finansal Durum
  - 16 İştirak ve Bağlı Ortaklıklarımız
  - 20 2017 Yılı Faaliyetleri
  - 20 Yatırımlarımız
  - 20 ABD'deki Üretim Şirketimiz Sark Wire Corporation
  - 20 Üretimimize İlişkin Bilgiler
  - 21 Üretim Tesisleri
  - 22 Üretim
  - 25 Satışlarımız
  - 25 İhracat
  - 27 2017 Yılında Katıldığımız Fuarlar
  - 27 2018 Piyasa ve Bakır Pazarı Beklentileri
  - 29 Ürünlerimiz
  - 30 Araştırma Geliştirme Faaliyetlerimiz
  - 31 Yönetim Sistemlerimiz ve Kalite Kontrol Faaliyetlerimiz
  - 31 Enerji Politikası
  - 32 Çevre, İş Sağlığı ve Güvenliği Politikası
  - 32 İnsan Kaynakları
  - 33 Sosyal Sorumluluk
  - 34 Yapılan Bağış ve Yardımlar
  - 36 İç Denetim Faaliyetlerimiz
  - 37 Riskler ve Yönetim Kurulunun Değerlendirmesi
  - 38 Kurumsal Yönetim İlkelerine Uyum Raporu
  - 47 Yönetim Kurulu Üyesi Bağımsızlık Beyanları
  - 49 Bilgilendirme Politikası
  - 51 Şirketimiz Tarafından Verilen Teminat/Rehin/İpotekler
  - 52 Kâr Payı Dağıtım Politikamız
  - 53 Kâr Dağıtım Önerisi
  - 54 Riskin Erken Saptanması Sistemi ve Komitesi Hakkında Denetçi Raporu
  - 55 Yönetim Kurulunun Yıllık Faaliyet Raporuna İlişkin Bağımsız Denetçi Raporu
  - 56 1 Ocak 2016-31 Aralık 2016 Tarihli Konsolide Mali Tablolar ve Bağımsız Denetim Raporu İletişim

## SARKUYSAN KİMLİĞİ

Firma Adı: Sarkuysan Elektrolitik Bakır Sanayi ve Ticaret A.Ş.  
Kuruluş Tarihi: 03.05.1972  
Kayıtlı Sermaye Tavanı: 300.000.000 TL  
Çıkarılmış Sermaye: 200.000.000 TL  
Ticaret Sicil No: 13898  
Mersis No: 0751001576100014  
Ticaret Siciline Kayıtlı Olduğu Yer: Gebze Sicil Memurluğu  
Adres: Emek Mahallesi Aşıroğlu Caddesi No: 147 41700  
Darıca/KOCAELİ  
Telefon: (0262) 676 66 00 (20 hat)  
Faks: (0262) 676 66 80-(0262) 676 66 81-(0262) 676 66 83  
E-posta: info@sarkuysan.com  
Web Sitesi: www.sarkuysan.com



**Bakır üretiminde bir dünya markası...**

## VİZYONUMUZ

ELEKTROLİTİK BAKIR SEKTÖRÜNDE BİR DÜNYA KURULUŞU  
OLARAK; MÜŞTERİ MEMNUNİYETİ ODAKLI, ÇEVREYE  
SAYGILI, KALİTELİ, REKABETÇİ VE YENİLİKÇİ  
ÜRETİM YAPMAK.

## MİSYONUMUZ

ÜLKEMİZDE; TAMAMI HALKA AÇIK, ÇOK ORTAKLI,  
PROFESYONEL YÖNETİMİN HAKİM OLDUĞU BAŞARILI  
ÖRNEK BİR KURULUŞ OLMANIN SORUMLULUĞUYLA  
YURT İÇİNDE VE YURT DIŞINDA KAZANMIŞ OLDUĞUMUZ  
SAYGIN KONUMU KORUYARAK ORTAKLARINA, ÇALIŞANLARINA,  
MÜŞTERİLERİNE VE ÜLKEMİZE FAYDA SAĞLAMAK,  
GERÇEKLEŞTİRDİĞİ SOSYAL SORUMLULUK PROJELERİYLE DE  
TOPLUMSAL DEĞER YARATMAK.



## TARİHÇE

# 46 yılı aşan bilgi birikimi ve deneyim...



**CİHAN BEKTAŞ**

(1928-2002)

Sarkuysan, ticari hayatımızın önemli merkezlerinden birisi olan Kapalıçarşı'da altın ticareti yapan sarraf ve kuyumcuların öncülüğünde, 1972 yılında kurulmuştur. İsmi, kurucularının mesleklerini ifade eden SARraf, KUYumcu ve SANatkar kelimelerinin ilk üç harflerinin birleştirilmesinden türetilmiştir.

**SARKUYSAN, TAMAMI HALKA AÇIK, PROFESYONEL KADROLARIN YÖNETTİĞİ, ÇAĞDAŞ ÜRETİM VE YÖNETİM YAPISI İLE YATIRIMCI, DİNAMİK BİR DÜNYA KURULUŞUDUR.**

Ailemizden ebediyete intikal eden tüm mensuplarımızın aziz hatıralarını saygıyla anıyoruz...

Şirketimizin, ülkemizde tamamı halka açık çok ortaklı ilk başarılı kuruluş olarak, sanayileşme tarihimizde özel bir yeri bulunmaktadır. Gebze ve Darıca Bölgesinde sahibi olduğu yaklaşık 175.000 m<sup>2</sup>'yi aşan açık arazide ve 90.000 m<sup>2</sup>'ye yakın kapalı alanda elektrolitik bakır ürünleri, bakır boru ve lama üretimi yapan kuruluşun başlangıçta 10.000 ton/yıl olan üretim kapasitesi bugün 200.000 ton/yıl üzerine çıkarak dünya ölçeğine ulaşmıştır. Ürünleri; elektroteknik, elektronik, motor, haberleşme, elektrik üretim ve dağıtım, güneş enerjisi, ev cihazları, ölçü aletleri, savunma, otomotiv, kimya, inşaat, ısıtma-havalandırma ve sıhhi tesisat sanayilerinin standart girdisi olmaktadır. Tüm faaliyetleri için, TS EN ISO 9001 ve ISO/TS 16949 Kalite, ISO 14001 Çevre ve OHSAS 18001 İş Sağlığı ve Güvenliği, ISO 50001 Enerji Yönetim Sistemi belgeleri olan ve ürünlerinde "sks" markasını kullanan Sarkuysan, yurt içi talebin önemli bir kısmını karşılamakta, üretiminin önemli bir kısmını ise 5 kıtadaki 70'tan fazla ülkeye ihraç etmektedir. Bugün Avrupa'da üretilen binek ve ticari araçlarda çoğunlukla Sarkuysan teli kullanılmakta, uzun yıllardır ABD'deki Uzay Araştırma Merkezi NASA'nın, son yıllarda da uçak sanayilerinin tedarikçi kuruluşlarına oksijensiz bakırdan üretilen tel ile nikel kaplı bakır tel verilmektedir.

Toplam 850'ye yakın personele sahip Şirketimizin üretiminde görev alan işçilerin %90'a yaklaşan bölümü lise ve teknik lise düzeyinde eğitilmiş olup her yıl hizmet içi ve dışı eğitim programlarına katılmaktadır. Üretimde kullandığı makine ve tesislerin önemli bir bölümünün imalatını bünyesinde gerçekleştiren, ayrıca üretimin güvenliği açısından büyük önem taşıyan elektrik enerjisini ve kullandığı buharı üreten kojenerasyon tesisine de sahip bulunan kuruluşumuz, 46 yılı aşan bilgi birikimini ve deneyimlerini KNOW-HOW olarak yurt dışına da satabilmektedir.



Sarkuysan bir şirketler topluluğudur.

Makine yedek parça imalatı ve çevre koruma teknolojileri alanında faaliyet gösteren SARMAKİNA A.Ş., otomotiv ve makine imalatı sektörüne pik ve sfero döküm üretimi yapan DEMİSAŞ A.Ş., pazarlama ve satış şirketi SARDA A.Ş. ile BEKTAŞ A.Ş. grup içinde yer alan kardeş müesseselerdir. Sarkuysan'ın yoğun ihracatı çerçevesinde ürünlerini doğrudan pazarlamak üzere bu alanda çok önemli iki ülke olan İtalya'da bir temsilciliği ve ABD'de 2002 yılında faaliyete geçen SARK-USA isimli satış ve pazarlama şirketi bulunmaktadır. Ayrıca yine ABD'de, Albany Newyork'ta 2009 yılı sonlarından itibaren üretime geçen SARK-WIRE isimli Şirketimiz, montaj çalışmaları tamamlanan Toccoa, Georgia'da bulunan iki üretim tesisi ile öncü bir Türk sanayi kuruluşu olmuştur. Bunların dışında Sarkuysan'ın Ege Serbest Bölgesi'nde bulunan tesislerinde katma değeri yüksek ürünlerin üretimi yapılarak ihraç edilmektedir. Avrupa Birliği'nin ihracat alanında sağladığı avantajlardan yararlanmak ve Şirketimizin faaliyetlerinin genişletilmesine yönelik olarak 10.06.2016 tarihinde kurulan Sark Bulgaria AD'nin yatırım süreci de devam etmektedir.

Sarkuysan sosyal sorumluluklarının bilincinde bir kuruluş olarak her alanda toplumsal projeler üretmektedir. Bu çerçevede;

Şirketimizin uzun yıllar Genel Müdürlük olarak kullandığı tarihi Frej Hanı restore ederek kültür mirasımıza, Gebze'de yaptırdığı Sarkuysan Anadolu Lisesi, Darıca'daki Sarkuysan İlköğretim Okulu ve yüksek öğrenim yapan öğrencilere verdiği karşılıksız burslar ile eğitime, Osmanlı Mimarisi üslubunda külliye olarak yapılan Sarkuysan Camii ile diyanete, her yıl başında ayırdığı fon ile bir sağlık kuruluşumuzun acil tıbbi cihaz gereksinimine tahsis ederek sağlığa, sıklıkla Avrupa Kupa Galipleri Kupası'nda ülkemizi başarı ile temsil eden Masa Tenisi Takımı ile spora, çalışanlarından meydana gelen Türk Müziği Korosu, Folklor ve Modern Dans grupları ile sanata, oluşturduğu orman ve ağaçlandırma alanları ile çevreye, alanında uluslararası organizasyonlara ev sahipliği yaparak ülkemiz tanıtımına katkıda bulunmaktadır.

Yaşamımızı renklendiren ve kolaylaştıran çağdaş nice endüstriyel ürünlerin üretimi için, iç ve dış piyasalarda çok sayıda sektöre "sks" markası ile dünya standartlarında girdi sağlayan, her yıl üst seviyelerde ve artan oranlarda yarattığı istihdam, kazandırdığı döviz, ödediği vergiler ve dağıttığı kâr payı ile büyük katma değer yaratan yaklaşık 5.000 ortaklı Sarkuysan, tamamı halka açık, profesyonel kadroların yönettiği, çağdaş üretim ve yönetim yapısı ile yatırımcı, dinamik bir dünya kuruluşudur.

**SARKUYSAN, SOSYAL SORUMLULUKLARININ BİLİNCİNDE BİR KURULUŞ OLARAK HER ALANDA TOPLUMSAL PROJELER ÜRETMEKTEDİR.**

## YÖNETİM KURULU BAŞKANI'NIN MESAJI

# Türkiye'nin sınırlarını aşan bölgesel bir güç...

46. Olağan Genel Kurulumuza hoş geldiniz. Hepinizi saygı ve sevgilerimle selamlıyorum.

Öncelikle geride bıraktığımız yılda dünyada ve Ülkemizde gerçekleşen önemli ekonomik gelişmelere kısaca değinmek istiyorum.

2016 yılı dünya ekonomisi için oldukça zor bir dönem olmuştu. Büyümenin yetersiz kalması istihdam, dış ticaret gibi makro ekonomik verileri olumsuz etkilemiş, global bir küçülme yaşanmıştı. İngiltere'nin AB'den ayrılmasını öngören Brexit yanında ABD'de başkan seçilen Trump'ın ekonomik koruyuculuğa geçiş konusundaki niyeti 2017'ye iyimserlikten uzak bir giriş yapılmasına neden olmuştu.

Ancak beklentinin aksine 2017, küresel ekonomik büyümenin ve ticaret hacminin toparlanma sürecine girdiği, gelişmiş ve gelişmekte olan ülkelerde eş zamanlı bir büyüme performansının gerçekleştiği yıl olmuştur.

Ülkemizde ise 2016 yılındaki olumsuz küresel ekonomik parametrelere ilaveten yaşanan hain 15 Temmuz darbe girişimi ve jeopolitik olumsuz gelişmeler ekonomide son 10 yılın en büyük daralmasına neden olmuştu.

2017 yılında hükümetin bu küçülmenin aşılması amaçlı aldığı önlemler çerçevesinde KGF teminatlı krediler, bazı sektörlerde sağlanan avantajlar, reeskont kredileri gibi teşvikler sonuç vermiş, 2017 yılının 3. çeyreğinde büyüme bir önceki yılın aynı dönemine göre %11,1 gibi rekor bir seviyeye ulaşmıştır. Yıl bazında büyümenin %5-6 bandında gerçekleşebileceği tahmin edilmektedir.

Ancak bu büyüme oranının ağırlıklı olarak iç talep kaynaklı olduğu görülmektedir. Anılan yılda dış ticaret hacmimiz de artış göstermiş; ancak ihracat artışı, ithalat artışını da tetiklediğinden cari açığa bir iyileşme gerçekleşmemiştir. Bu husus da yeni yılda

yatırımların fonlanması, dış borç ödemelerinin aksaksız yönetilmesi için yabancı sermayeye olan ihtiyacımızın aynı çizgide devam edeceğini ortaya koymaktadır. Bunun için siyasi ve ekonomik istikrarın son derece önemli olduğu açıktır. İstihdamda toparlanmanın başlamış olması ve sanayi üretiminde yükselen bir trendin yakalanması çok ümit verici olup yeni yılda bu olumlu gelişmelerin küresel ekonomiye paralel süreceği beklenmektedir. Ekonomimizin gündeminde yer alacak en önemli maddeler iki haneyi geçen enflasyonun düşürülmesi, ihracatın ithalatı karşılama oranının yükseltilmesi amaçlı tedbirlerin alınması olacaktır.

Sarkuysan dünyada yaşanan kötü ekonomik performansa rağmen 2016 yılını iyi bir bilanço ile kapatabilmişti. 2017 yılında da yine yönetimin olağanüstü gayretine ve küresel olumlu gelişmelere paralel olarak daha iyi sonuçlar alınmıştır. Üretim ve satış grafiğimiz yükselerek iç ve dış piyasalarda pazar paylarımız artmıştır. Bu olumlu gelişme; ABD'deki SARK-WIRE Şirketimizde de gerçekleşmiştir. Ayrıca Grubumuz içinde yer alan Demisaş A.Ş., Sarmakina A.Ş. ve Sarda A.Ş.'nin elde ettikleri başarılı sonuçlar şirketimiz bilançosuna katkı sağlamıştır. Sarmakina Şirketimiz de geçen yılsonunda modern fabrikasına taşınmıştır. İnanıyorum ki, bu başarılı Şirketimiz yeni fabrikasıyla daha büyük başarılarla imza atacaktır.

Bulgaristan'da kurduğumuz SARK – BULGARIA Şirketimizin fabrikasının yılın son çeyreğinde işletmeye alınması planlanmaktadır.

2017 eylül ayı itibarıyla sona eren toplu iş sözleşmemiz işçi ve işveren sendikalarının anlaşmasıyla iş barışı kesintiye uğramadan 30 Ocak 2018 tarihi itibarıyla sonuçlanmıştır.

Geçmiş yıllarda olduğu gibi yine İstanbul Demir ve Demir Dışı Metaller İhracatçıları Birliği (İDDMİB) tarafından Bakır Teller ve Örne Halatlar Kategorisi 1.si olarak ödüllendirildik.

**ŞİRKETİMİZ, "SEN DE GEL" İSİMLİ SİVİL TOPLUM ÖRGÜTÜNÜN AFRİKA'NIN GAMBİYA ÜLKESİNDE 400 NÜFUSLU MBANTA KÖYÜNDE AÇTIĞI BİR KUYUYU FİNANSE ETMİŞTİR.**



Bu arada halkla ilişkiler çalışmalarımız da devam etmektedir. Türk Müziği Koromuz konserler vererek Gebze ve Darıca halkıyla bütünleşmektedir. Ayrıca Şirketimizin kendi mensuplarımızın yükseköğrenim yapan çocuklarına ve Sarkuysan Lisesi'nden mezun başarılı öğrencilere verdiği geleneksel burslarla bugüne kadar 250 kişi iş hayatına adımını atmıştır. Halen 102 öğrenci de eğitimine devam etmektedir. Bunun yanında çalışanlarımızın örnek bir girişimde bulunarak kendi maaşlarından ayırarak oluşturdukları burs fonundan da 253 öğrenci yararlanarak meslek sahibi olmuşlardır. Halen 67 öğrenci de bu burs fonundan yararlanmaya devam etmektedir. Bu bursa katkıda bulunan Sarkuysan, Sarmakina ve Sarda Şirketlerinde görevli toplam 421 çalışanımızı duyarlı davranışlarından dolayı huzurlarınızda teşekkürlerimle kutluyorum.

Yıllık eşantiyon bütçemizi son 24 senedir yaptığımız geleneksel uygulamamız paralelinde kullanarak, Gebze Sağlık Müdürlüğü'ne, farklı birimlerinin acil ihtiyaç duyduğu cihazları hibe ettik.

Spor alanında da "Erkekler Masa Tenisi Takımımız" Süper Lig'de mücadele etmekte ve geçen yıl da olduğu gibi sıklıkla Uluslararası UEFA Kupası'nda Ülkemizi temsil etmektedir.

Bu arada özellikle çok mutlu olduğumuz, yurtdışına yaptığımız bir bağışımızın yarattığı sevinç ve coşkunun haberini ve videosunu sevgili ortaklarımızla paylaşmak istiyorum. Afrika'nın Gambiya ülkesinde "Sen de gel" isimli sivil toplum örgütümüz bu yoksul ülkenin çektiği susuzluğu gidermek amacıyla çeşitli yerlerde kuyular açarak bu probleme bir nebze olsun çözüm üretmeyi amaçlamıştır. Bu bağlamda Şirketimiz de 400 nüfuslu Mbanta Köyünde açılan bir kuyuyu finanse etmiştir.

Sonuç olarak Şirketimiz, yasal defter kayıtlarına göre 2017 yılı faaliyetlerinden Konsolide brüt



**HAYRETTİN ÇAYCI**

YÖNETİM KURULU BAŞKANI

114.357.517 TL kâr elde etmiştir. Ödenecek vergilerden sonra net dönem kârı 88.201.962 TL'dir.

Bu faaliyet dönemindeki gayretli çalışmaları nedeniyle huzurlarınızda Yönetim Kurulu'ndaki arkadaşlarıma ve tüm çalışanlarımıza teşekkür etmek istiyorum. Ayrıca ailemizin kaybettiğimiz bütün üyelerine rahmet diliyor, Genel Kurulumuzun Şirketimiz için hayırlı olmasını temenni ediyorum.

**Hayrettin ÇAYCI**

Yönetim Kurulu Başkanı

**ŞİRKETİMİZ, 2017 YILI FAALİYETLERİNDEN KONSOLİDE BRÜT 114.357.517 TL KÂR ELDE ETMİŞTİR. ÖDENECEK VERGİLERDEN SONRA NET DÖNEM KÂRI 88.201.962 TL'DİR.**

## YÖNETİM KURULU

Sürekli gelişimi hedefleyen  
dinamik kurumsal yapı...



**Ayaktakiler soldan sağa:** Bekir MENETLİOĞLU, Mehmet BAHTİYAR, Hamit MÜCELLİT, Nurtekin KEÇECİ, Turgay ŞOHOĞLU, Cenap TAŞKIN

**Oturanlar soldan sağa:** A. Hamdi BEKTAŞ, Maksut URUN, Hayrettin ÇAYCI, Ziya AKKURT, Fuat SUCU

Ad-Soyad	Görevi	Son Seçilme Tarihi
Hayrettin ÇAYCI	Yönetim Kurulu Başkanı	07.04.2017
Hamit MÜCELLİT	Yönetim Kurulu Başkan Vekili	07.04.2017
Maksut URUN	Yönetim Kurulu Üyesi	07.04.2017
Nurtekin KEÇECİ	Yönetim Kurulu Üyesi	07.04.2017
A. Hamdi BEKTAŞ	Yönetim Kurulu Üyesi	07.04.2017
Fuat SUCU	Yönetim Kurulu Üyesi	07.04.2017
Cenap TAŞKIN	Yönetim Kurulu Üyesi	07.04.2017
Turgay ŞOHOĞLU	Yönetim Kurulu Üyesi	07.04.2017
Bekir MENETLİOĞLU	Yönetim Kurulu Üyesi	07.04.2017
Ziya AKKURT	Bağımsız Yönetim Kurulu Üyesi	07.04.2017
Mehmet BAHTİYAR	Bağımsız Yönetim Kurulu Üyesi	07.04.2017

## YETKİLERİ

**Yönetim Kurulu Üyeleri:** Türk Ticaret Kanunu, Sermaye Piyasası Mevzuatı ve Esas Sözleşme ile belirlenmiştir.

**Bağımsız Yönetim Kurulu Üyeleri:** Sermaye Piyasası Mevzuatı ve Esas Sözleşme ile belirlenmiştir

**Görev Süreleri:** 07.04.2017 tarihli Olağan Genel Kurul Toplantısı'nda alınan karar gereği Yönetim Kurulu Üyelerinin görev süresi 3 (üç) yıl, Bağımsız Yönetim Kurulu Üyelerinin ise 1 (bir) yıldır.

## YÖNETİM KADROSU

Yenilikçi vizyonuyla,  
sürdürülebilir kurumsal yapı...



**Sevgür ARSLANPAY**  
Genel Müdür

**Metin YARAŞ**  
Genel Müdür Yardımcısı  
(Ticari)

**Hayrettin ÇAYCI**  
Yönetim Kurulu Başkanı

**Ümit ULUÇAM**  
Genel Müdür Yardımcısı  
(Mali)

**Tolga EDİZ**  
Genel Müdür Yardımcısı  
(Teknik)

Mehmet Ali AKOY	Ar-Ge Müdürü - Metalurji Yüksek Mühendisi
Sabri ATILLA	İdari İşler Müdürü - İdareci (Eğitimci)
Canan ÇAKIROĞLU	Kalite Güvence Müdürü - Fizik Yüksek Mühendisi
Çağatay ÇAPAL	Emaye Tel Üretim Müdürü - Elektronik Mühendisi
Şefiye DURMAZ YAYLA	Ticari Muhasebe Müdürü - İşletmeci (SMMM)
Oğuz ERGÜNGÖR	İnsan Kaynakları Müdürü - Ekonomist
Dilek Mine GİNi	Dış Satınalma Müdürü - İşletmeci
Mehmet Uğur ILGAZ	Nihai Ürünler Müdürü - Metalurji Yüksek Mühendisi
Faruk Şekip KARŞANBAŞ	Yardımcı İşletmeler ve Elektronik Bakım Müdürü - Elektronik Yüksek Mühendisi
Meryem KAYA	Dış Satış Uygulama Müdürü - İşletmeci
Levent Şakir KULAÇ	İç Satınalma Müdürü - Metalurji Mühendisi
Süleyman Sinan SELVİ	Sıcak İşletmeler Müdürü - Metalurji Mühendisi
Yaşar SÖNMEZ	İnşaat İşleri Müdürü - İnşaat Mühendisi
Hüseyin Nezih SÜRMELi	İç Satış Müdürü - Makine Mühendisi
Filiz TEKİN SALMANLI	Bilgi Sistemleri Müdürü - Endüstri Mühendisi
İbrahim Ferhan TURNAGİL	Maliyet Muhasebe Müdürü - İşletmeci (SMMM)
Ercan USER	İç Pazarlama Müdürü - Pazarlama Uzmanı
İsmail Deniz UZGAN	Finansman ve Risk Yönetim Müdürü - Ekonomist
Ömer Münci ÜNAL	Boru İşletme Müdürü - Makine Mühendisi
Mehmet Mahir YILDIZ	Dış Pazarlama Müdürü - Dış Ticaret Uzmanı

**SEVGÜR ARSLANPAY****GENEL MÜDÜR**

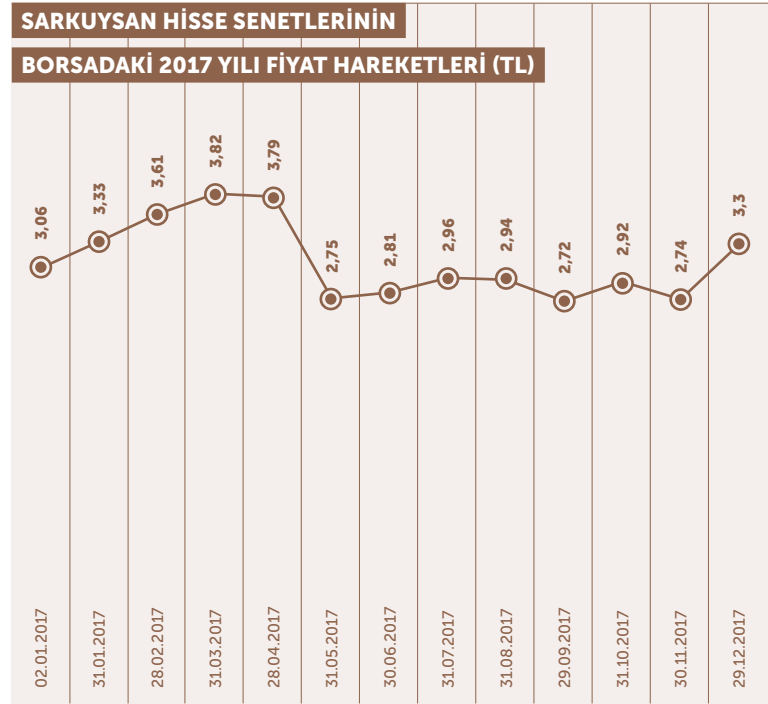
**Sarkuysan 45. Yaşını da yurtiçinde  
Sektörün lider kuruluşu olarak  
Tamamlarken, ayrıca 5 kıtada 70 ülkeye  
Yaptığı ihracat yanında dinamik bir şirket  
olarak yurtdışında da büyümeye devam  
Etmektedir. Bu çerçevede abd'de faaliyette  
Bulunan iki fabrikamıza ilaveten 2018 yılı  
İçinde bulgaristan'da kurulmakta olan  
Fabrikamız da işletmeye alınacaktır.  
Kazandığımız değerli birikimleri ve gücümüzü  
Başarıyla yurtdışına da taşımanın gururunu  
Ortaklarımızla paylaşmaktan  
Sevinç duyuyoruz.**



## SERMAYE YAPISI

# Elektrolitik Bakır sektöründe dünya markası: Sarkuysan

31.12.2016 tarihi itibarıyla hisse senetlerimizin Borsa İstanbul'daki kapanış fiyatı 3,06 TL iken 31.12.2017 tarihinde %7,84 artış ile 3,30 TL olarak gerçekleşmiştir. Sermayemizin %100'ü halka açık olup Sermaye yapımıza ait son durum aşağıdaki tabloda belirtilmiştir. 31.12.2017 tarihi itibarıyla Yönetim Kurulu Üyelerimizin sermayemizdeki payları Sn. Hayrettin ÇAYCI'nın %8,70, Sn. A. Hamdi BEKTAŞ'ın %2,26'dır. Diğer Yönetim Kurulu Üyelerimizin sermayemizdeki payları bu oranların altındadır. En yüksek hisseye sahip ortağımız Sn. Mehmet KİLİMCİ ve Sn. Şükrü KİLİMCİ'nin birlikte hisseleri sermayemizin %19'unu teşkil etmektedir. Şirketimizin 02.01.2017 tarihindeki fiili dolaşımındaki pay oranı %82,22 iken 31.12.2017 tarihinde fiili dolaşımdaki pay oranı %82,64 olarak gerçekleşmiştir.



### SERMAYE YAPISI

Hisse Senedi Türü	Ödenmiş Sermayesi (TL)	Pay Adedi	Payların Sermaye İçindeki Oranı %
A Grubu Nama Yazılı	10,00	1.000	0,000005
B Grubu Hamiline Yazılı	199.999.990,00	19.999.999.000	99,999995
<b>Toplam</b>	<b>200.000.000,00</b>	<b>20.000.000.000</b>	<b>100,000000</b>

### 5 YILLIK FAALİYETLERİMİZİN SONUÇLARI (BİN TL)

	2013	2014	2015	2016	2017
Kayıtlı Sermaye	100.000	200.000	200.000	200.000	300.000
Çıkarılmış Sermaye	100.000	100.000	100.000	125.000	200.000
Bedelli Senet Toplamı	4.268	4.268	4.268	4.268	4.268
Bedelsiz Senet Toplamı	95.732	95.732	95.732	120.732	195.732
Sermaye Artırımı (%)	-0	-	25	-	60
Hisse Senedi Fiyatı (TL) (Yıl Sonu İtibarıyla)	2,97	3,10	3,30	3,06	3,30
Yıl İçinde Sabit Kıymet İlavesi	44.039	8.950	19.165	18.545	36.279
Dağıtılan Toplam Temettü Tutarı (Brüt)	17.647	20.000	14.118	18.750	16.176
Dağıtılan Toplam Temettü Tutarı (Net)	15.000	17.000	12.000	15.937	13.750
Temettü Oranı (Brüt) (%)	17,65	20	14,12	15	12,94
Temettü Oranı (Net) (%)	15	17	12	12,75	11

## GENEL BİLGİLER

# Şirketimizin çıkarılmış sermayesi 200.000.000 TL'ye yükselmiştir.

Raporumuz 01.01.2017-31.12.2017 dönemini kapsamaktadır. Bu dönem içinde Şirketimiz ile ilgili önemli olaylar Kamuyu Aydınlatma Platformu (KAP) ortamında duyurulmuş ve internet sitemizde de tüm yatırımcılarımızın bilgilerine sunulmuştur.

2016 yılı faaliyetlerimiz ile ilgili olarak 07.04.2017 tarihinde şirket merkezinde olağan Genel Kurul Toplantımız yapılmıştır. Bu toplantıda sermayemizi temsil eden payların %75,14'ü temsil edilmiş ve toplantıda yönetim kurulu üyelerimiz ibra edilmiş ve gündem maddelerinin tamamı görüşülerek karara bağlanmıştır.

Sermaye Piyasası Kurulu'nun Kurumsal Yönetim Tebliği gereğince Şirketimizin iki bağımsız yönetim kurulu üyeliklerine 07.04.2017 tarihli Genel Kurulumuzda yapılan seçim neticesinde Sn. Ziya AKKURT ve Sn. Mehmet BAHTİYAR seçilmiştir.

Türk Ticaret Kanunu'nun 1527. Madde hükmünde bahsi geçen Elektronik Genel Kurul düzenlemeleri 2013 yılında uygulanmaya başlanmış ve fiziki olarak katılanların yanı sıra önceden gerekli prosedürleri yerine getiren ortaklarımız da internet ortamında 07.04.2017 tarihinde yapılan Genel Kurul Toplantısı'na katılmışlardır.

2017 döneminde ortaklarımıza 2016 yılı kârından brüt %12,941176, net %11 nakit temettü dağıtılmıştır. Bu durumda 1 TL nominal değerli pay senedine net 0,11 TL nakit temettü ödenmiştir. Temettü dağıtımı 13.04.2017 tarihinde olmuştur.

07.04.2017 tarihli Olağan Genel Kurul Toplantısı'nın gündeminin 9. maddesi uyarınca, Yönetim Kurulumuzun 01.03.2017 tarih ve 1506/17.05 sayılı kararı ile Sermaye Piyasası Kurulu'nun 20.03.2017 tarih ve 29833736-110.03.02-E.3590 sayılı uygun görüşü ve Gümrük ve Ticaret Bakanlığı'nın 22.03.2017 tarih ve 50035491-431.02-E-00023608797 sayılı izinleri gereğince kayıtlı sermaye tavanımız 17.04.2017 tarihinde tescil edilerek 200.000.000,- TL'den 300.000.000,- TL'ye çıkarılmıştır.

Sermaye Piyasası Kurulu'nca verilen kayıtlı sermaye tavanı izni kapsamında; Sermayemizin tamamı iç kaynaklardan karşılanmak üzere %25 oranında artırılarak 100.000.000.- TL'den 125.000.000.- TL'ye çıkartılmış ve Şirketimiz çıkarılmış sermayesi tamamı iç kaynaklardan karşılanmak üzere %60 oranında artırılarak 125.000.000.- TL'den 200.000.000.- TL'ye çıkartılmasıyla ilgili müracaatımız Sermaye Piyasası Kurulu'nun 11.05.2017 tarih ve 29833736-105.01.01.02-E.6037 sayılı izin yazısı ile onaylanarak 15.05.2017 tarihinde Sermaye Dağıtımını gerçekleştirmiştir.

**2017 DÖNEMİNDE  
ORTAKLARIMIZA 2016  
YILI KÂRIDAN BRÜT  
%12,941176, NET  
%11 NAKİT TEMETTÜ  
DAĞITILMIŞTIR.  
BU DURUMDA 1 TL  
NOMİNAL DEĞERLİ PAY  
SENEDİNE NET 0,11 TL  
NAKİT TEMETTÜ  
ÖDENMİŞTİR.**

## FİNANSAL DURUM

# Güçlü, etkin ve verimli finansal yapı...

### MALİ YAPIMIZ İLE İLGİLİ BAŞLICA GÖSTERGELER (BİN TL)

	2016	2017
Toplam Aktifler	1.107.858	1.506.659
Özkaynaklar	378.035	453.018
Toplam Satışlar (Net)	2.900.486	4.349.760

### MALİ YAPIMIZ İLE İLGİLİ RASYOLAR

#### Likidite Oranları

Cari Oran (Dönen Varlıklar/Kısa Vadeli Yükümlülükler)	1,37	1,28
Asit Test Oranı (Dönen Varlıklar-Stok/Kısa Vadeli Yükümlülükler)	0,82	0,85

#### Faaliyet Oranları

Aktif Devir Hızı (Net Satışlar/Toplam Varlıklar)	2,61	2,89
Alacakların Devir Hızı (Net Satışlar/Kısa Vadeli Ticari Alacaklar)	8,17	7,58
Stok Devir Hızı (Satışların Maliyeti/Stoklar)	8,64	10,72
Alacakların Tahsil Süresi (360/Alacakların Devir Hızı)(Gün)	44	47
Stok Satış Süresi (360/Stok Devir Hızı)(Gün)	42	34
Stokları Tahsile Dönüştürme Süresi (Gün)	86	81

#### Finansal Yapı Oranları

Toplam Yükümlülükler/Öz Kaynaklar	1,93	2,33
Öz Kaynaklar/Varlıklar Toplamı	0,34	0,30
Toplam Yükümlülükler/Varlıklar Toplamı	0,66	0,70
Kısa Vadeli Yükümlülükler/Toplam Varlıklar	0,52	0,60

#### Kârlılık Oranları

Toplam Varlıklar Verimi (Vergi Öncesi Kâr/Toplam Varlıklar)	0,04	0,08
Öz Sermaye Verimi (Vergi Öncesi Kâr/Öz Sermaye)	0,10	0,25
Faaliyet Kâr Marjı (Faaliyet Kârı/Net Satışlar)	0,03	0,03
Kâr Marjı (Vergi Öncesi Kâr/Net Satışlar)	0,01	0,03

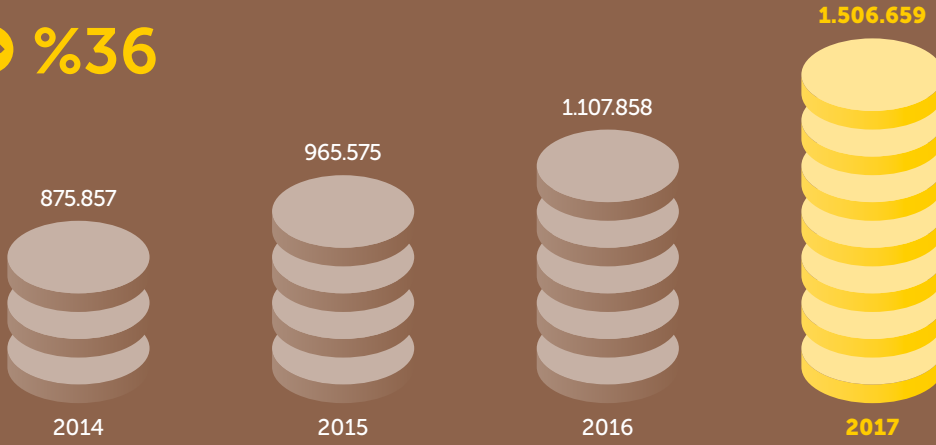
Grubumuz, gerek uluslararası piyasalardaki hammadde fiyatları ve gerekse 2017 yılında yaşanan ekonomik koşullar ve kur dalgalanmalarına rağmen, başarılı risk yönetimi ve zamanında almış olduğu finansal tedbirler sayesinde güçlü mali yapısını koruyarak etkin

ve verimli İşletme Sermayesi ve Nakit Yönetimi, Varlık Yönetimi, Borç Yönetimi ve Risk Yönetimi uygulamaları sonucunda faaliyet oranlarında olumlu gelişmeler sağlamış, kârlılık oranlarında da %100'ün üzerinde artışlar gerçekleştirmiştir.

**GRUBUMUZ, 2017 YILINDA MEYDANA GELEN TÜM OLUMSUZLUKLARA RAĞMEN KÂRLILIK ORANLARINDA %100'ÜN ÜZERİNDE ARTIŞLAR GERÇEKLEŞTİRMİŞTİR.**

**TOPLAM AKTİFLER (BİN TL)**

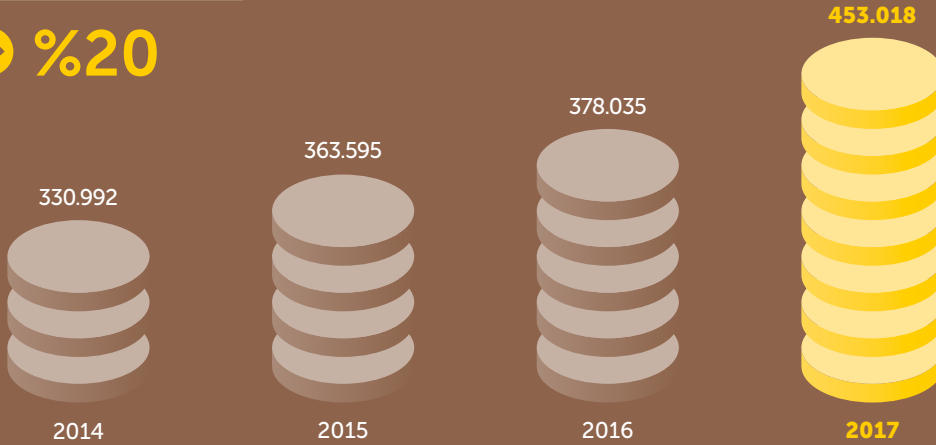
↑ **%36**



**2017 YILINDA TOPLAM AKTİFLERİMİZ 1.506.659.000 TL SEVİYESİNE ULAŞARAK BİR ÖNCEKİ YILA ORANLA %36'LİK BİR ARTIŞ SAĞLAMIŞTIR.**

**ÖZKAYNAKLAR (BİN TL)**

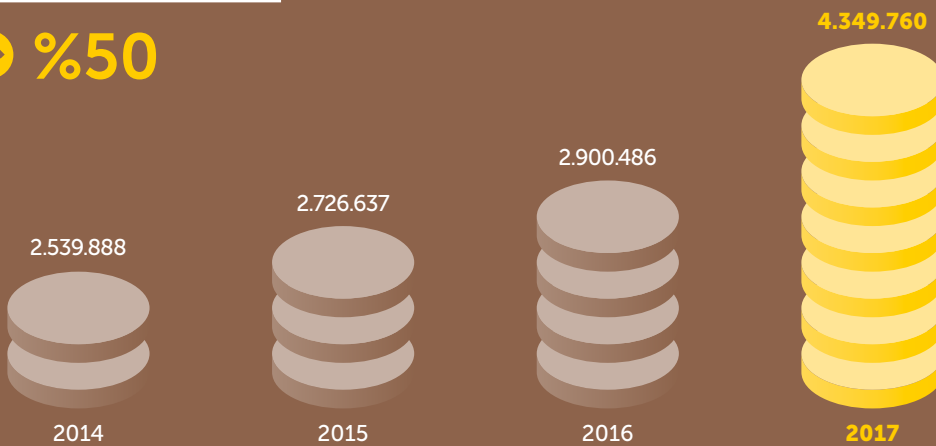
↑ **%20**



**ŞİRKETİMİZİN ÖZKAYNAKLARI SON BEŞ YILLIK TIRMANIŞ GRAFİĞİNİ SÜRDÜREREK, %20'LİK ARTIŞLA 453.018.000 TL SEVİYESİNE ULAŞMIŞTIR.**

**TOPLAM SATIŞLAR (BİN TL)**

↑ **%50**



**2017 YILINDA TOPLAM SATIŞLARIMIZ 4.349.760.000 TL SEVİYESİNE ULAŞARAK BİR ÖNCEKİ YILA ORANLA %50'LİK REKOR BİR ARTIŞ SAĞLAMIŞTIR.**

## İŞTİRAK VE BAĞLI ORTAKLIKLARIMIZ

# Güven veren güçlü ortaklık yapısı...

### DEMİSAŞ DÖKÜM EMAYE MAMULLERİ SAN. A.Ş.

1974 yılında kurulan Demisaş A.Ş.'nin fabrikası Bilecik'te bulunmaktadır. Döküm tesislerinde, kupol ocağı ve endüksiyon ocaklarında ergitme ve 3 adet otomatik kalıplama hattında üretim yapılmaktadır. Üretimini yapmakta olduğu pik ve sfero döküm parçaların işlenerek satılması amacıyla yönelik "Talaşlı İmalat Atölyesi" de bulunmaktadır. Beyaz eşya endüstrisi için; hermetik pistonlu kompresör parçaları, vidalı kompresör parçaları, otomotiv endüstrisi için; (sfero ve gri pik döküm) fren diskleri, havali fren diskleri, fren kampanaları, volanlar, egzoz manifoldları, kasnaklar, fren silindirleri, çeşitli braketter ve parçaları, fren emniyet parçaları, su sistemi sektörü için; pompa gövdeleri, ağır vasıta endüstrisi için; kompresör gövdeleri ve fren emniyet parçaları, demiryolu sektörü için; ray bağlantı parçaları, inşaat sektörü için; iskele bağlantı parçaları üretmektedir. Yıllık üretim kapasitesi 80.000 tondur. 31.12.2017 itibari ile üretiminin %42 civarındaki bölümü başta Batı Avrupa ülkeleri olmak üzere, yurt dışına ihraç edilmektedir.

Hisse senetleri Borsa İstanbul'da işlem gören iştirakimizin kayıtlı sermaye tavanı 80.000.000,- TL olup, sermayesi 35.000.000,-TL'dir. Demisaş A.Ş.'ne %44,44 oranında iştirakimiz vardır.

### SAR MAKİNA SAN. VE TİC. A.Ş.

1991 yılında kurulan Sar Makina, tel ve kablo sanayi için çelik makara ve tamamlayıcı özel makine üretimini başarı ile sürdürmekte, hem yurt içinde hem de yurt dışında önde gelen tel ve kablo üreticilerine bu ürünlerini pazarlamaktadır. Ayrıca elektromekanik sanayi için bakır tel kağıt kaplama, bakır ve alüminyumdan üretilmiş bara imalatları ile diğer sektörlerle yönelik proje, imalat, taşeronluk, taahhüt ve muhtelif çelik konstrüksiyon işleri yapmaktadır. Sermayesi 10.000.000,-TL olan

Sar Makina A.Ş.'ne %99 oranında ortaklığımız bulunmaktadır.

### SARDA DAĞITIM VE TİC. A.Ş.

1979 yılında İstanbul'da kurulmuş olup, Şirketimiz ürünlerinin tanıtma ve pazarlama faaliyetlerinin bir kısmını gerçekleştirmektedir. Ayrıca faaliyet konusuna uygun ürünlerin ihracat, ithalat ve dağıtımını yapmaktadır. Sermayesi 15.000.000,-TL olan Sarda A.Ş.'ne %99,97 oranında ortaklığımız bulunmaktadır.

### BEKTAŞ BAKIR EMAYE KABLO SAN. VE TİC. A.Ş.

2003 yılında faaliyetini durduran ve 5.500.000,-TL sermayesi bulunan Bektaş A.Ş.'ye Şirketimizin %70,71, Sarda A.Ş.'in %29,12 oranında ortaklığı bulunmaktadır.

**SARK BULGARIA, KÜRESELLEŞME YOLUNDA AVRUPA BİRLİĞİ İÇİNDE YER ALARAK, İHRACATIMIZI ARTIRMAK VE ŞİRKETİMİZİN FAALİYETLERİNİN GENİŞLETİLMESİNE YÖNELİK OLARAK BULGARİSTAN'IN SHUMEN ŞEHRİNDE KURULMUŞTUR.**







#### **BEMKA KUPFERLACKDRAHT GMBH**

2002 yılında kurulan Türkiye'nin önde gelen emaye bobin teli üreticilerinden Bemka A.Ş.'nin ürünlerini tanıtmaya ve pazarlama faaliyetlerinin bir kısmını gerçekleştirmek amacıyla Almanya'da kurulmuştur. Şirketimiz Bemka A.Ş. ile 22.12.2016 tarihi itibarıyla birleşmiştir. 500.000 EUR sermayesi bulunan Bemka Kupferlackdraht GmbH Şirketimizin %99,60 oranında bağlı ortaklığı bulunmaktadır.

#### **SARK-USA, INCORPORATED**

2002 yılında kurulan Sark-USA, Inc., Şirketimizin ve Sark-Wire Corp.'in ürünlerini Amerika'da direkt olarak pazarlamaktadır. Sermayesi 100.000,-USD olan Sark-USA'nın %100'ü Şirketimize aittir.

#### **SARK WIRE CORPORATION**

2008 yılında kurulan ve 15.12.2009 tarihinden itibaren ABD'nin New York eyaleti Albany şehrinde faaliyete bulunan Sark Wire Corp.'in en son teknolojiyle donatılmış fabrikalarında katma değeri yüksek elektrolitik bakır tel üretilmektedir. Ayrıca nakliye maliyetlerinin düşürülmesi ve müşterilere daha hızlı ürün teslimatı yapılması amacıyla Georgia eyaletinde ikinci bir fabrika daha kurulmuştur. Georgia

lokasyonunda üretimi artırmak amacıyla kapasite artırımı çalışmaları devam etmektedir. Sermayesi 10.000.000,-USD olan Sark Wire Corp.'na Şirketimizin %60, Sar Makina A.Ş.'nin %15, Bektaş A.Ş.'nin %12,5 ve Sark-USA Inc.'nin %12,5 oranında ortaklığı bulunmaktadır.

Şirketimizin 26.07.2017 tarihli Yönetim Kurulu Toplantısı'nda; Amerika Birleşik Devletleri'nin New York Eyaleti Albany şehrinde kurulu bulunan bağlı ortaklığımız Sark Wire şirketinin, 10.000.000.-\$ olan sermayesini, 5.000.000.-\$ artırmak suretiyle 15.000.000.-\$'a yükseltmesi kararı doğrultusunda adı geçen şirketin mevcut sermayesindeki %60 payımız çerçevesinde sermaye artışına 3.000.000.-\$ ile katılmasına karar verilmiştir.

#### **SARK BULGARIA AD.**

Sark Bulgaria, küreselleşme yolunda Avrupa Birliği içinde yer alarak, ihracatımızı artırmak ve Şirketimizin faaliyetlerinin genişletilmesine yönelik olarak 10.06.2016 tarihinde Bulgaristan'ın Shumen şehrinde kurulmuştur. 6.000.000 Leva Sermaye kaydı bulunan Sark Bulgaria AD'ye Şirketimizin %90 oranında, Sar Makina A.Ş.'nin %10 oranında ortaklığı bulunmaktadır. Sark Bulgaria AD. Şirketi'nin yatırım süreci devam etmektedir.

**ABD'NİN NEW YORK EYALETİ ALBANY ŞEHİRİNDE FAALİYETE BULUNAN SARK WIRE CORP.'İN EN SON TEKNOLOJİYLE DONATILMIŞ FABRİKALARINDA KATMA DEĞERİ YÜKSEK ELEKTROLİTİK BAKIR TEL ÜRETİLMEKTEDİR.**

## İŞTİRAK VE BAĞLI ORTAKLIKLARIMIZ

Uluslararası standartlarda bakıra değer katan entegre üretim...



**YILLAR İTİBARIYLA İŞTİRAK VE BAĞLI ORTAKLIKLARIMIZ**

	2013	2014	2015	2016	2017
<b>Demisaş Döküm Emaye Mamulleri Sanayi A.Ş. (bin TL)</b>					
Ödenmiş Sermayesi	35.000	35.000	35.000	35.000	35.000
İştirak Payımız	15.554	15.554	15.554	15.554	15.554
İştirak Oranı (%)	44,44	44,44	44,44	44,44	44,44
<b>Bemka Emaye Bobin Teli ve Kablo Sanayi Ticaret A.Ş. (bin TL)</b>					
Ödenmiş Sermayesi	35.000	35.000	35.000	35.000	-
İştirak Payımız <sup>(*)</sup>	20.056	20.056	20.056	34.991 <sup>(*)</sup>	-
İştirak Oranı (%) <sup>(*)</sup>	57.304	57.304	57.304	99,975	-
<b>Bektaş Bakır Emaye Kablo Sanayi ve Tic. A.Ş. (bin TL)</b>					
Ödenmiş Sermayesi	5.500	5.500	5.500	5.500	5.500
İştirak Payımız	3.889	3.889	3.889	3.889	3.889
İştirak Oranı (%)	70,71	70,71	70,71	70,71	70,71
<b>Sarda Dağıtım ve Tic. A.Ş. (bin TL)</b>					
Ödenmiş Sermayesi	10.000	10.000	15.000	15.000	15.000
İştirak Payımız	9.997	9.997	14.996	14.996	14.996
İştirak Oranı (%)	99,97	99,97	99,97	99,97	99,97
<b>Sarmakina San. ve Tic. A.Ş. (bin TL)</b>					
Ödenmiş Sermayesi	2.000	2.000	10.000	10.000	10.000
İştirak Payımız	1.980	1.980	9.900	9.900	9.900
İştirak Oranı (%)	99,00	99,00	99,00	99,00	99,00
<b>Sark - USA, Inc. (bin ABD doları)</b>					
Ödenmiş Sermayesi	100	100	100	100	100
İştirak Payımız	100	100	100	100	100
İştirak Oranı (%)	100	100	100	100	100
<b>Sark Wire Corp. (bin ABD doları)</b>					
Sermayesi	8.000	10.000	10.000	10.000	15.000
Ödenmiş Sermayesi	8.000	9.200	10.000	10.000	11.250
İştirak Payımız	4.800	6.000	6.000	6.000	6.750
İştirak Oranı (%)	60	60	60	60	60
<b>Sark Bulgaria AD. (bin LEVA)</b>					
Sermayesi				6.000	6.000
Ödenmiş Sermayesi				1.875	1.875
İştirak Payımız				5.400	5.400
İştirak Oranı (%)				90	90
<b>Bemka Kupferlackdraht GmbH (bin EUR)</b>					
Ödenmiş Sermayesi				500	500
İştirak Payımız				498	498
İştirak Oranı (%)				99,60	99,60

(\*) Bemka Emaye Bobin Teli ve Kablo Sanayi Ticaret A.Ş. ile birleşme sürecimiz 22.12.2016 tarihinde tamamlanarak tescilli gerçekleşmiş ve Bemka A.Ş.'nin Almanya'da pazarlama faaliyeti gösteren bağlı ortaklığı Bemka Kupferlackdraht GMBH bağlı ortaklıklarımıza eklenmiştir.

## 2017 YILI FAALİYETLERİ

# Verimlilik ve enerji tasarrufu odaklı üretim altyapısı...

### YATIRIMLARIMIZ

Şirketimiz, yatırım faaliyetlerine 2017 döneminde de devam etmiştir. Yatırım faaliyetlerimiz, global sektördeki yoğun rekabet ortamı ve teknolojideki yeni eğilimler dikkate alınarak, özellikle katma değeri yüksek ürünlere yönelik olmuştur. Bu faaliyetler kapsamında devreye alınan tesis ve makine parkının en son teknolojiye sahip olmasına özen gösterilmiştir. Yapılan yatırımlar ile ürün yelpazemizin genişletilerek müşteri taleplerine olumlu katkılar sağlaması hedeflenmiştir. Kojenerasyon Tesisimizde 1997 yılından itibaren faaliyet gösteren 2 adet 3.845 kw'lık gaz motorlarından bir adeti devre dışı bırakılmış olup, 2015 yılında kurulumuna başlanan 2 adet 4,4 MW, 1 adet 3,8 MW ve 1 adet 3 MW gücünde gaz türbini ve 1 adet 700 kW gücünde buhar türbininin devreye alınmasıyla toplam 16,3 MW kurulu güce ulaşılmıştır. Bunlara bağlı otoprodüktör lisansımızın kapasitesi artırılarak üretim lisansına dönüştürülmüştür.

Şirketimiz uzun yıllardır kullandığı yazılım sistemini, yaşanan rekabetçi gelişmeler ve endüstriyel alanda yaşanan hızlı yenilikler sebebi ile revize etmek ve değişime adapte olma gerekliliğinden hareketle araştırmalar yapmış ve Kurumsal Kaynak Planlaması (ERP) çalışmaları tamamlanmıştır.

### Abd'deki Üretim Şirketimiz: Sark Wire Corporation

ABD'nin New York eyaleti başkenti Albany'de kurulu olan ve Şirketimizin %60 hissesine sahip olduğu "Sark Wire Corporation" ISO 9001 Kalite Yönetim Sistem Standardı Belgesi'nin gereklerine uygun olarak yüksek kaliteli ürünlerini Kuzey Amerika pazarında sürekli artan ürün çeşitliliği ile rekabetçi fiyatlarda, kısa teslim sürelerinde ve müşteri memnuniyetini her zaman ön planda tutarak faaliyetine başarıyla devam etmektedir. Yurt



dışındaki ilk yatırımımızın başarısının ardından, bu kez ABD'nin Georgia Eyaleti'nde yeni bir üretim tesisi kuruluşu ve montaj çalışmaları tamamlanmış ve üretim faaliyetlerine başlanmıştır.

### ÜRETİMİMİZE İLİŞKİN BİLGİLER

Sarkuysan, elektrolitik bakır ve ürünleri üretmek üzere 1972 yılında İstanbul'da kurulmuştur. Tesisleri İstanbul'a 45 km uzaklıktaki Gebze/Osmangazi mevkiinde sahibi olduğu 175.000 m<sup>2</sup>'yi aşan alan üzerine kuruludur. 200.000 tonu aşan yıllık üretim kapasitesiyle, modern çevre koruma teknolojileri ile donatılan tesislerinde doğaya saygılı üretim yapılmaktadır. Şirketimiz; ülkemizin ilk başarılı çok ortaklı ve profesyonel yönetim yapısı, iştirak ve bağlı ortaklıkları, yaklaşık 5.000 civarındaki ortağı ve gerçekleştirdiği sosyal sorumluluk projeleri ile kurulduğu 1972 yılından itibaren

**SARKUYSAN,  
200.000 TONU  
AŞAN YILLIK ÜRETİM  
KAPASİTESİYLE,  
MODERN  
ÇEVRE KORUMA  
TEKNOLOJİLERİ  
İLE DONATILAN  
TESİSLERİNDE DOĞAYA  
SAYGILI ÜRETİM  
YAPILMAKTADIR.**





ülkemizin ekonomik ve sosyal hayatına katkıda bulunmaktadır. Sarkuysan, 2016 yılında 190.000 ton mamul satışına ulaşmıştır.

## ÜRETİM TESİSLERİ

### Rafinasyon Tesisleri

#### Anot Dökümhanesi

Blişter bakır rafinasyon fırınlarında ergitilip otomatik döküm çarkındaki kalıplara dökülerek anot bakır elde edilir.

#### Elektroliz Ünitesi

Elektroliz banyolarına yerleştirilen anotlar burada klasik doğru akım elektroliz metoduyla elektrolitik rafinasyona tabi tutulur. Elektroliz süreci sonunda elektrolitik saflıkta bakır katot elde edilir.

#### Sürekli Döküm Tesisleri

Sarkuysan, sürekli bakır döküm teknolojisinde var olan üç sistemle tek çatı altında üretim yapan dünyada yegane kuruluştur.

#### Upcast (Outokumpu)

Sürekli Döküm Tesis'i'nde bakır katotlar, indüksiyon fırınlarında koruyucu atmosfer

ortamında eritilir, yolluklar vasıtasıyla döküm fırınlarına aktarılır ve "UPCAST" sürekli döküm yöntemi ile 8-25 mm aralığında farklı çaplarda filmaşin olarak üretilir. Bu tesiste gümüş alaşımı bakır filmaşin üretimi de yapılmaktadır.

#### Southwire

Southwire Sürekli Döküm Tesis'i'nde, şaft fırınında oksijen kontrolü altında ergitilen katotlardan bara dökümü ve senkronize çalışan sıcak haddeleme prosesi ile 8 mm çaplı ETP bakır filmaşin ile 11 mm ve 16 mm çaplı ETP bakır çubuk üretilir.

**SARK WIRE CORPORATION, KUZAY AMERİKA PAZARINDA KISA TESLİM SÜRELERİNDE VE MÜŞTERİ MEMNUNİYETİNİ HER ZAMAN ÖN PLANDA TUTARAK FAALİYETİNE BAŞARIYLA DEVAM ETMEKTEDİR.**





## 2017 YILI FAALİYETLERİ

# 200.000 tonu aşan yıllık üretim kapasitesi...

### Contirod Contirod/Hazelett

Sürekli Döküm Tesisinde, şaft fırınında oksijen kontrolü altında ergitilen katotlardan bara dökümü ve senkronize çalışan sıcak haddeleme prosesi ile 8 mm çaplı ETP bakır filmaşın üretimi yapılır.

### Kütük Döküm

Elektrolitik bakır katotlar indüksiyon fırınında ergitilerek, sıcak tutma/döküm fırınına aktarılmakta, buradan da dikey hatlı döküm makinesinde çeşitli çaplarda yuvarlak kütük olarak dökülüp müşteri talebine uygun istenilen boylarda otomatik olarak kesilmektedir. Bu tesiste üretilen kütükler ekstrüzyon işlemine tabi tutulmak üzere Boru, Lama ve Profil Tesisine gönderilmektedir.

### ÜRETİM

#### İletken Üretimi

Bugün otomotiv sektöründeki önemli girdilerden birisi olan set kabloların hammaddesini tedarik eden Şirketimiz, özellikle modern iletişim sistemlerinde, bilgisayar ve internet gibi birçok alanda hızlı haberleşme ve veri iletimini sağlayacak teknik donanımlarda kullanılmak üzere normlara uygun hassas iletkenler üretmektedir. Ayrıca elektronik endüstrisinde kullanılan genel ve özel amaçlı iletkenler de ürünlerimiz arasında yer almaktadır. Bunun yanı sıra, havacılık ve savunma sanayininin her kesiminde kullanılmakta olan özel iletkenlerin de üretimi yapılmaktadır. Sarkuysan, uzay ve uçak sanayine tedarik yapan

### SARKUYSAN, UZAY

#### VE UÇAK SANAYİNE

#### TEDARİK YAPAN

#### KABLO FİRMALARI İÇİN

#### YÜKSEK İLETKENLİKTE

#### VE YÜKSEK SICAKLIĞA

#### DAYANIKLI TEL

#### ÜRETMEKTEDİR.



kablo firmaları için yüksek iletkenlikte ve yüksek sıcaklığa dayanıklı tel üretmektedir.

#### **Mono Tel Üretimi**

Sürekli döküm tesislerinden gelen 8 mm çaplı filmaşın, standartlar ve müşteri istekleri doğrultusunda farklı tel çekme makinelerinde inceltilerek 0,05-4,50 mm çap aralığında soğuk çekme yöntemiyle tavlı veya sert mono tel olarak üretilir.

#### **Demet İletken Üretimi**

##### **Çok Telli İletken**

0,05-1,04 mm aralığındaki çaplarda, 24 tele kadar çok telli demet iletkenler son teknolojiye uygun tel çekme makinelerinde üretilmektedir.

##### **Bükümlü İletken**

0,05-300 mm<sup>2</sup> kesitteki iletkenler, bükümlü tel makinelerinde uluslararası standartlara uygun olarak üretilirler.

##### **Özel Bükümlü İletken**

0,05-300 mm<sup>2</sup> kesitteki iletkenler, tanımlanmış özel geometrik yapıda büküm yapılarak üretilirler.

#### **Kalay/Nikel Kaplı Tel Üretimi**

0,80-3,00 mm çaplı teller, özel kaplama banyolarında elektroliz yöntemi ile kalay veya nikel kaplanarak üretildikten sonra, tel çekme makinelerinde istenen çapa çekilirler.

#### **Yassı/Profil Tel/Çubuk Üretimi**

Başlangıç malzemesi olan çubuk, ön çekme ve tıraşlama işleminden sonra özel çekme makinelerinde soğuk çekme yöntemiyle üretilir. Üretilen malzeme talebe göre parlak tavlama tesisinde normlara uygun olarak tavlınır. Yassı tel ve profiller ayrıca en son teknoloji olan sürekli ekstrüzyon yöntemi ile de tavlı olarak üretilmektedir.

#### **Yassı Teller**

150 mm<sup>2</sup> kesite kadar yassı teller 3-30 mm genişlik, 1-12 mm kalınlığa kadar üretilmektedir.



## 2017 YILI FAALİYETLERİ

# İhracatımız, 2017 yılında 73.468 ton olarak gerçekleşmiştir.

### Mikro Yassı Teller

2013 yılı son çeyreğinde devreye alınan mikro yassı tel üretim tesisi ile özellikle güneş panellerinde kullanılan ve tamamı yurt dışından temin edilen mikro yassı teller bundan böyle %100 yerli olarak öncelikle iç piyasaya sunulmuştur.

Mikro yassı teller çıplak, kalay ve lehim kaplı olarak özel haddelme ve kaplama üniteleri kullanılarak üretilmekte olup, aktarma makinesi kullanılarak müşteri talebine uygun makaralara aktarılmaktadır.

**Kalınlık:** 0,08-0,50 mm, **Genişlik:** 1,00-6,00 mm, **Kaplama:** Çıplak, kalaylı veya istenen özelliklerde lehim kaplamalı, **Fiziksel özellik:** Tavlı veya sert

### Seyir Teli ve Taşıyıcı İletkenler

Sarkuysan; seyir teli üretimlerinde %99,99 Cu saflıkta elektrolitik bakır kullanmaktadır. Farklı boyuttaki seyir tellerini elektrolitik bakır ile gümüş veya kalay alaşımlı bakır filmaşinlerden çekme, ezme veya çekme-ezme yöntemlerini kullanarak üretmektedir. Üretimler ASTM B 47, UIC 870-0 ve TS EN 50149 veya özel müşteri taleplerine göre 107 mm<sup>2</sup>, 120 mm<sup>2</sup>, 150 mm<sup>2</sup> kesitli olarak gerçekleştirilmektedir. Gümüş alaşımlı bakır seyir telleri, yüksek iletkenlik değerleri ve yüksek yumuşama sıcaklık değerleri sayesinde yüksek frekanslı ve yüksek hızlı raylı sistemlerde büyük avantaj sağlamaktadır. Kalay alaşımlı seyir telleri, yüksek kopma ve aşınma dayanımları nedeniyle çok yüksek hızlı raylı sistemlerde tercih edilir. Magnezyum alaşımlı bakır iletkenler yüksek kopma dayanımı özelliği ile, esneklik ve yüksek dayanıklılık gerektiren taşıyıcı tel ve besleme teli üretimi için idealdir. Taşıyıcı teller ve besleme telleri, talebe göre CuMg ve CuAg alaşımından veya saf bakır olarak üretilebilmektedir.

### Profil Çubuklar

Yuvarlak çubuklarda en yüksek çap ölçüsü 80



mm'dir. Yassı profillerde en yüksek genişlik ölçüsü 200 mm olmaktadır.

### Boru, Lama ve Profil Tesisi

Boru, Lama ve Profil Tesisi'nde, Kütük Döküm Tesisi'nde üretilen kütükler uygun proses sıcaklığına kadar ısıtılıp, ekstrüzyon presinde basılarak önce taslak boru, taslak lama ve taslak profil haline getirilmekte ve daha sonra bu taslaklar çekim makinelerinde istenilen ölçülere getirilmektedir. Pancake veya LWC formunda içi yivli veya yivsiz düz boy veya kangal halinde çekilen borular ile lama ve profiller müşteri taleplerine göre kalibre edilmekte ve koruyucu gaz altında çalışan parlak tav fırınında tavlanmaktadır. Tamamen Sarkuysan içinde

**2013 YILI SON ÇEYREĞİNDE DEVREYE ALINAN MİKRO YASSI TEL ÜRETİM TESİSİ İLE, MİKRO YASSI TELLER %100 YERLİ OLARAK İÇ PİYASAYA SUNULMUŞTUR.**





geliştirilen ve üretilen bir üretim hattı ile klima sektörü için izolasyonlu bakır boru üretimi gerçekleştirilmektedir.

Talebe bağlı olarak lamalar çıplak veya kalay kaplı bakır lama olarak satışa arz olunmaktadır. Bakır lamalar ayrıca, modern sürekli ekstrüzyon tesislerinde OF çubuktan yüksek iletkenlik değerlerinde ve yüzey kalitesinde üretilmektedir. Sarkuysan ve SarMakina'nın ortak geliştirdiği ve patenti SarMakina'ya ait olan lama kaplama makinesi kullanılarak kalay kaplı lama üretimi de gerçekleştirilmektedir.

#### Emaye Tel Üretim Tesisleri

Gebze ve Tuzla'da bulunan tesislerimizde yuvarlak bakır ve alüminyum emaye bobin teli, yassı bakır emaye bobin teli ve CTC (Continuously Transposed Conductor) üretimleri yapılmaktadır.

**Yuvarlak ve Yassı Emaye Bobin Teli Üretimi**  
0,03 - 5,00 mm aralığında yuvarlak bakır, 0,80 - 2,50 mm aralığında yuvarlak alüminyum ve 100 mm<sup>2</sup> kesite kadar yassı emaye bobin teli üretimi emaye makinelerinde dünya standartlarına uygun olarak gerçekleştirilmektedir.

#### CTC (Continuously Transposed Conductor) Üretimi

Güç trafoları ve jeneratörlerinde kullanılan; kullanıldığı ünite kayıpların, sarım zamanının, ünite boyut ve maliyetinin azalmasını, sargının fiziksel dayanımının artmasını sağlayan, yassı emaye bobin tellerinin bir araya getirilmesiyle oluşan CTC ürünü müşteri taleplerine uygun şekilde projelendirilerek üretilmektedir.

#### SATIŞLARIMIZ

2017 yılı toplam satışlarımız 4.349.760.480 TL olarak gerçekleşmiştir. Ülkemizde ve Küresel piyasalarda yaşanan tüm olumsuzluklara rağmen, rekor satış rakamlarına ulaşılmasında; etkin ekip çalışması, yüksek kalite ve müşterilerimizin Sarkuysan'ı uzun süreli çözüm ortağı olarak görmeleri önemli rol oynamıştır.

#### İHRACAT

2017 Yılı, Sarkuysan'ın ihracat alanında önemli başarılar gerçekleştirdiği bir yıl olmuştur. 5 Kıta'da, 70 Ülke'ye ihracat yapan Sarkuysan, Türkiye'den ihraç edilen bakır tel ve filmaşın satışlarının %52'sini gerçekleştirmiştir. Yalnız Türkiye'de değil, Uluslararası arenada, bakır tel

**2017 YILINDA İHRACATIMIZI 67.448 TONDAN, 73.468 TONA ÇIKARTARAK %8,92 ORANINDA NET BÜYÜME SAĞLANMIŞTIR.**

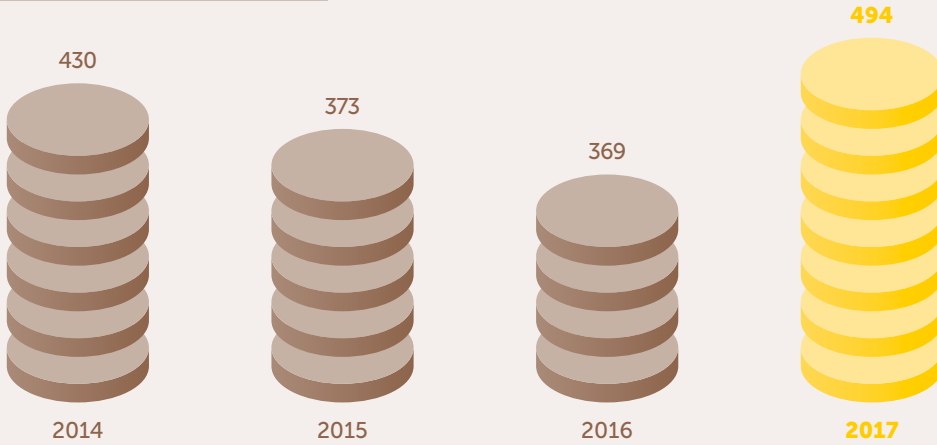
## 2017 YILI FAALİYETLERİ

Etkin küresel ve yerel işbirliği süreçleri...

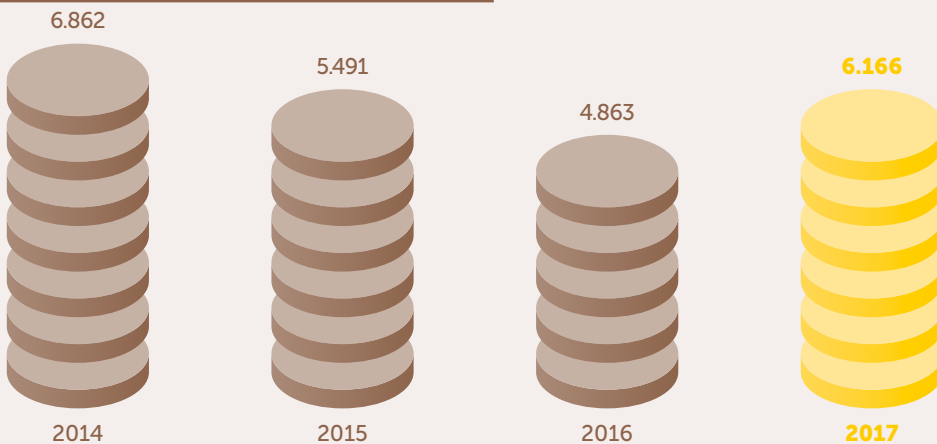


2016 YILINDA, 67.448 TON OLAN TOPLAM İHRACATIMIZ, 2017 YILINDA 73.468 TON OLARAK GERÇEKLEŞMİŞTİR.

### İHRACAT (MİLYON ABD DOLARI)



### LME BAKIR FİYATLARI \$/TON (YIL ORTALAMASI)





**2017 YILINDA KATILDIĞIMIZ FUARLAR****Yurtiçi Fuarlar****02-04 Mart 2017**

Eurasia Rail 2017/CNR-İstanbul

**06-08 Nisan 2017**

Solarex 2017/CNR-İstanbul

**02-04 Kasım 2017**

Cwieme 2017/CNR-İstanbul

**02-05 Kasım 2017**

Santek 2017/TÜYAP-Kocaeli

**Yurtdışı Fuarlar****14-16 Şubat 2017**

Middle East Electricity/Dubai-B.A.E

**08-11 Mayıs 2017**

Interwire 2017/Atlanta-ABD

**06-08 Haziran 2017**

Expo Electrica/Mexico City-Meksika

**20-22 Haziran 2017**

Cwieme/Berlin-Almanya

**27-28 Eylül 2017**

Coiltech/Perdenone-İtalya

ve filmaşın alanında lider konumda bulunan kuruluşumuz, Dünya geneline yaptığı ihracatını 67.448 tondan, 73.468 tona çıkartarak %8,92 oranında net büyüme sağlamıştır. Yine aynı dönemde, ihracat gelirlerimiz 368.740.896 USD'den 494.273.642 USD'ye ulaşarak, %34,04 oranında artış kaydedilmiştir. Söz konusu artışın bir kısmı LME bakır fiyatlarındaki artıştan kaynaklanmakla beraber, net satış artışı ve katma değeri yüksek ürünlere yönelme konusundaki politikalarımız etkin rol oynamıştır.

**2018 PİYASA VE BAKIR PAZARI BEKLENTİLERİ**

Bakır piyasalarında, 2016 Kasım Ayı itibarıyla başlayan yükselme trendi 2017 Yılı boyunca da devam etmiştir. 2016 Yılında 15.01.2016 kapanış değeri ile 4.310,50 USD/Mt seviyesine kadar gerileyen bakır fiyatları, global bazda olumlu büyüme verileriyle birlikte 7.216 USD/Mt seviyesine kadar yükselmiştir. (28.12.2017 kapanış değeri). Özellikle, ABD'den gelen pozitif büyüme verileri ve Çin'in tekrar yüksek büyüme trendine girmesi, endüstriyel büyümenin en önemli göstergelerinden biri

**SARKUYSAN,  
5 KİTADA 70'DEN  
FAZLA ÜLKEYE  
YAPTIĞI İHRACATLA  
SEKTÖRDEKİ  
LİDERLİĞİNİ  
SÜRDÜRÜMÜŞTÜR.**



## 2017 YILI FAALİYETLERİ

Gelecek nesiller için  
etkin kaynak yönetimi...





### ÜRÜNLERİMİZ

- Bakır Katot
- Elektrolitik Bakırdan imal edilmiş;
  - Filmaşınlar
  - Çubuklar
  - Muhtelif Çaplarda Teller
  - Yassı Teller (çıplak ve izoleli)
  - Havai Hat Katener Telleri (seyir telleri, pandül teli, portör teli, besleme telleri, Y halatı izoleli-izolesiz direk topraklama teli)
  - Kalay Kaplı Teller
  - Nikel Kaplı Teller
  - Demet ve Bükümlü Teller
  - Rope (halat) Örgülü Teller
  - Profiller
  - Bakır Boru (LWC, pancake, düz boy, yivli, İzolasyonlu)
  - Bakır Lama (çıplak ve kalay kaplı)
  - Bakır Nüget (Cu-OF ve Cu-DXP)
  - Mikro Yassı Tel
  - Yuvarlak Emaye Bobin Teli (Bakır veya alüminyum)
  - Yassı Emaye Bobin Teli
  - CTC (Continuously Transposed Conductor)

olan bakır piyasalarını ateşleyerek fiyatların önceki yılın en düşük değerine göre %67,40 artış göstermesinin nedeni olmuştur. 2017 yılında, önceki yılın aynı dönemine göre, dünya rafine bakır üretiminde %0,58 arasında bir artış olurken (2016: 22.719.000 Mt - 2017: 22.852.000 Mt); yine aynı dönemde, rafine bakır tüketimi %2,15 oranında artış göstermiştir. (2016: 22.324.000 Mt - 2017: 22.806.000 Mt). (Kaynak: Reuters, CRU) Global bazda baktığımızda, IMF verilerine göre 2017 yılında, %3,7 oranında bir büyümenin gerçekleştiği görülmektedir.

Bu dönemde, ABD %2,3 büyürken, Avrupa %2,4, Çin %6,8 ve Ülkemizin de içerisinde olduğu Gelişmekte Olan Ülkeler grubu %6,5 oranında büyümüştür. 2018 Yılında da bu trendin artarak devam etmesi ve Global bazda %3,9 oranında büyüme olası görülmektedir. (Kaynak: IMF, World Bank)

2016 yılının başında ABD'de ikinci fabrikasını açan Sarkuysan'ın söz konusu büyümeden olumlu etkileneceği beklenmektedir. Ayrıca, 2018 Yılı içerisinde, Bulgaristan fabrikasında da üretime geçecek olan Sarkuysan, Avrupa pazarında oluşan olumlu büyüme

**2018 YILI İÇERİSİNDE, BULGARİSTAN FABRİKASINDA DA ÜRETİME GEÇECEK OLAN SARKUYSAN, AVRUPA PAZARINDA OLUŞAN OLUMLU BÜYÜME TRENDİNDEN POZİTİF ETKİLENMESİ BEKLENMEKTEDİR.**



## 2017 YILI FAALİYETLERİ

# Ürün geliştirme odaklı Ar-Ge çalışmaları...

trendinden de pozitif etkilenecektir. Dünya rafine bakır tel ve kablo pazarı, 2017 yılında %2,9 büyüme gerçekleştirmiştir (CRU). Söz konusu büyümenin 2018 Yılında %3,1 olarak gerçekleşmesi beklenmektedir.

Önceki yıllarında, kayda değer başarı sağladığımız "yeni pazarlara açılarak büyüme" stratejimiz yeni yılda da sürdürülecektir. Bu bağlamda, özellikle Afrika ve Ortadoğu ülkelerinde mevcut pazar payımızın genişlemesi, ayrıca Asya-Pasifik gibi yeni pazarlarda toplam satışlarımızın artarak devam etmesi beklenmektedir.

### ARAŞTIRMA GELİŞTİRME FAALİYETLERİMİZ

Sarkuysan; dünyadaki ciddi rakipleri ile rekabet edebilmenin yolunun Ar-Ge'den geçmekte olduğunun bilincindedir. Ar-Ge olarak, bilim ve teknolojinin gelişmesini sağlayacak yeni bilgileri elde etmek veya mevcut bilgilerle yeni ürün üretmek, mevcut süreçleri geliştirmek, bilgiye dayalı sistematik olarak yeni projeler üretebilmek için çalışmalar yürütülmektedir. Ar-Ge Departmanı'nda; ürün kalitesinin sürekli en üst seviyede tutulmasına ve yeni ürünlerin üretim yelpazemize girmesine yönelik araştırmalara devam edilmektedir.

**"KALİTE YÖNETİM SİSTEMİMİZ" İLE, KALİTE VE MÜŞTERİ MEMNUNİYETİNİN ARTIRILMASI VE SÜREKLİLİĞİNİN SAĞLANMASI ANA HEDEFİNDE FAALİYETLERİMİZ YÜRÜTÜLMEKTEDİR.**



## YÖNETİM SİSTEMLERİMİZ VE KALİTE KONTROL FAALİYETLERİMİZ

Şirketimizin Elektrolitik Bakır ve Mamulleri üretimindeki lider konumunu sürdürme başarısının temelinde, ürünlerimizin yüksek kalitesi ve sürekli iyileştirme odaklı felsefemiz önemli rol almaktadır.

ISO 9001 ve ISO/TS 16949 sertifikalı "Kalite Yönetim Sistemimiz" ile, kalite ve müşteri memnuniyetinin artırılması ve sürekliliğinin sağlanması ana hedefinde faaliyetlerimiz yürütülmektedir.

ISO 14001 sertifikalı "Çevre Yönetim Sistemimiz" ile, yürütmekte olduğumuz faaliyetler sırasında, doğal kaynak kullanımının azaltılması, toprağa, suya ve havaya verilen zararların minimum düzeye indirilmesi, çevre performansının artırılması ve sürekliliği sağlanmaktadır.

OHSAS 18001 sertifikalı "İş Sağlığı ve Güvenliği Yönetim Sistemimiz", güvenli ve sağlıklı çalışma ortamı oluşturulması çalışanlarımızın korunması, iş kazaları ve meslek hastalıklarının oluşmasının engellenmesi ve çalışma ortamı güvenliğinin sağlanması için sistematik uygulamaları sürdürmemizi sağlamaktadır.

ISO 50001 sertifikalı "Enerji Yönetim Sistemimiz" sayesinde, enerji verimliliğini yükseltmek için gerekli olan süreç ve sistemler oluşturulmuş ve uygulamaya konulan projeler ile etkin enerji yönetimi sağlanmaktadır.

Girdi üründen başlayan kalite kontrol faaliyetlerimiz, proses kontrolü ve ürün kontrolleri ile devam etmektedir. Tüm aşamadaki kontroller, ulusal ve uluslararası standartlardaki test metodlarına göre, uygun cihazlar ve yetkin personel ile yürütülmektedir. Fiziksel Test ve Kimyasal Analizlerin yapıldığı laboratuvarlarımız bakır test ve analizi üzerinde uzman laboratuvarlardır ve faaliyetlerimiz Türk Standartları Enstitüsü tarafından

onaylanmıştır. Bununla birlikte, ürünlerimizin ulusal standartlara uygunluğu, Türk Standartları Enstitüsü tarafından TSE Belgesi ile tescil edilmiştir.

## ENERJİ POLİTİKASI

SARKUYSAN A.Ş. olarak, Enerji Yönetim Sistemi sorumluluğunu taşıma bilinci ile tüm faaliyetlerimizde enerji performansını sürekli iyileştirmeyi, çevresel ve ekonomik açıdan sürdürülebilir kılmayı prensip olarak kabul ederiz.

Bu anlayışla;

- Sorumlu olduğumuz ve yürürlükte olan ulusal ve uluslararası enerji mevzuatlarına, standartlara ve diğer şartlara uymayı,
- Tüm üretim ve proseslerimizde enerji ve doğal kaynakları verimli kullanmayı ve enerji verimliliğine yönelik etüt çalışmalarını, iyileştirme projeleri ile enerji performansımızı sürekli iyileştirmeyi,
- Teknolojik gelişmeleri takip ederek olumsuz etkileri en aza indirecek alternatif enerji kaynaklarını değerlendirmeyi,
- Sürdürülebilir kalkınma anlayışıyla enerji ve doğal kaynaklarımızı verimli kullanmayı, emisyonlarımızı azaltmaya yönelik etkin ve şeffaf çalışmalar yürütmeyi,

**ISO 50001 SERTİFİKALI  
"ENERJİ YÖNETİM  
SİSTEMİMİZ"  
SAYESİNDE, ENERJİ  
VERİMLİLİĞİNİ  
YÜKSELTMEK  
İÇİN ETKİN  
ENERJİ YÖNETİMİ  
SAĞLANMAKTADIR.**

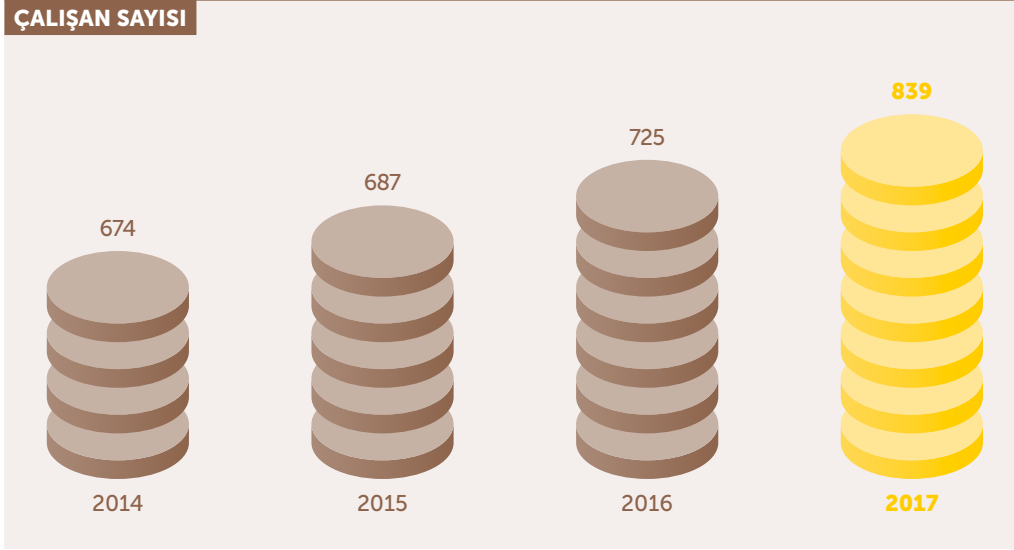




## 2017 YILI FAALİYETLERİ

# Çevreye saygılı, insana dost üretim...

### ÇALIŞAN SAYISI



- Kuruluş genelinde çalışanların, tedarikçilerin, müşteri ve paydaşların enerji bilincinin geliştirilmesini sağlamayı,
- Enerji kayıplarını en aza indirmeyi, açığa çıkan gazlardan ve atık ısılardan en üst düzeyde yararlanmayı,
- Üretim tesislerinin iyileştirilmesi ve yeni yatırım faaliyetlerimizde, satın alınacak ekipman ve hizmetler için enerji verimli teknoloji ve uygulamaların tercih edilmesini,
- Dokümanite edilmiş Enerji Yönetim Sistemini kurumsal yönetim uygulamalarına entegre ederek, belirli periyotlarda hedefleri ile gözden geçirmeyi ve iyileştirmeyi, taahhüt ederiz.

### ÇEVRE, İŞ SAĞLIĞI VE GÜVENLİĞİ POLİTİKASI

Sarkuysan olarak, çevreyi ve çalışanlarımızın sağlık ve güvenliğini korumayı esas alan ilkelerimiz; Müşterilerimizin ihtiyaç ve beklentilerine uygun ürün üretiminde, çevreyi kirliletmeyen, olumsuz çevresel etkileri minimuma indiren ve geri kazanım sağlayan malzeme ve üretim teknolojilerinin kullanılması, sürekli gelişmeyi temel alan Çevre Yönetim Sistemimiz dahilinde, sürdürülebilir

kalkınma için, enerji ve doğal kaynakların etkin bir şekilde kullanımının sağlanması ve kirlilik kaynaklarını önleyecek sistemlerin geliştirilmesi, çalışanlarımızın her türlü iş kazaları ve meslek hastalıklarından korunmaları için gerekli tüm önlemlerin alınması, Çevre, İş Sağlığı ve Güvenliği ile ilgili kanun ve yönetmeliklere uyulması, gerçekleştirilebilir amaç ve hedefler belirlenmesi ve sürekli gelişim ilkesi doğrultusunda yenilenmesi, Çevre, İş Sağlığı ve Güvenliği Yönetim Sistemlerimizin etkin bir şekilde uygulanmasının sağlanması ve bilincin geliştirilmesi amacıyla çalışanlarımızın eğitilmesidir.

Politikalarımız, tüm paydaşlarımız ve halk tarafından da bilinmesi amacıyla erişime açıktır.

### İNSAN KAYNAKLARI

Bu dönemde de İnsan Kaynakları politikası temel hedeflerimizle uyumlu olarak yürütülmüştür. 2017 yılında istihdam hacmimizin yıllık ortalaması bir önceki yıla göre %16 artış göstererek 839 olmuştur. (Artışın %14'ü 2016 yılı Aralık ayı içerisinde yapılan Bemka A.Ş. birleşmesinden kaynaklanmıştır.). Bunun 201'i idari, 117'si teknik, 521'i de işçi kadrolarında istihdam edilmiştir.



#### YÖNETİM KURULU ÜYELERİNE VE ÜST DÜZEY YÖNETİCİLERİNE SAĞLANAN MALİ HAKLAR (TL)

Huzur hakkı, ücret, prim, ikramiye ve kâr payı	5.132.288,00
Ödenekler, yolculuk, konaklama, sigorta ve temsil giderleri	230.745,00
<b>Toplam</b>	<b>5.363.033,00</b>

Çalışanlarımızın mesleki ve sosyal gelişmelerini hızlandırmak için şirket içinde ve dışında tertip edilen ilgili eğitim programlarına katılmaları sağlanmıştır. Ayrıca personel arasında olumlu iletişim, motivasyonu artırıcı çeşitli etkinlikler yapılmıştır. Bu çerçevede, çalışanlarımızdan oluşan Türk Müziği Korumuz, 06 Mayıs 2017 tarihinde 24. İstanbul Türk Müziği Günleri ve 16 Aralık 2017 günü üretime geçişimizin 42. yılı münasebetiyle Gebze Osman Hamdi Bey Sahnesi'nde halkımıza başarılı iki konser vermiştir. Ayrıca forklor ve Plates çalışmaları da devam etmiştir.

#### Yönetim Kurulu Üyeleri ve Üst Düzey Yöneticilere Sağlanan Mali Haklar

Yönetim Kurulu üyelerimizin ücretleri her yıl yapılan Olağan Genel Kurulumuz tarafından tespit edilmektedir.

Şirketimizde görev yapan üst düzey dahil tüm yöneticilerin ücretlerinin tespitinde; işçilerimizin toplu sözleşme zam dönemlerine

paralel olarak, genel ekonomik ve sektörel durum çerçevesinde, Şirketimizin gerçekleşen bilanço değerleri, piyasada ve özellikle emsal kuruluşlardaki ücretler ve bunların uygulamaları, çalışanların yıllık performans değerlendirilmesi sonuçları ile sendikali işçilerimizin toplu sözleşmeden kaynaklanan ücret artış yüzdeleri baz alınarak yapılan çalışma Yönetim Kurulumuzun değerlendirmesi ve onayı ile yürürlüğe girmektedir.

#### SOSYAL SORUMLULUK

Sosyal sorumluluğumuzun bilincinde bir şirket olarak geçen yıl içinde gerçekleştirilen projeler.

- Eğitim alanında çalışanlarımızın yüksek öğrenim yapan çocukları ile Sarkuysan Lisesi'ni bitiren 102 öğrenciye karşılıksız burs vererek eğitim, öğretim alanında katkılarını devam ettirmiştir. Ayrıca mensuplarımızın gönüllü katkıları ile oluşturduğu fondan maddi durumu yetersiz 62 öğrenci burs almaktadır. Mesleki eğitim gören lise

**ÇALIŞANLARIMIZIN MESLEKİ VE SOSYAL GELİŞMELERİNİ HIZLANDIRMAK İÇİN ŞİRKET İÇİNDE VE DIŞINDA TERTİP EDİLEN İLGİLİ EĞİTİM PROGRAMLARINA KATILMALARINI SAĞLANMIŞTIR.**

## 2017 YILI FAALİYETLERİ

# Eğitim ve çevre alanında referans projeler...

öğrencileri ile zorunlu stajları bulunan üniversite öğrencilerine kontenjan dahilinde staj yapma imkanı verilmiştir.

- Sarkuysan Lisesi ve Sarkuysan İlköğretim Okullarımızla ilişkilerimiz hep sıcak ve canlı tutulmakta bakım, onarım ve yeni donanımlarına katkı sağlanmaktadır.
- Sağlık alanında 24 yıldır devam eden yılbaşı eşantiyon bütçemizin bir sağlık kuruluşunun ihtiyaç duyduğu tıbbi cihaz alımına tahsis edilmesi çerçevesinde bu yıl da; Gebze İlçe Sağlık Müdürlüğü Ana, Çocuk Sağlığı Merkezindeki Obezite Polikliniği'ne ve diğer birimlere gerekli görülen cihazlar alınarak geleneksel uygulamamız sürdürülmüştür.
- Gebze Kapalı Cezaevi Müdürlüğü tarafından gerçekleştirilen "İçeride Çocuk Var" projesi kapsamında kadın mahkumların çocukları için açılan "Adalet Anaokulu"nun iç donanımı yapılmıştır.
- Afrika'nın yoksul ülkelerinden Gambiya'da çekilen susuzluğa çözüm üretmek üzere "Sen de gel" isimli sivil toplum kuruluşunun çağrısına uyularak bu ülkenin 400 nüfuslu Mbanta köyünde açılan bir kuyuyu şirketimiz finanse etmiştir.

### YAPILAN BAĞIŞ VE YARDIMLAR

Bu dönemde çeşitli kuruluşlara toplam 193.405 TL bağış ve yardım yapılmıştır. Spor alanında Süper Lig'de mücadele eden masa tenisi takımımızın malzeme ve ekipmanları gideri olarak 107.632 TL'lik miktar Sarkuysan Spor Kulübümüze, Darıca'da bulunan Darıca Gençler Birliği Spor Kulübü'ne 30.000 TL, Kocaeli il Sağlık Müdürlüğü Gebze Ana Çocuk Sağlığı Merkezi Obezite Polikliniğine obezite ölçüm cihazı temini için 21.724 TL, Sosyal ve Ekonomik Yaşamda Nitelikli Değişim ve Gelişime Destek Derneğine 11.921 TL ve Gebze Kadın Cezaevi İçeride Çocuk Var Projesi kapsamında 6.018 TL tutarlı ihtiyaçlar önemli tutarlarda bağış ve yardımlardır.







#### 2017 YILI İÇİNDE YAPILAN BAĞIŞ VE YARDIMLAR (TL)

Sarkuysan Spor Kulübü	107.632,00
Darıca Gençlerbirliği Spor Kulübü	30.000,00
Kocaeli İl Sağlık Müdürlüğü	21.724,00
Sosyal ve Ekonomik Yaşamda Nitelikli Değişim ve Gelişime Destek Derneği	11.921,00
Gebze Kadın Cezaevi İçeride Çocuk Var Projesi	6.018,00
Türkiye İşitme Engelliler Tescil Derneği	5.800,00
Bedensel Engelliler Dayanışma Vakfı	3.000,00
Türk Eğitim Vakfı	2.805,00
Toplum Gönüllüleri Vakfı	700,00
KASEV (Kadıköy Sağlık Eğitim Merkezi)	500,00
Diğer	3.305,00
<b>Toplam</b>	<b>193.405,00</b>

**ŞİRKETİMİZ, "SEN DE GEL" İSİMLİ SİVİL TOPLUM ÖRGÜTÜNÜN AFRIKA'NIN GAMBİYA ÜLKESİNDE 400 NÜFUSLU MBANTA KÖYÜNDE AÇTIĞI BİR KUYUYU FİNANSE ETMİŞTİR.**

## İÇ DENETİM FAALİYETLERİMİZ

Şirketimizin daha önceden, iş akışlarına ve süreçlerine göre belirlemiş olduğu görev tanımları, yetkilendirme sistemi, politikalar ve yazılı prosedürler iç denetim sistemini teşkil etmektedir.

Şirketimiz iç denetim sistemi ile faaliyetlerin etkinliği ve verimliliği, mali raporlama sisteminin güvenilirliği ve yasal düzenlemelere uygunluk konusunda güvence sağlanması hedeflenmektedir.

İç denetim sistemi düzenli olarak Kalite Güvence birimi tarafından değerlendirmeye tabi tutulmakta, üretim birimleri tarafından yapılan işlemlerin etkinliği denetlenmektedir.

Denetim Komitesi; 2017 yılında bağımsız denetçilerin seçimi, kamuya açıklanacak yıllık ve ara dönem finansal tabloları, muhasebe ilkelerine, gerçeğe uygunluğuna ve doğruluğuna ilişkin görüşlerini ve bu hususlar dışında yıl içinde gerçekleştirdiği toplantılarda alınan kararları Yönetim Kurulu'na yazılı olarak bildirmiştir.



## RİSKLER VE YÖNETİM KURULUNUN DEĞERLENDİRMESİ

Şirketimizin kısa ve uzun vadeli hedeflerine ulaşmasına yönelik risk oluşturduğu düşünülen stratejik, operasyonel, finansal ve diğer bütün unsurlar, Yönetim Kurulu seviyesinden başlayarak organizasyonun her seviyesinde değerlendirilir.

Bu kapsamda kurulan Risk Erken Saptanması Komitesi, Şirketi etkileyebilecek stratejik, finansal, operasyonel vb. her türlü riskin tespiti, değerlendirilmesi ve yönetilmesi, raporlanması, karar mekanizmalarında dikkate alınması konularında Yönetim Kurulu Başkanlığı'na tavsiye ve önerilerde bulunma amacı doğrultusunda faaliyetlerini sürdürmektedir.

**Operasyonel Riskler:** Hammadde tedariginden başlayarak, üretim, satış ve satış sonrası içine alacak şekilde geniş kapsamlı olarak değerlendirilir.

**Alacak Riski:** Şirketimizdeki alacak riskleri, Müşteri Limitlerini Belirleme Prosedürü kapsamında belirlenen ve Şirketin üst düzey yönetiminden oluşan Limit Tespit Komiteleri tarafından raporlanıp, belirlenen prosedür çerçevesinde kontrol ve analiz edilerek onaylanır.

Alacak riski ile ilgili olarak, risklerin gerçekleşmesinden kaynaklanacak zararları karşılamak üzere, Şirketimizi kapsayan yurt içi ve yurt dışı alacak sigorta poliçeleri bulunmaktadır.

Global poliçelere ek olarak, alacak riskinin minimuma indirilmesi amacıyla farklı teminat yöntemlerine (ipotek, teminat mektubu, DBS vb.) de başvurulmaktadır.

**Finansal Riskler:** Bu riskler Likidite Riski, Faiz Oranı Riski, Döviz Kuru Riski, Fiyat Riski olarak dört kategoride ele alınmakta ve yönetilmesi ile ilgili olarak ise aşağıdaki uygulama prensipleri gözetilmektedir.

**Likidite Riski:** Şirketimizin alacak ve borç gün vadelerinin uyumlu olmasına özen gösterilmekte, kısa vadeli likiditenin korunması amacıyla, etkin nakit akış planlaması ve kontrolü ve net işletme sermayesi yönetimi ile, Şirketin likidite oranlarının (cari oran ve asit-test oranı gibi) belli seviyelerde tutulmasına çalışılmaktadır.

**Faiz Oranı Riski:** Faiz oranlarındaki değişimler, faize duyarlı varlık ve yükümlülükler üzerinde yaptığı etkiyle mali sonuçlar açısından önemli bir risk oluşturmaktadır. Bu risk, faize duyarlı kalemlerin miktar ve vadelerini dengeleyerek yönetilmektedir.

Bu kapsamda, alacak ve borçların sadece vadelerinin değil, faiz değişim dönemlerinin de uyumlu olmasına ve borçların sabit/değişken faiz ve kısa/uzun vade dengelerine önem verilmektedir.

**Döviz Kuru Riski:** Şirketimizin yaygın bir coğrafyada iş yapmasının sonucu olarak, operasyonlar farklı para birimi ile gerçekleşmektedir. Bu nedenle, döviz kuru riski maruz kalınan en önemli finansal risklerden biridir. Bu riskin yönetiminde ana prensip, kur dalgalanmalarından en az etkilenecek şekilde ve döviz varlıklarımız ve döviz yükümlülüklerimiz döviz kurları bazında dengelenerek, diğer bir deyişle sifıra yakın bir döviz pozisyonu seviyesinin korunmasıdır. Kur riskinin yönetiminde genellikle bilanço içi yöntemler tercih edilmektedir. Bu arada, parite değişim riskine karşı türev finansal enstrümanlar da kullanılarak riskten korunma işlemleri yapılmaktadır.

**Hammadde Fiyat Değişim Riski:** Maliyetimizin büyük bir ağırlığını oluşturan bakır fiyatları, dünya piyasalarınca belirlenmekte olup, oldukça değişken bir seyir izlemektedir. Şirketimizi söz konusu fiyat değişim risklerinden korumak amacıyla; aldığımız ve sattığımız malların fiyat ve vadelerini örtüştürmeye dayanan modeller kullanılmaktadır. Bu modellerin dışında kalan uzun vadeli tüm müşteri fiyat sabitleme talepleri, riskten korunma işlemleri yapılarak yönetilmektedir.

Bakır fiyat değişim riskinden korunma işlemlerine ilave olarak, maliyetlerimizde yer alan ve fiyat değişim riskine açık, Kalay, Nikel, Alüminyum gibi diğer metalleri için de riskten korunma işlemleri yapılmaktadır.

### Diğer Hususlar

Faaliyet yılının sona ermesinden sonra şirkette meydana gelen ve ortakların, alacaklıların ve diğer ilgili kişi ve kuruluşların haklarını etkileyebilecek nitelikteki özel önem taşıyan herhangi bir olay söz konusu olmamıştır.

# KURUMSAL YÖNETİM İLKELERİNE UYUM RAPORU

## SERMAYE PİYASASI KURULU'NUN (II-17.1) SAYILI KURUMSAL YÖNETİM TEBLİĞİ ÇERÇEVESİNDE SARKUYSAN ELEKTROLİTİK BAKIR SANAYİ VE TİCARET A.Ş.'NİN KURUMSAL YÖNETİM İLKELERİNE UYUM RAPORU

### BÖLÜM I - KURUMSAL YÖNETİM İLKELERİNE UYUM BEYANI

Şirketimiz Sermaye Piyasası Kurulu'nun, 03.01.2014 tarih ve 28871 sayılı Resmi Gazete'de yayınlanarak yürürlüğe giren II-17.1 sayılı Kurumsal Yönetim Tebliği ekinde yer alan Kurumsal Yönetim İlkelerine tam uyumu benimsemektedir. Ancak uygulamada yaşanabilecek ve Şirket faaliyetlerinin gecikmesine yol açabilecek zorluklar, bazı maddelere uyum konusunda gerek ülkemizde gerekse uluslararası alandaki tartışmaların varlığı ve şirketimizin mevcut yapısı ile tam örtüşmemesi gibi nedenlerle bazı ilkelere tam uyum henüz sağlanamamıştır. Söz konusu ilkelere uyulmaması nedeniyle şirketimizin maruz kaldığı çıkar çatışması bulunmamaktadır. Kurumsal Yönetim İlkeleri'nin uygulanması esnasında Şirket yapısı ile uyuşmayan ve faaliyetleri engelleyebileceği düşünülen bazı ilkelere yer verilmemiştir. Söz konusu ilkeler ve bu ilkelerin uygulanmama gerekçeleri aşağıda özetlenmiştir:

- 1.5.2 numaralı ilkeye ilişkin olarak; azlık oranı konusunda, mevzuattaki mevcut düzenlemelerin yeterli olduğu düşünüldüğünden bu haklar ayrıca Esas Sözleşme ile düzenlenmemiştir.
- 2.1.3 numaralı ilkeye ilişkin olarak; Sermaye piyasası mevzuatı uyarınca kamuya açıklanması gereken, özel durumlar ve finansal tablolarımız ile dipnotları Türkçe olarak KAP'ta açıklanır. Yıllık mali tablolarımız ve dipnotları ise Türkçe'nin yanı sıra İngilizce olarak da şirketimiz internet sitesinde açıklanmaktadır. İngilizce açıklamalar, açıklamadan yararlanacak kişilerin karar vermelerine yardımcı olacak ölçüde doğru, tam, dolaysız, anlaşılabilir, yeterli ve açıklamanın Türkçesi ile tutarlı olacak şekilde özet olarak hazırlanır.
- 4.3.9 numaralı ilkeye ilişkin olarak; Yönetim Kurulu'nda kadın üye oranı için henüz bir hedef oran ve hedef zaman belirlenmemiş olup, bu konuya ilişkin değerlendirme çalışmaları devam etmektedir.
- 4.4.7 numaralı ilkeye ilişkin olarak, Yönetim Kurulu üyelerinin şirket dışında başka görevler alması sınırlandırılmamıştır.
- 4.5.5 numaralı ilkeye ilişkin olarak, komitelerde görevlendirme yönetim kurulu üyelerimizin bilgi birikimi ve tecrübeleri dikkate alınarak, ilgili düzenlemeler doğrultusunda yapılmakta, bazı Yönetim Kurulu üyelerimiz birden çok komitede görevlendirilmektedir. Birden fazla komitede görev alan üyeler, ilişkili konularda görev yapan komiteler arası iletişimi sağlamakta ve işbirliği imkanlarını artırmaktadır.
- 4.6.5 numaralı ilkeye ilişkin olarak, Olağan Genel Kurul'da ve finansal tablo dipnotlarımızda Yönetim Kurulu üyelerine ve idari sorumluluğu bulunan yöneticilere yapılan ödemeler genel uygulamalara paralel şekilde toplu olarak kamuya açıklanmaktadır.

### BÖLÜM II - PAY SAHİPLERİ

#### 2.1 Yatırımcı İlişkileri Bölümü

Şirket ve pay sahipleri arasındaki ilişkileri yöneten ve doğrudan Genel Müdür Sevgür ARSLANPAY'a raporlama yapan bir Yatırımcı İlişkileri Bölümü bulunmaktadır. Yatırımcı ilişkileri bölümü çalışanları ve iletişim bilgileri: Avukat Demet CİZRELİOĞULLARI (hukuk@sarkuysan.com) (Dahili:3277) Şefiye YAYLA (s.yayla@sk.com.tr) (Dahili: 3275) Suat VARDAR (s.vardar@sk.com.tr) (Dahili: 3455) Santral Telefon: (0262) 676 66 00 Faks: (0262) 676 66 85

Yatırımcı İlişkileri Bölümü, Kurumsal Yönetim İlkeleri çerçevesinde yatırımcılarla ilişkilerin yürütülmesinden sorumlu olup, Sermaye Piyasası Kanunu ile ilgili mevzuatta meydana gelen değişiklikleri takip ederek, Şirket içinde ilgili birimlerin bilgi edinmelerini sağlar, Sermaye Piyasası Kurulu (SPK), Borsa İstanbul (BİST), Merkezi Kayıt Kuruluşu (MKK) ile Şirketimiz arasında iletişimi sağlar ve Şirketimizi temsil eder. Pay sahipliği haklarının kullanımını etkileyebilecek nitelikteki bilgi ve açıklamalar, güncel olarak şirketimizin "www.sarkuysan.com" adresli İnternet sitesinde yatırımcıların bilgilerine sunulur. Şirketimiz tarafından Kamuyu Aydınlatma Platformu'nda 34 adet özel durum açıklamasında bulunulmuştur. Açıklamalar "Özel Durumlar" tebliğine uygun olarak yapılmış olup, SPK ve Borsa İstanbul tarafından herhangi bir yaptırım uygulanmamıştır. Dönem içerisinde Şirketimize yatırımcılar tarafından yapılan sözlü başvurular Şirketimiz tarafından yanıtlanmıştır.

## 2.2 Pay Sahiplerinin Bilgi Edinme Haklarının Kullanımı

Esas sözleşmemizde özel denetçi atanmasına ilişkin bir hüküm bulunmamakla beraber, Şirketimiz özel denetim yapılmasını zorlaştırıcı işlem yapmaktan kaçınmaktadır, 2017 yılında pay sahiplerinden özel denetim talebi olmamıştır.

Yatırımcılar 0 262 666 66 00/Dahili 3277 ve 3275 numaralı telefonlardan şirketimiz hakkında öğrenmek istedikleri her türlü soruya cevap alır. Yatırımcı ilişkileri bölümü maili olan [hukuk@sarkuysan.com](mailto:hukuk@sarkuysan.com) ve [muhasabe@sarkuysan.com](mailto:muhasabe@sarkuysan.com)'dan da hissedarlarımızın şirketimiz ile ilgili kamuya açıklanmamış, gizli ve ticari sır niteliğindeki bilgiler hariç olmak üzere tüm soruları cevaplanır. Mektup yolu ile ulaşmak isteyen ortaklarımıza da arzu ettikleri konu hakkında derhal cevap verilir. Pay sahipliği haklarının kullanımını etkileyebilecek nitelikteki bilgi ve açıklamalar güncel olarak şirketimizin [www.sarkuysan.com](http://www.sarkuysan.com) internet adresinde "Yatırımcı İlişkileri" bölümünde pay sahiplerinin kullanımına sunulmuştur. Ayrıca, MKK ile yapılan anlaşma sonrası "Yatırımcı İlişkileri" bölümüne "Bilgi Toplum Hizmetleri" alt bölümü ilave edilmiş ve buradan ulaşılan link ile MKK'nın e-ŞİRKET Portalı üzerinden verilen hizmet alınarak TTK'nın 1524. maddesi ve Yönetmelikte belirlenmiş yükümlülükler yerine getirilmiştir.

## 2.3 Genel Kurul Toplantıları

2016 yılı faaliyetlerine ilişkin Olağan Genel Kurul Toplantısı, 07.04.2017 tarihinde, Şirketin genel merkezinde %75.15 çoğunlukla yapılmıştır. Pay sahipleri Genel Kurul'a bizzat ve vekaleten katılmışlardır. Gündem maddeleri, 14.03.2017 tarihli Yönetim Kurulu kararı ile aynı tarihte KAP'ta açıklanmıştır. Genel Kurul toplantısı çağrı ilanı, Kurumsal Yönetim İlkeleri Tebliği'ne uygun olarak Genel Kurul'dan 3 hafta öncesinde, 16.03.2017 tarihli Türkiye Ticaret Sicili Gazetesi'nde ve Gebze Yenigün Gazetesi'nde ilan edilmiş ve 14.03.2017 tarihinde Şirket internet sitesinde ve Kamuyu Aydınlatma Platformu'nda (KAP) duyurulmuştur. Ayrıca Nama Yazılı A Grubu pay sahiplerine 16.03.2017 tarihli mektupla Genel Kurul hakkında duyuru yapılmıştır. Bu mektupların ekine gündem, esas sözleşme değişik taslağı, vekaletname ve imza beyannamesi örneği ilave edilmiştir. İlan ve toplantı günleri hariç olmak üzere genel kurul toplantı tarihinden en az üç hafta önce, Konsolide Mali Tablolar ve Faaliyet Raporumuz 6102 sayılı Türk Ticaret Kanunu'nun 437'nci maddesi çerçevesinde pay sahiplerinin incelemesine hazır bulundurulmuştur. Türk Ticaret Kanunu'nun 1524. ve Esas Sözleşmemiz'in 34. maddeleri gereği Elektronik Genel Kurul için Medianova İnternet Hizmetleri ve Tic. A.Ş. firması ile görüşmeler yapılmıştır. Firma Genel Kurul günü 3 kamera ile toplantımızın ses ve görüntülerini Merkezi Kayıt Kuruluşu'na bağlanarak internet ortamında yayınlamıştır. Pay sahiplerinin Genel Kurul toplantısına katılımlarını kolaylaştırmak amacıyla Mecidiyeköy Trump Towers AVM önünden ve Haydarpaşa Protokol Cami önünden servisler kaldırılmış ve toplantı sonunda aynı servislerle bindikleri yerlere geri dönmeleri sağlanmıştır. Gündemde özellik arz eden konularla ilgili Yönetim Kurulu üyeleri, ilgili diğer kişiler, finansal tabloların hazırlanmasında sorumluluğu bulunan yetkililer ve denetçiler gerekli bilgilendirmeleri yapabilmek ve soruları cevaplandırmak üzere genel kurul toplantısında hazır bulunmuşlardır. Pay sahiplerinin soruları Şirket yetkililerince cevaplandırılmış, cevaplandırılmayan soru kalmamıştır. Genel kurul toplantısına, pay sahipleri dışında menfaat sahipleri ve medyanın katılımı olmamıştır. Dönem içinde yapılan bağış ve yardımlar hakkında genel kurul toplantısında ayrı bir gündem maddesi ile ortaklara bilgi verilmiş ve 2017 yılı bağış ve yardım üst sınırına ilişkin karar alınmıştır. Genel Kurul'da görüşülen temettü dağıtımı dahil tüm gündem maddeleri ile ilgili alınan kararlar ve toplantı tutanağı toplantı bitiminde KAP'ta ve Şirketimiz'in internet sitesinde yayınlanmıştır.

## 2.4 Oy Hakları ve Azınlık Hakları

Şirketin Esas Sözleşmesi oy haklarıyla ilgili olarak herhangi bir imtiyaz tanımamaktadır. Olağan veya Olağanüstü Genel Kurullarda her pay için bir oy hakkı tanınmaktadır. Pay sahipleri Genel Kurullara, diğer pay sahiplerine ya da pay sahibi olmayan kişilere verdikleri vekalet ile katılabilmektedirler. Pay sahibi olan vekalet sahipleri, kendi oylarının dışında, temsil ettikleri paylara ait olan her pay için oy kullanma hakkına sahip bulunmaktadırlar. Vekaletnamenin şekli SPK mevzuatına uygun olarak Yönetim Kurulu'nca belirlenerek ilan edilmektedir. Şirket pay sahiplerinin oy hakkının kullanılmasını zorlaştırıcı uygulamalardan kaçınırsın sınır ötesi de dahil olmak üzere her pay sahibine oy hakkını en kolay ve uygun şekilde kullanma fırsatı sağlanması için gereken mekanizmalar oluşturulmuştur. Bu bağlamda, Şirket esas sözleşmesinin Genel Kurul Toplantısına Elektronik Ortamda Katılıma ilişkin 21. ve 34. Maddelerine göre, Şirketin Genel Kurul Toplantılarına katılma hakkı bulunan hak sahipleri bu toplantılara, Türk Ticaret Kanununun 1527. maddesi uyarınca elektronik ortamda da katılabilmektedir. 2017 yılı Olağan Genel Kurul toplantısında da esas sözleşmenin bu hükmü uyarınca, kurulmuş olan sistem üzerinden hak sahiplerinin ve temsilcilerinin, oy haklarını kullanabilmesi sağlanmıştır. Oy hakkında imtiyaz yoktur. Sadece esas

## KURUMSAL YÖNETİM İLKELERİNE UYUM RAPORU

sözleşmemiz gereği yönetim kurulu seçimlerinde; Yönetim Kurulu üyelerinin 5'i (A) grubu paylara sahip olanların göstereceği adaylar arasından, 4'ü (B) grubu paylara sahip olan pay sahipleri tarafından gösterilecek adaylar arasından gösterilmek suretiyle adaylar belirlendikten sonra seçim genel kurul tarafından yapılır. Şirketimizde karşılıklı iştirak ilişkisi bulunmamaktadır.

### 2.5 Kâr Payı Hakkı

Kâr payı hakkında imtiyaz yoktur ve kâr payı mevcut payların tümüne eşit olarak dağıtılır. Şirketin belirli ve tutarlı bir kâr dağıtım politikası bulunmaktadır. Bu politika genel kurul toplantısında ortakların onayına sunulur ve Şirketimiz'in kurumsal İnternet sitesinde kamuya açıklanır. Kâr dağıtım politikası hükümlerine uyularak yapılır.

Kâr Payı Dağıtım Politikamız:

1. Şirketimiz'in yıllık kârı, Türk Ticaret Kanunu, Sermaye Piyasası Kanunu ve ilgili mevzuat hükümleri ile esas sözleşmeye uygun olarak belirlenen Kâr Dağıtım Politikası çerçevesinde genel kurul kararıyla dağıtılır.
2. Yönetim kurulu kârın dağıtımına ilişkin teklifini pay sahiplerinin menfaati ile şirket menfaatleri arasındaki hassas dengeyi gözeterek yasal mevzuat hükümleri doğrultusunda belirler.
3. Kâr payının dağıtılıp dağıtılmayacağı kararı yönetim kurulu önerisi ile genel kurulca alınır ve kâr dağıtımına ilişkin yönetim kurulu önerisi, şekil ve içeriği sermaye piyasası kurulunca belirlenen kâr dağıtım tablosu ile birlikte SPK'nın özel durumların kamuya açıklanmasına ilişkin düzenlemeleri çerçevesinde, en geç olağan genel kurul gündeminin ilan edildiği tarihte kamuya açıklanır ve şirketin internet sitesinde yayınlanır.
4. Kâr payı dağıtım işlemlerine en geç dağıtım kararı verilen genel kurul toplantısının yapılacağı hesap dönemi sonu itibarıyla başlanır.
5. Genel kurul toplantısında karara bağlanmak şartıyla kâr payı eşit veya farklı tutarlı taksitlere bölünebilir. Taksit sayısı ve ödeme zamanları genel kurul kararıyla veya genel kurulca yetkilendirilen yönetim kurulu tarafından belirlenir.
6. Kâr payı, dağıtım tarihi itibarıyla mevcut payların tümüne, bunların ihraç ve iktisap tarihleri dikkate alınmaksızın payları oranında eşit olarak dağıtılır.
7. Pay başına düşecek temettü, genel kurulda ortaklara dağıtılmasına karar verilen kârın, toplam pay adedine bölünmesi suretiyle bulunur.
8. Kârdan pay alma konusunda imtiyazlı pay senedi bulunmamaktadır.
9. Ortaklarımızın pay senetleri yasal mevzuat gereği kayden işlendiğinden, kâr payı ödemeleri; ilgili mevzuat hükümleri çerçevesinde genel kurulca belirlenen tarihte Merkezi Kayıt Kuruluşu (MKK)'nin talebi ile ortaklarımızın aracı kurum ve bankalardaki hesaplarına aktarılması için Takasbank A.Ş.'ye yapılır.
10. Kâr payı dağıtımını Türk Ticaret Kanunu, Sermaye Piyasası Kanunu ve İlgili Mevzuat Hükümleri ile esas sözleşmemize göre yapılır.
11. Yönetim kurulu üyelerine ve şirket çalışanlarına, kârdan pay verilebilmesi için şirket esas sözleşmesinde hüküm bulunması gereklidir.
12. Bağış yapılabilmesi için esas sözleşmede hüküm bulunması şarttır. Yapılacak bağışın sınırı genel kurulca belirlenir. İlgili hesap dönemi içinde yapılan bağışlar dağıtılabilir kâr matrahına eklenir. Yapılacak bağış ve ödemeler olağan genel kurulda ortakların bilgisine sunulur.
13. Kâr dağıtım politikası Türk Ticaret Kanunu, Sermaye Piyasası Kanunu ve ilgili mevzuat düzenlemeleri ile esas sözleşme hükümleri çerçevesinde hazırlanır ve yıllık faaliyet raporunda yer alır. Genel kurulda ortaklarımız bu konuda bilgilendirilir.
14. Kâr dağıtım politikasında değişiklik yapılmak istenmesi durumunda bu değişikliğe ilişkin yönetim kurulu kararını ve değişikliğin gerekçesi SPK'nın özel durumların kamuya açıklanmasına ilişkin düzenlemeleri çerçevesinde kamuya duyurulur.

### 2.6 Payların Devri

Şirketimiz'in çıkarılmış sermayesine karşılık ihraç etmiş olduğu A ve B grubu pay senetlerinin tamamı Borsa'da kota edilmiştir. Ancak A grubu nama yazılı paylar Borsa'da işlem görmemekte, B grubu paylar ise hamiline olup Borsa'da işlem görmektedir. Esas sözleşmemizin 7. Maddesindeki "Nama yazılı (A) grubu pay senetlerini satmak isteyen kurucu ortaklar, evvela keyfiyeti yazılı olarak Yönetim Kurulu Başkanlığı vasıtası ile diğer kurucu ortaklara teklif edeceklerdir. Kurucu ortaklardan herhangi biri, bir ay içerisinde, bahse konu pay senetlerine borsa rayici, yoksa pay senedinin hakiki değeri üzerinden, talip olmaz ise, bu pay senetleri dışarıdan birisine satılabilir. Bu şartlara riayet edilmeden yapılacak satışlar şirketçe geçerli sayılmayarak pay defterine kayıt edilmeyecektir." hükmü uyarınca A grubu payların satışı yapılmaktadır.

## BÖLÜM III - KAMUYU AYDINLATMA VE ŞEFFAFLIK

### 3.1 Şirketin internet sitesi ve içeriği

Şirketin ticari sır niteliğindeki bilgiler haricindeki bilgi birikimi ile hedeflerini ve vizyonunu eksiksiz, adil, doğru, zamanında ve anlaşılabilir bir şekilde kamuya, ilgili yetkili kurumlarla, mevcut ve potansiyel yatırımcılarla ve pay sahipleriyle eşit bir biçimde paylaşma amacıyla bilgilendirme politikası bulunmaktadır. Bu politika genel kurul toplantısında ortakların onayına sunulur, faaliyet raporunda ve Şirketimiz'in kurumsal İnternet sitesinde kamuya açıklanır.

Kamunun aydınlatılmasında, SPK Kurumsal Yönetim İlkelerinin tavsiye ettiği şekilde www.sarkuysan.com adresindeki Sarkuysan internet sitesi aktif olarak kullanılır. İnternet sitesinde yer alan açıklamalar, Sermaye Piyasası Mevzuatı hükümleri uyarınca yapılması gereken bildirim ve özel durum açıklamalarının yerine geçmez. İnternet sitesi Türkçe ve İngilizce olarak SPK Kurumsal Yönetim İlkelerinin öngördüğü içerikte ve şekilde düzenlenir. Türk Ticaret Kanunu'nun 1527. maddesi gereğince sitenin bir bölümü şirketçe kanunen yapılması gereken ilanların yayınlanması için özgülenmiştir. İnternet sitemizin "Bilgi Toplumu Hizmetleri" sekmesinden bu bölüme ulaşılabilir. Sitemizin Yatırımcı İlişkileri sekmesinde Şirketimiz'in ticaret sicil bilgileri, son durum itibarıyla ortaklık, yönetim yapısı, imtiyazlı paylar hakkında bilgi, ilanlar, esas sözleşme değişiklikleri ile ilgili Türk Ticaret Sicil Gazetesi'nin tarih ve sayısı, esas sözleşmemizin son hali, özel durum açıklamaları, faaliyet raporları, Genel Kurul Toplantı ilanları, gündem ve vekaletname örneği, hazır bulunanlar listesi, toplantı tutanakları, kâr dağıtım politikası, bilgilendirme politikası, sıkça sorulan sorular ve bunlara verilen cevaplara yer verilir. Sitemizin "Borsa İstanbul'da Sarkuysan" bölümünde Borsa İstanbul sitesinde mevcut şirketimizle ilgili tüm bilgiler yer almaktadır. Sitemizde, hisse fiyatları, grafikler, bazı değerli maddelerin fiyatlarının yanı sıra Sarkuysan ile ilgili ve diğer tüm haberler ve döviz kurları da bulunmaktadır.

### 3.2 Faaliyet Raporu

Şirket Faaliyet Raporu, 28 Ağustos 2012 tarihinde 28395 sayılı Resmi Gazete'de yayımlanan Şirketlerin Yıllık Faaliyet Raporunun Asgari İçeriğinin Belirlenmesi Hakkında Yönetmelik hükümleri, Sermaye Piyasasında Finansal Raporlamaya İlişkin Esaslar Tebliği (II - 14.1)'nde yer alan süreler ve Kurumsal Yönetim İlkeleri çerçevesinde hazırlanır ve kamu ile paylaşılır.

## BÖLÜM IV -MENFAAT SAHİPLERİ

### 4.1 Menfaat Sahiplerinin Bilgilendirilmesi

Şirketimiz faaliyetleri ile ilgili olarak bilgilendirme politikası çerçevesinde tüm menfaat sahiplerinin ve çalışanlarımızın haklarının korunması ve etkin bir şekilde bilgilendirilmesi sağlanmaktadır. Menfaat sahipleri; Şirketimiz'in hedeflerine ulaşmasında veya faaliyetlerinde ilgisi olan çalışanlar, alacaklılar, müşteriler, tedarikçiler, sendikalar, çeşitli sivil toplum kuruluşları gibi kişi, kurum veya çıkar gruplarıdır. Şirket, işlem ve faaliyetlerinde menfaat sahiplerinin ilgili mevzuat ve karşılıklı sözleşmelerle düzenlenen haklarını koruma altına alır. Menfaat sahiplerinin haklarının mevzuat ve karşılıklı sözleşmeler ile korunmadığı durumlarda, menfaat sahiplerinin çıkarları iyi niyet kuralları çerçevesinde ve şirket imkânları ölçüsünde korunur.

Şirketimiz, menfaat sahiplerinin Şirketimiz'in ilgili mevzuata aykırı ve etik açıdan uygun olmayan işlemlerinin kurumsal yönetim komitesine veya denetimden sorumlu komiteye iletilmesi için gerekli mekanizmaları oluşturmaktadır.

### 4.2 Menfaat Sahiplerinin Yönetime Katılımı

Çeşitli kademedeki personelin yönetime katılması amacıyla, düzenli olarak departman müdürleri ile üst düzey yöneticilerin katıldığı yönetim toplantıları yapılmaktadır. Çalışanlara ilişkin "Öneri Sistemi" de etkin şekilde kullanılmaktadır. 2017 yılında verilen 85 önerinin 42'i kabul edilmiştir. Her yıl, en iyi seçilen öneri sahipleri törenle ödüllendirilmektedir. Şirketimiz'in tüm faaliyet ve süreçleri, ISO 9001 kalite yönetim sistemi bağlamında prosedürler çerçevesinde yürütülmektedir. Çalışanların yönetime katılımı ile ilgili olarak Esas Sözleşmede herhangi bir hüküm bulunmamakla birlikte üst düzey yönetimi de boşalan kadrolara şirket bünyesinde yetişmiş elemanların alınması ilke olarak kabul edilmiştir.



## KURUMSAL YÖNETİM İLKELERİNE UYUM RAPORU

### İnsan Kaynakları Politikası

Şirket internet sitesinde yayınlanan İnsan Kaynakları Politikası doğrultusunda hareket edilmektedir.

İşe alım politikaları oluşturulurken ve kariyer planlamaları yapılırken, eşit koşullardaki kişilere eşit fırsat sağlanması ilkesi benimsenir. Çalışanlara sağlanan tüm haklarda adil davranılır, çalışanların bilgi, beceri ve görgülerini artırmalarına yönelik eğitim programları gerçekleştirilir. Şirketimiz'in finansal durumu, ücret, kariyer, eğitim, sağlık gibi konularda çalışanlara yönelik bilgilendirme toplantıları yapılarak görüş alışverişinde bulunulur. Etkin bir haberleşme ağı için çalışanların bilgilendirilmesi, motivasyonlarının artırılması, iyi ilişkilerin ve iletişimin geliştirilmesi amacıyla periyodik bültenler ve gerektiğinde duyurular çıkarılır.

Çalışanlar ile ilgili olarak alınan kararlar veya çalışanları ilgilendiren gelişmeler çalışanlara veya temsilcilerine bildirilir, bu nitelikteki kararlarda gerekli görülmesi halinde ilgili sendikalardan görüş alınır.

Çalışanlar arasında ırk, din, dil ve cinsiyet ayrımı yapılmaması ve çalışanların şirket içi fiziksel, ruhsal ve duygusal kötü muamelelere karşı korunması için önlemler alınır.

Şirketimiz, dernek kurma özgürlüğü ve toplu iş sözleşmesi hakkının etkin bir biçimde tanınmasını destekler. Toplu Sözleşme kapsamındaki çalışanlarla ilişkiler sendika temsilcileri vasıtası ile yürütülmektedir. Şirket işveren sendikası olarak Türkiye Metal Sanayicileri Sendikası (MESS), mavi yakalı çalışanları ise Birleşik Metal İş Sendikası üyesidir.

Çalışanlarımız için güvenli çalışma ortamı ve koşulları sağlanır. "ISO 9001 Kalite Yönetim Sistemi" çerçevesinde görev tanımları ve ayrıca Kalite Politikamız, Personel Yönetmeliği, Toplu İş Sözleşmesi ve Kurumsal Davranış İlkelerini içeren "Kurum Kültürümüzün Temel Kaynakları" isimli kitapçığımız basılı olarak her çalışana verilir. İş kazalarını önlemek amacıyla yürüttüğümüz faaliyetler arasında "İş Güvenliği El Kitabı" öncelikli olarak işçilerimize verilmektedir. Şirketimiz'in öncelikleri arasında yer alan çalışan sağlığını korumaya yönelik olarak işyeri sağlık birimimizce aşı, sağlık taraması, tıbbi takip gibi uygulamalar titizlikle yapılmaktadır. İş Güvenliği alanında da sahip olduğumuz "OHSAS 18001 İş Sağlığı ve Güvenliği" yönetim sistemi standartları çerçevesinde gerekli çalışmalar yasal mükellefiyetlerimizle bütünlük olarak yürütülür. Tüm çalışanlarımız ile eş ve çocukları grup ferdi kaza poliçesi ile 7/24 ve 365 gün her türlü kazaya karşı sigortalıdırlar.

Çalışanların motivasyonuna yönelik çeşitli sosyal, sportif ve sanatsal uygulamalar düzenlenir. Sarkuysan Masa Tenisi takımımız, yurt içi ve yurt dışında şampiyonluklar ve çeşitli başarılar kazanırken, müzik dalında da çeşitli etkinliklerimiz devam etmektedir.

Çalışanlarımızdan oluşan Türk Müziği Korumuz Gebze halkına konserler vermektedir. Ayrıca folklor ve plates gibi farklı etkinliklerde yapılmaktadır.

### 4.3 Etik Kurallar ve Sosyal Sorumluluk

Şirketimizin Etik Kuralları, Kurum Kültürümüzün Temel Kaynakları kitapçığında "Kurumsal Davranış İlkelerimiz" başlığı altında çalışanlarımıza açıklanmaktadır.

Şirketimiz, internet sitesi aracılığı ile de kamuya duyurmuş olduğu "Çevre, İş Sağlığı ve Güvenliği Politikası" ile çevre ve iş sağlığı konusunda yönetim taahhütlerini de ortaya koymaktadır.

Sarkuysan sosyal sorumluluklarının bilincinde bir kuruluş olarak her alanda toplumsal projeler üretmektedir. Bu çerçevede;

Şirketimizin uzun yıllar Genel Müdürlük olarak kullandığı tarihi Frej Hanı restore ederek kültür mirasımıza, Gebze'de yaptırdığı Sarkuysan Anadolu Lisesi, Darıca'daki Sarkuysan İlköğretim Okulu ve yüksek öğrenim yapan öğrencilere verdiği karşılıksız burslar ile eğitime, Osmanlı Mimarisi üslubunda külliye olarak yapılan Sarkuysan Cami ile diyanete, her yıl başında ayırdığı fonu bir sağlık kuruluşumuzun acil tıbbi cihaz gereksinimine tahsis ederek sağlığa, sıklıkla Avrupa Kupa Galipleri Kupası'nda ülkemizi başarı ile temsil eden Masa Tenisi Takımı ile spora, çalışanlarından meydana gelen Türk Müziği Korosu ve Folklor grubu ile sanata, oluşturduğu ağaçlandırma alanları ile çevreye, alanında uluslararası organizasyonlara ev sahipliği yaparak ülkemiz tanıtımına katkıda bulunmaktadır.

Dönem içinde çevreye verilen zararlardan dolayı Şirketimiz aleyhine açılan bir dava bulunmamaktadır.

## BÖLÜM V - YÖNETİM KURULU

### 5.1 Yönetim Kurulunun Yapısı ve Oluşumu

#### YÖNETİM KURULU ÜYELERİMİZ

Ad-Soyad	Görevi	İcracı olup/olmadığı
Hayrettin ÇAYCI	Başkan	İcracı
Hamit MÜCELLİT	Başkan Vekili	İcracı
A. Hamdi BEKTAŞ	Üye	İcracı
Cenap TAŞKIN	Üye	İcracı
Fuat SUCU	Üye	İcracı olmayan
Maksut URUN	Üye	İcracı olmayan
Nurtekin KEÇECİ	Üye	İcracı olmayan
Turgay ŞOHOĞLU	Üye	İcracı olmayan
Bekir MENETLİOĞLU	Üye	İcracı olmayan
Ziya AKKURT	Üye	İcracı olmayan
Mehmet BAHTİYAR	Üye	İcracı olmayan

Yönetim Kurulu Başkanı ile Genel Müdür farklı kişilerdir.

Esas Sözleşmemize göre Şirketimiz'in idaresi, Türk Ticaret Kanunu ve Sermaye Piyasası Mevzuatı çerçevesinde Genel Kurul kararıyla 5'i A grubunun göstereceği adaylar arasından, 4'ü B grubunun göstereceği adaylar arasından seçilen 9 üye ile 2 bağımsız üye olmak üzere 11 üyeden meydana gelen Yönetim Kurulu tarafından yürütülür. Yönetim Kurulu üyeleri, verimli ve yapıcı çalışmalar yapmalarına, hızlı ve rasyonel kararlar almalarına, komitelerin oluşumuna ve çalışmalarını etkin bir şekilde organize etmelerine imkan sağlayacak şekilde belirlenmektedir.

Yönetim Kurulu'nda icrada görevli olan ve olmayan üyeler bulunmaktadır. (İcrada görevli olmayan yönetim kurulu üyesi, üyelik haricinde şirkette başkaca herhangi bir idari görevi veya kendisine bağlı icrai mahiyette faaliyet gösteren bir birim bulunmayan ve şirketin günlük iş akışına ve olağan faaliyetlerine müdahil olmayan kişidir.) İcrada görevli olmayan yönetim kurulu üyelerimiz içerisinde, görevlerini hiçbir etki altında kalmaksızın yapabilme niteliğine sahip bağımsız üyeler bulunur.

Kurumsal Yönetim İlkeleri tebliğinde yer alan kriterlere göre şirketimiz 3. grupta yer aldığından yönetim kurulumuz içerisindeki bağımsız üye sayısı 2'dir. 2017 yılında yapılan Olağan Genel Kurul Toplantısı'nda, Sermaye Piyasası Kurulu'nun II-17.1 Sayılı tebliğinde belirtilen bağımsızlık kriterlerini tam olarak taşıyan 2 bağımsız üye seçilmiştir. Bağımsız Yönetim Kurulu üye adayları bağımsızlık beyanlarını ve özgeçmiş bilgilerini Genel Kurul öncesinde Kurumsal Yönetim Komitesi vasıtasıyla Yönetim Kurulu'na sunmuştur. Dönem içinde bağımsız yönetim kurulu üyelerimizin faaliyet dönemi içinde bağımsızlıklarını ortadan kaldıran bir durum ortaya çıkmamıştır.

07.04.2017 tarihli Genel Kurulumuz'da Yönetim Kurulu Üyeleri 3 yıl, Bağımsız Yönetim Kurulu Üyeleri ise 1 yıl görev yapmak üzere seçilmişlerdir. Ve Türk Ticaret Kanunu'nun 395. ve 396. maddeleri ve Sermaye Piyasası Kurulu'nun düzenlemeleri çerçevesinde işlem yapabilmesi Genel Kurul'da kararlaştırılmıştır.

### 5.2 Yönetim Kurulunun Faaliyet Esasları

Yönetim kurulumuz, esas sözleşme hükümleri çerçevesinde en az ayda bir kere toplanır. Yönetim kurulu başkanı, diğer yönetim kurulu üyeleri ve genel müdür ile görüşerek yönetim kurulu toplantılarının gündemini belirler. Üyeler her toplantıya katılmaya ve toplantılarda görüş bildirmeye özen gösterir. Yönetim Kurulu toplantısına uzaktan erişim sağlayan her türlü teknolojik yöntemle de iştirak etme çalışmalarına başlanmış ve esas sözleşmemize bu konuda hüküm konmuştur.

## KURUMSAL YÖNETİM İLKELERİNE UYUM RAPORU

Yönetim kurulu başkanı, yönetim kurulu toplantısı gündeminde yer alan konular ile ilgili bilgi ve belgelerin, eşit bilgi akışı sağlanması amacıyla, toplantıdan yeterli zaman önce yönetim kurulu üyelerinin incelemesine sunulmasından sorumludur.

Toplantıya katılmayan ancak görüşlerini yazılı olarak yönetim kuruluna bildiren üyenin görüşleri diğer üyelerin bilgisine sunulur.

Yönetim kurulunda her üyenin bir oy hakkı bulunur.

Yönetim Kurulu toplantılarının ne şekilde yapılacağı hususunda ilgili düzenlemeler yapılmış ayrıca TTK ve ilgili yönetmelik çerçevesinde Yönetim Kurulu iç yönergesi hazırlanmıştır. 2017 yılında Yönetim Kurulu 20 defa toplanmıştır.

Yönetim kurulu toplantılarında gündemde yer alan konular açıkça ve her yönü ile tartışılır. Yönetim kurulu başkanı, yönetim kurulu toplantılarına icracı olmayan üyelerin etkin katılımını sağlama yönünde en iyi gayreti gösterir. Yönetim kurulu üyesi, toplantılarda muhalif kaldığı konulara ilişkin makul ve ayrıntılı karşı oy gerekçesini karar zaptına geçirir.

Yönetim kurulu üyesi şirket işleri için yeterli zaman ayırır. Yönetim kurulu üyesinin başka bir şirkette yönetici ya da yönetim kurulu üyesi olması veya başka bir şirkete danışmanlık hizmeti vermesi halinde, söz konusu durumun çıkar çatışmasına yol açmaması ve üyenin şirketteki görevini aksatmaması esastır.

Yönetim Kurulu Üyeleri her zaman başkan ile görüşerek gündeme madde konmasını isteyebilmektedirler.

Sermaye Piyasası mevzuatı kapsamında ilişkili taraf işlemi olarak bağlı ortaklığımız Sar Makina San. ve Tic. A.Ş'nin Makina İhtisas OSB'de sahip olduğu arsanın satın alınması işlemine ilişkin Yönetim Kurulu kararı alınmıştır. Ancak söz konusu satın alma bedeli ilgili tebliğde öngörülen limitlerin çok altında kaldığı için ortaklara ayrılma hakkı tanınmamış ve genel kurul onayına sunulmamıştır.

Yönetim Kurulu Üyelerinin onayına sunulan ilişkili taraf işlemlerine konu yönetim kurulu kararlarında Bağımsız Yönetim Kurulu üyelerinin de olumlu oyları mevcuttur.

### 5.3 Yönetim Kurulu Bünyesinde Komitelerin Sayı, Yapı ve Bağımsızlığı

Yönetim kurulumuzun görev ve sorumluluklarını sağlıklı bir olarak yerine getirilmesi amacıyla, 18.09.2012 tarih ve 1351/12.41 sayılı Yönetim Kurulu kararı ile, "Denetimden Sorumlu Komite", "Kurumsal Yönetim Komitesi" ve "Riskin Erken Saptanması Komitesi" oluşturulmuş olup, bu komiteler faaliyetlerini belirlenen faaliyet esasları çerçevesinde yürütmektedirler. Ancak yönetim kurulumuzun yapılması gereği ayrı bir aday gösterme komitesi ve ücret komitesi oluşturulmadığından, kurumsal yönetim komitesi bu komitelerin görevlerini yerine getirir. Komitelerde 2017 yılında hiçbir çıkar çatışması meydana gelmemiştir.

Komitelerin görev alanları, çalışma esasları ve hangi üyelerden oluşacağı yönetim kurulu tarafından belirlenir ve KAP'ta açıklanır.

Genel müdür komitelerde görev almamaktadır.

Bir yönetim kurulu üyesinin birden fazla komitede görev almamasına özen gösterilir ancak yapılanma gereği birden fazla komitede görev alan üyeler, ilişkili konularda görev yapan komiteler arası iletişimi sağlamakta ve işbirliği imkanlarını artırmaktadır. Yönetim Kurulu, komite çalışmalarından beklenen faydanın temin edildiği görüşündedir.

Komitelerin görevlerini yerine getirmeleri için gereken her türlü kaynak ve destek yönetim kurulu tarafından sağlanır. Komiteler, gerekli gördükleri kişiyi toplantılarına davet etmekte ve görüşlerini almaktadır.

Komiteler, faaliyetleriyle ilgili olarak ihtiyaç gördükleri konularda bağımsız uzman görüşlerinden yararlanır. Komitelerin ihtiyaç duydukları danışmanlık hizmetlerinin bedeli şirket tarafından karşılanır. Ancak bu durumda hizmet alınan kişi/kuruluş hakkında bilgi ile bu kişi/kuruluşun şirket ile herhangi bir ilişkisinin olup olmadığı hususundaki bilgiye faaliyet raporumuzda yer verilir.

Komitelerimiz tarafından bağımsız olarak yapılan çalışmalar sonucunda alınan kararlar Yönetim Kurulu'na sunulmakta, nihai karar Yönetim Kurulu tarafından alınmaktadır. Komiteler yaptıkları tüm çalışmalarını yazılı hale getirir ve kaydını tutar. Komitelerimiz, çalışmaların etkinliği için gerekli görülen ve çalışma ilkelerinde açıklanan sıklıkta toplanır. Komiteler, çalışmalarını hakkındaki bilgiyi ve toplantı sonuçlarını içeren raporları Yönetim Kuruluna sunar.

### Denetimden Sorumlu Komite

Denetimden sorumlu komitemiz; şirketin muhasebe sistemi, finansal bilgilerinin kamuya açıklanması, bağımsız denetimi ve şirketin iç kontrol ve iç denetim sisteminin işleyişinin ve etkinliğinin gözetimini yapar.

Şirketin hizmet alacağı bağımsız denetim kuruluşu ile bu kuruluşlardan alınacak hizmetler denetimden sorumlu komite tarafından belirlenir ve yönetim kurulunun onayına sunulur. Şirketin muhasebe ve iç kontrol sistemi ile bağımsız denetimiyle ilgili olarak şirkete ulaşan şikayetlerin incelenmesi, sonuca bağlanması, şirket çalışanlarının, şirketin muhasebe ve bağımsız denetim konularındaki bildirimlerinin gizlilik ilkesi çerçevesinde değerlendirilmesi konularında uygulanacak yöntem ve kriterler denetimden sorumlu komite tarafından belirlenir. Denetimden sorumlu komite, kamuya açıklanacak yıllık ve ara dönem finansal tabloların şirketin izlediği muhasebe ilkeleri ile gerçeğe uygunluğuna ve doğruluğuna ilişkin değerlendirmelerini, şirketin sorumlu yöneticileri ve bağımsız denetçilerinin görüşlerini alarak kendi değerlendirmeleriyle birlikte yönetim kuruluna yazılı olarak bildirir. Denetimden sorumlu komite; 2017 yılında 4 kere toplanmış ve toplantı sonuçları tutanağa bağlanarak alınan kararlar yönetim kuruluna sunulmuştur. Denetimden sorumlu komitenin faaliyetleri ve toplantı sonuçları hakkında yıllık faaliyet raporunda açıklama yapılır. Denetimden sorumlu komitenin hesap dönemi içinde yönetim kuruluna kaç kez yazılı bildirimde bulunduğu da yıllık faaliyet raporunda belirtilir.

### DENETİMDEN SORUMLU KOMİTE

Ad-Soyad	Şirketteki Görevi	Komitedeki Görevi
Ziya AKKURT	Bağımsız Yönetim Kurulu Üyesi	Başkan
Mehmet BAHTİYAR	Bağımsız Yönetim Kurulu Üyesi	Üye

### Kurumsal Yönetim Komitesi

Kurumsal yönetim komitemiz, şirketimizde kurumsal yönetim ilkelerinin uygulanıp uygulanmadığını, uygulanmıyor ise gerekçesini ve bu prensiplere tam olarak uymama dolayısıyla meydana gelen çıkar çatışmalarını tespit eder ve yönetim kuruluna kurumsal yönetim uygulamalarını iyileştirici tavsiyelerde bulunur ve yatırımcı ilişkileri bölümünün çalışmalarını gözetir.

### KURUMSAL YÖNETİM KOMİTESİ

Ad-Soyad	Şirketteki Görevi	Komitedeki Görevi
Mehmet BAHTİYAR	Bağımsız Yönetim Kurulu Üyesi	Başkan
Turgay ŞOHOĞLU	Yönetim Kurulu Üyesi	Üye
Bekir MENETLİOĞLU	Yönetim Kurulu Üyesi	Üye
Suat VARDAR	Yatırımcı İlişkileri Yöneticisi	Üye

Aday Gösterme Komitesi (Kurumsal Yönetim Komitemiz içinde yer alır.)

Yönetim kurulu ve idari sorumluluğu bulunan yöneticilik pozisyonları için uygun adayların saptanması, değerlendirilmesi ve eğitilmesi konularında şeffaf bir sistemin oluşturulması ve bu hususta politika ve stratejiler belirlenmesi konularında çalışmalar yapmak, Yönetim kurulunun yapısı ve verimliliği hakkında düzenli değerlendirmeler yapmak ve bu konularda yapılabilecek değişikliklere ilişkin tavsiyelerini yönetim kuruluna sunmak ile sorumludur.

Ücret Komitesi (Kurumsal Yönetim Komitemiz içinde yer alır.)

Yönetim kurulu üyelerinin ve idari sorumluluğu bulunan yöneticilerin ücretlendirilmesinde kullanılacak ilke, kriter ve uygulamaları şirketin uzun vadeli hedeflerini dikkate alarak belirler ve bunların gözetimini yapar. Ücretlendirmede kullanılan kriterlere ulaşma derecesi dikkate alınarak, yönetim kurulu üyelerine ve idari sorumluluğu bulunan yöneticilere verilecek ücretlere ilişkin önerilerini yönetim kuruluna sunar.

### Riskin Erken Saptanması Komitesi

Riskin erken saptanması komitesi Şirketimizin varlığını, gelişmesini ve devamını tehlikeye düşürebilecek risklerin erken teşhisi, tespit edilen risklerle ilgili gerekli önlemlerin alınması ve riskin yönetilmesi amacıyla çalışmalar yapmakla sorumlu olup, risk yönetim sistemlerini en az yılda bir kez gözden geçirir. Ayrıca bu komite en az iki ayda bir toplanarak Yönetim Kurulu'na çalışmaları hakkında rapor vermektedir.



## KURUMSAL YÖNETİM İLKELERİNE UYUM RAPORU

### RİSKİN ERKEN SAPTANMASI KOMİTESİ

Ad-Soyad	Şirketteki Görevi	Komitedeki Görevi
Ziya AKKURT	Bağımsız Yönetim Kurulu Üyesi	Başkan
Nurtekin KEÇECİ	Yönetim Kurulu Üyesi	Üye

#### Risk Yönetim ve İç Kontrol Mekanizması

Şirketimizin kısa ve uzun vadeli hedeflerine ulaşmasına yönelik risk oluşturduğu düşünülen stratejik, operasyonel, finansal ve diğer bütün unsurlar Yönetim Kurulu seviyesinden başlayarak organizasyonun her seviyesinde değerlendirilmektedir. Bu kapsamda kurulan Risk Erken Saptanması Komitesi, Şirketi etkileyebilecek stratejik, finansal, operasyonel vb. her türlü riskin tespiti, değerlendirilmesi ve yönetilmesi, raporlanması, karar mekanizmalarında dikkate alınması konularında Yönetim Kurulu Başkanlığı'na tavsiye ve önerilerde bulunma amacı doğrultusunda faaliyetlerini sürdürmektedir.

Şirketimizin daha önceden, iş akışlarına ve süreçlerine göre belirlemiş olduğu görev tanımları, yetkilendirme sistemi, politikalar ve yazılı prosedürler iç denetim sistemini teşkil etmektedir. Şirketimiz iç denetim sistemi ile faaliyetlerin etkinliği ve verimliliği, mali raporlama sisteminin güvenilirliği ve yasal düzenlemelere uygunluk konusunda güvence sağlanması hedeflenmektedir. İç denetim sistemi düzenli olarak Kalite Güvence birimi tarafından değerlendirmeye tabi tutulmakta, üretim birimleri tarafından yapılan işlemlerin etkinliği denetlenmektedir Denetim Komitesi; 2017 yılında bağımsız denetçilerin seçimi, kamuya açıklanacak yıllık ve ara dönem finansal tabloları, muhasebe ilkelerine, gerçeğe uygunluğuna ve doğruluğuna ilişkin görüşlerini ve bu hususlar dışında yıl içinde gerçekleştirdiği toplantılarda alınan kararları Yönetim Kurulu'na yazılı olarak bildirmiştir.

#### 5.4 Şirketin Stratejik Hedefleri

Şirketin vizyonuna ve misyonuna paralel olan hedefler ve kritik performans göstergeleri önceki yılın sonunda düzenlenen bütçe toplantılarında Yönetim Kurulu tarafından onaylanmaktadır. Yönetim Kurulu, olağan toplantılarında, faaliyet sonuçlarını önceki yılın performansıyla ve hedef göstergeleriyle karşılaştırarak gözden geçirmektedir.

#### 5.5 Mali Haklar

Yönetim kurulu üyelerinin ve idari sorumluluğu bulunan yöneticilerin ücretlendirme esasları yazılı hale getirilmiş ve 07.04.2017 tarihli genel kurul toplantısı gündeminde ayrı bir madde olarak pay sahiplerinin bilgisine sunulmuştur. Ortaklarımıza bu konuda görüş bildirme imkanı tanınır.

Bağımsız yönetim kurulu üyelerinin ücretlendirmesinde kâr payı, pay opsiyonları veya şirketin performansına dayalı ödeme planları kullanılmaz. Şu kadar ki, bağımsız yönetim kurulu üyelerimizin ücretleri bağımsızlıklarını koruyacak düzeyde oluşturulur. Şirketimiz, herhangi bir yönetim kurulu üyesine veya idari sorumluluğu bulunan yöneticilerine borç veremez, kredi kullandıramaz, verilmiş olan borçların veya kredilerin süresini uzatamaz, şartlarını iyileştiremez, üçüncü bir kişi aracılığıyla şahsi kredi adı altında kredi kullandıramaz veya lehine kefalet gibi teminatlar veremez.

Yönetim kurulu üyelerine ve idari sorumluluğu bulunan yöneticilere verilen ücretler ile sağlanan diğer tüm menfaatler, yıllık faaliyet raporu vasıtasıyla kamuya açıklanmıştır.

Yönetim Kurulu Üyelerinin ve üst düzey yöneticilerin ücretleri, huzur hakları ve yıllık kârdan alacakları kâr payları yazılı hale getirilmiştir. Kriterler ve ücretlendirme esasları 07.04.2017 tarihli Genel Kurul toplantısında ayrı bir madde olarak ortakların bilgisine sunulmuş ve pay sahiplerine bu konuda görüş bildirme imkânı tanınmıştır. Daha sonra alınan kararlar tutanağa yazılarak kamuya açıklanmaktadır. Faaliyet raporumuzda yer alan bu bilgiler internet sitemizde de yer almaktadır.

## YÖNETİM KURULU ÜYESİ BAĞIMSIZLIK BEYANLARI

Sarkuysan Elektrolitik Bakır San. ve Tic. A.Ş. ("Şirket") Yönetim Kurulu'nda, mevzuat, esas sözleşme ve Sermaye Piyasası Kurulu tarafından ilan edilen Kurumsal Yönetim İlkelerinde belirlenen kriterler kapsamında "bağımsız üye" olarak görev yapmaya aday olduğumu,

- Şirket, şirketin yönetim kontrolü ya da önemli derecede etki sahibi olduğu ortaklıklar ile şirketin yönetim kontrolünü elinde bulunduran veya şirkette önemli derecede etki sahibi olan ortaklar ve bu ortakların yönetim kontrolüne sahip olduğu tüzel kişiler ile kendim, eşim ve ikinci dereceye kadar kan ve sıhrî hısımlarım arasında; son beş yıl içinde önemli görev ve sorumluluklar üstlenecek yönetici pozisyonunda istihdam ilişkisinin bulunmadığını, sermaye veya oy haklarının veya imtiyazlı payların %5 inden fazlasına birlikte veya tek başına sahip olmadığımızı ya da önemli nitelikte ticari ilişkinin kurulmamış olduğunu,
- Son beş yıl içerisinde, başta şirketin denetimi (vergi denetimi, kanuni denetim, iç denetim de dahil), derecelendirilmesi ve danışmanlığı olmak üzere, yapılan anlaşmalar çerçevesinde şirketin önemli ölçüde hizmet veya ürün satın aldığı veya sattığı şirketlerde, hizmet veya ürün satın alındığı veya satıldığı dönemlerde, ortak (%5 ve üzeri), önemli görev ve sorumluluklar üstlenecek yönetici pozisyonunda çalışan veya yönetim kurulu üyesi olmadığımı,
- Bağımsız yönetim kurulu üyesi olmam sebebiyle üstleneceğim görevleri gereği gibi yerine getirecek mesleki eğitim, bilgi ve tecrübeye sahip olduğumu,
- Bağlı oldukları mevzuata uygun olması şartıyla, üniversite öğretim üyeliği hariç, üye olarak seçildikten sonra kamu kurum ve kuruluşlarında tam zamanlı çalışmıyor olduğumu,
- 31/12/1960 tarihli ve 193 sayılı Gelir Vergisi Kanunu (G.V.K.)'na göre Türkiye'de yerleşmiş sayıldığımı,
- Şirket faaliyetlerine olumlu katkılarda bulunabilecek, şirket ile pay sahipleri arasındaki çıkar çatışmalarında tarafsızlığını koruyabilecek, menfaat sahiplerinin haklarını dikkate alarak özgürce karar verebilecek güçlü etik standartlara, mesleki itibara ve tecrübeye sahip olduğumu,
- Şirket faaliyetlerinin işleyişini takip edebilecek ve üstlendiği görevlerin gereklerini tam olarak yerine getirebilecek ölçüde şirket işlerine zaman ayırabiliyor olduğumu,
- Şirketin yönetim kurulunda son on yıl içerisinde altı yıldan fazla yönetim kurulu üyeliği yapmamış olduğumu,
- Şirketin veya şirketin yönetim kontrolünü elinde bulunduran ortakların yönetim kontrolüne sahip olduğu şirketlerin üçten fazlasında ve toplamda borsada işlem gören şirketlerin beşten fazlasında bağımsız yönetim kurulu üyesi olarak görev almıyor olduğumu,
- Yönetim kurulu üyesi olarak seçileceğim tüzel kişi adına tescil ve ilan edilmemiş olduğumu,

ve dolayısıyla şirket yönetim kurulu üyeliğimi, bağımsız üye olarak yerine getireceğimi beyan ederim.

Saygılarımla,

**Ziya AKKURT**

## YÖNETİM KURULU ÜYESİ BAĞIMSIZLIK BEYANLARI

Sarkuysan Elektrolitik Bakır San. ve Tic. A.Ş. ("Şirket") Yönetim Kurulu'nda, mevzuat, esas sözleşme ve Sermaye Piyasası Kurulu tarafından ilan edilen Kurumsal Yönetim İlkelerinde belirlenen kriterler kapsamında "bağımsız üye" olarak görev yapmaya aday olduğumu,

- Şirket, şirketin yönetim kontrolü ya da önemli derecede etki sahibi olduğu ortaklıklar ile şirketin yönetim kontrolünü elinde bulunduran veya şirkette önemli derecede etki sahibi olan ortaklar ve bu ortakların yönetim kontrolüne sahip olduğu tüzel kişiler ile kendim, eşim ve ikinci dereceye kadar kan ve sıhrî hısımlarım arasında; son beş yıl içinde önemli görev ve sorumluluklar üstlenecek yönetici pozisyonunda istihdam ilişkisinin bulunmadığını, sermaye veya oy haklarının veya imtiyazlı payların %5 inden fazlasına birlikte veya tek başına sahip olmadığımızı ya da önemli nitelikte ticari ilişkinin kurulmamış olduğunu,
- Son beş yıl içerisinde, başta şirketin denetimi (vergi denetimi, kanuni denetim, iç denetim de dahil), derecelendirilmesi ve danışmanlığı olmak üzere, yapılan anlaşmalar çerçevesinde şirketin önemli ölçüde hizmet veya ürün satın aldığı veya sattığı şirketlerde, hizmet veya ürün satın alındığı veya satıldığı dönemlerde, ortak (%5 ve üzeri), önemli görev ve sorumluluklar üstlenecek yönetici pozisyonunda çalışan veya yönetim kurulu üyesi olmadığımı,
- Bağımsız yönetim kurulu üyesi olmam sebebiyle üstleneceğim görevleri gereği gibi yerine getirecek mesleki eğitim, bilgi ve tecrübeye sahip olduğumu,
- Bağlı oldukları mevzuata uygun olması şartıyla, üniversite öğretim üyeliği hariç, üye olarak seçildikten sonra kamu kurum ve kuruluşlarında tam zamanlı çalışmıyor olduğumu,
- 31/12/1960 tarihli ve 193 sayılı Gelir Vergisi Kanunu (G.V.K.)'na göre Türkiye'de yerleşmiş sayıldığımı,
- Şirket faaliyetlerine olumlu katkılarda bulunabilecek, şirket ile pay sahipleri arasındaki çıkar çatışmalarında tarafsızlığını koruyabilecek, menfaat sahiplerinin haklarını dikkate alarak özgürce karar verebilecek güçlü etik standartlara, mesleki itibara ve tecrübeye sahip olduğumu,
- Şirket faaliyetlerinin işleyişini takip edebilecek ve üstlendiği görevlerin gereklerini tam olarak yerine getirebilecek ölçüde şirket işlerine zaman ayırabiliyor olduğumu,
- Şirketin yönetim kurulunda son on yıl içerisinde altı yıldan fazla yönetim kurulu üyeliği yapmamış olduğumu,
- Şirketin veya şirketin yönetim kontrolünü elinde bulunduran ortakların yönetim kontrolüne sahip olduğu şirketlerin üçten fazlasında ve toplamda borsada işlem gören şirketlerin beşten fazlasında bağımsız yönetim kurulu üyesi olarak görev almıyor olduğumu,
- Yönetim kurulu üyesi olarak seçileceğim tüzel kişi adına tescil ve ilan edilmemiş olduğumu,

ve dolayısıyla şirket yönetim kurulu üyeliğimi, bağımsız üye olarak yerine getireceğimi beyan ederim.

Saygılarımla,

**Mehmet BAHTİYAR**

## BİLGİLENDİRME POLİTİKASI

### AMAÇ

Sarkuysan Elektrolitik Bakır Sanayi ve Ticaret A.Ş., ilgili kanunlar ve Sermaye Piyasası Kanunu (SPK) Kurumsal Yönetim İlkeleri çerçevesinde, hissedarların eş zamanlı eksiksiz, şeffaf ve doğru olarak bilgilendirilmelerini sağlayacak etkin bir politika izlemektedir. Ticari sır kapsamına girmeyen ve yasal olarak açıklanabilir hale gelmiş tüm bilgiler kamuya duyurulur.

Bilgilendirme politikasında amaç; Şirket'in geçmiş performansını, stratejilerini, ticari sır niteliğindeki bilgiler haricindeki hedeflerini ve vizyonunu kamuya, ilgili yetkili kurumlarla, mevcut ve potansiyel yatırımcılarla ve pay sahipleriyle aktif ve açık bir iletişimle paylaşmaktır.

Sarkuysan, kamuyu aydınlatmaya ilişkin tüm uygulamalarda SPK Mevzuatı'na ve Borsa İstanbul (BİST) düzenlemelerine uyum göstermekte ve SPK Kurumsal Yönetim İlkeleri çerçevesinde doğru, adil, eşzamanlı anlaşılabilir en etkin iletişim politikasını uygulamayı amaçlamaktadır.

### YETKİ VE SORUMLULUK

Sarkuysan, kamunun aydınlatılması ve bilgilendirme politikasının izlenmesi, gözetimi ve geliştirilmesi Yönetim Kurulu'nun yetki ve sorumluluğu altında olup, bilgilendirme fonksiyonunun koordinasyonu için Genel Müdür Yardımcısı (Mali), Muhasebe Müdürlüğü ve Yatırımcı İlişkileri birimleri görevlendirilmiştir. Söz konusu yetkililer Yönetim Kurulu ve Genel Müdür ile yakın işbirliği içinde bu sorumluluklarını ifa ederler.

Yönetim Kurulu tarafından onaylanan Bilgilendirme Politikası, Genel Kurulda pay sahiplerinin bilgisine sunulur ve internet sitesinde kamuya duyurulur.

### KAMUYU AYDINLATMA YÖNTEM VE ARAÇLARI

SPK ve BİST Düzenlemeleri ile Türk Ticaret Kanunu (TTK) hükümleri çerçevesinde, Sarkuysan kamuyu aydınlatma ve bilgilendirme politikasını belirlerken aşağıdaki yöntem ve araçları kullanır:

1. Özel Durum açıklamaları (Elektronik ortamda Kamuyu Aydınlatma Platformu'na (KAP) gönderilir),
2. Periyodik olarak her üç aylık dönem sonunda açıklanan mali tablo ve dipnotları, altı aylık dönemler itibarıyla bağımsız denetim raporu ve beyanlar (Elektronik ortamda KAP'a gönderilir),
3. Yıllık ve ara dönem faaliyet raporları,
4. Kurumsal internet sitesi, (www.sarkuysan.com),
5. Sermaye Piyasası Düzenlemeleri uyarınca Merkezi Kayıt Sistemi (MKS) ve Merkezi Veritabanı Hizmet Sağlayıcı (MTHS) sistemleri vasıtasıyla duyurulan izahname, sirküler, duyuru metinleri ve diğer dokümanlar,
6. T. Ticaret Sicil gazetesi ve gerektiğinde tirajı yüksek ulusal ve yerel gazeteler vasıtasıyla yapılan ilanlar ve duyurular, 7-Yazılı ve görsel medya vasıtasıyla yıl içerisinde önemli gelişmelere paralel olarak yapılan basın açıklamaları,
7. Telefon, elektronik posta, telefaks vb. iletişim araçları vasıtasıyla yapılan iletişim yöntem ve araçları,
8. Broşür ve kataloglar ile yapılan ilanlar,
9. Katılınan yurt içi ve yurt dışı fuarlar.

### ÖZEL DURUMLARIN KAMUYA AÇIKLANMASI

Sarkuysan A.Ş.'nin özel durum açıklamaları, Ticari Muhasebe Müdürlüğü ve Yatırımcı İlişkileri birimi tarafından hazırlanır ve KAP bildirimini yapmaya yetkili yöneticiler tarafından elektronik ortamda KAP'a iletilir. Söz konusu bildirimlerin KAP'ta yayınlanması için gerekli kontroller ilgili birimler tarafından yapılır.

İdari sorumluluğu bulunanlar, Yönetim Kurulu Üyeleri, Denetçiler, Genel Müdür, Genel Müdür Yardımcıları, Muhasebe Müdürlüğü (Ticari), Maliyet Muhasebesi ve doğrudan ya da dolaylı olarak Sarkuysan'ın içsel bilgilerine düzenli erişen ve Sarkuysan'ın gelecekteki gelişimini ve ticari hedeflerini etkileyen idari kararları verme yetkisi olan kişilerdir.

Bu kişiler her yıl güncellenerek yayınlanan Yıllık Faaliyet Raporunda ve internet sitesinde ilan edilmektedir.

Şirketimizce, sermaye yönetim ve denetim bakımından, doğrudan ve dolaylı olarak ilişkide bulunduğumuz gerçek ve tüzel kişiler ile Şirket arasındaki hukuki ve ticari ilişkiler olduğu taktirde SPK mevzuatındaki hükümler çerçevesinde gerekli açıklamalar yapılır.

### FİNANSAL TABLOLARIN KAMUYA AÇIKLANMASI

Sarkuysan'ın finansal tabloları ve dipnotları, konsolide bazda SPK tarafından belirlenmiş hükümler çerçevesinde Uluslararası Finansal Raporlama Standartlarına (UFRS), uygun olarak hazırlanır. Yıllık ve altı aylık finansal tablolar Uluslararası Denetim Standartlarına göre bağımsız denetimden geçirilerek kamuya açıklanır. 3 ve 9 aylık dönemlere ait Finansal Tablolar yine UFRS'ye uygun olarak hazırlandıktan sonra belirli bir süre içerisinde kamuya açıklanır.



## BİLGİLENDİRME POLİTİKASI

Finansal tablolar ve dipnotları, kamuya açıklanmadan önce Sermaye Piyasası Mevzuatı çerçevesinde Denetimden Sorumlu Komite'den alınan rapordaki uygunluk görüşüyle Yönetim Kurulu'nun onayına sunulur. Toplantıda görüşülerek doğruluğu konusunda karara bağlanan finansal tablolar, dipnotları ve bağımsız denetim raporu Sermaye Piyasası Kanunu ve BİST düzenlemeleri doğrultusunda BİST'e ve SPK'ya iletilir.

KAP'ta açıklanan finansal tablolar ve dipnotlarımız, Foreks ile yaptığımız anlaşma gereğince KAP ile birlikte eş zamanlı olarak internet sitemizin BİST başlığı altında kamuya duyurulur. Ayrıca mali tablolara ait bilgiler, internet sitemizin Yatırımcı İlişkileri Bölümünün Faaliyet Raporları kısmında beş yıllık geriye dönük olarak muhafaza edilir.

### FAALİYET RAPORUNUN KAMUYA AÇIKLANMASI

Yıllık ve ara dönem Faaliyet Raporlarının içeriği TTK, SPK Mevzuatına ve SPK Kurumsal Yönetim İlkelerine uygun olarak hazırlanmaktadır. Faaliyet raporu ve mali tablolarında, Türkiye Muhasebe Standartları (TMS) ile Türkiye Finansal Raporlama Standartları (TFRS) uygulanmaktadır.

Faaliyet Raporlarımız hazırlandıktan sonra Yönetim Kurulu'nun onayından geçirilir ve Genel Kurul'dan üç hafta önce internet sitesi aracılığı ile kamuya açıklanan rapor aynı zamanda elektronik ortamda KAP'a bildirilir. Sermaye piyasası katılımcıları Faaliyet Raporunun Türkçe ve İngilizce basılı halini şirketimizin Muhasebe Müdürlüğü ve Yatırımcı İlişkileri biriminden temin edebilirler.

### İNTERNET SİTESİ

Kamunun aydınlatılmasında, SPK Kurumsal Yönetim İlkelerinin tavsiye ettiği şekilde [www.sarkuysan.com](http://www.sarkuysan.com) adresindeki Sarkuysan internet sitesi aktif olarak kullanılır. İnternet sitesinde yer alan açıklamalar, Sermaye Piyasası Mevzuatı hükümleri uyarınca yapılması gereken bildirim ve özel durum açıklamalarının yerine geçmez. İnternet sitesi Türkçe ve İngilizce olarak SPK Kurumsal Yönetim İlkelerinin öngördüğü içerikte ve şekilde düzenlenir.

Türk Ticaret Kanunu'nun 1527.maddesi gereğince sitenin bir bölümü şirketçe kanunen yapılması gereken ilanların yayınlanması için özgülenmiştir. İnternet sitemizin "Bilgi Toplumu Hizmetleri" sekmesinden bu bölüme ulaşılabilir.

Sitemizin Yatırımcı İlişkileri sekmesinde şirketimizin ticaret sicil bilgileri, son durum itibarıyla ortaklık, yönetim yapısı, imtiyazlı paylar hakkında bilgi, ilanlar, esas sözleşme değişiklikleri ile ilgili Türk Ticaret Sicil Gazetesi'nin tarih ve sayısı, esas sözleşmemizin son hali, özel durum açıklamaları, faaliyet raporları, Genel Kurul Toplantı ilanları, gündem ve vekaletname örneği, hazır bulunanlar listesi, toplantı tutanakları, kâr dağıtım politikası, bilgilendirme politikası, şirket tarafından oluşturulan etik kurallar, sıkça sorulan sorular ve bunlara verilen cevaplara yer verilir.

Sitemizin "Borsa İstanbul'da Sarkuysan" bölümünde Borsa İstanbul sitesinde mevcut şirketimizle ilgili tüm bilgiler yer almaktadır. Sitemizde, hisse fiyatları, grafikler, bazı değerli maddelerin fiyatlarının yanı sıra Sarkuysan ile ilgili ve diğer tüm haberler ve döviz kurları da bulunmaktadır.

### T. TİCARET SİCİLİ GAZETESİ'NDE YAPILAN İLANLAR VE DUYURULAR

Sermaye Piyasası Kanunu, Türk Ticaret Kanunu ve Ana Sözleşmemiz gereği, Genel Kurul, sermaye artırım ve temettü ödemesine ilişkin duyurular gerek Türk Ticaret Sicil Gazetesi, gerekse günlük gazeteler vasıtası ile yapılır.

### ORTAKLIK HAKLARININ KULLANIMINA İLİŞKİN AÇIKLAMALAR

Sermaye Piyasası düzenlemeleri çerçevesinde ortakların Genel Kurul, Sermaye Artırımı, Temettü ödemeleri, birleşme ve şirketle ilgili diğer çeşitli hususlar izahname ve duyuru metinleri aracılığıyla bilgilendirilmeleri sağlanır.

Şirket Olağan Genel Kurulları her yıl yasal süreler içinde gerçekleştirilir. Genel Kurul'da görülecek bilgiler belgeler; Gündem, Hazır Bulunanlar Listesi, Faaliyet Raporu, Denetçi Raporu, Bilanço, Gelir Tablosu, Genel Kurul Tutanağı ve varsa Ana Sözleşme Değişiklikleri olarak sıralanabilir.

İçsel Bilginin Kamuya Açıklanmasına Kadar Gizliliğinin Sağlanmasına Yönelik Tedbirler

İçsel bilgiye sahip Sarkuysan A.Ş. çalışanları ile iletişim içinde olunan diğer taraflar, özel durumun oluşması sürecinden KAP'a açıklanmasına kadar geçecek süreçte, bu bilginin gizliliğini korumakla yükümlü oldukları hususunda bilgilendirilirler.

Sarkuysan A.Ş. nam ve hesabına çalışanlar tarafından istenmeden içsel bilginin gizlilik anlaşması olmayan üçüncü kişilere açıklanmış olduğunun belirlenmesi halinde, Sermaye Piyasası düzenlemeleri kapsamında, bilginin gizliliğinin sağlanamayacağı sonucuna ulaşırsa derhal özel durum açıklaması yapılır.

## ŞİRKETİMİZ TARAFINDAN VERİLEN TEMİNAT/REHİN/İPOTEKLER

	31.12.2017 TUTAR (TL)	31.12.2016 TUTAR (TL)
<b>A. Şirketimiz adına verilmiş olan TRI' lerin toplam tutarı</b>	<b>532.883.420</b>	<b>469.355.632</b>
Sarkuysan A.Ş. Verilen Teminat Mektupları	112.208.014	128.149.656
Sarkuysan A.Ş. Verilen Teminat Senetleri	401.003.511	324.780.277
Sar Makina A.Ş. Verilen Teminat Mektupları	744.962	811.114
Bemka A.Ş. Verilen Teminat Mektupları	-	-
Bemka A.Ş. Verilen İpotekler	-	-
Bemka Verilen Teminat Senetleri	-	-
Bektaş A.Ş. Verilen Teminat Mektupları		2.117
Sarda A.Ş. Verilen Teminat Mektupları	18.920.000	15.606.000
Ege Serbest Bölge Şubesi Verilen Teminat Mektupları	6.933	6.468
<b>B. Tam konsolidasyon kapsamına dahil edilen ortaklıklar lehine verilmiş olan TRI' lerin toplam tutarı</b>	<b>115.606.762</b>	<b>91.245.229</b>
Verilen Kefaletler	115.606.762	91.245.229
Verilen İpotek		
<b>C. Olağan ticari faaliyetlerin yürütülmesi amacıyla diğer 3. Kişilerin borcunu temin amacıyla verilmiş olan TRI' lerin toplam tutarı</b>		
<b>D. Diğer verilen TRI' lerin toplam tutarı</b>		
ii. B ve C maddeleri kapsamına girmeyen diğer grup şirketleri lehine verilmiş olan TRI' lerin toplam tutarı		
iii. C maddesi kapsamına girmeyen 3. kişiler lehine verilmiş olan TRI' lerin toplam tutarı		
<b>Toplam</b>	<b>648.490.182</b>	<b>560.600.861</b>

## KÂR PAYI DAĞITIM POLİTİKAMIZ

1. Şirketimizin yıllık kârı, Türk Ticaret Kanunu, Sermaye Piyasası Kanunu ve ilgili mevzuat hükümleri ile esas sözleşmeye uygun olarak belirlenen Kâr Dağıtım Politikası çerçevesinde genel kurul kararıyla dağıtılır.
2. Yönetim kurulu kârın dağıtımına ilişkin teklifini pay sahiplerinin menfaati ile şirket menfaatleri arasındaki hassas dengeyi gözeterek yasal mevzuat hükümleri doğrultusunda belirler.
3. Kâr payının dağıtılıp dağıtılmayacağı kararı yönetim kurulu önerisi ile genel kurulca alınır ve kâr dağıtımına ilişkin yönetim kurulu önerisi, şekil ve içeriği sermaye piyasası kurulunca belirlenen kâr dağıtım tablosu ile birlikte SPK'nın özel durumların kamuya açıklanmasına ilişkin düzenlemeleri çerçevesinde, en geç olağan genel kurul gündeminin ilan edildiği tarihte kamuya açıklanır ve şirketin internet sitesinde yayınlanır.
4. Kâr payı dağıtım işlemlerine en geç dağıtım kararı verilen genel kurul toplantısının yapılacağı hesap dönemi sonu itibarıyla başlanır.
5. Genel kurul toplantısında karara bağlanmak şartıyla kâr payı eşit veya farklı tutarlı taksitlere bölünebilir. Taksit sayısı ve ödeme zamanları genel kurul kararıyla veya genel kurulca yetkilendirilen yönetim kurulu tarafından belirlenir.
6. Kâr payı, dağıtım tarihi itibarıyla mevcut payların tümüne, bunların ihraç ve iktisap tarihleri dikkate alınmaksızın payları oranında eşit olarak dağıtılır.
7. Pay başına düşecek temettü, genel kurulda ortaklara dağıtılmasına karar verilen kârın, toplam pay adedine bölünmesi suretiyle bulunur.
8. Kârdan pay alma konusunda imtiyazlı pay senedi bulunmamaktadır.
9. Ortaklarımızın pay senetleri yasal mevzuat gereği kayden işlendiğinden, kâr payı ödemeleri; ilgili mevzuat hükümleri çerçevesinde genel kurulca belirlenen tarihte Merkezi Kayıt Kuruluşu (MKK)'nin talebi ile ortaklarımızın aracı kurum ve bankalardaki hesaplarına aktarılması için Takasbank A.Ş.'ye yapılır.
10. Kâr payı dağıtımını Türk Ticaret Kanunu, Sermaye Piyasası Kanunu ve İlgili Mevzuat Hükümleri ile esas sözleşmemize göre yapılır.
11. Yönetim kurulu üyelerine ve şirket çalışanlarına, kârdan pay verilebilmesi için şirket esas sözleşmesinde hüküm bulunması gereklidir.
12. Bağış yapılabilmesi için esas sözleşmede hüküm bulunması şarttır. Yapılacak bağışın sınırı genel kurulca belirlenir. İlgili hesap dönemi içinde yapılan bağışlar dağıtılabilir kâr matrahına eklenir. Yapılacak bağış ve ödemeleri özel durumların kamuya açıklanmasına ilişkin düzenlemeleri çerçevesinde kamuya duyurulur ve olağan genel kurulda ortakların bilgisine sunulur.
13. Kâr dağıtım politikası Türk Ticaret Kanunu, Sermaye Piyasası Kanunu ve ilgili mevzuat düzenlemeleri ile esas sözleşme hükümleri çerçevesinde hazırlanır ve yıllık faaliyet raporunda yer alır. Genel kurulda ortaklarımız bu konuda bilgilendirilir.
14. Kâr dağıtım politikasında değişiklik yapılmak istenmesi durumunda bu değişikliğe ilişkin yönetim kurulu kararını ve değişikliğin gerekçesi SPK'nın özel durumların kamuya açıklanmasına ilişkin düzenlemeleri çerçevesinde kamuya duyurulur.

## KÂR DAĞITIM ÖNERİSİ

Şirketimizin, Sermaye Piyasası Kurulu'nun tebliğleri çerçevesinde hazırlanan 31.12.2017 tarihli Konsolide Gelir Tablosundaki dönem kârından, Ödenecek Vergiler ve Genel Kanuni Yedek Akçe düşüldükten sonra başlıkların eklenmesiyle bulunan 85.594.580,- TL Net Dağıtılabilir Dönem Kârının Esas sözleşmemizin 25. maddesine göre aşağıdaki tabloda görüldüğü şekilde dağıtılmasını ve ortaklarımıza %14,45 net kâr payı verilmesini, dağıtım tarihinin 11.06.2018 olarak belirlenmesini tensiplerinize arz ederiz.

Bu teklifimiz kabul edildiği takdirde 200.000.000,-TL lik Ödenmiş Sermayemizin her 1,-TL nominal değerli hissesine Brüt %17 (0,17 TL), Net %14,45 (0,1445 TL) nakit kâr payı verilecektir.

Saygılarımızla,

Yönetim Kurulu

### SARKUYSAN ELEKTROLİTİK BAKIR SANAYİ VE TİCARET A.Ş. 2017 YILI KÂR PAYI DAĞITIM TABLOSU

1. Ödenmiş/Çıkarılmış Sermaye		200.000.000	
2. Genel Kanuni Yedek Akçe (Yasal Kayıtlara Göre)		26.263.855	
Esas sözleşme uyarınca kâr dağıtımında imtiyaz var ise söz konusu imtiyaza ilişkin bilgi			Yoktur.
		<b>SPK'ya Göre</b>	<b>Yasal Kayıtlara Göre</b>
3. <b>DÖNEM KÂRI</b>		<b>114.357.517</b>	<b>70.158.331</b>
4. Vergiler (-)		26.155.555	14.142.587
	Kurumlar Vergisi (-)	26.155.555	14.142.587
	Ertelenmiş Vergi Karşılığı (-)	0	0
5. <b>Net Dönem Kârı</b>		<b>88.201.962</b>	<b>56.015.744</b>
6. Geçmiş Yıllar Zararları (-)		0	0
7. Genel Kanuni Yedek Akçe (-)		2.800.787	2.800.787
8. Gayrimenkul Satış Kazancının %75'i			0
9. <b>NET DAĞITILABİLİR DÖNEM KÂRI</b>		<b>85.401.175</b>	<b>53.214.957</b>
10. Yıl İçinde Yapılan Başlıklar(+)		193.405	
<b>Başlıklar Eklenmiş Net Dağıtılabilir Dönem Kârı</b>		<b>85.594.580</b>	
12. Ortaklara Birinci Kâr Payı		4.279.729	
	Nakit	4.279.729	
	Bedelsiz	0	
	Toplam	4.279.729	
13. İmtiyazlı Pay Sahiplerine Dağıtılan Kâr Payı		0	
14. Dağıtılan Diğer Kâr Payı		2.513.291	
	Yönetim Kurulu Üyelerine Kâr Payı	2.513.291	
15. İntifa Senedi Sahiplerine Dağıtılan Kâr Payı		0	
16. Ortaklara İkinci Kâr Payı		29.720.271	
	Nakit	29.720.271	
	Bedelsiz	0	
	Toplam	29.720.271	
17. Genel Kanuni Yedek Akçe (-)		2.651.329	
18. Statü Yedekleri		0	0
19. Özel Yedekleri		0	0
20. <b>OLAĞANÜSTÜ YEDEK</b>		<b>46.236.555</b>	<b>14.050.337</b>
21. Dağıtılması Öngörülen Diğer Kaynaklar		0	0
	Geçmiş Yıl Kârı		
	Olağanüstü Yedekler		
	Kanun ve Esas Sözleşme Uyarınca Dağıtılabilir Diğer Yedekler		

### KÂR PAYI ORANLARI TABLOSU PAY BAŞINA KÂR PAYI BİLGİLERİ

Grubu	Toplam Dağıtılan Kâr Payı		Toplam Dağıtılan Kâr Payı/Net Dağıtılabilir Dönem Kârı		1 TL Nominal Değerli Paya İsbet Eden Kâr Payı	
	Nakit (TL)	Bedelsiz (TL)	Oran %	Tutarı (TL)	Oranı (%)	
Net A	144,50	0,00	0,00	0,1445	14,45	
B	28.899.855,50	0,00	33,84	0,1445	14,45	
Toplam	28.900.000,00	0,00	33,84	0,1445	14,45	



# RİSKİN ERKEN SAPTANMASI SİSTEMİ VE KOMİTESİ HAKKINDA

## DENETÇİ RAPORU

### SARKUYSAN ELEKTROLİTİK BAKIR SANAYİ VE TİCARET ANONİM ŞİRKETİ YÖNETİM KURULU'NA;

Sarkuysan Elektrolitik Bakır Sanayi ve Ticaret A.Ş. tarafından kurulan riskin erken saptanması sistemi ve komitesini denetlemiş bulunuyoruz.

#### Yönetim Kurulunun Sorumluluğu

6102 sayılı Türk Ticaret Kanunu'nun (TTK) 378'inci maddesinin birinci fıkrası uyarınca Yönetim Kurulu, Grup'un varlığını, gelişmesini ve devamını tehlikeye düşüren sebeplerin erken teşhisi, bunun için gerekli önlem ve çarelerin uygulanması ile riskin yönetilmesi amacıyla uzman bir komite kurmak, sistemi çalıştırmak ve geliştirmekle yükümlüdür.

#### Denetçinin Sorumluluğu

Sorumluluğumuz, yaptığımız denetime dayanarak, riskin erken saptanması sistemi ve komitesine ilişkin bir sonuca varmaktır. Yaptığımız denetim, TTK'ya, Kamu Gözetimi, Muhasebe ve Denetim Standartları Kurumu (KGK) tarafından yayımlanan "Riskin Erken Saptanması Sistemi ve Komitesi Hakkında Denetçi Raporuna İlişkin Esaslara" ve etik kurallara uygun olarak yürütülmüştür. Bu Esaslar tarafımızca; Grup'un riskin erken saptanması sistemi ve komitesini kurup kurmadığının belirlenmesini, kurulmuşsa sistem ve komitenin TTK'nın 378'inci maddesi çerçevesinde işleyip işlemediğinin değerlendirilmesini gerektirmektedir. Riskin erken saptanması komitesi tarafından risklere karşı gösterilen çarelerin yerindeliği ve riskler karşısında yönetim tarafından yapılan uygulamalar, denetimimizin kapsamında değildir.

#### Riskin Erken Saptanması Sistemi ve Komitesi Hakkında Bilgi

Grup, söz konusu komiteyi 18 Eylül 2012 tarihinde kurmuş olup, komite 2 (iki) üyeden oluşmaktadır. Komite 2017 yılı içerisinde Grup'un varlığını, gelişmesini tehlikeye düşüren sebeplerin erken teşhisi, bunun için gerekli önlemler ile çarelerin uygulanması ve riskin yönetilmesi amacıyla yönelik 6 (altı) defa toplanmış ve hazırladığı raporları Yönetim Kurulu'na sunmuştur.

#### Sonuç

Yürüttüğümüz denetim sonucunda, Sarkuysan Elektrolitik Bakır Sanayi ve Ticaret A.Ş.'nin riskin erken saptanması sistemi ve komitesinin, tüm önemli yönleriyle, TTK'nın 378'inci maddesi çerçevesinde yeterli olduğu sonucuna ulaşılmıştır.

### GÜRELİ YEMİNLİ MALİ MÜŞAVİRLİK VE BAĞIMSIZ DENETİM HİZMETLERİ A.Ş. An Independent Member of BAKER TILLY INTERNATIONAL

#### Dr. Hakkı DEDE

Sorumlu Ortak Başdenetçi  
(İstanbul, 12 Mart 2018)

# YÖNETİM KURULUNUN YILLIK FAALİYET RAPORUNA İLİŞKİN

## BAĞIMSIZ DENETÇİ RAPORU

### SARKUYSAN ELEKTROLİTİK BAKIR SANAYİ VE TİCARETA.Ş. YÖNETİM KURULU'NA

#### Görüş

Sarkuysan Elektrolitik Bakır Sanayi ve Ticaret A.Ş.'nin 1 Ocak – 31 Aralık 2017 hesap dönemine ilişkin yıllık faaliyet raporunu denetlemiş bulunuyoruz.

Görüşümüze göre, yönetim kurulunun yıllık faaliyet raporu içinde yer alan finansal bilgiler ile Yönetim Kurulunun Grubun durumu hakkında yaptığı irdelemeler, tüm önemli yönleriyle, denetlenen tam set finansal tablolarla ve bağımsız denetim sırasında elde ettiğimiz bilgilerle tutarlıdır ve gerçeği yansıtmaktadır.

#### Görüşün Dayanağı

Yaptığımız bağımsız denetim, Kamu Gözetimi, Muhasebe ve Denetim Standartları Kurumu (KGK) tarafından yayımlanan Türkiye Denetim Standartlarının bir parçası olan Bağımsız Denetim Standartlarına (BDS'lere) uygun olarak yürütülmüştür. Bu Standartlar kapsamındaki sorumluluklarımız, raporumuzun Bağımsız Denetçinin Yıllık Faaliyet Raporunun Bağımsız Denetimine İlişkin Sorumlulukları bölümünde ayrıntılı bir şekilde açıklanmıştır. KGK tarafından yayımlanan Bağımsız Denetçiler için Etik Kurallar (Etik Kurallar) ve bağımsız denetimle ilgili mevzuatta yer alan etik hükümlere uygun olarak Gruptan bağımsız olduğumuzu beyan ederiz. Etik Kurallar ve mevzuat kapsamındaki etiğe ilişkin diğer sorumluluklar da tarafımızca yerine getirilmiştir. Bağımsız denetim sırasında elde ettiğimiz bağımsız denetim kanıtlarının, görüşümüzün oluşturulması için yeterli ve uygun bir dayanak oluşturduğuna inanıyoruz.

#### Tam Set Finansal Tablolara İlişkin Denetçi Görüşümüz

Grubun 1 Ocak – 31 Aralık 2017 hesap dönemine ilişkin tam set finansal tabloları hakkında 12 Mart 2018 tarihli denetçi raporumuzda olumlu görüş bildirmiş bulunuyoruz.

#### Yönetim Kurulunun Yıllık Faaliyet Raporuna İlişkin Sorumluluğu

Grup yönetimi, 6102 sayılı Türk Ticaret Kanununun (TTK) 514 ve 516 ncı maddelerine göre yıllık faaliyet raporuyla ilgili olarak aşağıdakilerden sorumludur:

- Yıllık faaliyet raporunu bilanço gününü izleyen ilk üç ay içinde hazırlar ve genel kurula sunar.
- Yıllık faaliyet raporunu; grubun o yıla ait faaliyetlerinin akışı ile her yönüyle finansal durumunu doğru, eksiksiz, dolambaçsız, gerçeğe uygun ve dürüst bir şekilde yansıtacak şekilde hazırlar. Bu raporda finansal durum, finansal tablolara göre değerlendirilir. Raporda ayrıca, grubun gelişmesine ve karşılaşması muhtemel risklere de açıkça işaret olunur. Bu konulara ilişkin yönetim kurulunun değerlendirmesi de raporda yer alır.
- Faaliyet raporu ayrıca aşağıdaki hususları da içerir:
  - Faaliyet yılının sona ermesinden sonra grupta meydana gelen ve özel önem taşıyan olaylar,
  - Grubun araştırma ve geliştirme çalışmaları,
  - Yönetim kurulu üyeleri ile üst düzey yöneticilere ödenen ücret, prim, ikramiye gibi mali menfaatler, ödenekler, yolculuk, konaklama ve temsil giderleri, aynı ve nakdi imkânlar, sigortalar ve benzeri teminatlar.

Yönetim kurulu, faaliyet raporunu hazırlarken Gümrük ve Ticaret Bakanlığının ve ilgili kurumların yaptığı ikincil mevzuat düzenlemelerini de dikkate alır.

#### Bağımsız Denetçinin Yıllık Faaliyet Raporunun Bağımsız Denetimine İlişkin Sorumluluğu

Amacımız, TTK hükümleri çerçevesinde yıllık faaliyet raporu içinde yer alan finansal bilgiler ile Yönetim Kurulunun yaptığı irdelemelerin, Grubun denetlenen finansal tablolarıyla ve bağımsız denetim sırasında elde ettiğimiz bilgilerle tutarlı olup olmadığı ve gerçeği yansıtip yansıtmadığı hakkında görüş vermek ve bu görüşümüzü içeren bir rapor düzenlemektir.

Yaptığımız bağımsız denetim, BDS'lere uygun olarak yürütülmüştür. Bu standartlar, etik hükümlere uygunluk sağlanması ile bağımsız denetimin, faaliyet raporunda yer alan finansal bilgiler ve Yönetim Kurulunun yaptığı irdelemelerin finansal tablolarla ve denetim sırasında elde edilen bilgilerle tutarlı olup olmadığına ve gerçeği yansıtip yansıtmadığına dair makul güvence elde etmek üzere planlanarak yürütülmesini gerektirir.

Bu bağımsız denetimi yürütüp sonuçlandıran sorumlu denetçi Hakkı Dede'dir.

#### GÜRELİ YEMİNLİ MALİ MÜŞAVİRLİK VE BAĞIMSIZ DENETİM HİZMETLERİ A.Ş. An Independent Member of BAKER TILLY INTERNATIONAL



#### Dr. Hakkı DEDE

Sorumlu Ortak Başdenetçi  
(İstanbul, 12 Mart 2018)

**SARKUYSAN ELEKTROLİTİK BAKIR SANAYİ VE TİCARET A.Ş.**

**1 OCAK 2017 - 31 ARALIK 2017 TARİHLİ**

**KONSOLİDE MALİ TABLOLAR VE**

**BAĞIMSIZ DENETİM RAPORU**

# SARKUYSAN ELEKTROLİTİK BAKIR SANAYİ VE TİCARET A.Ş.

## FİNANSAL TABLOLAR HAKKINDA

### BAĞIMSIZ DENETÇİ RAPORU

#### SARKUYSAN ELEKTROLİTİK BAKIR SANAYİ VE TİCARET ANONİM ŞİRKETİ YÖNETİM KURULU'NA;

##### Konsolide Finansal Tabloların Bağımsız Denetimi

##### Görüş

Sarkuysan Elektrolitik Bakır Sanayi ve Ticaret Anonim Şirketi ile bağlı ortaklıklarının (Grup) 31 Aralık 2017 tarihli konsolide finansal durum tablosu ile aynı tarihte sona eren hesap dönemine ait; konsolide kâr veya zarar ve diğer kapsamlı gelir tablosu, konsolide özkaynak değişim tablosu ve konsolide nakit akış tablosu ile önemli muhasebe politikalarının özeti de dâhil olmak üzere konsolide finansal tablo dipnotlarından oluşan finansal tablolarını denetlemiş bulunuyoruz.

Görüşümüze göre ilişikteki konsolide finansal tablolar, Topluluğun 31 Aralık 2017 tarihi itibarıyla konsolide finansal durumunu ve aynı tarihte sona eren hesap dönemine ait konsolide finansal performansını ve konsolide nakit akışlarını, Türkiye Muhasebe Standartlarına (TMS'lere) uygun olarak tüm önemli yönleriyle gerçeğe uygun bir biçimde sunmaktadır.

##### Görüşün Dayanağı

Yaptığımız bağımsız denetim, Kamu Gözetimi, Muhasebe ve Denetim Standartları Kurumu (KGK) tarafından yayımlanan Türkiye Denetim Standartlarının bir parçası olan Bağımsız Denetim Standartlarına (BDS'lere) uygun olarak yürütülmüştür. Bu Standartlar kapsamındaki sorumluluklarımız, raporumuzun Bağımsız Denetçinin Konsolide Finansal Tabloların Bağımsız Denetimine İlişkin Sorumlulukları bölümünde ayrıntılı bir şekilde açıklanmıştır. KGK tarafından yayımlanan Bağımsız Denetçiler için Etik Kurallar (Etik Kurallar) ile konsolide finansal tabloların bağımsız denetimiyle ilgili mevzuatta yer alan etik hükümlere uygun olarak Grup'tan bağımsız olduğumuzu beyan ederiz. Etik Kurallar ve mevzuat kapsamındaki etiğe ilişkin diğer sorumluluklar da tarafımızca yerine getirilmiştir. Bağımsız denetim sırasında elde ettiğimiz bağımsız denetim kanıtlarının, görüşümüzün oluşturulması için yeterli ve uygun bir dayanak oluşturduğuna inanıyoruz.

##### Kilit Denetim Konuları

Kilit denetim konuları, mesleki muhakememize göre cari döneme ait konsolide finansal tabloların bağımsız denetiminde en çok önem arz eden konulardır. Kilit denetim konuları, bir bütün olarak konsolide finansal tabloların bağımsız denetimi çerçevesinde ve konsolide finansal tablolara ilişkin görüşümüzün oluşturulmasında ele alınmış olup, bu konular hakkında ayrı bir görüş bildirmiyoruz.

Ticari Alacaklar	
Konsolide Finansal Tablolara İlişkin Dipnot 2.09.09 ve 10'a bakınız.	
Kilit Denetim Konusu	Denetimimizde Konunun Nasıl Ele Alındığı
<p>Grup'un Ticari Alacakları 573.897.522 TL olup konsolide varlıklarının % 38'ini oluşturmaktadır. Ticari alacaklar için finansal tablolarda 36.793.207 TL değer düşüklüğü ayrılmıştır. Ticari alacaklarının değerini geri kazanılabilir tutarlarına indirmek ve gerekli olan karşılık tutarını belirlemek için Grup bazı tahminler ve politikalar kullanmaktadır.</p> <p>Ticari alacakların finansal tablo içerisindeki önemi dikkate alınarak mevcudiyeti ve geri kazanılabilirliği denetimimiz bakımından kilit bir konudur.</p>	<p>Denetim prosedürlerimiz, ticari alacakların doğrulanması ve tahsil kabiliyeti olmayan ticari alacaklar için teminatlar da dikkate alınarak uygun karşılıkların ayrılmış olup olmadığını test edilmesine dayanmaktadır.</p> <p>Alacak riskine yönelik finansal raporlama ile ilgili iç kontrollerin etkinliği, alacak takip süreçleri değerlendirilmiştir.</p> <p>Grup'un alacak riski politikası, alacak sigortaları ve alınan teminatlar dikkate alınarak vadesi geçen ticari alacakların analizini esas almaktadır.</p> <p>Ticari alacakların mevcudiyetinin doğrulanması amacıyla yapılan 3'üncü taraf doğrulamaları değerlendirilmiş ve finansal tabloda yer alan ticari alacakların kur değerlemesi, alacak reeskontu (ertelenmiş faiz geliri) v.b. diğer değerlendirme işlemleri yeniden hesaplanmıştır.</p> <p>Alacakların yaşlandırma sonuçları, ekonomik koşullar, geçmiş tahsilat kabiliyeti, açılan davalar ve yapılan icra takipleri ile alacaklar karşılığında alınmış olan teminatlar, alacak sigortası tutarları ve müteakip dönem tahsilatları dikkate alınarak kaydedilen karşılıkların uygunluğu değerlendirilmiştir.</p> <p>Ticari alacaklara ilişkin dipnotlarda yer alan açıklamaların uygunluğu incelenmiştir.</p>



# SARKUYSAN ELEKTROLİTİK BAKIR SANAYİ VE TİCARET A.Ş.

## FİNANSAL TABLOLAR HAKKINDA

### BAĞIMSIZ DENETÇİ RAPORU

#### Yatırım Amaçlı Gayrimenkullerin Gerçeğe Uygun Değerlerinin Belirlenmesi

Konsolide Finansal Tablolara İlişkin Dipnot 2.09.19 ve 17'ye bakınız.

##### Kilit Denetim Konusu

31 Aralık 2017 tarihi itibarıyla Grubun yatırım amaçlı gayrimenkullerinin gerçeğe uygun değeri 63.312.129 TL'dir. Grubun 2017 yılına ait gelir tablosunda 27.239.374 TL tutarında yatırım amaçlı gayrimenkul değer artışı kazancı yer almaktadır.

Grup'un yatırım amaçlı gayrimenkullerinin gerçeğe uygun değerleri bağımsız uzmanlardan alınan değerlendirme raporlarına göre kayıtlara alınmaktadır. Bağımsız değerlendirme firmaları tarafından değerlendirme yapılırken çeşitli tahmin ve varsayımlar kullanılmıştır. Bu sebeple, yatırım amaçlı gayrimenkullerin gerçeğe uygun değerlerinin belirlenmesi ve finansal tablolara doğru tutarda alınması denetimimiz açısından kilit bir konudur.

##### Denetimimizde Konunun Nasıl Ele Alındığı

Denetim prosedürlerimiz yatırım amaçlı gayrimenkullerin gerçeğe uygun değerini sorgulamak üzerine tasarlanmıştır. Grup yönetimi tarafından atanan gayrimenkul değerlendirme uzmanlarının, yetkinlikleri ve tarafsızlıkları değerlendirilmiştir. Değerleme uzmanlarınca kullanılan değerlendirme yöntemlerinin uygunluğu değerlendirilmiştir. Grup yönetimi ile görüşmeler yapılmış ve bu görüşmelerde değerlendirme raporlarında kullanılan tahmin ve varsayımlar önceki yıllarda yapılan varsayımlarla karşılaştırılmıştır. Yatırım amaçlı gayrimenkullerin gerçeğe uygun değerlerine ilişkin finansal tablo notlarında yer alan açıklamalar incelenmiş ve bu notlarda yer verilen bilgilerin yeterliliği değerlendirilmiştir.

#### Finansal Borçlar

Finansal Tablolara İlişkin Dipnot 2.09 ve 8'e bakınız.

##### Kilit Denetim Konusu

Grup'un finansal tablolarında kısa ve uzun vadede toplam 866.357.646 TL tutarında finansal borç bulunmakta olup, Grup'un pasif büyüklüğünün önemli bir kısmını oluşturmaktadır. Grup finansal borçlarını etkin faiz yöntemi kullanarak iskonto edilmiş maliyeti üzerinden göstermektedir. Finansal borçların iskonto edilmiş maliyetlerinin hesaplanması ve mutabakatı denetimimiz bakımından kilit bir konudur.

##### Denetimimizde Konunun Nasıl Ele Alındığı

Denetim prosedürlerimiz finansal borçların doğruluğunu sorgulamak üzerine tasarlanmıştır. Grup'un finansal borç bakiyelerine ilişkin 3. kişi doğrulamaları temin edilmiştir. Grup'un finansal borçlar için hesaplanmış olduğu iç verim oranları ve iskonto çalışmaları yeniden hesaplanarak test edilmiştir. Finansal borçlara ilişkin finansal tablo notlarında yer alan açıklamalar incelenmiş ve bu notlarda yer verilen bilgilerin yeterliliği değerlendirilmiştir.

#### Hasılat

Konsolide Finansal Tablolara İlişkin Dipnot 2.09.01 ve 28'e bakınız.

##### Kilit Denetim Konusu

Grup'un hasılat politikası gereği, gelirin güvenilir bir şekilde belirlenmesi ve işlemlerle ilgili ekonomik faydaların Grup tarafından elde edilmesinin muhtemel olması üzerine, alınan veya alınacak olan bedeller gerçeğe uygun değeri üzerinden finansal tablolarda tahakkuk esasına göre muhasebeleştirilir. Ürünlerin satıldığı hesap dönemine ilişkin hasılat mülkiyete ait önemli risklerin ve getirilerin alıcıya aktardığı durumlarda muhasebeleştirilmektedir. Hasılatın zamanında ve doğru bir şekilde kayıt edilmesi ve performans takibi denetimimiz bakımından kilit bir konudur.

##### Denetimimizde Konunun Nasıl Ele Alındığı

Denetim prosedürlerimiz hasılatların zamanında ve doğru bir şekilde kayıt edilmesinin doğruluğunun test edilmesine dayanmaktadır. Grup'un hasılatının finansal tablolara alınması ile ilgili muhasebe politikaları incelenmiştir. Hasılat süreci, grubun satış ve teslimat prosedürleri incelenerek ve gözlemlenerek değerlendirilmiştir. Denetim prosedürlerimiz faturaların düzenlenmiş ancak risk ve mülkiyetin devredilmemiş olduğu durumların değerlendirilmesine odaklanmış olup bu bağlamda fatura, irsaliye, ambar çıkışı ve teslim evrakları örneklem yöntemi ile analiz edilerek, fiili teslimatın bilanço tarihinde önce yapıp yapılmadığı değerlendirilmiştir. Satıştan iadeler hesabının denetim tarihi itibarıyla detayları talep edilerek bilanço tarihi sonrasında yüksek tutarlı bir iade olup olmadığı değerlendirilmiştir. Hasılatla ilişkin dipnotlarda yer alan açıklamaların uygunluğu incelenmiştir.

# SARKUYSAN ELEKTROLİTİK BAKIR SANAYİ VE TİCARET A.Ş.

## FİNANSAL TABLOLAR HAKKINDA

### BAĞIMSIZ DENETÇİ RAPORU

#### Yönetimin ve Üst Yönetimden Sorumlu Olanların Finansal Tablolara İlişkin Sorumlulukları

Grup yönetimi; konsolide finansal tabloların TMS'lere uygun olarak hazırlanmasından, gerçeğe uygun bir biçimde sunumundan ve hata veya hile kaynaklı önemli yanlışlık içermeyecek şekilde hazırlanması için gerekli gördüğü iç kontrolden sorumludur.

Konsolide finansal tabloları hazırlarken yönetim; Grubun sürekliliğini devam ettirme kabiliyetinin değerlendirilmesinden, gerektiğinde süreklilikle ilgili hususları açıklamaktan ve Grubu tasfiye etme ya da ticari faaliyeti sona erdirmeye niyeti ya da mecburiyeti bulunmadığı sürece işletmenin sürekliliği esasını kullanmaktan sorumludur.

Üst yönetimden sorumlu olanlar, Grubun finansal raporlama sürecinin gözetiminden sorumludur.

#### Bağımsız Denetçinin Finansal Tabloların Bağımsız Denetimine İlişkin Sorumlulukları

Bir bağımsız denetimde, biz bağımsız denetçilerin sorumlulukları şunlardır:

Amacımız, bir bütün olarak konsolide finansal tabloların hata veya hile kaynaklı önemli yanlışlık içerip içermediğine ilişkin makul güvence elde etmek ve görüşümüzü içeren bir bağımsız denetçi raporu düzenlemektir. BDS'lere uygun olarak yürütülen bir bağımsız denetim sonucunda verilen makul güvence; yüksek bir güvence seviyesidir ancak, var olan önemli bir yanlışlığın her zaman tespit edileceğini garanti etmez. Yanlışlıklar hata veya hile kaynaklı olabilir. Yanlışlıkların, tek başına veya toplu olarak, finansal tablo kullanıcılarının bu konsolide tablolara istinaden alacakları ekonomik kararları etkilemesi makul ölçüde bekleniyorsa bu yanlışlıklar önemli olarak kabul edilir.

BDS'lere uygun olarak yürütülen bağımsız denetimin gereği olarak, bağımsız denetim boyunca mesleki muhakememizi kullanmakta ve mesleki şüpheliğimizi sürdürmekteyiz. Tarafımızca ayrıca:

- Konsolide finansal tablolardaki hata veya hile kaynaklı "önemli yanlışlık" riskleri belirlenmekte ve değerlendirilmekte; bu risklere karşılık veren denetim prosedürleri tasarlanmakta ve uygulanmakta ve görüşümüze dayanak teşkil edecek yeterli ve uygun denetim kanıtı elde edilmektedir. (Hile; muvazaa, sahtekârlık, kasıtlı ihmal, gerçeğe aykırı beyan veya iç kontrol ihlali fiillerini içerebildiğinden, hile kaynaklı önemli bir yanlışlığı tespit edememe riski, hata kaynaklı önemli bir yanlışlığı tespit edememe riskinden yüksektir.)
- Grubun iç kontrolünün etkinliğine ilişkin bir görüş bildirmek amacıyla değil ama duruma uygun denetim prosedürlerini tasarlamak amacıyla denetimle ilgili iç kontrol değerlendirilmektedir.
- Yönetim tarafından kullanılan muhasebe politikalarının uygunluğu ile yapılan muhasebe tahminlerinin ve ilgili açıklamaların makul olup olmadığı değerlendirilmektedir.
- Elde edilen denetim kanıtlarına dayanarak, Grubun sürekliliğini devam ettirme kabiliyetine ilişkin ciddi şüphe oluşturabilecek olay veya şartlarla ilgili önemli bir belirsizliğin mevcut olup olmadığı hakkında ve yönetimin işletmenin sürekliliği esasını kullanmasının uygunluğu hakkında sonuca varılmaktadır. Önemli bir belirsizliğin mevcut olduğu sonucuna varmamız hâlinde, raporumuzda, konsolide finansal tablolardaki ilgili açıklamalara dikkat çekmemiz ya da bu açıklamaların yetersiz olması durumunda olumlu görüş dışında bir görüş vermemiz gerekmektedir. Vardığımız sonuçlar, bağımsız denetçi raporu tarihine kadar elde edilen denetim kanıtlarına dayanmaktadır. Bununla birlikte, gelecekteki olay veya şartlar Topluluğun sürekliliğini sona erdirebilir.
- Konsolide finansal tabloların, açıklamalar dâhil olmak üzere, genel sunumu, yapısı ve içeriği ile bu tabloların, temelini oluşturan işlem ve olayları gerçeğe uygun sunumu sağlayacak şekilde yansıtıp yansıtmadığı değerlendirilmektedir.
- Konsolide finansal tablolar hakkında görüş vermek amacıyla, grup içerisindeki işletmelere veya faaliyet bölümlerine ilişkin finansal bilgiler hakkında yeterli ve uygun denetim kanıtı elde edilmektedir. Grup denetiminin yönlendirilmesinden, gözetiminden ve yürütülmesinden sorumluyuz. Verdiğimiz denetim görüşünden de tek başımıza sorumluyuz.

Diğer hususların yanı sıra, denetim sırasında tespit ettiğimiz önemli iç kontrol eksiklikleri dâhil olmak üzere, bağımsız denetimin planlanan kapsamı ve zamanlaması ile önemli denetim bulgularını üst yönetimden sorumlu olanlara bildirmekteyiz.

Bağımsızlığa ilişkin etik hükümlere uygunluk sağladığımızı üst yönetimden sorumlu olanlara bildirmiş bulunmaktayız. Ayrıca bağımsızlık üzerinde etkisi olduğu düşünülebilecek tüm ilişkiler ve diğer hususlar ile varsa, ilgili önlemleri üst yönetimden sorumlu olanlara iletmiş bulunmaktayız.

Üst yönetimden sorumlu olanlara bildirilen konular arasından, cari döneme ait konsolide finansal tabloların bağımsız denetiminde en çok önem arz eden konuları yani kilit denetim konularını belirlemekteyiz. Mevzuatın konunun kamuya açıklanmasına izin vermediği durumlarda veya konuyu kamuya açıklamanın doğuracağı olumsuz sonuçların, kamuya açıklamanın doğuracağı kamu yararını aşacağı için makul şekilde beklenildiği oldukça istisnai durumlarda, ilgili hususun bağımsız denetçi raporumuzda bildirilmemesine karar verebiliriz.

# SARKUYSAN ELEKTROLİTİK BAKIR SANAYİ VE TİCARET A.Ş.

## FİNANSAL TABLOLAR HAKKINDA

### BAĞIMSIZ DENETÇİ RAPORU

#### Mevzuattan Kaynaklanan Diğer Yükümlülükler

- 1) 6102 sayılı Türk Ticaret Kanunu'nun ("TTK") 398'inci maddesinin dördüncü fıkrası uyarınca düzenlenen Riskin Erken Saptanması Sistemi ve Komitesi Hakkında Denetçi Raporu 12 Mart 2018 tarihinde Şirket'in Yönetim Kurulu'na sunulmuştur.
- 2) TTK'nın 402'nci maddesinin dördüncü fıkrası uyarınca Grubun 1 Ocak - 31 Aralık 2017 hesap döneminde defter tutma düzeninin, finansal tabloların, kanun ile Gruba bağlı şirketlerin esas sözleşmelerinde finansal raporlamaya ilişkin hükümlerine uygun olmadığına dair önemli bir hususa rastlanmamıştır.
- 3) TTK'nın 402'nci maddesinin dördüncü fıkrası uyarınca Yönetim Kurulu tarafımıza denetim kapsamında istenen açıklamaları yapmış ve talep edilen belgeleri vermiştir.

Bu bağımsız denetimi yürütüp sonuçlandıran sorumlu denetçi Hakkı Dede'dir.

**GÜRELİ YEMİNLİ MALİ MÜŞAVİRLİK VE BAĞIMSIZ DENETİM HİZMETLERİ A.Ş.**  
**An Independent Member of BAKER TILLY INTERNATIONAL**



**Dr. Hakkı DEDE**  
Sorumlu Denetçi  
İstanbul, 12 Mart 2018

## İÇİNDEKİLER

Konsolide Finansal Durum Tablosu	62-63
Konsolide Kar veya Zarar Tablosu	64
Konsolide Diğer Kapsamlı Gelir Tablosu	65
Konsolide Özkaynak Değişim Tablosu	66-67
Konsolide Nakit Akış Tablosu	68
Konsolide Finansal Tabloları Tamamlayıcı Notlar	69-135



# SARKUYSAN ELEKTROLİTİK BAKIR SANAYİ VE TİCARET A.Ş

## 31 ARALIK 2017 TARİHİNDE SONA EREN HESAP DÖNEMİNE AİT

### KONSOLİDE FİNANSAL DURUM TABLOSU

(Para Birimi Aksi Belirtilmedikçe Türk Lirası ("TL") olarak ifade edilmiştir.)

VARLIKLAR	Dipnot Referansları	Bağımsız Denetimden Geçmiş	Bağımsız Denetimden Geçmiş
		Cari Dönem 31.12.2017	Önceki Dönem 31.12.2016
<b>Dönen Varlıklar</b>		<b>1.148.999.674</b>	<b>793.478.483</b>
Nakit ve Nakit Benzerleri	6	52.081.584	26.520.336
Finansal Yatırımlar	7	-	-
Ticari Alacaklar	10	573.897.522	355.031.796
-İlişkili Olmayan Taraflardan Ticari Alacaklar	10	572.616.591	354.122.338
-İlişkili Taraflardan Ticari Alacaklar	10, 37	1.280.931	909.458
Finans Sektörü Faaliyetlerinden Alacaklar		-	-
Diğer Alacaklar	11	62.078.862	45.392.508
-İlişkili Olmayan Taraflardan Diğer Alacaklar	11	62.078.862	45.392.508
-İlişkili Taraflardan Diğer Alacaklar		-	-
Türev Finansal Araçlar	14	2.723.991	2.413.283
Stoklar	13	385.256.363	322.420.750
Peşin Ödenmiş Giderler	26	70.373.360	29.572.763
Cari Dönem Vergisiyle İlgili Varlıklar	35	521.598	1.296.778
Diğer Dönen Varlıklar	26	2.066.394	10.830.269
<b>Toplam</b>		<b>1.148.999.674</b>	<b>793.478.483</b>
Satış Amacıyla Elde Tutulan Duran Varlıklar	34	-	-
<b>Duran Varlıklar</b>		<b>357.659.791</b>	<b>314.379.611</b>
Finansal Yatırımlar	7	24.558	24.558
Ticari Alacaklar	10	-	-
Finans Sektörü Faaliyetlerinden Alacaklar	12	-	-
Diğer Alacaklar	11	401.930	258.367
-İlişkili Olmayan Taraflardan Diğer Alacaklar		401.930	258.367
-İlişkili Taraflardan Diğer Alacaklar		-	-
Türev Finansal Araçlar	14	-	-
Özkaynak Yöntemiyle Değerlenen Yatırımlar	16	27.135.743	25.066.364
Yatırım Amaçlı Gayrimenkuller	17	63.312.129	58.627.755
Maddi Duran Varlıklar	18	249.003.711	217.907.006
Maddi Olmayan Duran Varlıklar	19	9.583.839	4.364.102
Peşin Ödenmiş Giderler	26	4.900.742	269.048
Ertelenmiş Vergi Varlığı	35	3.297.139	7.862.411
Diğer Duran Varlıklar	26	-	-
<b>TOPLAM VARLIKLAR</b>		<b>1.506.659.465</b>	<b>1.107.858.094</b>

Ekteki konsolide finansal tablolara ilişkin dipnotlar, bu konsolide finansal tabloların tamamlayıcısıdır.

# SARKUYSAN ELEKTROLİTİK BAKIR SANAYİ VE TİCARET A.Ş.

## 31 ARALIK 2017 TARİHİNDE SONA EREN HESAP DÖNEMİNE AİT

### KONSOLİDE FİNANSAL DURUM TABLOSU

(Para Birimi Aksi Belirtilmedikçe Türk Lirası ("TL") olarak ifade edilmiştir.)

	Dipnot Referansları	Bağımsız Denetimden Geçmiş Cari Dönem 31.12.2017	Bağımsız Denetimden Geçmiş Önceki Dönem 31.12.2016
<b>KAYNAKLAR</b>			
<b>Kısa Vadeli Yükümlülükler</b>		<b>900.424.038</b>	<b>577.655.087</b>
Kısa Vadeli Borçlanmalar	8	704.328.697	388.051.775
Uzun Vadeli Borçlanmaların Kısa Vadeli Kısımları	8	42.209.604	61.569.984
Diğer Finansal Yükümlülükler	9	-	-
Ticari Borçlar	10	115.221.872	105.938.205
-İlişkili Olmayan Taraflara Ticari Borçlar	10, 38	115.221.872	105.938.205
-İlişkili Taraflara Ticari Borçlar		-	-
Çalışanlara Sağlanan Faydalar Kapsamında Borçlar	12	3.634.224	3.542.244
Diğer Borçlar	11	4.747.275	6.100.895
-İlişkili Olmayan Taraflara Diğer Borçlar	11	4.747.275	6.100.895
-İlişkili Taraflara Diğer Borçlar		-	-
Türev Finansal Araçlar	14	241.893	3.021.457
Ertelenmiş Gelirler	26	12.419.263	1.243.601
Dönem Karı Vergi Yükümlülüğü	35	3.646.952	868.424
Kısa Vadeli Karşılıklar	22,24	13.527.587	6.958.546
-Çalışanlara Sağlanan Faydalara İlişkin Karşılıklar		12.088.982	5.974.299
-Diğer Kısa Vadeli Karşılıklar		1.438.605	984.247
Diğer Kısa Vadeli Yükümlülükler	26	446.671	359.956
<b>Toplam</b>		<b>900.424.038</b>	<b>577.655.087</b>
Satış Amacıyla Elde Tutulan Duran Varlıklara İlişkin Yük.		-	-
<b>Uzun Vadeli Yükümlülükler</b>			
		<b>153.216.583</b>	<b>152.168.292</b>
Uzun Vadeli Borçlanmalar	8	119.819.345	123.853.976
Ticari Borçlar	10	-	-
Uzun Vadeli Karşılıklar	24	32.633.288	26.750.080
-Çalışanlara Sağlanan Faydalara İlişkin Karşılıklar		32.633.288	26.750.080
-Diğer Uzun Vadeli Karşılıklar		-	-
Ertelenmiş Vergi Yükümlülüğü	35	763.950	1.564.236
<b>ÖZKAYNAKLAR</b>			
		<b>453.018.844</b>	<b>378.034.715</b>
<b>Ana Ortaklığa Ait Özkaynaklar</b>	27	<b>452.491.301</b>	<b>377.806.545</b>
Ödenmiş Sermaye		200.000.000	125.000.000
Sermaye Düzeltmesi Olumlu Farkları		1.020.551	51.466.039
Kar veya Zararda Yeniden Sınıflanmayacak Birikmiş Diğer Kapsamlı Gelirler veya (Giderler)		(5.245.253)	14.940.652
Kar veya Zararda Yeniden Sınıflandırılacak Birikmiş Diğer Kapsamlı Gelirler veya (Giderler)		26.485.559	21.818.759
Kardan Ayrılan Kısıtlanmış Yedekler		30.843.011	30.719.893
Geçmiş Yıllar Kar / Zararları		111.498.511	103.606.841
Net Dönem Karı / Zararı		87.888.922	30.254.361
<b>Kontrol Gücü Olmayan Paylar</b>		<b>527.543</b>	<b>228.170</b>
<b>TOPLAM KAYNAKLAR</b>		<b>1.506.659.465</b>	<b>1.107.858.094</b>

Ekteki konsolide finansal tablolara ilişkin dipnotlar, bu konsolide finansal tabloların tamamlayıcısıdır.

# SARKUYSAN ELEKTROLİTİK BAKIR SANAYİ VE TİCARET A.Ş

## 31 ARALIK 2017 TARİHİNDE SONA EREN HESAP DÖNEMİNE AİT

### KONSOLİDE KAR VEYA ZARAR TABLOSU

(Para Birimi Aksi Belirtilmedikçe Türk Lirası ("TL") olarak ifade edilmiştir.)

	Dipnot Referansları	Bağımsız Denetimden Geçmiş Cari Dönem 01.01.2017 31.12.2017	Yeniden Sınıflandırılmış Bağımsız Denetimden Geçmiş Önceki Dönem 01.01.2016 31.12.2016
<b>KAR VEYA ZARAR KISMI</b>			
Hasılat	5, 28	4.349.760.480	2.900.485.835
Satışların Maliyeti (-)	5, 28	(4.130.011.725)	(2.784.739.275)
<b>BRÜT KAR / (ZARAR)</b>		<b>219.748.755</b>	<b>115.746.560</b>
Pazarlama, Satış ve Dağıtım Giderleri (-)	29, 30	(18.400.494)	(16.860.199)
Genel Yönetim Giderleri (-)	29, 30	(48.986.004)	(36.958.774)
Araştırma ve Geliştirme Giderleri (-)	29, 30	(1.940.285)	(536.558)
Esas Faaliyetlerden Diğer Gelirler	31	123.710.149	122.861.293
Esas Faaliyetlerden Diğer Giderler	31	(152.874.320)	(84.479.995)
<b>ESAS FAALİYET KARI / (ZARARI)</b>		<b>121.257.801</b>	<b>99.772.327</b>
Yatırım Faaliyetlerinden Gelirler	32	28.194.347	12.480.000
Yatırım Faaliyetlerinden Giderler (-)	32		-
Özkaynak Yöntemiyle Değerlenen Yatırımların Kar / Zararlarındaki Paylar	16	2.372.197	(6.494.232)
<b>FİNANSMAN GELİRİ / (GİDERİ) ÖNCESİ FAALİYET KARI / (ZARARI)</b>		<b>151.824.345</b>	<b>105.758.095</b>
Finansal Gelirler	33	284.801.255	58.636.441
Finansal Giderler (-)	33	(322.268.083)	(125.913.872)
<b>SÜRDÜRÜLEN FAALİYETLER VERGİ ÖNCESİ KARI / (ZARARI)</b>		<b>114.357.517</b>	<b>38.480.664</b>
<b>Sürdürülen Faaliyetler Vergi Gelir / (Gideri)</b>	35	<b>(26.155.555)</b>	<b>(8.195.391)</b>
- Dönem Vergi Gelir / (Gideri)		(22.354.160)	(7.398.082)
- Ertelenmiş Vergi Gelir / (Gideri)		(3.801.395)	(797.309)
<b>SÜRDÜRÜLEN FAALİYETLER DÖNEM KARI / (ZARARI)</b>		<b>88.201.962</b>	<b>30.285.273</b>
<b>DURDURULAN FAALİYETLER</b>			
Durdurulan Faaliyetler Vergi Sonrası Dönem Karı / (Zararı)		-	-
<b>DÖNEM KARI / (ZARARI)</b>		<b>88.201.962</b>	<b>30.285.273</b>
<b>Dönem Kar / Zararının Dağılımı</b>		<b>88.201.962</b>	<b>30.285.273</b>
Kontrol Gücü Olmayan Paylar		313.040	30.912
Ana Ortaklık Payları		87.888.922	30.254.361
<b>Pay Başına Kazanç</b>	36	<b>0,00439</b>	<b>0,00151</b>

Ekteki konsolide finansal tablolara ilişkin dipnotlar, bu konsolide finansal tabloların tamamlayıcısıdır.

**SARKUYSAN ELEKTROLİTİK BAKIR SANAYİ VE TİCARET A.Ş****31 ARALIK 2017 TARİHİNDE SONA EREN HESAP DÖNEMİNE AİT****KONSOLİDE DİĞER KAPSAMLI GELİR TABLOSU**

(Para Birimi Aksi Belirtilmedikçe Türk Lirası ("TL") olarak ifade edilmiştir.)

	Dipnot Referansları	Bağımsız Denetimden Geçmiş Cari Dönem 01.01.2017 31.12.2017	Bağımsız Denetimden Geçmiş Önceki Dönem 01.01.2016 31.12.2016
<b>DÖNEM KARI / ZARARI</b>	<b>27</b>	<b>88.201.962</b>	<b>30.285.273</b>
<b>DİĞER KAPSAMLI GELİRLER</b>			
Kar veya Zararda Yeniden Sınıflandırılmayacaklar		(358.923)	(2.069.741)
Maddi Duran Varlık Yeniden Değerleme Artışları/Azalışları		-	-
Tanımlanmış Fayda Planları Yeniden Ölçüm Kazançları (Kayıpları)	<b>24</b>	(92.513)	(2.016.214)
Özkaynak Yöntemiyle Değerlenen Yatırımların Diğer Kapsamlı Gelirinden Kar veya Zararda Sınıflandırılmayacak Paylar	<b>16</b>	(302.818)	(448.490)
Kar veya Zararda Yeniden Sınıflandırılmayacak Diğer Kapsamlı Gelire İlişkin Vergiler	<b>35</b>	36.408	394.963
-Dönem Vergi (Gideri) Geliri		-	-
-Ertelenmiş Vergi (Gideri) Geliri		36.408	394.963
<b>Kar veya Zararda Yeniden Sınıflandırılacaklar</b>		<b>4.667.044</b>	<b>7.083.729</b>
Yabancı Para Çevrim Farkları	<b>27</b>	4.667.044	7.083.729
Özkaynak Yöntemiyle Değerlenen Yatırımların Diğer Kapsamlı Gelirinden Kar veya Zararda Sınıflandırılacak Paylar		-	-
Kar veya Zararda Yeniden Sınıflandırılacak Diğer Kapsamlı Gelire İlişkin Vergiler		-	-
-Dönem Vergi (Gideri) Geliri		-	-
-Ertelenmiş Vergi (Gideri) Geliri		-	-
<b>DİĞER KAPSAMLI GELİR (VERGİ SONRASI)</b>		<b>4.308.121</b>	<b>5.013.988</b>
<b>TOPLAM KAPSAMLI GELİR</b>		<b>92.510.083</b>	<b>35.299.261</b>
<b>Toplam Kapsamlı Gelirin Dağılımı:</b>		<b>92.510.083</b>	<b>35.299.261</b>
Kontrol Gücü Olmayan Paylar		312.775	27.042
Ana ortaklık payları		92.197.308	35.272.219

Ekteki konsolide finansal tablolara ilişkin dipnotlar, bu konsolide finansal tabloların tamamlayıcısıdır.

# SARKUYSAN ELEKTROLİTİK BAKIR SANAYİ VE TİCARET A.Ş.

## 31 ARALIK 2017 TARİHİNDE SONA EREN HESAP DÖNEMİNE AİT

### KONSOLİDE ÖZKAYNAK DEĞİŞİM TABLOSU

(Para Birimi Aksi Belirtilmedikçe Türk Lirası ("TL") olarak ifade edilmiştir.)

Bağımsız Denetimden Geçmiş Cari Dönem	Dipnot Referansları	Ödenmiş Sermaye	Sermaye Düzeltme Farkları	Yeniden Değerleme ve Ölçüm Kazanç ve Kayıpları	Kar veya Zararda Yeniden Sınıflanmayacak Birikmiş Diğer Kapsamlı Gelirler veya (Giderler)
					Özkaynak Yöntemi ile Değerlenen Yatırımların Diğer Kapsamlı Gelirinden Kar/Zararda Sınıflandırılmayacak Paylar
<b>1 Ocak 2017 Tarihindeki Bakiyeler</b>		<b>125.000.000</b>	<b>51.466.039</b>	<b>14.891.096</b>	<b>49.556</b>
Muhasebe Politikalarında Değişikliklere İlişkin Düzeltmeler		-	-	-	-
Hatalara İlişkin Düzeltmeler		-	-	-	-
Diğer Düzeltmeler		-	-	-	-
<b>Düzeltmelerden Sonraki Tutar</b>		<b>125.000.000</b>	<b>51.466.039</b>	<b>14.891.096</b>	<b>49.556</b>
Transferler	27	-	-	(19.827.490)	-
Sermaye Artırımı		75.000.000	(50.445.488)	-	-
Kar payları		-	-	-	-
Kontrol Gücü Olmayan Pay Sahipleriyle Yapılan İşlemler		-	-	-	-
<b>Toplam Kapsamlı Gelir</b>		<b>-</b>	<b>-</b>	<b>(55.597)</b>	<b>(302.818)</b>
Net Dönem Karı		-	-	-	-
Diğer Kapsamlı Gelir (Gider)		-	-	(55.597)	(302.818)
<b>31 Aralık 2017 Tarihi İtibariyle Bakiyeler</b>		<b>200.000.000</b>	<b>1.020.551</b>	<b>(4.991.991)</b>	<b>(253.262)</b>

Bağımsız Denetimden Geçmiş Cari Dönem	Dipnot Referansları	Ödenmiş Sermaye	Sermaye Düzeltme Farkları	Yeniden Değerleme ve Ölçüm Kazanç ve Kayıpları	Kar veya Zararda Yeniden Sınıflanmayacak Birikmiş Diğer Kapsamlı Gelirler veya (Giderler)
					Özkaynak Yöntemi ile Değerlenen Yatırımların Diğer Kapsamlı Gelirinden Kar/Zararda Sınıflandırılmayacak Paylar
<b>1 Ocak 2016 Tarihindeki Bakiyeler</b>		<b>125.000.000</b>	<b>51.466.039</b>	<b>16.508.391</b>	<b>498.046</b>
Muhasebe Politikalarında Değişikliklere İlişkin Düzeltmeler		-	-	-	-
Hatalara İlişkin Düzeltmeler		-	-	-	-
Diğer Düzeltmeler		-	-	-	-
<b>Düzeltmelerden Sonraki Tutar</b>		<b>125.000.000</b>	<b>51.466.039</b>	<b>16.508.391</b>	<b>498.046</b>
Transferler	27	-	-	-	-
Sermaye Artırımı		-	-	-	-
Kar payları		-	-	-	-
Kontrol Gücü Olmayan Pay Sahipleriyle Yapılan İşlemler		-	-	-	-
<b>Toplam Kapsamlı Gelir</b>		<b>-</b>	<b>-</b>	<b>(1.617.295)</b>	<b>(448.490)</b>
Net Dönem Karı		-	-	-	-
Diğer Kapsamlı Gelir (Gider)		-	-	(1.617.295)	(448.490)
<b>31 Aralık 2016 Tarihi İtibariyle Bakiyeler</b>		<b>125.000.000</b>	<b>51.466.039</b>	<b>14.891.096</b>	<b>49.556</b>



Kâr veya Zararda Yeniden Sınıflandırılacak Birikmiş Diğer Kapsamlı Gelirler veya (Giderler)		Kardan Ayrılan Kısıtlanmış Yedekler		Birikmiş Karlar					
Yabancı Para Çevrim Farkları	Yasal Yedekler	İştirak Hisseleri ve Gayrimenkul Satış Kazancı	Geçmiş Yıllar Karları/ (Zararları)	Net Dönem Karı/ (Zararı)	Ana Ortaklığa ait Özkaynaklar	Kontrol Gücü Olmayan Paylar	Özkaynaklar		
21.818.759	28.138.521	2.581.372	103.606.841	30.254.361	377.806.545	228.170	378.034.715		
-	-	-	-	-	-	-	-	-	-
-	-	-	-	-	-	-	-	-	-
-	-	-	-	-	-	-	-	-	-
21.818.759	28.138.521	2.581.372	103.606.841	30.254.361	377.806.545	228.170	378.034.715		
-	2.704.490	(2.581.372)	49.958.734	(30.254.361)	-	-	-	-	-
-	-	-	(24.554.512)	-	-	-	-	-	-
-	-	-	(17.512.551)	-	(17.512.551)	(13.402)	(17.525.953)		
-	-	-	-	-	-	-	-	-	-
4.666.800	-	-	-	87.888.922	92.197.307	312.775	92.510.082		
-	-	-	-	87.888.922	87.888.922	313.040	88.201.962		
4.666.800	-	-	-	-	4.308.385	(265)	4.308.120		
26.485.559	30.843.011	-	111.498.511	87.888.922	452.491.301	527.543	453.018.844		

Kâr veya Zararda Yeniden Sınıflandırılacak Birikmiş Diğer Kapsamlı Gelirler veya (Giderler)		Kardan Ayrılan Kısıtlanmış Yedekler		Birikmiş Karlar					
Yabancı Para Çevrim Farkları	Yasal Yedekler	İştirak Hisseleri ve Gayrimenkul Satış Kazancı	Geçmiş Yıllar Karları/ (Zararları)	Net Dönem Karı/ (Zararı)	Ana Ortaklığa ait Özkaynaklar	Kontrol Gücü Olmayan Paylar	Özkaynaklar		
14.735.116	24.783.585	2.581.372	92.288.934	35.771.578	363.633.061	(38.349)	363.594.712		
-	-	-	-	-	-	-	-	-	-
-	-	-	-	-	-	-	-	-	-
-	-	-	-	-	-	-	-	-	-
14.735.116	24.783.585	2.581.372	92.288.934	35.771.578	363.633.061	(38.349)	363.594.712		
-	3.354.936	-	32.416.642	(35.771.578)	-	-	-	-	-
-	-	-	-	-	-	-	-	-	-
-	-	-	(20.362.724)	-	(20.362.724)	(17.169)	(20.379.893)		
-	-	-	(736.011)	-	(736.011)	256.646	(479.365)		
7.083.643	-	-	-	30.254.361	35.272.219	27.042	35.299.261		
-	-	-	-	30.254.361	30.254.361	30.912	30.285.273		
7.083.643	-	-	-	-	5.017.858	(3.870)	5.013.988		
21.818.759	28.138.521	2.581.372	103.606.841	30.254.361	377.806.545	228.170	378.034.715		

# SARKUYSAN ELEKTROLİTİK BAKIR SANAYİ VE TİCARET A.Ş

## 31 ARALIK 2017 TARİHİNDE SONA EREN HESAP DÖNEMİNE AİT

### KONSOLİDE NAKİT AKIŞ TABLOSU

(Para Birimi Aksi Belirtilmedikçe Türk Lirası ("TL") olarak ifade edilmiştir.)

	Dipnot Referansları	Bağımsız Denetimden Geçmiş Cari Dönem 01.01.2017 31.12.2017	Yaniden Sınıflandırılmış Bağımsız Denetimden Geçmiş Önceki Dönem 01.01.2016 31.12.2016
<b>A) İŞLETME FAALİYETLERİNDEN NAKİT AKIŞLARI</b>		<b>(128.608.051)</b>	<b>26.899.203</b>
Dönem Karı (Zararı)		88.201.962	30.285.273
Sürdürülen Faaliyetlerden Dönem Karı (Zararı)		88.201.962	30.285.273
Durdurulan Faaliyetlerden Dönem Karı (Zararı)			-
<b>Dönem Net Karı (Zararı) Mutabakatı ile İlgili Düzeltmeler</b>		<b>123.754.801</b>	<b>108.017.938</b>
Amortisman ve İtfa Gideri ile İlgili Düzeltmeler	18, 19	23.849.574	20.063.360
Faiz (Gelirleri) ve Giderleri ile İlgili Düzeltmeler	33	45.184.583	41.659.305
Faiz Gelirleri ile İlgili Düzeltmeler	33	(5.415.961)	(1.938.762)
Faiz Giderleri ile İlgili Düzeltmeler	33	50.600.544	43.598.067
Değer Düşüklüğü (İptali) ile İlgili Düzeltmeler	13, 31	5.309.541	9.622.855
Alacaklarda Değer Düşüklüğü (İptali) ile İlgili Düzeltmeler	10	5.309.541	17.287.015
Diğer Değer Düşüklükleri (İptalleri) ile İlgili Düzeltmeler	11	-	(731.898)
Stok Değer Düşüklüğü (İptali) ile İlgili Düzeltmeler	31	-	(6.932.262)
Karşılıklar ile İlgili Düzeltmeler	24	15.273.089	6.089.171
Çalışanlara Sağlanan Faydalara İlişkin Karşılıklar (İptali) ile İlgili Düzeltmeler	12, 24	14.818.731	6.373.940
Diğer Karşılıklar (İptalleri) ile İlgili Düzeltmeler	22	454.358	(284.769)
Vergi (Geliri) Gideri ile İlgili Düzeltmeler	35	26.155.555	8.195.391
Gerçekleşmemiş Yabancı Para Çevrim Farkları ile İlgili Düzeltmeler		42.005.556	28.373.624
Gerçeğe Uygun Değer Kayıpları (Kazançları) ile İlgili Düzeltmeler	14	(30.695.927)	(12.480.000)
Özkaynak Yöntemiyle Değerlenen Yatırımların Dağıtılmamış Kartları ile İlgili Düzeltmeler	16	(2.372.197)	6.494.232
Duran Varlıkların Elden Çıkarılmasından Kaynaklanan Kayıplar (Kazançlar) ile İlgili Düzeltmeler	32	(954.973)	-
<b>İşletme Sermayesinde Gerçekleşen Değişimler</b>		<b>(318.887.926)</b>	<b>(101.923.772)</b>
Ticari Alacaklardaki Azalış (Artış) ile İlgili Düzeltmeler	10	(224.976.679)	5.666.957
Stoklardaki Azalışlar (Artışlar) ile İlgili Düzeltmeler	13	(62.835.613)	(127.395.357)
Faaliyetlerle İlgili Diğer Alacaklardaki Azalış (Artış) ile İlgili Düzeltmeler	11	(8.066.042)	127.561
Ticari Borçlardaki Artış (Azalış) ile İlgili Düzeltmeler	10	9.615.006	64.752.310
Faaliyetler ile İlgili Diğer Borçlardaki Artış (Azalış) ile İlgili Düzeltmeler	11,20,22	(1.353.620)	4.033.284
Peşin Ödenmiş Giderlerdeki Azalış (Artış)	26	(45.432.291)	(24.508.459)
Çalışanlara Sağlanan Faydalar Kapsamında Borçlardaki Artış (Azalış)	24	91.980	813.737
Ertelenmiş Gelirlerdeki Artış (Azalış)	26	11.175.662	(26.129.447)
İşletme Sermayesinde Gerçekleşen Diğer Artış (Azalış) ile İlgili Düzeltmeler		2.893.671	715.642
<b>Faaliyetlerden Elde Edilen Nakit Akışları</b>		<b>(106.931.163)</b>	<b>36.379.439</b>
Çalışanlara Sağlanan Faydalara İlişkin Karşılıklar Kapsamında Yapılan Ödemeler	24	(2.876.436)	(2.590.953)
Vergi İadeleri (Ödemeleri)		(18.800.452)	(6.889.283)
<b>B) YATIRIM FAALİYETLERİNDEN KAYNAKLANAN NAKİT AKIŞLARI</b>		<b>(32.413.960)</b>	<b>(15.338.019)</b>
Maddi ve Maddi Olmayan Duran Varlıkların Satışından Kaynaklanan Nakit Girişleri	18,19	2.895.945	27.799
Maddi ve Maddi Olmayan Duran Varlıkların Alımından Kaynaklanan Nakit Çıkışları	18,19	(35.309.905)	(15.365.818)
<b>C) FİNANSMAN FAALİYETLERİNDEN KAYNAKLANAN NAKİT AKIŞLARI</b>		<b>188.165.820</b>	<b>(24.051.738)</b>
Borçlanmadan Kaynaklanan Nakit Girişleri	8	1.960.973.578	1.240.873.555
Borç Ödemelerine İlişkin Nakit Çıkışları	8	(1.724.993.234)	(1.209.617.951)
Ödenen Temettüleri	27	(17.525.953)	(20.362.723)
Ödenen Faiz	33	(30.288.571)	(34.944.619)
Yabancı Para Çevrim Farklarının Etkisinden Önce Nakit ve Nakit Benzerlerindeki Net Artış (Azalış)		27.143.809	(12.490.554)
Yabancı Para Çevrim Farklarının Nakit ve Nakit Benzerleri Üzerindeki Etkisi		(1.652.032)	4.264.843
Nakit ve Benzerlerindeki Net Artış (Azalış)		25.491.777	(8.225.711)
<b>DÖNEM BAŞI NAKİT VE NAKİT BENZERLERİ</b>	<b>6</b>	<b>26.478.533</b>	<b>34.704.244</b>
<b>DÖNEM SONU NAKİT VE NAKİT BENZERLERİ</b>	<b>6</b>	<b>51.970.310</b>	<b>26.478.533</b>

# SARKUYSAN ELEKTROLİTİK BAKIR SANAYİ VE TİCARET A.Ş.

## 31 ARALIK 2017 TARİHİNDE SONA EREN HESAP DÖNEMİNE AİT

### KONSOLİDE FİNANSAL TABLOLARI TAMAMLAYICI NOTLAR

(Para Birimi Aksi Belirtilmedikçe Türk Lirası ("TL") olarak ifade edilmiştir.)

#### DİPNOT 1 ŞİRKETİN ORGANİZASYONU VE FAALİYET KONUSU

Sarkuysan Elektrolitik Bakır Sanayi ve Ticaret A.Ş. (Şirket, Sarkuysan) 3 Mayıs 1972'de kurulmuş olup paylarının tamamı Borsa İstanbul'da (BİST, Yıldız Pazar) işlem görmektedir. Faaliyet konusu, elektrolitik bakır tel, bakır boru, bakır lama ve bakır alaşımları imalatı ve ticaretidir.

Şirket'in kayıtlı adresi: Emek Mahallesi Aşıroğlu Cad.No:147 Darıca, KOCAELİ'dir.

Şirket sermayesinin tamamı halka açık olup tek başına % 10 veya daha fazla paya sahip ortak bulunmamaktadır.

31 Aralık 2017 tarihi itibarıyla Şirket'in İştirak ve Bağlı Ortaklıklarının detayı aşağıda gösterilmiştir.

Ortak Unvanı	İştirak ve Bağlı Ortaklık Unvanı	Faaliyet Alanı	Ülke	İştirak Oranı %
Sarkuysan A.Ş.	Sarmakina San. ve Tic. A.Ş.	Ambalaj malzemesi (çelik makara), imalat makineleri imalatı ve ticareti.	Türkiye	99,00
Sarkuysan A.Ş.	Sarda Dağ. ve Tic. A.Ş.	Pazarlama ve dağıtım.	Türkiye	99,97
Sarkuysan A.Ş.	Bektaş Emaye Kablo San. Tic. A.Ş.	Şirket gayrimenkul kira geliri ve iştirak geliri elde etmektedir.	Türkiye	70,71
Sarkuysan A.Ş.	Sark - USA, Inc.	Amerika pazarında Sarkuysan A.Ş.'nin ve Sark Wire Corp.'nin mamullerini pazarlamaktadır.	ABD	100,00
Sarkuysan A.Ş.	Ege Serbest Bölge Şubesi	Elektrolitik bakır tel imalatı ve ticaretidir.	Türkiye	100,00
Sarkuysan A.Ş.	Demisaş Döküm Emaye Mam. San. A.Ş.	Otomotiv ve beyaz eşya endüstrisi için demirden mamul yedek parça imalatı ve ticareti.	Türkiye	44,44
Sarkuysan A.Ş.	Bemka Kupferlackdraht GMBH.	Pazarlama ve Dağıtım	Almanya	99,60
Sarkuysan A.Ş.	Sark Bulgaria A.D.	Elektrolitik bakır ve iletkenlerin üretimi	Bulgaristan	90,00
Sarda Dağ. ve Tic. A.Ş.	Bektaş Emaye Kablo San. Tic. A.Ş.	Şirket gayrimenkul kira geliri ve iştirak geliri elde etmektedir.	Türkiye	29,13
Sarkuysan A.Ş.	Sark Wire Corp.	Bakır tel üretimi ve pazarlaması.	ABD	60,00
Bektaş Emaye Kablo San. Tic. A.Ş.	Sark Wire Corp.	Bakır tel üretimi ve pazarlaması.	ABD	12,50
Sark - USA, Inc.	Sark Wire Corp.	Bakır tel üretimi ve pazarlaması.	ABD	12,50
Sarmakina San. ve Tic. A.Ş.	Sark Wire Corp.	Bakır tel üretimi ve pazarlaması.	ABD	15,00
Sarmakina San. ve Tic. A.Ş.	Sark Bulgaria A.D.	Elektrolitik bakır ve iletkenlerin üretimi	Bulgaristan	10,00

# SARKUYSAN ELEKTROLİTİK BAKIR SANAYİ VE TİCARET A.Ş

## 31 ARALIK 2017 TARİHİNDE SONA EREN HESAP DÖNEMİNE AİT

### KONSOLİDE FİNANSAL TABLOLARI TAMAMLAYICI NOTLAR

(Para Birimi Aksi Belirtilmedikçe Türk Lirası ("TL") olarak ifade edilmiştir.)

Finansal tablolarda ve dipnotlarda Sarkuysan ve konsolide edilmiş bağlı ortaklıkları "Grup" olarak adlandırılacaktır.

Grup, 22 Aralık 2016 tarihinde %99,975 oranında iştirak etmiş olduğu Bağlı Ortaklığı Bemka Emaye Bobin Teli ve Kablo Sanayi ve Ticaret A.Ş. ile birleşmiştir. Birleşme işlemi Dipnot 3'de ayrıntılı olarak açıklanmıştır.

Grup'un ortalama personel sayısı 1047 kişidir. (31 Aralık 2016: 984 Kişi)

	31 Aralık 2017	31 Aralık 2016
Sendikalı İşçi	588	572
Sendikasız İşçi	72	26
Memur	387	386
<b>Toplam</b>	<b>1047</b>	<b>984</b>

Grup'un finansal tabloları Sermaye Piyasası Kurulu'nun ("SPK") II-14.1 sayılı Sermaye Piyasasında Finansal Raporlamaya İlişkin Esaslar Tebliğine göre hazırlanmış olup, 31 Aralık 2017 tarihinde sona eren hesap dönemine ait finansal tablolar 12 Mart 2018 tarihli toplantısında onaylanmış ve Yönetim Kurulu adına Yönetim Kurulu Başkanı Hayrettin ÇAYCI ve Ticari Muhasebe Müdürü Şefiye YAYLA tarafından imzalanmıştır. Genel Kurulun finansal tabloları değiştirme yetkisi bulunmaktadır.

#### DİPNOT 2 FİNANSAL TABLOLARIN SUNUMUNA İLİŞKİN ESASLAR

##### 2.01 Sunuma İlişkin Temel Esaslar

Şirket ve Türkiye'de yerleşik bağlı ortaklıkları muhasebe kayıtlarını Türkiye'de geçerli olan ticari mevzuat, mali mevzuat ve Maliye Bakanlığı'nca yayımlanan Tek Düzen Hesap Planı gereklerine göre TL olarak tutmaktadır. Yabancı ülkelerde faaliyet gösteren bağlı ortaklıklar muhasebe kayıtlarını ve yasal finansal tablolarını faaliyette buldukları ülkelerin para birimleri cinsinden ve o ülkelerin mevzuatına uygun olarak hazırlamaktadır. Grup'un finansal tabloları faaliyette bulunduğu temel ekonomik çevrede geçerli olan fonksiyonel para birimi ile sunulmuştur. Grup'un finansal durumu ve faaliyet sonuçları Grup'un geçerli para birimi olan "TL" cinsinden ifade edilmiştir.

İlişikteki finansal tablolar SPK'nın 13 Haziran 2013 tarih ve 28676 sayılı Resmi Gazete'de yayımlanan II-14.1 sayılı "Sermaye Piyasasında Finansal Raporlamaya İlişkin Esaslar Tebliği" ("Tebliğ") hükümlerine uygun olarak hazırlanmış olup, Tebliğin 5. maddesine istinaden Kamu Gözetimi Muhasebe ve Denetim Standartları Kurumu ("KGGK") tarafından yürürlüğe konulmuş olan Türkiye Muhasebe Standartları ile bunlara ilişkin ek ve yorumları ("TMS") esas alınmıştır.

Ayrıca ilişikteki finansal tablolar ve dipnotlar, SPK tarafından 7 Haziran 2013 tarihli duyuru ile açıklanan formatlara uygun olarak ve KGGK'nın 2 Haziran 2016 tarihli ve 30 sayılı kararıyla onaylanarak yayımlanan 2016 TMS Taksonomisi dikkate alınarak sunulmuştur.

# SARKUYSAN ELEKTROLİTİK BAKIR SANAYİ VE TİCARET A.Ş

## 31 ARALIK 2017 TARİHİNDE SONA EREN HESAP DÖNEMİNE AİT

### KONSOLİDE FİNANSAL TABLOLARI TAMAMLAYICI NOTLAR

(Para Birimi Aksi Belirtilmedikçe Türk Lirası ("TL") olarak ifade edilmiştir.)

#### Yabancı Ülkelerde Faaliyet Gösteren Bağlı Ortaklıkların Finansal Tabloları;

Grup şirketlerinin fonksiyonel para birimi raporlama para biriminden farklı ise, raporlama para birimine aşağıdaki şekilde çevrilir (hiçbirinin para birimi hiperenflasyonist bir ekonominin para birimi değildir);

- Varlık, yükümlülükler ve dönemin finansal tablolarına alınmış gelir ve gideri sonucunda oluşanlar hariç özkaynaklar kalemleri (bazı özkaynaklar kalemleri hariç) finansal durum tablosu tarihi itibarıyla oluşan kapanış kurları üzerinden Türk Lirası'na çevrilir. Özkaynaklar hesaplarından sermaye ve sermaye yedekleri tarihsel nominal değerleri ile taşınmakta olup bunlara ilişkin çevrim farkları özkaynaklar içerisinde yabancı para çevrim farkları hesabında gösterilmektedir.
- Kar veya zarar tablosundaki gelir ve giderler ortalama döviz kuru kullanılarak çevrilir ve ortaya çıkan kur çevrim farkları özsermayede ve kapsamlı gelir tablosunda ayrı bir kalem olarak (yabancı para çevrim farkları) gösterilir.
- Yurtdışı operasyonların bir kısmı elden çıkarsa ya da satılırsa özsermayede takip edilmiş kur farkları gelir tablosuna satıştan kaynaklanan kar/zararın bir parçası olarak yansıtılır. Yabancı bir kuruluşun alımından doğan şerefiye ve makul değer düzeltmeleri, yabancı kuruluşun varlık ve yükümlülükleri olarak düşünülür ve kapanış kurundan çevrilir.

#### 2.02 Yüksek Enflasyon Dönemlerinde Finansal Tabloların Düzeltilmesi

SPK, 17 Mart 2005 tarihinde almış olduğu bir kararla, Türkiye'de faaliyette bulunan ve SPK Muhasebe Standartları'na uygun finansal tablo hazırlayan şirketler için, 1 Ocak 2005 tarihinden itibaren geçerli olmak üzere enflasyon muhasebesi uygulamasının gerekli olmadığını ilan ettiği için bu tarihten itibaren Türkiye Muhasebe Standardı 29 "Yüksek Enflasyonist Ekonomilerde Finansal Raporlama"ya göre finansal tabloların hazırlanması ve sunumu uygulamasını sona erdirmiştir.

#### 2.03 Konsolidasyon Esasları

**Bağlı Ortaklıklar**, Ana Ortaklığın ya (a) doğrudan ve/veya dolaylı olarak kendisine ait olan paylar ve/veya kontrol ettiği diğer şirketler neticesinde şirketlerdeki paylarla ilgili oy kullanma hakkının %50'den fazlasını kullanma yetkisi kanalıyla; veya (b) oy kullanma hakkının %50'den fazlasını kullanma yetkisine sahip olmamakla birlikte mali ve işletme politikaları üzerinde fiili kontrolünü kullanmak suretiyle mali ve işletme politikalarını Ana Ortaklığın menfaatleri doğrultusunda kontrol etme yetkisi ve gücüne sahip olduğu şirketleri ifade eder.

Bağlı Ortaklıklara ait finansal durum tabloları ve kar veya zarar tabloları, tam konsolidasyon yöntemi kullanılarak konsolide edilmiş olup Ana Ortaklığın sahip olduğu payların kayıtlı değeri, ilgili özkaynaktan mahsup edilmektedir. Ana Ortaklık ile Bağlı Ortaklıkları arasındaki işlemler ve bakiyeler konsolidasyon kapsamında karşılıklı olarak elimine edilmektedir. Ana Ortaklığın ve Bağlı Ortaklıklarının, Bağlı Ortaklıklarda sahip olduğu payların finansman maliyeti ile bu paylara ait temettüleri, sırasıyla, özkaynaktan ve ilgili dönem gelirinden çıkarılmıştır.

Aşağıdaki tabloda 31 Aralık 2017 ve 31 Aralık 2016 tarihli finansal tablolarda Bağlı Ortaklıklar, sahip olunan paylar ve ortaklık oranları gösterilmiştir:



# SARKUYSAN ELEKTROLİTİK BAKIR SANAYİ VE TİCARET A.Ş.

## 31 ARALIK 2017 TARİHİNDE SONA EREN HESAP DÖNEMİNE AİT

### KONSOLİDE FİNANSAL TABLOLARI TAMAMLAYICI NOTLAR

(Para Birimi Aksi Belirtilmedikçe Türk Lirası ("TL") olarak ifade edilmiştir.)

#### 31 Aralık 2017

Bağlı Ortaklığın Ünvanı	Ana Ortaklık Tarafından Sahip Olunan Doğrudan Pay	Ana Ortaklık Tarafından Sahip Olunan Dolaylı Pay	Toplam Pay
Sarmakina San. ve Tic. A.Ş.	%99	-	%99
Sarda Dağ.ve Tic.A.Ş.	%99,97	-	%99,97
Bektaş Emaye Kablo San. Tic. A.Ş.	%70,71	%29,13	%99,84
Sark-USA, Inc.	%100	-	%100
Ege Serbest Bölge Şubesi	%100	-	%100
Sark Wire Corp.(**)	%60	%39,83	%99,83
Sark Bulgaria A.D.(*)	%90	%10	%100
Bemka Kupferlackdraht GMBH	%99,60	-	%99,60

#### 31 Aralık 2016

Bağlı Ortaklığın Ünvanı	Ana Ortaklık Tarafından Sahip Olunan Doğrudan Pay	Ana Ortaklık Tarafından Sahip Olunan Dolaylı Pay	Toplam Pay
Sarmakina San. ve Tic. A.Ş.	%99	-	%99
Sarda Dağ.ve Tic.A.Ş.	%99,97	-	%99,97
Bektaş Emaye Kablo San. Tic. A.Ş.	%70,71	%29,13	%99,84
Sark-USA, Inc.	%100	-	%100
Ege Serbest Bölge Şubesi	%100	-	%100
Sark Wire Corp.	%60	%39,83	%99,83
Sark Bulgaria A.D.	%90	%10	%100
Bemka Kupferlackdraht GMBH	%99,60	-	%99,60

(\*) Grup faaliyetlerinin genişletilmesine yönelik, 10 Haziran 2016 tarihinde gerekli izin ve onaylar alınarak, %90'ı Sarkuysan Elektrolitik Bakır Sanayi ve Ticaret A.Ş. ve %10'u Sar Makina Sanayi ve Ticaret A.Ş.'nin iştiraki ile Bulgaristan Shumen şehrinde 500.000 Bulgar Leva sermayeli Sark Bulgaria AD şirketi kurulmuştur. Grup, 01 Aralık 2016 tarihinde gerçekleştirdiği Olağanüstü Genel Kurulu ile bağlı ortaklığı Sark Bulgaria AD, sermayesini 5.500.000 Bulgar leva tutarında artırarak 6.000.000 Bulgar Leva'ya çıkarılmasına karar vermiştir. Çıkarılan 6.000.000 Leva'nın tamamı ödenmiştir.

(\*\*) Şirket, 26.07.2017 tarihli Yönetim Kurulu Toplantısı'nda; Amerika Birleşik Devletleri'nin New York Eyaleti Albany şehrinde kurulu bulunan bağlı ortaklığı Sark Wire şirketinin, 10.000.000 USD olan sermayesini, 5.000.000 USD artırmak suretiyle 15.000.000 USD ye yükseltme kararı almıştır. Arttırılan 5.000.000 USD lik kısmın 1.250.000 USD si 31.12.2017 tarihi itibari ile ödenmiştir.

**İştiraklerdeki yatırımlar;** Özkaynaktan Pay Alma Yöntemi ile muhasebeleştirilmiştir. Bunlar, Grup'un genel olarak oy hakkının %20 ile %50'sine sahip olduğu veya Grup'un, şirket faaliyetleri üzerinde kontrol yetkisine sahip bulunmama ile birlikte önemli etkiye sahip olduğu kuruluşlardır. Grup ile İştirak arasındaki işlemlerden doğan gerçekleşmemiş karlar, Grup'un iştirakteki payı ölçüsünde düzeltilmiş olup, gerçekleşmemiş zararlar, işlem, transfer edilen varlığın değer düşüklüğüne uğradığını göstermiyor ise düzeltilmiştir. Grup, İştirak ile ilgili olarak söz konusu doğrultuda bir yükümlülük altına girmemiş veya bir taahhütte bulunmamış olduğu sürece iştirakteki yatırımın kayıtlı değerinin sıfır olması veya Grup'un önemli etkisinin sona ermesi durumunda Özkaynak yöntemine devam edilmemiştir. Önemli etkinin sona erdiği tarihteki yatırımın kayıtlı değeri, o tarihten sonra makul değerinin güvenilir olarak ölçülebildiğinde makul değerinden aksi takdirde maliyet bedeli üzerinden gösterilir.

Sarkuysan Elektrolitik Bakır Sanayi ve Ticaret A.Ş.'nin Demisaş A.Ş. iştiraki özkaynaktan pay alma yöntemine göre muhasebeleştirilmiştir. Özkaynak yöntemi, İştiraklerin başlangıçta elde etme maliyeti ile kaydedilerek, bu tutarın iştirakin özkaynağından ana ortaklığın payına düşen kısmı gösterecek şekilde artırılması veya azaltılması suretiyle finansal tablolara yansıtılması yöntemidir.

# SARKUYSAN ELEKTROLİTİK BAKIR SANAYİ VE TİCARET A.Ş.

## 31 ARALIK 2017 TARİHİNDE SONA EREN HESAP DÖNEMİNE AİT

### KONSOLİDE FİNANSAL TABLOLARI TAMAMLAYICI NOTLAR

(Para Birimi Aksi Belirtilmedikçe Türk Lirası ("TL") olarak ifade edilmiştir.)

Aşağıdaki tabloda 31 Aralık 2017 ve 31 Aralık 2016 tarihli finansal tablolarda iştiraklerde sahip olunan paylar ve ortaklık oranları gösterilmiştir:

#### 31 Aralık 2017

İştirakin Ünvanı	Ana Ortaklık Tarafından Sahip Olunan Doğrudan Pay	Ana Ortaklık Tarafından Sahip Olunan Dolaylı Pay	Toplam Pay
Demisaş Döküm Emaye Mam.San.A.Ş.	%44,44	-	%44,44

#### 31 Aralık 2016

İştirakin Ünvanı	Ana Ortaklık Tarafından Sahip Olunan Doğrudan Pay	Ana Ortaklık Tarafından Sahip Olunan Dolaylı Pay	Toplam Pay
Demisaş Döküm Emaye Mam.San.A.Ş.	%44,44	-	%44,44

Grup'un doğrudan ve dolaylı pay toplamı %20'nin altında olan veya %20'nin üzerinde olmakla birlikte Grup'un önemli bir etkiye sahip olmadığı veya konsolide finansal tablolar açısından önemlilik teşkil etmeyen, teşkilatlanmış piyasalarda işlem görmeyen ve makul değerleri güvenilir bir şekilde belirlenemeyen satılmaya hazır finansal varlıklar, değer kaybı ile ilgili karşılık düşüldükten sonra, maliyet bedelleri ile konsolide finansal tablolara yansıtılmıştır. Teşkilatlanmış piyasalarda işlem gören ve makul değeri güvenilir bir şekilde belirlenebilen satılmaya hazır finansal varlıklar makul değerleri ile muhasebeleştirilmektedirler. (Not.7)

Bağlı Ortaklıklar, kontrolün Grup'a geçtiği tarihten itibaren konsolidasyon kapsamına alınmakta olup kontrolün sona erdiği tarihten itibaren konsolidasyon kapsamından çıkartılmaktadırlar.

Bağlı Ortaklıkların net varlıklarında ve faaliyet sonuçlarında ana ortaklık dışı paya sahip hissedarların payları, konsolide finansal durum tablosu ve kar veya zarar tablosunda Kontrol Gücü Olmayan Pay olarak gösterilmektedir.

#### 2.04 Karşılaştırmalı Bilgiler ve Önceki Dönem Tarihi Finansal Tabloların Düzeltilmesi

Finansal durum ve performans trendlerinin tespitine imkan vermek üzere, Grup'un finansal tabloları önceki dönemle karşılaştırmalı hazırlanmaktadır. Finansal tablo kalemlerinin gösterimi veya sınıflandırılması değiştiğinde karşılaştırılabilirliği sağlamak amacıyla, önceki dönem finansal tabloları da buna uygun olarak yeniden sınıflandırılır.

Önceki dönem finansal tablolarında yapılan yeniden sınıflandırma değişiklikleri aşağıdaki gibidir.

#### Kar veya Zarar Tablosu

13.03.2017 tarihinde onaylanan 31.12.2016 tarihli kar veya zarar tablosunda diğer faaliyet gelirleri içerisinde gösterilen 12.480.000 TL tutarındaki yatırım amaçlı gayrimenkul değer artış geliri yatırım faaliyetlerinden gelirler içerisinde yeniden sınıflandırılmıştır.

13.03.2017 tarihinde onaylanan 31.12.2016 tarihli kar veya zarar tablosunda finansal gelirler içerisinde gösterilen 34.101.303 TL tutarındaki türev işlem geliri ve finansal giderler içerisinde gösterilen 24.211.155 TL tutarındaki türev işlem gideri satışlar içerisinde yeniden sınıflandırılmıştır. Yapılan sınıflandırma, hedge işlemlerinin birbirini sipariş bazında satış ve alım fiyat hareketlerine karşı korunma sağlanması amacıyla gerçekleştirilmesidir.

Söz konusu sınıflandırma değişikliklerinin şirketin dönem karı üzerinde bir etkisi olmamıştır.

# SARKUYSAN ELEKTROLİTİK BAKIR SANAYİ VE TİCARET A.Ş

## 31 ARALIK 2017 TARİHİNDE SONA EREN HESAP DÖNEMİNE AİT

### KONSOLİDE FİNANSAL TABLOLARI TAMAMLAYICI NOTLAR

(Para Birimi Aksi Belirtilmedikçe Türk Lirası ("TL") olarak ifade edilmiştir.)

#### 2.05 Önemli Muhasebe Değerlendirme, Tahmin ve Varsayımları

Finansal tabloların hazırlanmasında Grup Yönetimi'nin, raporlanan varlık ve yükümlülük tutarlarını etkileyecek, finansal durum tablosu tarihi itibarı ile muhtemel yükümlülük ve taahhütleri ve raporlama dönemi itibarıyla gelir ve gider tutarlarını belirleyen varsayımlar ve tahminler yapması gerekmektedir.

Gerçekleşmiş sonuçlar tahminlerden farklı olabilmektedir. Tahminler düzenli olarak gözden geçirilmekte, gerekli düzeltmeler yapılmakta ve gerçekleştikleri dönemde kar veya zarar tablosuna yansıtılmaktadırlar.

Finansal tablolara yansıtılan tutarlar üzerinde önemli derecede etkisi olabilecek yorumlar ve finansal durum tablosu tarihinde var olan veya ileride gerçekleşebilecek tahminlerin esas kaynakları göz önünde bulundurularak yapılan varsayımlar aşağıdadır:

- Kıdem tazminatı yükümlülüğü aktüeryal varsayımlar (iskonto oranları, gelecek maaş artışları ve çalışan ayrılma oranları) kullanılarak belirlenir. Hesaplamaya ilişkin detaylar çalışanlara sağlanan faydalar dipnotunda belirtilmiştir. (Dipnot 24)
- Maddi Duran Varlıklar doğrusal amortisman metoduyla faydalı ömür esasına uygun bir şekilde amortismanına tabi tutulmuştur. Beklenen faydalı ömür kalıntı değer ve amortisman yöntemi, tahminlerde ortaya çıkan değişikliklerin olası etkileri için her yıl gözden geçirilir ve tahminlerde bir değişiklik varsa ileriye dönük olarak muhasebeleştirilir. (Dipnot.2.09.03-2.09.04)
- Grup Yönetimi dipnot 22'de detaylı olarak anlatılan davalar ile ilgili olarak hukuk müşavirleri ve uzman görüşleri doğrultusunda en iyi tahminlerine dayanarak dava karşılığı ayırmaktadır.
- Ticari alacaklara ilişkin değer düşüklüğünün tespitinde borçluların kredibiliteleri, geçmiş ödeme performansları ve yeniden yapılandırma söz konusu olan durumlarda yeniden yapılandırma koşulları, alınan teminat ipotek ve alacak sigorta tutarları dikkate alınmıştır. ( Dipnot 10)
- Stok değer düşüklüğü hesaplanırken stokların finansal durum tablosu tarihi itibarıyla Londra Metal Borsası bakır fiyatlarına ve iskonto sonrası liste fiyatlarına ilişkin veriler kullanılır. Satış fiyatı ölçülemeyen stoklar için malların stokta bekleme süreleri ve fiziki durumları teknik personelin görüşleri alınarak değerlendirilir. Öngörülen net gerçekleşebilir değer maliyet bedelinin altında kaldığı durumlarda stok değer düşüklüğü karşılığı ayrılır. ( Dipnot 13)
- Grup ekli konsolide finansal tablolarda Yatırım Amaçlı Gayrimenkulleri için yeniden değerlendirme modelini kullanmayı tercih etmiştir. (Dipnot 2.09.19)

#### 2.06 Muhasebe Politikalarında Değişiklikler

Gerekli olması veya Grup'un finansal durumu, performansı veya nakit akımları üzerindeki işlemlerin ve olayların etkilerinin finansal tablolarda daha uygun ve güvenilir bir sunumu sonucunu doğuracak nitelikte ise muhasebe politikalarında değişiklik yapılır. Muhasebe politikalarında yapılan değişikliklerin önceki dönemleri etkilemesi durumunda, söz konusu politika hep kullanılmadık gibi finansal tablolarda geriye dönük olarak da uygulanır. Cari dönemde Grup'un muhasebe politikalarında bir değişiklik yapılmamıştır.

# SARKUYSAN ELEKTROLİTİK BAKIR SANAYİ VE TİCARET A.Ş

## 31 ARALIK 2017 TARİHİNDE SONA EREN HESAP DÖNEMİNE AİT

### KONSOLİDE FİNANSAL TABLOLARI TAMAMLAYICI NOTLAR

(Para Birimi Aksi Belirtilmedikçe Türk Lirası ("TL") olarak ifade edilmiştir.)

#### 2.07 Muhasebe Tahminlerindeki Değişiklikler ve Hatalar

Muhasebe tahminleri, güvenilir bilgilere ve makul tahmin yöntemlerine dayanılarak yapılır. Ancak, tahminin yapıldığı koşullarda değişiklik olması, yeni bir bilgi edinilmesi veya ilave gelişmelerin ortaya çıkması sonucunda tahminler gözden geçirilir. Muhasebe tahminindeki değişikliğin etkisi, yalnızca bir döneme ilişkinse, değişikliğin yapıldığı cari dönemde, gelecek dönemlere de ilişkinse, hem değişikliğin yapıldığı dönemde hem de gelecek dönemlerde, ileriye yönelik olarak, dönem karı veya zararının belirlenmesinde dikkate alınacak şekilde finansal tablolara yansıtılır.

Cari dönem faaliyet sonucuna bir etkisi olan veya sonraki dönemlere etkisi olması beklenen muhasebe tahminindeki bir değişikliğin niteliği ve tutarı finansal tablo dipnotlarında, gelecek dönemlere ilişkin etkinin tahmininin mümkün olmadığı haller dışında açıklanır. Cari dönemde faaliyet sonuçlarına etkisi olması beklenen muhasebe tahmin değişikliği bulunmamaktadır.

#### 2.08 Netleştirme / Mahsup

Finansal varlıklar ve yükümlülükler, yasal olarak netleştirme hakkı var olması, net olarak ödenmesi veya tahsilin mümkün olması veya varlığın elde edilmesi ile yükümlülüğün yerine getirilmesinin eş zamanlı olarak gerçekleşebilmesi halinde, finansal durum tablosunda net değerleri ile gösterilirler.

#### 2.09 Önemli Muhasebe Politikalarının Özeti

Finansal tabloların hazırlanması sırasında uygulanan önemli muhasebe politikalarının özeti aşağıdaki gibidir.

##### 2.09.01 Gelir Kaydedilmesi

Grup'un gelirleri, elektrolitik bakır tel, bakır boru, emaye bobin teli, bakır lama ve bakır alaşımları imalatını yaparak bu ürünlerin iç piyasa ve yurt dışına satışından ve fason hizmet gelirlerinden oluşmaktadır. Ayrıca grubun yatırım amaçlı gayrimenkullerinden elde edilen kira gelirleri de hasılat içinde muhasebeleştirilmiştir.

Gelirler, gelir tutarının güvenilir şekilde belirlenebilmesi ve işlemle ilgili ekonomik yararların Grup'a akmasının muhtemel olması üzerine alınan veya alınabilecek bedelin gerçeğe uygun değeri üzerinden tahakkuk esasına göre kayıtlara alınır. Hasılat, mal satışlarından iade ve satış iskontolarının düşülmesi suretiyle bulunmuştur.

Malların satışından elde edilen gelir, aşağıdaki şartların tamamı karşılandığında muhasebeleştirilir:

- Grup'un mülkiyetle ilgili tüm önemli riskleri ve kazanımları alıcıya devretmesi,
- Grup'un mülkiyetle ilişkilendirilen ve süregelen bir idari katılımının ve satılan mallar üzerinde etkin bir kontrolünün olmaması,
- Gelir tutarının güvenilir bir şekilde ölçülmesi,
- İşlemle ilişkili olan ekonomik faydaların işletmeye akışının olası olması,
- İşlemden kaynaklanacak maliyetlerin güvenilir bir şekilde ölçülmesi.

Hizmetlerden elde edilen (fason hizmet geliri) güvenilir bir şekilde ölçülebildiği zaman hizmetin tamamlanma derecesi dikkate alınarak muhasebeleştirilir. Sonucun güvenilir bir şekilde ölçülemediği durumda gelir, bu gelirle ilişkilendirilebilecek gerçekleşen giderlerin geri kazanılabilir miktarı kadar yansıtılır.

# SARKUYSAN ELEKTROLİTİK BAKIR SANAYİ VE TİCARET A.Ş.

## 31 ARALIK 2017 TARİHİNDE SONA EREN HESAP DÖNEMİNE AİT

### KONSOLİDE FİNANSAL TABLOLARI TAMAMLAYICI NOTLAR

(Para Birimi Aksi Belirtilmedikçe Türk Lirası ("TL") olarak ifade edilmiştir.)

Grup tarafından elde edilen diğer gelirler, aşağıdaki esaslar çerçevesinde yansıtılır;

Faiz Geliri- Etkin faiz yöntemi esasına göre,  
Kira ve Telif Geliri- Tahakkuk esasına göre,  
Temettü Geliri- Temettü tahsil etme hakkının ortaya çıktığı tarihte  
Gayrimenkullerden Elde Edilen Kira Geliri - İlgili kiralama sözleşmesi boyunca doğrusal yönetime göre muhasebeleştirilir.

Satışlar içerisinde önemli bir finansman unsurunun bulunması durumunda makul bedel gelecekte oluşacak nakit akımlarının finansman unsuru içerisinde yer alan gizli faiz oranı ile indirgenmesi ile tespit edilir. Fark tahakkuk esasına göre finansal tablolara yansıtılır.

#### 2.09.02 Stok Değerlemesi

Stoklar, maliyetin ya da net gerçekleştirilebilir değerinin düşük olanı ile değerlendirilmektedir. Stokların maliyeti, tüm satın alma maliyetlerini, dönüştürme maliyetlerini ve stokların mevcut durumuna ve konumuna getirilmesi için katılan diğer maliyetleri içerir. Stokların dönüştürme maliyetleri, direkt işçilik giderleri gibi, üretimle doğrudan ilişkili maliyetleri kapsar. Bu maliyetler ayrıca ilk madde ve malzemenin mamule dönüştürülmesinde katılan sabit ve değişken genel üretim giderlerinden sistematik bir şekilde dağıtılan tutarları da içerir.

Stokların maliyetinin hesaplanmasında ortalama maliyet yöntemi uygulanmaktadır. Net gerçekleştirilebilir değer, olağan ticari faaliyet içerisinde oluşan tahmini satış fiyatından tahmini tamamlanma maliyeti ve satış gerçekleştirilmek için yüklenilmesi gereken tahmini maliyetlerin toplamının indirilmesiyle elde edilir.

#### 2.09.03 Maddi Duran Varlıklar

Maddi Duran Varlıklar, 01 Ocak 2005 tarihinden önce satın alınan kalemler için 31 Aralık 2004 tarihi itibarıyla enflasyonun etkilerine göre düzeltilmiş maliyet değerlerinden ve 1 Ocak 2005 tarihinden itibaren satın alınan kalemler için satın alım maliyet değerlerinden birikmiş amortismanın düşülmesi suretiyle gösterilmektedir. Maddi Duran Varlıklar doğrusal amortisman metoduyla faydalı ömür esasına uygun bir şekilde amortisman tabii tutulmuştur.

Maddi Duran Varlıkların faydalı ömürleri dikkate alınarak belirlenen amortisman oranları aşağıdadır:

Cinsi	Ekonomik Ömür (Yıl)	31 Aralık 2017 Oran (%)	31 Aralık 2016 Oran (%)
Yeraltı ve Yerüstü Düzenleri	25	4	4
Binalar	50	2	2
Makine ve Tesisler	8-12,5	8-12,5	8
Döşeme ve Demirbaşlar	5	20	20
Taşıtlar	5	20	20
Diğer Maddi Duran Varlıklar	5	20	20
Özel Maliyetler	5	20	20

Beklenen faydalı ömür kalıntı değeri ve amortisman yöntemi, tahminlerde ortaya çıkan değişikliklerin olası etkileri için her yıl gözden geçirilir ve tahminlerde bir değişiklik varsa ileriye dönük olarak muhasebeleştirilir.

Maddi Duran Varlıkların satışı dolayısıyla oluşan kar ve zararlar net defter değerleriyle satış fiyatının karşılaştırılması sonucunda belirlenir ve faaliyet karına dahil edilir.

Bakım ve onarım giderleri gerçekleştiği tarihte gider yazılır. Eğer bakım ve onarım gideri ilgili aktifte genişleme veya gözle görünür bir gelişme sağlıyorsa aktifleştirilir.



## SARKUYSAN ELEKTROLİTİK BAKIR SANAYİ VE TİCARET A.Ş.

### 31 ARALIK 2017 TARİHİNDE SONA EREN HESAP DÖNEMİNE AİT

### KONSOLİDE FİNANSAL TABLOLARI TAMAMLAYICI NOTLAR

(Para Birimi Aksi Belirtilmedikçe Türk Lirası ("TL") olarak ifade edilmiştir.)

#### 2.09.04 Maddi Olmayan Duran Varlıklar

Maddi Olmayan Duran Varlıklar, 01 Ocak 2005 tarihinden önce satın alınan kalemler için enflasyonun etkilerine göre düzeltilmiş maliyetlerinden ve 01 Ocak 2005'ten sonra satın alınan kalemler için satın alım maliyet değerinden, birikmiş itfa ve tükenme payları ile kalıcı değer kayıpları düşülmüş olarak gösterilirler. Grup bünyesinde yaratılan, üretimi planlanan yeni ürünlerin geliştirilmesine yönelik katlanılan harcamalar hariç, Maddi Olmayan Duran Varlıklar aktifleştirilemez ve yapılan harcamalar oluştukları dönem içerisinde giderleştirilirler. Maddi Olmayan Duran Varlıklar beklenen faydalı ömürlerine göre doğrusal amortisman yöntemi kullanılarak amortisman tabi tutulur. Aktifleştirilen geliştirme giderleri, ürünün ticari üretiminin başlamasını müteakip tahmini kullanım ömürleri doğrultusunda doğrusal amortisman metodu ile itfa edilirler. Beklenen faydalı ömür ve amortisman yöntemi, tahminlerde ortaya çıkan değişikliklerin olası etkilerini tespit etmek amacıyla her yıl gözden geçirilir ve tahminlerdeki değişiklikler ileriye dönük olarak muhasebeleştirilir.

Cinsi	Ekonomik Ömür (Yıl)	31 Aralık 2017 Oran (%)	31 Aralık 2016 Oran (%)
Haklar	5	20	20
Geliştirme Maliyetleri	5	20	20
Diğer MODV	3 – 10	10 – 33	10 – 33

#### 2.09.05 Varlıklarda Değer Düşüklüğü

Şerefiye gibi sınırsız ömrü olan varlıklar itfaya tabi tutulmazlar. Bu varlıklar için her yıl değer düşüklüğü testi uygulanır. İtfaya tabi olan varlıklar için ise defter değerinin geri kazanılmasının mümkün olmadığı durum veya olayların ortaya çıkması halinde değer düşüklüğü testi uygulanır. Varlığın defter değerinin geri kazanılabilir tutarını aşması durumunda değer düşüklüğü karşılığı kaydedilir. Geri kazanılabilir tutar, satış maliyetleri düşüldükten sonra elde edilen gerçeğe uygun değer veya kullanımdaki değer büyük olanıdır. Değer düşüklüğünün değerlendirilmesi için varlıklar ayrı tanımlanabilir nakit akımlarının olduğu en düşük seviyede gruplanır. Şerefiye haricinde değer düşüklüğüne tabi olan finansal olmayan varlıklar her raporlama tarihinde değer düşüklüğünün olası iptali için gözden geçirilir.

#### 2.09.06 Kiralama İşlemleri

##### I) Finansal Kiralama İşlemleri

Grup'a kiralanılan varlığın mülkiyeti ile ilgili bütün risk ve faydaların devrini öngören finansal kiralama, finansal kiralamanın başlangıç tarihinde, kiralamaya esas söz konusu varlığın, rayiç değeri ile kira ödemelerinin bugünkü değerinden küçük olanı esas alınarak yansıtılmaktadır. Kira ödemeleri anapara ve faiz içeriyormuş gibi işleme konulur. Anapara kira ödemeleri yükümlülük olarak gösterilir ve ödendikçe azaltılır.

##### II) Operasyonel Kiralama İşlemleri

Kiralayanın malın tüm risk ve faydalarını elinde bulundurduğu kira sözleşmeleri operasyonel kiralama olarak adlandırılır.

# SARKUYSAN ELEKTROLİTİK BAKIR SANAYİ VE TİCARET A.Ş

## 31 ARALIK 2017 TARİHİNDE SONA EREN HESAP DÖNEMİNE AİT

### KONSOLİDE FİNANSAL TABLOLARI TAMAMLAYICI NOTLAR

(Para Birimi Aksi Belirtilmedikçe Türk Lirası ("TL") olarak ifade edilmiştir.)

#### **Kiracı Olarak Grup:**

Bir operasyonel kiralama için yapılan kiralama ödemeleri, kiralama süresi boyunca normal yöntemle göre gider olarak kayıtlara alınmaktadır. Ortaklık ile Bağlı Ortaklıkları arasındaki işlemler konsolidasyon kapsamında karşılıklı olarak elimine edilmiştir. (Dipnot 29-30)

#### **Kiralayan Olarak Grup:**

Bir operasyonel kiralama için tahsil edilen kiralar süresi boyunca normal yöntemle göre kira geliri olarak kayıtlara alınmaktadır. Kira geliri Esas Faaliyetlerden Diğer Gelirler içinde muhasebeleştirilmektedir. Ana Ortaklık ile Bağlı Ortaklıkları arasındaki işlemler konsolidasyon kapsamında karşılıklı olarak elimine edilmiştir. (Dipnot 31)

#### **2.09.07 Araştırma Geliştirme Giderleri**

Araştırma harcamaları oluştuğu tarihte gider yazılır. Önceki dönemde gider kaydedilen geliştirme giderleri sonraki dönemde aktifleştirilemez. Geliştirme Giderleri ise aşağıda belirtilen kriterlere sahip olması durumunda maddi olmayan duran varlık olarak değerlendirilir:

- Ürün ile ilgili maliyetleri net olarak tanımlanabiliyor ve de güvenilir bir şekilde ölçülebiliyorsa,
- Ürünün teknik yeterliliği/fizibilitesi ölçülebiliyorsa,
- Ürün satışa sunulacak ya da şirket içerisinde kullanılacaksa,
- Ürün için potansiyel bir pazar mevcutsa, ya da şirket içi kullanılabilirliği ispatlanabiliyorsa,
- Projenin tamamlanabilmesi için yeterli teknik, finansal ve diğer gerekli kaynaklar temin edilebiliyorsa.

Grup'un aktifleştirilen geliştirme gideri bulunmamaktadır.

#### **2.09.08 Borçlanma Maliyetleri**

Kullanıma ve satışa hazır hale getirilmesi önemli ölçüde zaman isteyen varlıklar söz konusu olduğunda, satın alınması, yapımı veya üretimi ile doğrudan ilişkilendirilen borçlanma maliyetleri, ilgili varlık kullanıma veya satışa hazır hale getirilene kadar varlığın maliyetine dahil edilmektedir. Yatırımla ilgili kredinin henüz harcanmamış kısmının geçici süre ile finansal yatırımlarda değerlendirilmesiyle elde edilen finansal yatırım geliri aktifleştirmeye uygun borçlanma maliyetlerinden mahsup edilir. Diğer tüm borçlanma maliyetleri, oluştuğu dönemlerde kar veya zarar tablosuna kaydedilmektedir. Grup'un özelliği varlıklarla ilgili olarak cari dönemde aktifleştirdiği borçlanma maliyeti yoktur.

#### **2.09.09 Finansal Araçlar**

##### **I. Finansal Varlıklar**

Finansal yatırımlar, gerçeğe uygun değer farkı kâr veya zarara yansıtılan ve gerçeğe uygun değerinden kayıtlara alınan finansal varlıklar haricinde, gerçeğe uygun piyasa değerinden alım işlemiyle doğrudan ilişkilendirilebilen harcamalar düşüldükten sonra kalan tutar üzerinden muhasebeleştirilir. Yatırımlar, yatırım araçlarının ilgili piyasa tarafından belirlenen süreye uygun olarak teslimatı koşulunu taşıyan bir kontrata bağlı olan işlem tarihinde kayıtlara alınır veya kayıtlardan çıkarılır.

Finansal varlıklar "gerçeğe uygun değer farkı kâr veya zarara yansıtılan finansal varlıklar", "vadesine kadar elde tutulacak yatırımlar", "satılmaya hazır finansal varlıklar" ve "kredi ve alacaklar" olarak sınıflandırılır.

## SARKUYSAN ELEKTROLİTİK BAKIR SANAYİ VE TİCARET A.Ş.

### 31 ARALIK 2017 TARİHİNDE SONA EREN HESAP DÖNEMİNE AİT

## KONSOLİDE FİNANSAL TABLOLARI TAMAMLAYICI NOTLAR

(Para Birimi Aksi Belirtilmedikçe Türk Lirası ("TL") olarak ifade edilmiştir.)

#### Etkin Faiz Yöntemi

Etkin faiz yöntemi, finansal varlığın itfa edilmiş maliyet ile değerlendirilmesi ve ilgili faiz gelirinin ilişkili olduğu döneme dağıtılması yöntemidir. Etkin faiz oranı; finansal aracın beklenen ömrü boyunca veya uygun olması durumunda daha kısa bir zaman dilimi süresince tahsil edilecek tahmini nakit toplamının, ilgili finansal varlığın tam olarak net bugünkü değerine indirgeyen orandır.

Gerçeğe uygun değer farkı kâr veya zarara yansıtılan finansal varlıklar dışında sınıflandırılan finansal varlıklar ile ilgili gelirler etkin faiz yöntemi kullanılmak suretiyle hesaplanmaktadır.

#### *a) Gerçeğe Uygun Değer Farkı Kâr veya Zarara Yansıtılan Finansal Varlıklar*

Gerçeğe uygun değer farkı kar veya zarar tablosuna yansıtılan finansal varlıklar; alım-satım amacıyla elde tutulan finansal varlıklardır. Bir finansal varlık kısa vadede elden çıkarılması amacıyla edinildiği zaman söz konusu kategoride sınıflandırılır. Finansal riske karşı etkili bir koruma aracı olarak belirlenmemiş olan türev ürünleri teşkil eden bahse konu finansal varlıklar da gerçeğe uygun değer farkı kâr veya zarara yansıtılan finansal varlıklar olarak sınıflandırılır. Bu kategoride yer alan varlıklar, dönen varlıklar olarak sınıflandırılırlar.

#### *b) Vadesine Kadar Elde Tutulan Finansal Varlıklar*

Grup'un vadesine kadar elde tutma olanağı ve niyeti olduğu, sabit veya belirlenebilir bir ödeme planına sahip, sabit vadeli borçlanma araçları, vadesine kadar elde tutulacak yatırımlar olarak sınıflandırılır. Vadesine kadar elde tutulacak yatırımlar etkin faiz yöntemine göre itfa edilmiş maliyet bedelinden değer düşüklüğü tutarı düşülerek kayıtlara alınır ve ilgili gelirler etkin faiz yöntemi kullanılmak suretiyle hesaplanır.

#### *c) Satılmaya Hazır Finansal Varlıklar*

Satılmaya hazır finansal varlıklar (a) vadesine kadar elde tutulacak finansal varlık olmayan veya (b) alım satım amaçlı finansal varlık olmayan finansal varlıklardan oluşmaktadır. Satılmaya hazır finansal varlıklar kayıtlara alındıktan sonra güvenilir bir şekilde ölçülebiliyor olması koşuluyla gerçeğe uygun değerleriyle değerlendirilmektedir. Gerçeğe uygun değeri güvenilir bir şekilde ölçülemeyen ve aktif bir piyasası olmayan menkul kıymetler maliyet değeriyle gösterilmektedir. Satılmaya hazır finansal varlıklara ilişkin kar veya zararlara, ilgili dönemin kar veya zarar tablosunda yer verilmemektedir. Bu tür varlıkların makul değerinde meydana gelen değişiklikler özkaynak hesapları içinde gösterilmektedir. İlgili varlığın elden çıkarılması veya değer düşüklüğü olması durumunda özkaynak hesaplarındaki tutar kar / zarar olarak kar veya zarar tablosuna transfer edilir. Satılmaya hazır finansal varlık olarak sınıflandırılan özkaynak araçlarına yönelik yatırımlardan kaynaklanan ve kar veya zarar tablosunda muhasebeleştirilen değer düşüş karşılıkları, sonraki dönemlerde kar veya zarar tablosundan iptal edilemez. Satılmaya hazır olarak sınıflandırılan özkaynak araçları haricinde, değer düşüklüğü zararı sonraki dönemde azalır ve azalış değer düşüklüğü zararının muhasebeleştirilmesi sonrasında meydana gelen bir olayla ilişkilendirilebiliyorsa, önceden muhasebeleştirilen değer düşüklüğü zararı kar veya zarar tablosunda iptal edilebilir.

#### *d) Krediler ve Alacaklar*

Sabit ve belirlenebilir ödemeleri olan, piyasada işlem görmeyen ticari ve diğer alacaklar ve krediler bu kategoride sınıflandırılır. Krediler ve alacaklar etkin faiz yöntemi kullanılarak iskonto edilmiş maliyeti üzerinden değer düşüklüğü düşülerek gösterilir.

# SARKUYSAN ELEKTROLİTİK BAKIR SANAYİ VE TİCARET A.Ş

## 31 ARALIK 2017 TARİHİNDE SONA EREN HESAP DÖNEMİNE AİT

### KONSOLİDE FİNANSAL TABLOLARI TAMAMLAYICI NOTLAR

(Para Birimi Aksi Belirtilmedikçe Türk Lirası ("TL") olarak ifade edilmiştir.)

#### Finansal Varlıklarda Değer Düşüklüğü

Gerçeğe uygun değer farkı kâr veya zarara yansıtılan finansal varlıklar dışındaki finansal varlık veya finansal varlık grupları, her finansal durum tablosu tarihinde değer düşüklüğüne uğradıklarına ilişkin göstergelerin bulunup bulunmadığına dair değerlendirmeye tabi tutulur. Finansal varlığın ilk muhasebeleştirilmesinden sonra bir veya birden fazla olayın meydana gelmesi ve söz konusu olayın ilgili finansal varlık veya varlık Grup'un güvenilir bir biçimde tahmin edilebilen gelecekteki nakit akımları üzerindeki olumsuz etkisi sonucunda ilgili finansal varlığın değer düşüklüğüne uğradığına ilişkin tarafsız bir göstergenin bulunması durumunda değer düşüklüğü zararı oluşur. Kredi ve alacaklar için değer düşüklüğü tutarı gelecekte beklenen tahmini nakit akımlarının finansal varlığın etkin faiz oranı üzerinden iskonto edilerek hesaplanan bugünkü değeri ile defter değeri arasındaki farktır.

Bir karşılık hesabının kullanılması yoluyla defter değerinin azaltıldığı ticari alacaklar haricinde, bütün finansal varlıklarda, değer düşüklüğü doğrudan ilgili finansal varlığın kayıtlı değerinden düşülür. Ticari alacanın tahsil edilememesi durumunda söz konusu tutar karşılık hesabından düşülerek silinir. Karşılık hesabındaki değişimler kar veya zarar tablosunda muhasebeleştirilir.

Satılmaya hazır özkaynak araçları haricinde, değer düşüklüğü zararı sonraki dönemde azalırsa ve azalış değer düşüklüğü zararının muhasebeleştirilmesi sonrasında meydana gelen bir olayla ilişkilendirilebiliyorsa, önceden muhasebeleştirilen değer düşüklüğü zararı, değer düşüklüğünün iptal edileceği tarihte yatırımın değer düşüklüğü hiçbir zaman muhasebeleştirilmemiş olması durumunda ulaşacağı itfa edilmiş maliyet tutarını aşmayacak şekilde kar veya zarar tablosunda iptal edilir.

Satılmaya hazır özkaynak araçlarının gerçeğe uygun değerinde değer düşüklüğü sonrasında meydana gelen artış, doğrudan özkaynaklarda muhasebeleştirilir.

#### Nakit ve Nakit Benzerleri

Nakit ve nakit benzeri kalemleri, nakit para, vadesiz mevduat ve satın alım tarihinden itibaren vadeleri 3 ay veya 3 aydan daha az olan, hemen nakde çevrilebilecek olan ve önemli tutarda değer değişikliği riski taşımayan yüksek likiditeye sahip diğer kısa vadeli yatırımlardır.

#### II. Finansal Yükümlülükler

Grup'un finansal yükümlülükleri ve özkaynağa dayalı finansal araçları, sözleşmeye bağlı düzenlemelere, finansal bir yükümlülüğün ve özkaynağa dayalı bir aracın tanımlanma esasına göre sınıflandırılır. Grup'un tüm borçları düşüldükten sonra kalan varlıklarındaki hakkı temsil eden sözleşme özkaynağa dayalı finansal araçtır. Belirli finansal yükümlülükler ve özkaynağa dayalı finansal araçlar için uygulanan muhasebe politikaları aşağıda belirtilmiştir.

Finansal yükümlülükler gerçeğe uygun değer farkı kâr veya zarara yansıtılan finansal yükümlülükler veya diğer finansal yükümlülükler olarak sınıflandırılır.

#### a) Gerçeğe Uygun Değer Farkı Kâr veya Zarara Yansıtılan Finansal Yükümlülükler

Gerçeğe uygun değer farkı kâr veya zarara yansıtılan finansal yükümlülükler, gerçeğe uygun değeriyle kayda alınır ve her raporlama döneminde, finansal durum tablosu tarihindeki gerçeğe uygun değeriyle yeniden değerlendirilir. Gerçeğe uygun değerlerindeki değişim, kar veya zarar tablosunda muhasebeleştirilir. Kar veya zarar tablosunda muhasebeleştirilen net kazanç ya da kayıplar, söz konusu finansal yükümlülük için ödenen faiz tutarını da kapsar.

# SARKUYSAN ELEKTROLİTİK BAKIR SANAYİ VE TİCARET A.Ş.

## 31 ARALIK 2017 TARİHİNDE SONA EREN HESAP DÖNEMİNE AİT

### KONSOLİDE FİNANSAL TABLOLARI TAMAMLAYICI NOTLAR

(Para Birimi Aksi Belirtilmedikçe Türk Lirası ("TL") olarak ifade edilmiştir.)

#### b) Diğer Finansal Yükümlülükler

Diğer finansal yükümlülükler başlangıçta işlem maliyetlerinden arındırılmış gerçeğe uygun değerleriyle muhasebeleştirilir.

Diğer finansal yükümlülükler sonraki dönemlerde etkin faiz oranı üzerinden hesaplanan faiz gideri ile birlikte etkin faiz yöntemi kullanılarak itfa edilmiş maliyet bedelinden muhasebeleştirilir.

Etkin faiz yöntemi, finansal yükümlülüğün itfa edilmiş maliyetlerinin hesaplanması ve ilgili faiz giderinin ilişkili olduğu döneme dağıtılması yöntemidir. Etkin faiz oranı, finansal aracın beklenen ömrü boyunca veya uygun olması halinde daha kısa bir zaman dilimi süresince gelecekte yapılacak tahmini nakit ödemelerini tam olarak ilgili finansal yükümlülüğün net bugünkü değerine indirgeyen orandır.

#### III. Türev Finansal Araçlar

Türev Finansal Araçları ilk olarak kayda alınmalarında elde etme maliyeti ile kayda alınmalarını izleyen dönemlerde ise gerçeğe uygun değeri ile değerlendirilmektedir. Grup'un cari dönemde yapmış olduğu TMS 39 kapsamında risk muhasebesi yönünden gerekli koşulları taşıyan hedging sözleşmeleri riskten koruma amaçlı, grup için risklere karşı etkin bir koruma sağlamakla beraber risk muhasebesi yönünden gerekli koşulları taşımayan hedging sözleşmeleri alım satım amaçlı türev finansal araçlar olarak muhasebeleştirilmiştir. Türev finansal araçların gerçeğe uygun değerinde meydana gelen değişiklik nedeniyle ortaya çıkan kazanç veya kayıp kar veya zararda muhasebeleştirilmektedir. Finansal riskten korunma konusu kalemden kaynaklanan ve korunulan riskle ilişkilendirilen kazanç veya kayıp, finansal riskten korunma konusu kalemin defter değerine yansıtılmakta ve kar veya zararda muhasebeleştirilmektedir. Söz konusu durum finansal riskten korunma konusu kalem maliyeti üzerinden ölçülmüş olsa dahi geçerlidir.

#### 2.09.10 Kur Değişiminin Etkileri

Yıl içerisinde gerçekleşen döviz işlemleri, işlem tarihindeki kurlar kullanılarak Türk Lirası'na çevirmektedir. Finansal Durum Tablosunda yer alan dövize bağlı varlık ve borçlar, finansal durum tablosu tarihinde geçerli olan kurlar kullanılarak Türk Lirası'na çevrilmiştir. Bu çevirimden ve dövizli işlemlerin tahsil / tediyelelerinden kaynaklanan kambiyo karları / zararları kar veya zarar tablosunda yer almaktadır.

Kur farkları, aşağıda belirtilen durumlar haricinde, oluştukları dönemdeki kar ya da zararda muhasebeleştirilirler:

- Geleceğe yönelik kullanım amacıyla inşa edilmekte olan varlıklarla ilişkili olan ve yabancı para birimiyle gösterilen borçlar üzerindeki faiz maliyetlerine düzeltme kalemi olarak ele alınan ve bu tür varlıkların maliyetine dahil edilen kur farkları,
- Yabancı para biriminden kaynaklanan risklere (risklere karşı finansal koruma sağlamaya ilişkin muhasebe politikaları aşağıda açıklanmaktadır) karşı finansal koruma sağlamak amacıyla gerçekleştirilen işlemlerden kaynaklanan kur farkları,
- Yurtdışı faaliyetindeki net yatırımın bir parçasını oluşturan, çevrim yedeklerinde muhasebeleştirilen ve net yatırımın satışında kar ya da zararla ilişkilendirilen, ödenme niyeti ya da ihtimali olmayan yurtdışı faaliyetlerden kaynaklanan parasal borç ve alacaklardan doğan kur farkları.



# SARKUYSAN ELEKTROLİTİK BAKIR SANAYİ VE TİCARET A.Ş

## 31 ARALIK 2017 TARİHİNDE SONA EREN HESAP DÖNEMİNE AİT

### KONSOLİDE FİNANSAL TABLOLARI TAMAMLAYICI NOTLAR

(Para Birimi Aksi Belirtilmedikçe Türk Lirası ("TL") olarak ifade edilmiştir.)

#### 2.09.11 Pay Başına Kar / Zarar

Pay başına kar, net karın ilgili dönem içinde mevcut payların ağırlıklı ortalama adedine bölünmesi ile tespit edilir.

Türkiye’de şirketler, sermayelerini, hissedarlarına geçmiş yıl karlarından dağıttıkları "bedelsiz pay" yolu ile arttırabilmektedirler. Pay başına kar hesaplanırken, bu bedelsiz pay ihracı çıkarılmış paylar olarak sayılır. Dolayısıyla pay başına kar hesaplamasında kullanılan ağırlıklı pay adedi ortalaması, payların bedelsiz olarak çıkarılmasını geriye dönük olarak uygulamak suretiyle elde edilir.

#### 2.09.12 Bilanço Tarihi Sonrası Olaylar

Finansal durum tablosu tarihi ile finansal durum tablosunun yayımı için yetkilendirme tarihi arasında, işletme lehine veya aleyhine ortaya çıkan olayları ifade eder. Finansal Durum Tablosu tarihi itibarıyla söz konusu olayların var olduğuna ilişkin yeni deliller olması veya ilgili olayların finansal durum tablosu tarihinden sonra ortaya çıkması durumunda, Grup söz konusu hususları ilgili dipnotlarında açıklamaktadır.

Grup, finansal durum tablosu tarihinden sonraki düzeltme gerektiren olayların ortaya çıkması durumunda, finansal tablolara alınan tutarları bu yeni duruma uygun şekilde düzeltir.

#### 2.09.13 Karşılıklar, Şarta Bağlı Yükümlülükler ve Şarta Bağlı Varlıklar

Grup’un, geçmiş olaylardan kaynaklanan mevcut bir yükümlülüğünün bulunması, bu yükümlülüğün yerine getirilmesi için ekonomik fayda içeren kaynakların işletmeden çıkmasının muhtemel olması ve söz konusu yükümlülük tutarının güvenilir bir biçimde tahmin edilebiliyor olması durumunda ilgili yükümlülük, karşılık olarak finansal tablolara alınır. Şarta bağlı yükümlülükler, ekonomik fayda içeren kaynakların işletmeden çıkma ihtimalinin muhtemel hale gelip gelmediğinin tespiti amacıyla sürekli olarak değerlendirmeye tabi tutulur. Şarta bağlı yükümlülük olarak işleme tabi tutulan kalemler için gelecekte ekonomik fayda içeren kaynakların işletmeden çıkma ihtimalinin muhtemel hale gelmesi durumunda, bu şarta bağlı yükümlülük, güvenilir tahmin yapılmadığı durumlar hariç, olasılıktaki değişikliğin meydana geldiği dönemin finansal tablolarında karşılık olarak kayıtlara alınır.

Grup şarta bağlı yükümlülüklerin muhtemel hale geldiği ancak ekonomik fayda içeren kaynakların tutarı hakkında güvenilir tahminin yapılamaması durumunda ilgili yükümlülüğü dipnotlarda göstermektedir.

Geçmiş olaylardan kaynaklanan ve mevcudiyeti işletmenin tam olarak kontrolünde bulunmayan bir veya daha fazla kesin olmayan olayın gerçekleşip gerçekleşmemesi ile teyit edilecek olan varlık, şarta bağlı varlık olarak değerlendirilir. Ekonomik fayda içeren kaynakların işletmeye girme ihtimalinin yüksek bulunması durumunda şarta bağlı varlıklar dipnotlarda açıklanır.

Karşılık tutarının ödenmesi için kullanılan ekonomik faydaların tamamının ya da bir kısmının üçüncü taraflarca karşılanmasının beklendiği durumlarda tahsil edilecek olan tutar, bu tutarın geri ödenmesinin kesin olması ve tutarın güvenilir bir şekilde hesaplanması durumunda, bir varlık olarak muhasebeleştirilir.

#### 2.09.14 İlişkili Taraflar

Bu finansal tabloların amacı doğrultusunda ortaklar, üst düzey yöneticiler ve Yönetim Kurulu üyeleri, aileleri ve onlar tarafından kontrol edilen veya onlara bağlı şirketler, iştirak ve ortaklıklar "ilişkili taraflar" olarak kabul ve ifade edilmişlerdir. Olağan faaliyetler nedeniyle ilişkili taraflarla girilen işlemler piyasa koşullarına uygun fiyatlarla gerçekleştirilmiştir. ( Dipnot 37)

# SARKUYSAN ELEKTROLİTİK BAKIR SANAYİ VE TİCARET A.Ş.

## 31 ARALIK 2017 TARİHİNDE SONA EREN HESAP DÖNEMİNE AİT

### KONSOLİDE FİNANSAL TABLOLARI TAMAMLAYICI NOTLAR

(Para Birimi Aksi Belirtilmedikçe Türk Lirası ("TL") olarak ifade edilmiştir.)

#### 2.09.15 Devlet Teşvik ve Yardımları

Devlet teşvikleri ile birlikte araştırma ve geliştirme teşvikleri, Grup'un teşvik talepleri ile ilgili olarak yetkililer tarafından onaylandığı zaman tahakkuk esasına göre gerçeğe uygun değerleri ile muhasebeleştirilir.

#### 2.09.16 Kurum Kazancı Üzerinden Hesaplanan Vergiler

Türk Vergi Mevzuatı, ana şirket ve onun bağlı ortaklığın konsolide vergi beyannamesi hazırlamasına izin vermediğinden, ekli konsolide finansal tablolarda da yansıtıldığı üzere, vergi karşılıkları her bir işletme bazında ayrı olarak hesaplanmıştır. Gelir vergisi gideri, cari vergi gideri ile ertelenmiş vergi giderinin (veya gelirinin) toplamından oluşur.

#### Cari Vergi

Cari yıl vergi yükümlülüğü, dönem karının vergiye tabi olan kısmı üzerinden hesaplanır. Vergiye tabi kar, diğer yıllarda vergilendirilebilen veya indirilebilen gelir veya gider kalemleri ile vergilendirilemeyen veya indirilemeyen kalemleri hariç tuttuğundan dolayı, kar veya zarar tablosunda belirtilen kardan farklılık gösterir. Grup'un cari vergi yükümlülüğü finansal durum tablosu tarihi itibarıyla yasallaşmış ya da önemli ölçüde yasallaşmış vergi oranı kullanılarak hesaplanmıştır.

#### Ertelenmiş Vergi

Ertelenen vergi yükümlülüğü veya varlığı, varlıkların ve yükümlülüklerin finansal tablolarda gösterilen tutarları ile yasal vergi matrahı hesabında dikkate alınan tutarları arasındaki geçici farklılıkların bilanço yöntemine göre vergi etkilerinin yasallaşmış vergi oranları dikkate alınarak hesaplanmasıyla belirlenmektedir. Ertelenen vergi yükümlülükleri vergilendirilebilir geçici farkların tümü için hesaplanırken, indirilebilir geçici farklardan oluşan ertelenen vergi varlıkları, gelecekte vergiye tabi kar elde etmek suretiyle bu farklardan yararlanmanın kuvvetle muhtemel olması şartıyla hesaplanmaktadır. Şerefiye veya işletme birleşmeleri dışında varlık veya yükümlülüklerin ilk defa finansal tablolara alınmasından dolayı oluşan ve hem ticari hem de mali kar veya zararı etkilemeyen geçici zamanlama farklarına ilişkin ertelenen vergi yükümlülüğü veya varlığı hesaplanmaz.

Ertelenen vergi yükümlülükleri, Grup'un geçici farklılıkların ortadan kalkmasını kontrol edebildiği ve yakın gelecekte bu farkın ortadan kalkma olasılığının düşük olduğu durumlar haricinde, bağlı ortaklık ve iştiraklerdeki yatırımlar ve iş ortaklıklarındaki paylar ile ilişkilendirilen vergilendirilebilir geçici farkların tümü için hesaplanır. Bu tür yatırım ve paylar ile ilişkilendirilen vergilendirilebilir geçici farklardan kaynaklanan ertelenen vergi varlıkları, yakın gelecekte vergiye tabi yeterli kar elde etmek suretiyle bu farklardan yararlanmanın kuvvetle muhtemel olması ve gelecekte bu farkların ortadan kalkmasının muhtemel olması şartıyla hesaplanmaktadır.

Ertelenen vergi varlığının kayıtlı değeri, her bir finansal durum tablosu tarihi itibarıyla gözden geçirilir. Ertelenmiş vergi varlığının kayıtlı değeri, bir kısmının veya tamamının sağlayacağı faydanın elde edilmesine imkan verecek düzeyde mali kar elde etmenin muhtemel olmadığı ölçüde azaltılır.

Ertelenmiş vergi varlıkları ve yükümlülükleri varlıkların gerçekleşeceği veya yükümlülüklerin yerine getirildiği dönemde geçerli olması beklenen ve finansal durum tablosu tarihi itibarıyla kanunlaşmış veya önemli ölçüde kanunlaşmış vergi oranları (vergi düzenlemeleri) üzerinden hesaplanır. Ertelenmiş vergi varlıkları ve yükümlülüklerinin hesaplanması sırasında, Grup'un finansal durum tablosu tarihi itibarıyla varlıklarının defter değerini geri kazanma ya da yükümlülüklerini yerine getirmesi için tahmin ettiği yöntemlerin vergi sonuçları dikkate alınır.

Ertelenmiş vergi varlıkları ve yükümlülükleri, cari vergi varlıklarıyla cari vergi yükümlülüklerini mahsup etme ile ilgili yasal bir hakkın olması veya söz konusu varlık ve yükümlülüklerin aynı vergi mercii tarafından toplanan gelir vergisiyle ilişkilendirilmesi ya da Grup'un cari vergi varlık ve yükümlülüklerini netleştirmek suretiyle ödeme niyetinin olması durumunda mahsup edilir.

# SARKUYSAN ELEKTROLİTİK BAKIR SANAYİ VE TİCARET A.Ş

## 31 ARALIK 2017 TARİHİNDE SONA EREN HESAP DÖNEMİNE AİT

### KONSOLİDE FİNANSAL TABLOLARI TAMAMLAYICI NOTLAR

(Para Birimi Aksi Belirtilmedikçe Türk Lirası ("TL") olarak ifade edilmiştir.)

#### **Dönem Cari ve Ertelenmiş Vergisi**

Doğrudan özkaynakta alacak ya da borç olarak muhasebeleştirilen kalemler (ki bu durumda ilgili kalemlere ilişkin ertelenmiş vergi de doğrudan özkaynakta muhasebeleştirilir) ile ilişkilendirilen ya da işletme birleşmelerinin ilk kayda alımından kaynaklananlar haricindeki cari vergi ile döneme ait ertelenmiş vergi, kar veya zarar tablosunda gider ya da gelir olarak muhasebeleştirilir. İşletme birleşmelerinde, şerefiye hesaplanmasında ya da satın alanın, satın alınan bağlı ortaklığın tanımlanabilen varlık, yükümlülük ve şarta bağlı borçlarının gerçeğe uygun değerinde elde ettiği payın satın alım maliyetini aşan kısmının belirlenmesinde vergi etkisi göz önünde bulundurulur.

Finansal tablolarda yer alan vergiler, cari dönem vergisi ile ertelenmiş vergilerdeki değişimi içermektedir. Grup, dönem sonuçları üzerinden cari ve ertelenmiş vergi hesaplamaktadır.

#### **Vergi Varlık ve Yükümlülüklerinde Netleştirme**

Ödenecek kurumlar vergisi tutarları, peşin ödenen kurumlar vergisi tutarlarıyla ilişkili olduğu için netleştirilmektedir. Ertelenmiş verginin aktif ve pasifi de aynı şekilde netleştirilmektedir.

#### **2.09.17 Emeklilik ve Kıdem Tazminatı Karşılığı**

Türkiye'de geçerli iş kanunları gereği emeklilik ve kıdem tazminatı provizyonları ilişikteki finansal tablolarda gerçekleştirilince provizyon olarak ayrılmaktadır. Güncellenmiş olan TMS 19 "Çalışanlara Sağlanan Faydalar" Standardı uyarınca söz konusu türdeki ödemeler tanımlanmış emeklilik fayda planları olarak nitelendirilir.

Ekli finansal tablolarda kıdem tazminatı yükümlülüğü, gelecek yıllarda ödenecek emeklilik tazminatının finansal durum tablosu tarihindeki değerinin hesaplanması amacıyla enflasyon oranından arındırılmış uygun faiz oranı ile iskonto edilmesi ile bulunan tutar olarak finansal tablolara yansıtılmıştır.

#### **2.09.18 Nakit Akış Tablosu**

Nakit ve nakit benzeri değerler finansal durum tablosunda maliyet değerleri ile yansıtılmaktadırlar. Nakit akış tablosu için dikkate alınan nakit ve nakit benzeri değerler eldeki nakit, banka mevduatları ve likiditesi yüksek yatırımları içermektedir. Nakit akış tablosunda, döneme ilişkin nakit akımları işletme, yatırım ve finansman faaliyetlerine dayalı bir biçimde sınıflandırılarak raporlanır.

İşletme faaliyetlerinden kaynaklanan nakit akışları, Grup'un esas faaliyetlerinden kaynaklanan nakit akımlarını gösterir. Yatırım faaliyetleriyle ilgili nakit akımları, Grup'un yatırım faaliyetlerinde (varlık yatırımları ve finansal yatırımlar) kullandığı ve elde ettiği nakit akımlarını gösterir.

Finansman faaliyetlerine ilişkin nakit akımları, Grup'un finansman faaliyetlerinde kullandığı kaynakları ve bu kaynakların geri ödemelerini gösterir

## SARKUYSAN ELEKTROLİTİK BAKIR SANAYİ VE TİCARET A.Ş

### 31 ARALIK 2017 TARİHİNDE SONA EREN HESAP DÖNEMİNE AİT

### KONSOLİDE FİNANSAL TABLOLARI TAMAMLAYICI NOTLAR

(Para Birimi Aksi Belirtilmedikçe Türk Lirası ("TL") olarak ifade edilmiştir.)

#### 2.09.19 Yatırım Amaçlı Gayrimenkuller

Yatırım Amaçlı Gayrimenkuller, kira veya değer artış kazancı elde etmek amacıyla elde tutulan gayrimenkuller olup, gerçeğe uygun değeri üzerinde finansal tablolarda gösterilmektedir. Kabul gören kriterlere uyması durumunda finansal durum tablosunda yer alan tutara, var olan Yatırım Amaçlı Gayrimenkulün herhangi bir kısmını değiştirmenin maliyeti dahil edilir. Söz konusu tutara, Yatırım Amaçlı Gayrimenkullere yapılan günlük bakımlar dahil edilmez.

Yatırım Amaçlı Gayrimenkullerin kullanım dışı kalmaları veya satılmaları durumunda, finansal durum tablosundan çıkartılırlar. Bu gayrimenkullerin satılmalarından doğan kar veya zarar, kar veya zarar tablosunda gösterilir. Faaliyet kiralaması çerçevesinde kiralanan gayrimenkuller, Yatırım Amaçlı Gayrimenkul olarak sınıflandırılır.

Yatırım Amaçlı Gayrimenkuller olası bir değer düşüklüğünün tespiti amacıyla incelenir ve bu inceleme sonunda Yatırım Amaçlı Gayrimenkullerin kayıtlı değeri, geri kazanılabilir değerinden fazla ise, karşılık ayırmak suretiyle kayıtlı değeri geri kazanılabilir değerine indirilir. Geri kazanılabilir değer ilgili Yatırım Amaçlı Gayrimenkulün mevcut kullanımından gelecek net nakit akımları ile net satış fiyatından yüksek olanı kabul edilir.

Grup yatırım amaçlı gayrimenkullerini gerçeğe uygun değerleri üzerinden finansal tablolarda göstermektedir. Bu nedenle Grup yatırım amaçlı gayrimenkullerini amortismanına tabi tutmamaktadır. Yatırım Amaçlı Gayrimenkullerin gerçeğe uygun değeri tespit edilirken SPK'nın Seri VIII, No:35 sayılı "Sermaye Piyasası Mevzuatı Çerçevesinde Değerleme Hizmeti Verecek Şirketler ve Bu Şirketlerin Kurulca Listeye Alınmalarına İlişkin Esaslar Hakkında Tebliğ" hükümlerince faaliyet gösteren lisanslı bir gayrimenkul şirketine yaptırılan değerlemenin sonuçlarından faydalanılmıştır. ( Dipnot 17)

#### 2.10 Sermaye ve Temettüler

Adi paylar, özsermaye olarak sınıflandırılır. Adi paylar üzerinden dağıtılan temettüler, beyan edildiği dönemde birikmiş kardan indirilerek kaydedilir.

#### 2.11 Yabancı Para İşlemleri

##### Fonksiyonel Para Birimi

Fonksiyonel para birimi işletmenin faaliyetlerinin önemli kısmını yürüttüğü para birimi olarak tanımlamakta ve her bir Grup'un finansal tablo kalemleri söz konusu Grup'un fonksiyonel para birimi cinsinde ölçülmektedir. Konsolide finansal tablolar Sarkuysan A.Ş.'nin fonksiyonel para birimi olan TL cinsinden sunulmuştur.

##### Yabancı Grup Şirketleri, Yabancı Para İşlemler ve Bakiyeler

Yabancı ülkelerde faaliyet gösteren Bağılı Ortaklıklar'ın finansal tabloları, faaliyet gösterdikleri ülkelerde geçerli olan kanun ve yönetmeliklere uygun olarak hazırlanmış olup, SPK Finansal Raporlama Standartları uyarınca doğru sunumun yapılması amacıyla gerekli düzeltme ve sınıflandırmalar yansıtılarak düzenlenmiştir. TL dışında bir fonksiyonel para biriminden finansal tablolarını hazırlayan Grup Şirketlerinin varlık ve yükümlülükleri finansal durum tablosu tarihindeki döviz kuru, faaliyet sonuçları ise ilgili döneme ait ortalama kur üzerinden TL'ye çevrilmiştir. Bu Grup Şirketlerinin varlık ve yükümlülüklerini TL'ye çevriminden kaynaklanan kur farkları ile ortalama ve dönem sonu kurları arasında oluşan farklar özkaynaklarda yabancı para çevrim farkları hesabına dahil edilmiş ve toplam kapsamlı gelir ile ilişkilendirilmiştir.

Grup'un yurtdışı faaliyetlerini gerçekleştirdiği Amerika Birleşik Devletleri, Bulgaristan ve Almanya da mukim bağılı ortaklıklar, finansal tablolarının TL'ye çevriminde kullanılan 31 Aralık 2017 ve 31 Aralık 2016 tarihleri itibariyle yabancı para birimleri ve TL karşılığı değerleri aşağıda sunulmuştur.

# SARKUYSAN ELEKTROLİTİK BAKIR SANAYİ VE TİCARET A.Ş

## 31 ARALIK 2017 TARİHİNDE SONA EREN HESAP DÖNEMİNE AİT

### KONSOLİDE FİNANSAL TABLOLARI TAMAMLAYICI NOTLAR

(Para Birimi Aksi Belirtilmedikçe Türk Lirası ("TL") olarak ifade edilmiştir.)

İlgili tarihler itibarıyla dönem sonu ABD Doları, Bulgar Leva'sı ve Euro kurları aşağıdaki gibidir:

#### Dönem Sonu Kuru

	USD	EURO	LEVA
31 Aralık 2017	3,7719	4,5155	2,2958
31 Aralık 2016	3,5192	3,7099	1,8860

İlgili tarihler itibarıyla ortalama döviz kuru aşağıdaki gibidir:

#### Ortalama Kur

	USD	EURO	LEVA
01 Ocak 2017			
31 Aralık 2017	3,6482	4,1164	2,0909

#### 2.12 İşletmenin Sürekliliği

Grup konsolide finansal tablolarını işletmenin sürekliliği ilkesine göre hazırlamıştır.

#### 2.13 Yeni ve Revize Edilmiş Türkiye Finansal Raporlama Standartları

Yayınlanan ama yürürlüğe girmemiş ve erken uygulamaya konulmayan standartlar

Finansal tabloların onaylanma tarihi itibarıyla yayımlanmış fakat cari raporlama dönemi için henüz yürürlüğe girmemiş ve Grup tarafından erken uygulanmaya başlanmamış yeni standartlar ve değişiklikler aşağıdaki gibidir. Grup aksi belirtilmedikçe yeni standart ve yorumların yürürlüğe girmesinden sonra finansal tablolarını ve dipnotlarını etkileyecek gerekli değişiklikleri yapacaktır.

- **TFRS 15 "Müşterilerle Yapılan Sözleşmelerden Doğan Hasılat"**: Standart Eylül 2016' da yayınlanmıştır. Standarttaki yeni beş aşamalı model, hasılatın muhasebeleştirme ve ölçüm ile ilgili gereklilikleri açıklamaktadır. Standart, müşterilerle yapılan sözleşmelerden doğan hasılatla uygulanacak olup bir işletmenin olağan faaliyetleri ile ilgili olmayan bazı finansal olmayan varlıkların (örneğin maddi duran varlık çıkışları) satışının muhasebeleştirilip ölçülmesi için model oluşturmaktadır. TFRS 15, 1 Ocak 2018 ve sonrasında başlayan yıllık hesap dönemleri için uygulanacaktır. Erken uygulama söz konusu olacaktır. Finansal tablolara olası etkileri değerlendirilmektedir.
- **TFRS 9 "Finansal Araçlar" (Nihai Standart)**: Ocak 2017' de yayınlanan standart finansal varlık ve yükümlülüklerin, sınıflandırılması ve ölçümü ile ilgili TMS 39 standartlarının yerine geçmiştir. TFRS 9; itfa edilmiş değer ve gerçeğe uygun değer olmak üzere ölçümle ilgili iki model sunmaktadır. Tüm özkaynak araçları gerçeğe uygun değeri ile ölçülürken; borçlanma araçlarının kontrata bağlı nakit getirisi Grup tarafından alınacaksa ve bu nakit getiri faiz ve anaparayı içeriyorsa, borçlanma araçları itfa edilmiş değer ile ölçülür. Yükümlülükler için standart, TMS 39'daki itfa edilmiş maliyet yöntemi ve gömülü türevlerin ayrıştırılması da dahil olmak üzere birçok uygulamayı devam ettirmektedir. 1 Ocak 2018 tarihinde veya bu tarihten sonra başlayan yıllık raporlama dönemlerinde geçerlidir. Finansal tablolara olası etkileri değerlendirilmektedir.
- **TFRS YORUM 22 "Yabancı Paralı İşlemler ve Avans Tutarları"** Yorum, işletmeler tarafından parasal olmayan kalem niteliğindeki peşin ödenen giderler veya avans olarak alınan gelirler için muhasebeleştirilen ve yabancı para cinsinden olan varlık veya yükümlülükler için işlem tarihinin peşin ödemeye ilişkin bir varlığın veya ertelenen gelire ilişkin bir yükümlülüğün ilk muhasebeleştirme tarihi olacağına açıklık getirmektedir. Standart 1 Ocak 2018 ve sonrasında başlayan yıllık hesap dönemleri için uygulanacaktır. Erken uygulama söz konusu olacaktır. Finansal tablolara olası etkileri değerlendirilmektedir.

## SARKUYSAN ELEKTROLİTİK BAKIR SANAYİ VE TİCARET A.Ş.

### 31 ARALIK 2017 TARİHİNDE SONA EREN HESAP DÖNEMİNE AİT

### KONSOLİDE FİNANSAL TABLOLARI TAMAMLAYICI NOTLAR

(Para Birimi Aksi Belirtilmedikçe Türk Lirası ("TL") olarak ifade edilmiştir.)

#### 2014-2016 dönemi yıllık iyileştirmeler

Değişiklikler TFRS 12'deki değişiklikler 1 Ocak 2017 tarihinden itibaren, diğer iki değişiklik ise 1 Ocak 2018 tarihinden itibaren geçerli olup, erken uygulanmalarına izin verilmektedir. Finansal tablolara olası etkileri değerlendirilmektedir.

- **TFRS 1 "Uluslararası Finansal Raporlama Standartları" nın İlk Uygulanması"**  
TFRS'leri ilk kez uygulayacak olanlar için finansal araçlara ilişkin açıklamalar, çalışanlara sağlanan faydalar ve yatırım işletmelerinin konsolidasyonuna ilişkin olarak 2012-2014 dönemi yıllık iyileştirmeleri kapsamında sağlanan kısa vadeli muafiyetlerin kaldırılması.
- **TFRS 12 "Diğer İşletmelerdeki Yatırımlara İlişkin Açıklamalar"**  
TFRS 12'nin kapsamının daha açık şekilde ifade edilmesine yönelik olarak bir işletmenin bağlı ortaklığındaki, iş ortaklığındaki veya iştirakindeki yatırımlarını TFRS 5 uyarınca satış amaçlı olarak sınıflandırılması (elden çıkarılacak varlık grubu içerisine dahil edilmesi) durumunda, TFRS 12'ye göreyapılması gereken özet finansal bilgilerin açıklanmasının gerekli olmadığını eklenmesi.
- **TMS 28 "İştiraklerdeki ve İş Ortaklıklarındaki Yatırımlar"**  
İştiraklerdeki veya iş ortaklıklarındaki yatırımların doğrudan veya dolaylı olarak risk sermayesi girişi, yatırım fonu, menkul kıymetler veya yatırım amaçlı sigorta fonları gibi işletmeler tarafından sahip olunması durumunda, iştiraklerdeki veya iş ortaklıklarındaki yatırımlar için TFRS 9'a göre gerçeğe uygun değer yönteminin uygulanmasına imkan tanınması.

Uluslararası Muhasebe Standartları Kurumu tarafından yayınlanmış ancak KGK tarafından yayınlanmamış standart ve yorumlar.

- **UMS 40 "Yatırım Amaçlı Gayrimenkullerin Transferi"**: UMSK tarafından yatırım amaçlı gayrimenküllerden diğer varlık gruplarına ve diğer varlık gruplarından yatırım amaçlı gayrimenkül grubuna transferlerine ilişkin kanıt sağlayan olaylar hakkında belirsizlikleri gidermek üzere UMS 40 Yatırım Amaçlı Gayrimenkuller Standardında değişiklikler yapılmıştır. Standart 1 Ocak 2018 ve sonrasında başlayan yıllık hesap dönemleri için uygulanacaktır. Erken uygulama söz konusu olacaktır. Finansal tablolara olası etkileri değerlendirilmektedir.
- **UFRYK 23 "Gelir Vergisi İşlemlerine İlişkin Belirsizlikler"**: UMSK tarafından gelir vergilerinin hesaplanmasına ilişkin belirsizliklerin finansal tablolara nasıl yansıtılacağını belirlemek üzere UFRYK 23 Yorumunu yayımlanmıştır. Bu Yorumun yürürlük tarihi 1 Ocak 2019 ve sonrasında başlayan raporlama dönemleri olmakla birlikte, erken uygulanmasına izin verilmektedir. Finansal tablolara olası etkileri değerlendirilmektedir.
- **UFRS 16 "Kiralama İşlemleri"**: UMS 17 standartının yerine geçmek üzere Ocak 2016'da yayımlanmıştır. Kiracı konumundaki işletmeler için faaliyet kiralaması ve finansal kiralama ayrımını bir çok durumda ortadan kaldırmaktadır. Kiralayan durumundaki işletmelerin muhasebeleştirme politikaları UMS17 ile büyük oranda aynıdır. UFRS 16, Ocak 2019 ve sonrasında başlayan yıllık hesap dönemleri için geriye dönük olarak uygulanacaktır. UFRS 15 Müşterilerle Yapılan Sözleşmelerden Doğan Hasılat Standartı ile birlikte uygulanmak şartı ile erken uygulamaya izin vermektedir. Finansal tablolara olan etkisi değerlendirilmektedir.
- **UFRS 2 "Hisse Bazlı Ödeme İşlemlerinin Sınıflandırma ve Ölçümü"** Değişiklikler Haziran 2016' da yayımlanmıştır. 1 Ocak 2018 ve sonrasında başlayan yıllık hesap dönemleri için uygulanacaktır. Nakde Dayalı Hisse Bazlı Ödemelerin ölçüm esaslarını ve bir ödüllendirmeyi nakde dayalıdan özkaynağa dayalıya çeviren değişikliklerin nasıl muhasebeleştirileceğini açıklamaktadır. Finansal tablolara olası etkileri değerlendirilmektedir.
- **UFRS 17 Yeni Sigorta Sözleşmeleri Standardı**: UMSK, sigorta sözleşmeleri için muhasebeleştirme, ölçüm, sunum ve açıklama konularında ilkeleri belirlemek amacıyla UFRS 17'yi yayımlamıştır. Standardın amacı şirketlerin bu tür sözleşmelerin doğrulukla amaca uygun sunumunu sağlamaktır. Standart 1 Ocak 2021 ve sonrasında başlayan yıllık hesap dönemleri için uygulanacaktır. Erken uygulamaya izin verilmektedir. Grup finansal tablolarına herhangi bir etkisi olmayacaktır.
- **UMS 7 Nakit Akış Tabloları Standardında Değişiklikler**: Bu değişiklik, finansman faaliyetleri sonucu yükümlülüklerde meydana gelen nakit bazlı ve nakit bazlı olmayan değişimlerin finansal tablo kullanıcıları tarafından değerlendirilmesine olanak sağlamıştır. Değişiklik, 1 Ocak 2017 ve sonrasında başlayan yıllık hesap dönemleri için geçerli olup, erken uygulanmasına izin verilmektedir. Grup, UMS 7'de yapılan bu değişikliğin uygulanmasının konsolide finansal tablolar üzerindeki muhtemel etkilerini değerlendirmektedir.
- **UMS 12 Gelir Vergileri Standardında Değişiklikler – Gerçekleşmemiş Zararlar İçin Ertelenmiş Vergi Varlıklarının Kayıtlara Alınması**: Değişiklikler, bir indirilebilir geçici farkın söz konusu olup olmadığını, sadece varlığın net defter değeri ve raporlama dönemi sonundaki vergi matrahının karşılaştırılmasına bağlı bulunduğu ve ilgili varlığın net defter değerinde gelecekte meydana gelebilecek olası değişikliklerden veya tahmin edilen geri kazanılma şekline etkilenmeyeceği konusuna açıklık getirmektedir. Değişiklik, 1 Ocak 2017 ve sonrasında başlayan yıllık hesap dönemleri için geçerli olup, erken uygulanmasına izin verilmektedir. Grup, UMS 12'de yapılan bu değişikliğin uygulanmasının konsolide finansal tablolar üzerindeki muhtemel etkilerini değerlendirmektedir.



## SARKUYSAN ELEKTROLİTİK BAKIR SANAYİ VE TİCARET A.Ş

### 31 ARALIK 2017 TARİHİNDE SONA EREN HESAP DÖNEMİNE AİT

## KONSOLİDE FİNANSAL TABLOLARI TAMAMLAYICI NOTLAR

(Para Birimi Aksi Belirtilmedikçe Türk Lirası ("TL") olarak ifade edilmiştir.)

#### DİPNOT 3 İŞLETME BİRLEŞMELERİ

Grup 18 Ağustos 2016 tarihli ve 1488/16.25 sayılı Yönetim Kurulu Kararı ile, sermayesine %99,975 oranında iştirak etmiş olduğu finansal tablolarına tam konsolidasyon yöntemi ile dahil olan bağlı ortaklığı Bemka Emaye Bobin Teli ve Kablo Sanayi Ticaret A.Ş.'nin, 6102 sayılı Türk Ticaret Kanunu (TTK)'nun 134'üncü ve 158'inci maddeleri ile diğer hükümleri; 5520 sayılı Kurumlar Vergisi Kanunu (KVK)'nun 19'uncu ve 20'inci maddeleri ile Sermaye Piyasası Kanunu'nun 23. ve 24. maddeleri ile SPK'nın II-23.2 sayılı Birleşme ve Bölünme Tebliği ile I-23.1 sayılı "Önemli Nitelikteki İşlemlere İlişkin Ortak Esaslar ve Ayrılma Hakkı Tebliği" ve ilgili diğer mevzuat hükümleri dahilinde, tüm aktif ve pasifinin bir bütün halinde Şirket tarafından "devir alınması" suretiyle, Şirket bünyesinde birleşilmesine karar vermiş olup gerekli başvurularını yapmıştır.

SPK'nın 03 Kasım 2016 tarih ve 2016/29 no'lu bülteninde, Sarkuysan Elektrolitik Bakır Sanayi ve Ticaret A.Ş.'nin, 6102 sayılı Türk Ticaret Kanunu'nun ilgili maddeleri ile II-23.2 sayılı "Birleşme ve Bölünme Tebliği" hükümleri uyarınca, sermayesinin %99,975'ine sahip olduğu Bemka Emaye Bobin Teli ve Kablo Sanayi Ticaret A.Ş.'yi devralması suretiyle gerçekleştireceği kolaylaştırılmış usulde birleşme işlemine ilişkin olarak hazırlanan duyuru metnine onay verilmiştir.

Birleşme prosedürü 22 Aralık 2016 tarihinde tamamlanarak İstanbul Ticaret Sicil Müdürlüğü ve Gebze Ticaret Sicil Müdürlüğü'nde tescil edilmiş, birleşme işlemi bu tarih itibarıyla sonuçlanmıştır. Söz konusu birleşme kolaylaştırılmış birleşme olduğu için şirket ortaklarına ayrılma hakkı kullandırılmamıştır".

#### DİPNOT 4 DİĞER İŞLEMLERDEKİ PAYLAR

Bulunmamaktadır.

# SARKUYSAN ELEKTROLİTİK BAKIR SANAYİ VE TİCARET A.Ş.

## 31 ARALIK 2017 TARİHİNDE SONA EREN HESAP DÖNEMİNE AİT

### KONSOLİDE FİNANSAL TABLOLARI TAMAMLAYICI NOTLAR

(Para Birimi Aksi Belirtilmedikçe Türk Lirası ("TL") olarak ifade edilmiştir.)

#### DİPNOT 5 BÖLÜMLERE GÖRE RAPORLAMA

31 Aralık 2017 ve 31 Aralık 2016 tarihleri itibarıyla Grup'un faaliyet bölümleri bazında kar/zarar özeti aşağıdaki gibidir:

##### 31 Aralık 2017

	Bakır (Tel Boru Lama)	Emaye Bobin Teli	CTC Tel	Makara	Makine	Diğer	Toplam	Konsolidasyon ve Eliminasyon Düzeltmeleri	01.01.2017 31.12.2017
Hasılat	5.328.574.462	254.245.466	40.840.250	5.070.927	10.022.121	10.630.661	5.649.383.887	(1.299.623.407)	4.349.760.480
Satışların Maliyeti	(5.098.756.109)	(233.294.009)	(34.684.157)	(3.234.590)	(6.202.299)	(8.120.740)	(5.384.291.904)	1.254.280.179	(4.130.011.725))
<b>Brüt Kar/Zarar</b>	<b>229.818.353</b>	<b>20.951.457</b>	<b>6.156.093</b>	<b>1.836.337</b>	<b>3.819.822</b>	<b>2.509.921</b>	<b>265.091.983</b>	<b>(45.343.228)</b>	<b>219.748.755</b>

##### 31 Aralık 2016

	Bakır (Tel Boru Lama)	Emaye Bobin Teli	CTC Tel	Makara	Makine	Diğer	Toplam	Konsolidasyon ve Eliminasyon Düzeltmeleri	01.01.2016 31.12.2016
Hasılat	3.533.273.637	162.343.791	22.319.303	4.707.540	3.469.601	6.087.279	3.732.201.151	(831.715.316)	2.900.485.835
Satışların Maliyeti	(3.415.197.968)	(158.433.218)	(18.107.969)	(3.536.517)	(2.005.118)	(4.006.403)	(3.601.287.193)	816.547.918	(2.784.739.275)
<b>Brüt Kar/Zarar</b>	<b>118.075.669</b>	<b>3.910.573</b>	<b>4.211.334</b>	<b>1.171.023</b>	<b>1.464.483</b>	<b>2.080.876</b>	<b>130.913.958</b>	<b>(15.167.398)</b>	<b>115.746.560</b>

#### DİPNOT 6 NAKİT VE NAKİT BENZERLERİ

Grup'un dönem sonları itibarıyla Nakit ve Nakit Benzeri varlıkları aşağıda açıklanmıştır:

Hesap Adı	31 Aralık 2017	31 Aralık 2016
Kasa	53.406	21.913
Banka	52.028.088	26.498.333
-Vadesiz Mevduat	32.353.827	11.901.703
-Vadeli Mevduat	19.674.261	14.596.630
Diğer Hazır Değerler	90	90
<b>Toplam</b>	<b>52.081.584</b>	<b>26.520.336</b>

31 Aralık 2017 tarihi itibarıyla Grup'un Bloke mevduatı bulunmamaktadır.

31 Aralık 2017 tarihi itibarıyla etkin faiz yöntemi ile hesaplanan vadeli mevduatlara ilişkin faiz gelir tahakkuku tutarı 111.274 TL'dir. (31 Aralık 2016: 41.803 TL)

31 Aralık 2017 ve 31 Aralık 2016 tarihleri itibarıyla nakit akış tablosunda görünen nakit ve nakit benzerleri aşağıdaki gibidir.

Hesap Adı	31 Aralık 2017	31 Aralık 2016
Finansal Durum Tablosunda Görünen Tutar	52.081.584	26.520.336
Faiz Gelir Tahakkukları	(111.274)	(41.803)
Bloke Tutarlar	-	-
<b>Nakit Akış Tablosunda Görünen Tutar</b>	<b>51.970.310</b>	<b>26.478.533</b>

Grup'un banka mevduatlarına ilişkin vade analizine aşağıda yer verilmiştir:

Hesap Adı	31 Aralık 2017	31 Aralık 2016
Vadesiz	32.353.827	11.901.703
1-30 gün	15.669.281	8.161.170
30-90 gün	4.004.980	6.435.460
<b>Toplam</b>	<b>52.028.088</b>	<b>26.498.333</b>

# SARKUYSAN ELEKTROLİTİK BAKIR SANAYİ VE TİCARET A.Ş.

## 31 ARALIK 2017 TARİHİNDE SONA EREN HESAP DÖNEMİNE AİT

### KONSOLİDE FİNANSAL TABLOLARI TAMAMLAYICI NOTLAR

(Para Birimi Aksi Belirtilmedikçe Türk Lirası ("TL") olarak ifade edilmiştir.)

Vadeli mevduatların para birimi cinsinden etkin faiz oranlarına aşağıda yer verilmiştir:

Para Cinsi	31 Aralık 2017		31 Aralık 2016	
	TL Karşılığı Tutar	Faiz Oranı	TL Karşılığı Tutar	Faiz Oranı
TL	17.234.251	%10,50-%15,25	12.293.259	%11,14-%13,56
USD	678.964	0,6%	351.922	%0,18
EURO	1.761.046	0.01%	1.951.449	%0,30-%1,00
<b>Toplam</b>	<b>19.674.261</b>		<b>14.596.630</b>	

#### DİPNOT 7 FİNANSAL YATIRIMLAR

##### I) Kısa Vadeli Finansal Yatırımlar

Grup'un 31 Aralık 2017 ve 31 Aralık 2016 tarihleri itibarıyla Kısa Vadeli Finansal Yatırımları yoktur.

##### II) Uzun Vadeli Finansal Yatırımlar

Grup'un finansal yatırımların tamamı satılmaya hazır finansal varlık olarak tasniflenmiş yatırımlardan oluşmaktadır. 31 Aralık 2017 ve 31 Aralık 2016 tarihleri itibarıyla Finansal Yatırımlar aşağıdaki gibidir:

##### 31 Aralık 2017

Kuruluş Adı	İştirak Oranı	Değer Düşüş Karşılığı	31 Aralık 2017 Finansal Durum Tablosu Net Değeri
Kamaş Kuyumcukent Alış Veriş Merkezi	-	-	531
Kiaş Kuyumcukent İşletme A.Ş.	-	-	10.555
Kuyaş Kuyumculuk Gayrimenkul Yatırım Ort.	-	-	13.472
<b>Toplam</b>	<b>-</b>	<b>-</b>	<b>24.558</b>

##### 31 Aralık 2016

Kuruluş Adı	İştirak Oranı	Değer Düşüş Karşılığı	31 Aralık 2016 Finansal Durum Tablosu Net Değeri
Kamaş Kuyumcukent Alış Veriş Merkezi	-	-	531
Kiaş Kuyumcukent İşletme A.Ş.	-	-	10.555
Kuyaş Kuyumculuk Gayrimenkul Yatırım Ort.	-	-	13.472
<b>Toplam</b>	<b>-</b>	<b>-</b>	<b>24.558</b>

Satılmaya hazır finansal varlıklar teşkilatlanmış piyasalarda işlem görmeyen finansal varlıklardan oluşmaktadır. Yukarıda belirtilen bağlı menkul kıymetlerin sermayesindeki grup'un payı %1'in altındadır.

Bağlı menkul kıymetler hareket tablosu aşağıdadır:

Bağlı Menkul Kıymetler	1 Ocak 2017	1 Ocak 2016
	31 Aralık 2017	31 Aralık 2016
Dönem Başı	24.558	24.558
İlaveler	-	-
Azalmalar (-)	-	-
<b>Dönem Sonu</b>	<b>24.558</b>	<b>24.558</b>

Satılmaya Hazır Finansal Varlıkların borsaya kayıtlı herhangi bir gerçeğe uygun değerinin bulunmadığı veya gerçeğe uygun değerinin hesaplanmasında kullanılan diğer yöntemlerin uygun olmaması nedeniyle gerçeğe uygun değerinin güvenilir bir şekilde ölçülemediği durumlarda finansal varlıkların kayıtlı değeri elde etme maliyeti tutarından değer düşüklüğü karşılığının çıkarılması suretiyle değerlendirilmiştir.

# SARKUYSAN ELEKTROLİTİK BAKIR SANAYİ VE TİCARET A.Ş.

## 31 ARALIK 2017 TARİHİNDE SONA EREN HESAP DÖNEMİNE AİT

### KONSOLİDE FİNANSAL TABLOLARI TAMAMLAYICI NOTLAR

(Para Birimi Aksi Belirtilmedikçe Türk Lirası ("TL") olarak ifade edilmiştir.)

#### DİPNOT 8 FİNANSAL BORÇLAR

Grup'un dönem sonları itibarıyla Kısa Vadeli Finansal Borçları aşağıda açıklanmıştır:

Hesap Adı	31 Aralık 2017	31 Aralık 2016
Banka Kredileri	704.319.253	388.036.978
Uzun Vadeli Kredilerin Kısa Vadeli Taksitleri	40.811.988	61.503.210
Finansal Kiralama İşlemlerinden Borçlar	1.427.005	69.259
Ertelenmiş Finansal Kiralama Borçlanma Maliyetleri (-)	(29.389)	(2.485)
Diğer Finansal Borçlar	9.444	14.797
<b>Toplam</b>	<b>746.538.301</b>	<b>449.621.759</b>

Banka kredileri konsolide finansal tablolarda itfa edilmiş maliyet bedeli ile yer almaktadır.

Grup'un dönem sonları itibarıyla Uzun Vadeli Finansal Borçları aşağıda açıklanmıştır:

Hesap Adı	31 Aralık 2017	31 Aralık 2016
Banka Kredileri	115.429.585	123.767.197
Finansal Kiralama İşlemlerinden Borçlar	4.977.521	97.644
Ertelenmiş Finansal Kiralama Borçlanma Maliyetleri (-)	(587.761)	(10.865)
<b>Toplam</b>	<b>119.819.345</b>	<b>123.853.976</b>

a) Banka kredilerine ilişkin vadeler aşağıdaki gibidir:

Krediler	31 Aralık 2017	31 Aralık 2016
0-3 ay	237.358.354	195.400.477
4-12 ay	507.772.887	254.139.711
13-36 ay	111.866.353	116.668.302
37-60 ay	3.563.231	7.098.895
<b>TOPLAM</b>	<b>860.560.825</b>	<b>573.307.385</b>

Finansal Kiralama Borçları	31 Aralık 2017	31 Aralık 2016
0-3 ay	354.364	17.154
4-12 ay	1.043.252	49.621
13-36 ay	2.521.890	86.778
37-60 ay	1.867.870	-
<b>TOPLAM</b>	<b>5.787.376</b>	<b>153.553</b>

# SARKUYSAN ELEKTROLİTİK BAKIR SANAYİ VE TİCARET A.Ş

## 31 ARALIK 2017 TARİHİNDE SONA EREN HESAP DÖNEMİNE AİT

### KONSOLİDE FİNANSAL TABLOLARI TAMAMLAYICI NOTLAR

(Para Birimi Aksi Belirtilmedikçe Türk Lirası ("TL") olarak ifade edilmiştir.)

b) Finansal Borçların para birimi cinsi bazında etkin faiz oranları aşağıdaki gibidir:

#### 31 Aralık 2017

##### Krediler

Türü	Döviz Tutarı	TL Tutarı	Etkin Faiz Oranı (%)
TL Krediler	-	327.547.885	%13,71 - %16,53
USD Krediler	68.477.589	257.988.423	%1,99 - %5,96
EURO Krediler	15.957.139	70.977.078	%0,77 - %1,58
GBP Krediler	9.520.278	47.805.868	%1,21 - %3,30
<b>Krediler Toplamı (Kısa Vadeli)</b>		<b>704.319.254</b>	

Türü	Döviz Tutarı	TL Tutarı	Etkin Faiz Oranı (%)
TL Krediler	-	-	-
USD Krediler	5.101.088	19.240.793	%1,99 - %5,96
EURO Krediler	4.777.144	21.571.195	%0,77 - %1,58
<b>U.V.Kredilerin K.Vadeli Taksitleri</b>		<b>40.811.988</b>	

Türü	Döviz Tutarı	TL Tutarı	Etkin Faiz Oranı (%)
TL Krediler	-	-	-
USD Krediler	9.757.770	36.805.332	%1,99 - %5,96
EURO Krediler	17.412.081	78.624.253	%0,77 - %1,58
<b>Krediler Toplamı (Uzun Vadeli)</b>		<b>115.429.585</b>	

##### Finansal Kiralama Borçları

Kısa Vadeli (1-12 ay)	Döviz Tutarı	TL Tutarı
Finansal Kiralama İşlemlerden Borçlar USD	379.130	1.430.042
<b>Finansal Kiralama İşlemlerden Borçlar Toplamı</b>	<b>379.130</b>	<b>1.430.042</b>
Ertelenmiş Finansal Kiralama Borçlanma Maliyeti (-) USD	(8.597)	(32.426)
<b>Ertelenmiş Finansal Kiralama Borçlanma Maliyeti Toplamı</b>	<b>(8.597)</b>	<b>(32.426)</b>
<b>Genel Toplam Kısa Vade</b>		<b>1.397.616</b>

Uzun Vadeli (1-5 yıl)	Döviz Tutarı	TL Tutarı
Finansal Kiralama İşlemlerden Borçlar USD	1.319.632	4.977.521
<b>Finansal Kiralama İşlemlerden Borçlar Toplamı</b>	<b>1.319.632</b>	<b>4.977.521</b>
Ertelenmiş Finansal Kiralama Borçlanma Maliyeti (-) USD	(155.826)	(587.761)
<b>Ertelenmiş Finansal Kiralama Borçlanma Maliyeti Toplamı</b>	<b>(155.826)</b>	<b>(587.761)</b>
<b>Toplam Uzun Vade</b>		<b>4.389.760</b>
<b>Genel Toplam</b>		<b>5.787.376</b>

# SARKUYSAN ELEKTROLİTİK BAKIR SANAYİ VE TİCARET A.Ş.

## 31 ARALIK 2017 TARİHİNDE SONA EREN HESAP DÖNEMİNE AİT

### KONSOLİDE FİNANSAL TABLOLARI TAMAMLAYICI NOTLAR

(Para Birimi Aksi Belirtilmedikçe Türk Lirası ("TL") olarak ifade edilmiştir.)

#### 31 Aralık 2016

##### Krediler

Türü	Döviz Tutarı	TL Tutarı	Etkin Faiz Oranı (%)
TL Krediler	-	212.259.933	%6,59-%16,52
USD Krediler	35.935.182	126.463.093	%1,39-%1,75
EURO Krediler	7.957.433	29.521.282	%0,75
GBP Krediler	4.582.804	19.792.670	2,99-3,55%
<b>Krediler Toplamı (Kısa Vadeli)</b>		<b>388.036.978</b>	

Türü	Döviz Tutarı	TL Tutarı	Etkin Faiz Oranı (%)
TL Krediler	-	19.819.724	%13,93-%16,20
USD Krediler	7.040.047	24.775.333	%2,44-%6,88
EURO Krediler	4.557.577	16.908.153	%2,44-%6,39
<b>U.V.Kredilerin K.Vadeli Taksitleri)</b>		<b>61.503.210</b>	

Türü	Döviz Tutarı	TL Tutarı	Etkin Faiz Oranı (%)
TL Krediler	-	55.037.131	%10,75-%14,99
USD Krediler	11.447.956	40.287.647	%2,44-%6,88
EURO Krediler	7.666.627	28.442.419	%2,44-%6,63
<b>Krediler Toplamı (Uzun Vadeli)</b>		<b>123.767.197</b>	

##### Finansal Kiralama Borçları

Kısa Vadeli (1-12 ay)	Döviz Tutarı	TL Tutarı
Finansal Kiralama İşlemlerden Borçlar USD	19.680	69.259
<b>Finansal Kiralama İşlemlerden Borçlar Toplamı</b>		<b>69.259</b>
Ertelemiş Finansal Kiralama Borçlanma Maliyeti (-) USD	(706)	(2.485)
<b>Ertelemiş Finansal Kiralama Borçlanma Maliyeti Toplamı</b>		<b>(2.485)</b>
<b>Genel Toplam</b>		<b>66.774</b>

Uzun Vadeli (1-5 yıl)	Döviz Tutarı	TL Tutarı
Finansal Kiralama İşlemlerden Borçlar USD	27.746	97.644
<b>Finansal Kiralama İşlemlerden Borçlar Toplamı</b>		<b>97.644</b>
Ertelemiş Finansal Kiralama Borçlanma Maliyeti (-) USD	(3.087)	(10.865)
<b>Ertelemiş Finansal Kiralama Borçlanma Maliyeti Toplamı</b>		<b>(10.865)</b>
<b>Genel Toplam</b>		<b>86.779</b>

Finansal borçlanmaların mutabakatı aşağıda yer almaktadır:

Hesap Adı	31.12.2017	31.12.2016
Açılış	573.475.735	499.305.255
Dönem İçi Anapara Girişleri	2.018.439.134	1.270.192.071
Dönem İçi Anapara Ödemeleri	(1.724.993.235)	(1.209.617.951)
Faiz Ödemeleri	(49.799.132)	(35.920.240)
Dönem Sonu Faiz Tahakkuku	7.229.588	2.274.217
Kurdaki Değişim	42.005.556	47.242.383
<b>Dönem Sonu</b>	<b>866.357.646</b>	<b>573.475.735</b>



# SARKUYSAN ELEKTROLİTİK BAKIR SANAYİ VE TİCARET A.Ş

## 31 ARALIK 2017 TARİHİNDE SONA EREN HESAP DÖNEMİNE AİT

### KONSOLİDE FİNANSAL TABLOLARI TAMAMLAYICI NOTLAR

(Para Birimi Aksi Belirtilmedikçe Türk Lirası ("TL") olarak ifade edilmiştir.)

#### DİPNOT 9 DİĞER FİNANSAL YÜKÜMLÜLÜKLER

Yoktur.

#### DİPNOT 10 TİCARİ ALACAK VE BORÇLAR

Grup'un dönem sonları itibarıyla Kısa Vadeli Ticari Alacakları aşağıda açıklanmıştır:

Hesap Adı	31 Aralık 2017	31 Aralık 2016
Alıcılar	568.101.510	349.902.011
- İlişkili Taraflardan Ticari Alacaklar (Dipnot. 37)	1.280.931	909.458
- Diğer	566.820.579	348.992.553
Alacak Senetleri	44.620.069	37.842.889
Alacak Reeskontu (-)	(2.030.850)	(1.229.438)
Şüpheli Ticari Alacaklar Karşılığı (-)	(36.793.207)	(31.483.666)
<b>Toplam</b>	<b>573.897.522</b>	<b>355.031.796</b>

Grup, alacaklarının tahsil edilip edilmeyeceğine karar verirken, söz konusu alacakların kredi kalitesinde, ilk oluştuğu tarihten finansal durum tablosu tarihine kadar bir değişiklik olup olmadığını değerlendirir. Çok sayıda müşteri ile çalışıldığından dolayı grubun kredi riski dağılmış durumdadır ve önemli bir kredi riski yoğunlaşması yoktur.

Alacaklarının vadesi ağırlıklı olarak 43 gündür. (31 Aralık 2016 : 43 gün) Yurtiçi ve yurtdışı satışlarına ilişkin alacaklar Eximbank sigortası kapsamında güvence altına alınmaktadır. Ayrıca yurtiçi alacaklarına ilişkin teminat mektupları, teminat senetleri, teminat çekleri ve ipotekler mevcut olup ayrıntılara ilişkin bilgiler Dipnot 22'de yer almaktadır. Ticari alacaklardaki risklerin düzeyine ilişkin açıklamalara Dipnot 38'de yer verilmiştir.

Grup, tahsil imkanı kalmadığına dair objektif bir bulgu olan tüm alacaklar için karşılık ayırmaktadır. 31 Aralık 2017 tarihi itibarıyla ayrılan Şüpheli Alacak Karşılığı tutarı 36.793.207 TL'dir. (Dipnot 31) (31 Aralık 2016: 31.483.666 TL)

Alacaklar, itfa edilmiş maliyet bedeli ile gösterilmektedir. Cari dönemde iskonto oranı TL cinsinden alacaklar için %14,57, USD cinsinden alacaklar için % 2,11, GBP cinsinden alacaklar için %0,77 kullanılmıştır. (31.12.2016; TL: %9,60 , USD : % 1,69, GBP : % 0,78)

#### Şüpheli alacaklar karşılığındaki hareketler:

Hesap Adı	1 Ocak 2017 31 Aralık 2017	1 Ocak 2016 31 Aralık 2016
Dönem başı bakiyesi	(31.483.666)	(14.196.651)
Konusu Kalmayan Karşılık	1.486.666	203.220
Kur Farkı	-	(402.163)
İptal	-	2.765
Dönem gideri	(6.796.207)	(17.090.837)
<b>Dönem sonu bakiyesi</b>	<b>(36.793.207)</b>	<b>(31.483.666)</b>

Grup'un dönem sonları itibarıyla Uzun Vadeli Ticari Alacakları bulunmamaktadır.

# SARKUYSAN ELEKTROLİTİK BAKIR SANAYİ VE TİCARET A.Ş

## 31 ARALIK 2017 TARİHİNDE SONA EREN HESAP DÖNEMİNE AİT

### KONSOLİDE FİNANSAL TABLOLARI TAMAMLAYICI NOTLAR

(Para Birimi Aksi Belirtilmedikçe Türk Lirası ("TL") olarak ifade edilmiştir.)

Grup'un dönem sonları itibarıyla Kısa Vadeli Ticari Borçları aşağıda açıklanmıştır:

Hesap Adı	31 Aralık 2017	31 Aralık 2016
Satıcılar	115.531.177	105.664.612
Borç Senetleri	157.612	123.193
Borç Reeskontu (-)	(509.294)	(177.954)
Gider Tahakkukları	42.377	22.695
Diğer Ticari Borçlar	-	305.659
<b>Toplam</b>	<b>115.221.872</b>	<b>105.938.205</b>

Borçlar, itfa edilmiş maliyet bedeli ile gösterilmektedir. Cari dönemde iskonto oranı TL cinsinden olan borçlar için %14.57 (31 Aralık 2016: %9,60) kullanılmıştır.

Grup'un 31 Aralık 2017 tarihi itibarıyla tedarikçilerinden yaptığı alımların ortalama vadesi 10 gündür. (31 Aralık 2016 : 6 gün)

Grup'un dönem sonları itibarıyla Uzun Vadeli Ticari Borçları bulunmamaktadır.

#### DİPNOT 11 DİĞER ALACAK VE BORÇLAR

Grup'un dönem sonları itibarıyla Kısa Vadeli Diğer Alacakları aşağıda açıklanmıştır:

Hesap Adı	31 Aralık 2017	31 Aralık 2016
Verilen Depozito ve Teminatlar	134.763	165.800
Vergi Dairesinden Alacaklar (*)	61.548.196	44.387.455
Şüpheli Diğer Alacaklar	3.600	-
Şüpheli Diğer Alacaklar Karşılığı (-)	(3.600)	-
Personelden Alacaklar	364.205	48.878
Diğer	31.698	790.375
<b>Toplam</b>	<b>62.078.862</b>	<b>45.392.508</b>

(\*) Bakiyenin büyük bölümü KDV iade alacaklarından oluşmaktadır. Grup KDV iade alacaklarının tamamını YMM raporları vasıtası ile iade almaktadır. Söz konusu alacakların 19.737.770 TL'lik kısmı rapor tarihi itibarı ile tahsil ve mahsup edilmiştir. Kalanı için mahsup ve iade süreci devam etmektedir.

Grup'un dönem sonları itibarıyla Uzun Vadeli Diğer Alacakları aşağıda açıklanmıştır:

Hesap Adı	31 Aralık 2017	31 Aralık 2016
Verilen Depozito ve Teminatlar	401.930	258.367
<b>Toplam</b>	<b>401.930</b>	<b>258.367</b>

Grup'un dönem sonları itibarıyla Kısa Vadeli Diğer Borçları aşağıda açıklanmıştır:

Hesap Adı	31 Aralık 2017	31 Aralık 2016
Diğer Borçlar	4.504.516	5.817.163
Alınan Depozito ve Teminatlar	17.856	17.350
Ödenecek Vergi, Harç ve Diğer Kesintiler	137.233	221.094
Ödenecek SSK	87.670	45.288
<b>Toplam</b>	<b>4.747.275</b>	<b>6.100.895</b>

Grup'un dönem sonları itibarıyla Uzun Vadeli Diğer Borçları bulunmamaktadır.

# SARKUYSAN ELEKTROLİTİK BAKIR SANAYİ VE TİCARET A.Ş

## 31 ARALIK 2017 TARİHİNDE SONA EREN HESAP DÖNEMİNE AİT

### KONSOLİDE FİNANSAL TABLOLARI TAMAMLAYICI NOTLAR

(Para Birimi Aksi Belirtilmedikçe Türk Lirası ("TL") olarak ifade edilmiştir.)

#### DİPNOT 12 ÇALIŞANLARA SAĞLANAN FAYDALAR KAPSAMINDA BORÇLAR

Grup'un dönem sonları itibariyle Çalışanlara Sağlanan Faydalara İlişkin Borçları aşağıda açıklanmıştır.

Hesap Adı	31 Aralık 2017	31 Aralık 2016
Ücret Borçları	351.158	771.644
Ödenecek Vergi, Harç ve Diğer Kesintiler	1.542.514	1.275.734
Ödenecek SGK	1.740.552	1.494.866
<b>Toplam</b>	<b>3.634.224</b>	<b>3.542.244</b>

#### DİPNOT 13 STOKLAR

Grup'un dönem sonları itibariyle Stokları aşağıda açıklanmıştır:

Hesap Adı	31 Aralık 2017	31 Aralık 2016
İlk Madde ve Malzeme	79.039.824	67.089.399
Yarı Mamuller	119.072.515	102.741.523
Mamuller	185.752.831	152.412.185
Diğer Stoklar	1.391.193	177.643
<b>Toplam</b>	<b>385.256.363</b>	<b>322.420.750</b>

Grup'un satın almış olduğu hammadde stokları faaliyet döngüsü çerçevesinde üretimde kullanılmak ve daha sonra satılmak üzere elde bulundurulmuş varlıkları içermektedir. Aktif değerler üzerindeki sigorta bilgilerine Dipnot 22'de yer verilmiştir. Teminat olarak verilen stok yoktur. Cari ve önceki dönemlerde stokların maliyetine yüklenen finansman gideri yoktur. Cari dönemde stok değer düşüklüğü bulunmamaktadır.

Stok Değer Düşüş Karşılığındaki Hareketleri Aşağıdaki Gibidir.

	01 Ocak 2017	01 Ocak 2016
	31 Aralık 2017	31 Aralık 2016
Dönem Başı Bakiyesi	-	(6.932.262)
Cari Dönemde Ayrılan Karşılık (-)	-	-
Konusu Kalmayan Karşılık	-	6.932.262
<b>Toplam</b>	<b>-</b>	<b>-</b>

#### DİPNOT 14 TÜREV ARAÇLAR

##### 31 Aralık 2017

Grup'un 31 Aralık 2017 tarihi itibariyle 6.750.000 EURO satış karşılığı 8.052.415 USD alış özellikli ve 1.600.000 GBP satış karşılığı 2.119.510 USD alış özellikli vadeli döviz alım satım sözleşmeleri bulunmaktadır. Bu sözleşmelerden kaynaklanan (241.893) TL yükümlülüğü bulunmaktadır.

Ayrıca birebir sipariş bazında satış ve alım fiyat hareketlerine karşı korunma sağlanması amacıyla gerçekleştirilen hedge işlemlerinden, 10.409.165 USD ve 11.790.625 EURO alış ile 10.759.393 USD ve 12.251.683 EURO satış taahhüdüleri mevcut olup, Finansal Durum Tablosu tarihi itibari ile bu taahhüdlerin bağlı olduğu fiili teslimlerin gerçekleşmesi nedeni ile grubun 2.723.991 TL varlığı oluşmuştur.

**SARKUYSAN ELEKTROLİTİK BAKIR SANAYİ VE TİCARET A.Ş.****31 ARALIK 2017 TARİHİNDE SONA EREN HESAP DÖNEMİNE AİT****KONSOLİDE FİNANSAL TABLOLARI TAMAMLAYICI NOTLAR**

(Para Birimi Aksi Belirtilmedikçe Türk Lirası ("TL") olarak ifade edilmiştir.)

**31 Aralık 2016**

Grup'un 31 Aralık 2016 tarihi itibarıyla 5.000.000 EURO, 860.535 TL ve 1.100.000 GBP satış karşılığı 7.336.440 USD alış özellikli vadeli döviz alım satım sözleşmeleri bulunmaktadır. Bu sözleşmelerden kaynaklanan 1.643.824 TL varlığı bulunmaktadır.

Grup, alım satım amaçlı hedge işlemi olarak 6.055.237 USD, 4.041.588 EURO Alış işlemine karşılık 6.003.214 USD, 4.298.344 EURO Satış işlemi gerçekleştirmiş olup bu işlemlerinden 769.459 TL varlığı bulunmaktadır.

Grup'un faiz SWAP sözleşmesine istinaden 30.178 EURO faiz gideri ve 2.909.500 TL kur farkı giderine istinaden toplamda (3.021.457) TL yükümlülüğü mevcuttur.

Türev Finansal Araçlara İlişkin Varlık ve Yükümlülükler aşağıda yer almaktadır:

	31 Aralık 2017		31 Aralık 2016	
	Varlık	Yükümlülük	Varlık	Yükümlülük
Vadeli Döviz Alım / Satım Sözleşmeleri	-	(241.893)	1.643.824	-
Vadeli Hammadde Mamül Alım / Satım Sözleşmeleri	2.723.991	-	769.459	-
SWAP Sözleşmeleri	-	-	-	(3.021.457)
	<b>2.723.991</b>	<b>(241.893)</b>	<b>2.413.283</b>	<b>(3.021.457)</b>

**DİPNOT 15 DEVAM EDEN İNŞAAT SÖZLEŞMELERİNE İLİŞKİN VARLIKLAR**

Yoktur.

**DİPNOT 16 ÖZKAYNAK YÖNTEMİYLE DEĞERLENEN YATIRIMLAR****31 Aralık 2017**

Kuruluş Adı	İştirak Oranı	Değer Düşüş Karşılığı	31 Aralık 2017 Finansal Durum
			Tablosu Net Değeri
Demisaş	44,44	-	27.135.743
<b>Toplam</b>		-	<b>27.135.743</b>

**31 Aralık 2016**

Kuruluş Adı	İştirak Oranı	Değer Düşüş Karşılığı	31 Aralık 2016 Finansal Durum
			Tablosu Net Değeri
Demisaş	44,44	-	25.066.364
<b>Toplam</b>		-	<b>25.066.364</b>

Özkaynaktan Pay Alma yöntemi ile muhasebeleştirilen yatırımlara ilişkin Gerçeğe Uygun Değer Hareket Tablosu aşağıdaki gibidir:

	01 Ocak 2017	01 Ocak 2016
	31 Aralık 2017	31 Aralık 2016
Açılış – 1 Ocak İtibarıyla	25.066.364	33.292.327
Dönem Karından Pay	2.372.197	(6.494.232)
Temettü Ödemesi (-)	-	(1.283.241)
Diğer kapsamlı gelirden pay	(302.818)	(448.490)
<b>Kapanış – 31 Aralık İtibarıyla</b>	<b>27.135.743</b>	<b>25.066.364</b>

# SARKUYSAN ELEKTROLİTİK BAKIR SANAYİ VE TİCARET A.Ş.

## 31 ARALIK 2017 TARİHİNDE SONA EREN HESAP DÖNEMİNE AİT

### KONSOLİDE FİNANSAL TABLOLARI TAMAMLAYICI NOTLAR

(Para Birimi Aksi Belirtilmedikçe Türk Lirası ("TL") olarak ifade edilmiştir.)

Özkaynaktan Pay Alma yöntemi ile muhasebeleştirilen yatırımlara ilişkin özet finansal bilgiler aşağıdaki gibidir:

	31 Aralık 2017	31 Aralık 2016
Aktif Toplamı	229.408.593	203.398.090
Özkaynaklar	61.061.532	56.404.959
Net Satışlar	272.190.990	191.488.070

#### DİPNOT 17 YATIRIM AMAÇLI GAYRİMENKULLER

Grup mal ve hizmet üretiminde kullanılmak veya idari maksatlarla veya işlerin normal seyri esnasında satılmak yerine, kira elde etmek veya değer kazanması amacıyla veya her ikisi için elde tutulan arsa ve binalarını yatırım amaçlı gayrimenkul olarak sınıflandırmıştır.

Grup yatırım amaçlı gayrimenkullerini gerçeğe uygun değeri üzerinden finansal tablolarda izlemektedir. Yatırım Amaçlı Gayrimenkuller içinde TMS 23 kapsamında aktifleşen finansman gideri bulunmamaktadır. 31 Aralık 2017 ve 31 Aralık 2016 tarihli finansal tablolarda gerçeğe uygun değeri ile gösterilen yatırım amaçlı gayrimenkuller aşağıdaki gibidir:

#### 31 Aralık 2017

Aktif değeri	Açılış 01 Ocak 2017	Gerçeğe Uygun Değer Farkı Değişmeler	Transferler (MDV)	Girişler	Çıkışlar	Kapanış 31 Aralık 2017
<b>Arazi ve arsalar</b>	<b>32.835.000</b>	<b>3.505.000</b>	<b>(22.555.000)</b>	-	-	<b>13.785.000</b>
Arsa	32.835.000	3.505.000	(22.555.000)	-	-	13.785.000
<b>Binalar</b>	<b>25.792.755</b>	<b>23.734.374</b>	-	-	-	<b>49.527.129</b>
Gebze Depo	9.920.000	5.912.129	-	-	-	15.832.129
Pendik Tesisleri	13.515.000	17.620.000	-	-	-	31.135.000
Perpa Tic. Merk. Ofis	2.357.755	202.245	-	-	-	2.560.000
<b>TOPLAM</b>	<b>58.627.755</b>	<b>27.239.374</b>	<b>(22.555.000)</b>	-	-	<b>63.312.129</b>

#### 31 Aralık 2016

Aktif değeri	Açılış 01 Ocak 2016	Gerçeğe Uygun Değer Farkı Değişmeler	Transferler (MDV)	Girişler	Çıkışlar	Kapanış 31 Aralık 2016
<b>Arazi ve arsalar</b>	<b>26.290.000</b>	<b>6.545.000</b>	-	-	-	<b>32.835.000</b>
Arsa	26.290.000	6.545.000	-	-	-	32.835.000
<b>Binalar</b>	<b>19.857.755</b>	<b>5.935.000</b>	-	-	-	<b>25.792.755</b>
Gebze Depo	7.830.000	2.090.000	-	-	-	9.920.000
Pendik Tesisleri	9.870.000	3.645.000	-	-	-	13.515.000
Perpa Tic. Merk. Ofis	2.157.755	200.000	-	-	-	2.357.755
<b>TOPLAM</b>	<b>46.147.755</b>	<b>12.480.000</b>	-	-	-	<b>58.627.755</b>

Cari dönemde Gerçeğe Uygun Değer Farkı kar veya zarar tablosuna yansıtılan tutar 27.239.374 TL'dir. (31 Aralık 2016: 12.480.000 TL)

Grup'un yatırım amaçlı gayrimenkuller içerisinde izlediği arsa ve binaların Makul Değer tespitinde TSKB Gayrimenkul Değerleme A.Ş.'nin Aralık 2017 tarihli ekspertiz raporları dikkate alınmıştır.

# SARKUYSAN ELEKTROLİTİK BAKIR SANAYİ VE TİCARET A.Ş.

## 31 ARALIK 2017 TARİHİNDE SONA EREN HESAP DÖNEMİNE AİT

### KONSOLİDE FİNANSAL TABLOLARI TAMAMLAYICI NOTLAR

(Para Birimi Aksi Belirtilmedikçe Türk Lirası ("TL") olarak ifade edilmiştir.)

31 Aralık 2017 ve 31 Aralık 2016 tarihleri itibarıyla Grup'un Yatırım Amaçlı Gayrimenkullerinin listesi aşağıda gösterilmiştir:

#### 31 Aralık 2017

İli	İlçesi	Köyü	Tapu (m2)	Alış Tarihi
Kocaeli (a)	Gebze	Sirasöğütler	8.198	30.06.2000
İstanbul (b)	Pendik	Ortamahalle	5.833	10.06.1990
Kocaeli (c)	Darica	Darica 2	4.248	06.08.2004
Kocaeli (c)	Darica	Darica 2	1.515	31.08.2009
Kocaeli (d)	Darica	Tepecik Köyü	7.050	28.07.1998
Kocaeli (d)	Darica	Tepecik Köyü	14.800	28.07.1998
Kocaeli (e)	Gebze	Duraklı Köyü	23.888	09.07.1997
Kocaeli (e)	Gebze	Duraklı Köyü	7.360	09.07.1997
Kocaeli (e)	Gebze	Duraklı Köyü	8.620	09.07.1997
İstanbul (f)	Şişli	Halil Rifat Paşa Mahallesi	492	26.11.1997 ve 25.08.2000

#### Arsalar:

- Grup, Yatırım Amaçlı Gayrimenkuller altında sınıflandırdığı, Kocaeli İli Gebze İlçesi İstasyon Mahallesi 5739 ada 14 parsel üzerinde yer alan 8.198,54 metrekarelik fabrika binası ve arsası üzerinde, 1.980 metrekarelik kısmında TEDAŞ lehine irtifak hakkı bulunmaktadır. Gebze Belediyesi İmar Müdürlüğünde yapılan incelemede tesisin konumlu olduğu parselin 17 Mart 2016 tarih ve 157 sayılı 1/1000 ölçekli uygulama imar planı paftasında "Ticaret Alanı" içerisinde kaldığı ve yerinin doğru olduğu tespit edilmiştir. Gebze Belediyesi İmar Müdürlüğü Arşivi'nde taşınmaza ait dosya üzerinde yapılan incelemelerde, tesis için alınmış olan 5 Haziran 1995 tarih ve 165 no'lu yapı ruhsatı (yapı alanı 793 metrekare), 24 Haziran 1996 tarih ve 197 no'lu yapı ruhsatı (yapı alanı 1.511 metrekare), 13 Ağustos 2001 tarih ve 149 no'lu yapı ruhsatı (yapı alanı 1.47 metrekare) ve 29 Eylül 2006 tarih ve 128 no'lu yapı kullanma izin belgesi (yapı alanı 1.407 metrekare) bulunmakta olup ruhsat ve eklerine göre taşınmazın toplam inşaat alanı 3.711 metrekare'dir. Değerleme, TSKB Gayrimenkul Değerleme A.Ş.'nin 29 Aralık 2017 tarih ve 2017A1055 sayılı raporuna istinaden yapılmış olup, taşınmazın değeri, emsal karşılaştırma yöntemine göre 15.832.129 TL'dir.
- Grup, Yatırım Amaçlı Gayrimenkuller altında sınıflandırdığı, Ortamahalle Kavşak Caddesi, Kapı No: 1 (10282 ada, 3 no'lu parsel) Pendik / İstanbul'da kâin Pendik Tesisleri üzerinde rapor tarihi itibarıyla taşınmaz üzerinde herhangi bir ipotek, haciz ve kısıtlayıcı şerh bulunmamaktadır. Toplam 5.833,04 m<sup>2</sup> olan Pendik Tesisleri'nin 811,50 m<sup>2</sup>'si Pendik Belediyesine aittir. Tapu kayıt belgeleri üzerinde yapılan incelemelerde taşınmazların mülkiyet durumlarında son üç yıl içerisinde herhangi bir değişiklik olmadığı tespit edilmiştir. Değerleme, TSKB Gayrimenkul Değerleme A.Ş.'nin 29 Aralık 2017 tarih ve 2017A1053 sayılı raporuna istinaden yapılmış olup, taşınmazın değeri, emsal karşılaştırma yöntemine göre 31.135.000 TL'dir.
- Grup, Yatırım Amaçlı Gayrimenkuller altında sınıflandırdığı, Kocaeli ili, Darica ilçesi, Darica Ş. Mahallesi'nde kâin 1.515 m<sup>2</sup> yüzölçümüne sahip 1333 ada 2 nolu parsel ile 4.248 m<sup>2</sup> yüzölçümüne sahip 1333 ada 3 nolu parsel, Darica Belediyesi'nin 10 Temmuz 2012 tarih 759 no'lu encümen kararı ile 1333 ada 5 no'lu parsel dönüşürülmüştür. Söz konusu parsel üzerinde rapor tarihi itibarıyla herhangi bir ipotek, haciz ve kısıtlayıcı şerh bulunmamaktadır. Darica Belediyesi İmar Müdürlüğü'nde yapılan incelemelerde rapor konusu parselin 17.09.2015 tarih ve 517 sayılı 1/5000 ölçekli Nazım İmar Planı paftasında "Ticaret Alanı" içerisinde kaldığı ve yerinin doğru olduğu tespit edilmiştir. 1/1000 ölçekli Uygulama İmar Planı hazırlık çalışmaları hâlihazırda sürmektedir. Değerlemeye konu olan taşınmazlar rapor tarihi itibarıyla boş durumdadırlar. Değerleme, TSKB Gayrimenkul Değerleme A.Ş.'nin 29 Aralık 2017 tarih ve 2017A1056 sayılı raporuna istinaden yapılmış olup, taşınmazın değeri, emsal karşılaştırma yöntemine göre 9.220.000 TL'dir.
- Grup, Yatırım Amaçlı Gayrimenkuller altında sınıflandırdığı, Kocaeli ili, Dilovası ilçesi, Tepecik Köyünde 18 parsel -A.13.A pafta, 14.800 m<sup>2</sup> ve 17 parsel -A.13.A pafta, 7.050 m<sup>2</sup> tarlalar üzerinde, sırasıyla rapor tarihi itibarıyla 117,61 m<sup>2</sup> ve 533,211 m<sup>2</sup>'lik kısımlarında orman tahtid (çevreleme) sınırları içerisinde bulunmaktadır. Tarlanın gerçeğe uygun değerinin tespitinde sırasıyla 14.682,38 m<sup>2</sup> ve 6.516,78 m<sup>2</sup>'lik kısmı dikkate alınmıştır. Bunun dışında taşınmaz üzerinde herhangi bir ipotek, haciz ve kısıtlayıcı şerh bulunmamaktadır. Değerlemeye konu olan taşınmazlar rapor tarihi itibarıyla boş durumdadırlar. Dilovası Belediyesi İmar Müdürlüğü'nde yapılan araştırmalarda söz konusu taşınmazların 16 Aralık 2008 tarih ve 669 sayılı Meclis Kararı ile onanmış 1/25.000 ölçekli revizyon nazım imar planı paftasında "Diğer Tarım Alanları" içerisinde kaldıkları ve yerlerinin doğru olduğu belirtilmiştir. Ayrıca taşınmazlar "İSKİ Uzun Mesafeli Koruma Alanı" içerisinde kalmaktadır. Ayrıca 18 no'lu parselin büyük bir kısmı "Dere Koruma Bandı" içerisinde kalmaktadır. Değerleme, TSKB Gayrimenkul Değerleme A.Ş.'nin 29 Aralık 2017 tarih ve 2017A1052 sayılı raporuna istinaden yapılmış olup, taşınmazın değeri, emsal karşılaştırma yöntemine göre 2.580.000 TL'dir.
- Grup, Yatırım Amaçlı Gayrimenkuller altında sınıflandırdığı, Kocaeli ili, Gebze ilçesi, Duraklı Köyü Domdompınarı mevkinde kâin tarla üzerinde 23.888 m<sup>2</sup> yüzölçümüne sahip 7 pafta -1128 no'lu parsel, 7.360 m<sup>2</sup> yüzölçümüne sahip 7 pafta -1135 no'lu parsel ve 8.620 m<sup>2</sup> yüzölçümüne sahip 8 pafta -1155 no'lu parsellerinden, 7 pafta -1128 no'lu parselin rapor tarihi itibarıyla 3.583,20 m<sup>2</sup>'lik kısmı Sarkuysan Elektrolitik Bakır Sanayi ve Ticaret A.Ş.'ye aittir. Bunun dışında taşınmaz üzerinde



# SARKUYSAN ELEKTROLİTİK BAKIR SANAYİ VE TİCARET A.Ş.

## 31 ARALIK 2017 TARİHİNDE SONA EREN HESAP DÖNEMİNE AİT

### KONSOLİDE FİNANSAL TABLOLARI TAMAMLAYICI NOTLAR

(Para Birimi Aksi Belirtilmedikçe Türk Lirası ("TL") olarak ifade edilmiştir.)

herhangi bir ipotek, haciz ve kısıtlayıcı şerh bulunmamaktadır. Değerlemeye konu olan taşınmazlar rapor tarihi itibarıyla boş durumdadırlar. Gebze Belediyesi İmar Müdürlüğü'nde yapılan araştırmalarda söz konusu taşınmazların 18 Temmuz 2008 tarih ve 403 no'lu 1/25.000 ölçekli nazım imar planı paftasında "Diğer Tarım Alanları" içerisinde kaldıkları ve yerlerinin doğru olduğu belirlenmiştir. Ayrıca taşınmazlar "İSKİ Uzun Mesafeli Koruma Alanı" içerisinde kalmaktadır. Değerleme, TSKB Gayrimenkul Değerleme A.Ş.'nin 29 Aralık 2017 tarih ve 2017A1051 sayılı raporuna istinaden yapılmış olup, taşınmazın değeri, emsal karşılaştırma yöntemine göre 1.985.000 TL'dir.

- f. Grup, Yatırım Amaçlı Gayrimenkuller altında sınıflandırdığı, İstanbul ili, Şişli ilçesi, Kaptanpaşa mahallesinde Perpa Ticaret Merkezinde A Blok 111 ve 1425 no'lu ile B Blok 978 ve 980 no'lu bağımsız bölümlerden oluşmaktadır. Tapu kayıt incelemesinde B Blok 978 ve 980 no'lu bölümler üzerinde müştereken İstanbul Büyükşehir Belediyesi lehine 1. Dereceden 10.000 TL ipotek (03.12.1986 tarih ve 392 yevmiye no ile) ve TEK lehine kira şerhi (25.09.1987 tarih ve 3035 yevmiye no ile). İmar durumu incelemesinde ise Şişli Belediyesi İmar Müdürlüğü'nde yapılan incelemelerde rapor konusu taşınmazların konumlandığı parselin 1/1000 ölçekli 08.02.2007 onay tarihli Dolapdere – Piyalepaşa Bulvarı ve Çevresi Uygulama İmar Planı paftasında "Merkezi İş Alanları" içerisinde kaldığı tespit edilmiştir. Yapılan araştırmalarda son 3 yıl içerisinde taşınmazların mülkiyet durumlarında herhangi bir değişiklik olmadığı tespit edilmiştir. Değerleme, TSKB Gayrimenkul Değerleme A.Ş.'nin 29 Aralık 2017 tarih ve 2017A1054 sayılı raporuna istinaden yapılmış olup, taşınmazın değeri, emsal karşılaştırma yöntemine göre 2.560.00 TL'dir.

#### 31 Aralık 2016

İli	İlçesi	Köyü	Tapu (m2)	Alış Tarihi
Kocaeli (a)	Gebze	Sirasöğütler	8.198	30.06.2000
İstanbul (b)	Pendik	Ortamahalle	5.833	10.06.1990
Kocaeli (c)	Darıca	Darıca 2	16.111	15.03.2004
Kocaeli (d)	Darıca	Darıca 2	4.248	06.08.2004
Kocaeli (d)	Darıca	Darıca 2	1.515	31.08.2009
Kocaeli (e)	Darıca	Tepecik Köyü	7.050	28.07.1998
Kocaeli (e)	Darıca	Tepecik Köyü	14.800	28.07.1998
Kocaeli (f)	Gebze	Duraklı Köyü	23.888	09.07.1997
Kocaeli (f)	Gebze	Duraklı Köyü	7.360	09.07.1997
Kocaeli (f)	Gebze	Duraklı Köyü	8.620	09.07.1997
İstanbul (g)	Şişli	Halil Rifat Paşa Mahallesi	492	26.11.1997 ve 25.08.2000

#### Arsalar:

- a. Grup, Yatırım Amaçlı Gayrimenkuller altında sınıflandırdığı, Kocaeli ili Gebze ilçesi İstasyon Mahallesi 5739 ada 14 parsel üzerinde yer alan 8.198,54 metrekairelik fabrika binası ve arsası üzerinde, 1.980 metrekairelik kısmında TEDAŞ lehine irtifak hakkı bulunmaktadır. Gebze Belediyesi İmar Müdürlüğü'nde yapılan incelemede tesisin konumlu olduğu parselin 17 Mart 2016 tarih ve 157 sayılı 1/1000 ölçekli uygulama imar planı paftasında "Ticaret Alanı" içerisinde kaldığı ve yerinin doğru olduğu tespit edilmiştir. Gebze Belediyesi İmar Müdürlüğü Arşivi'nde taşınmaza ait dosya üzerinde yapılan incelemelerde, tesis için alınmış olan 5 Haziran 1995 tarih ve 165 no'lu yapı ruhsatı (yapı alanı 793 metrekaire), 24 Haziran 1996 tarih ve 197 no'lu yapı ruhsatı (yapı alanı 1.511 metrekaire), 13 Ağustos 2001 tarih ve 149 no'lu yapı ruhsatı (yapı alanı 1.47 metrekaire) ve 29 Eylül 2006 tarih ve 128 no'lu yapı kullanma izin belgesi (yapı alanı 1.407 metrekaire) bulunmakta olup ruhsat ve eklerine göre taşınmazın toplam inşaat alanı 3.711 metrekaire'dir. Değerleme, Elit Gayrimenkul Değerleme A.Ş.'nin 16 Ocak 2017 tarih ve 2017/311 sayılı raporuna istinaden yapılmış olup, taşınmazın değeri, maliyet yöntemine göre 9.920.000 TL'dir.
- b. Grup, Yatırım Amaçlı Gayrimenkuller altında sınıflandırdığı, Ortamahalle Kavşak Caddesi, Kapı No: 1 (10282 ada, 3 no'lu parsel) Pendik / İstanbul'da kâin Pendik Tesisleri üzerinde rapor tarihi itibarıyla taşınmaz üzerinde herhangi bir ipotek, haciz ve kısıtlayıcı şerh bulunmamaktadır. Toplam 5.833,04 m<sup>2</sup> olan Pendik Tesisleri'nin 811,50 m<sup>2</sup>'si Pendik Belediyesine aittir. Tapu kayıt belgeleri üzerinde yapılan incelemelerde taşınmazların mülkiyet durumlarında son üç yıl içerisinde herhangi bir değişiklik olmadığı tespit edilmiştir. Değerleme, Elit Gayrimenkul Değerleme A.Ş.'nin 27 Ocak 2017 tarih ve 2017/313 sayılı raporuna istinaden yapılmış olup, taşınmazın değeri, emsal karşılaştırma yöntemine göre 13.515.000 TL'dir.
- c. Grup, Yatırım Amaçlı Gayrimenkuller altında sınıflandırdığı, 30K -3B pafta, 1365 ada, 1 no'lu 16.111 m<sup>2</sup> yüzölçümüne sahip Kocaeli ili, Darıca ilçesi, Darıca Şifa Mahallesi kâin arsa üzerinde rapor tarihi itibarıyla 240 m<sup>2</sup>'lik kısımda TEK lehine irtifak hakkı bulunmaktadır. Bunun dışında taşınmaz üzerinde herhangi bir ipotek, haciz ve kısıtlayıcı şerh bulunmamaktadır. Darıca Belediyesi İmar Müdürlüğü'nde yapılan incelemede rapor konusu parselin 17 Eylül 2015 tarih ve 517 sayılı 1/5.000 ölçekli nazım imar planı paftasında Ticaret Alanı içerisinde kaldığı ve yerinin doğru olduğu tespit edilmiştir. 1/1.000 ölçekli uygulama imar planı hazırlık çalışmaları hâli hazırda sürmektedir. Darıca Belediyesi İmar Müdürlüğü Arşivi'nde taşınmaza ait arşiv dosyası üzerinde yapılan incelemelerde, parsel üzerinde gerçekleştirilmesi planlanan tesis için 5 Ağustos 2008 tarihli mimari proje ve bu projeye istinaden verilmiş 25 Aralık 2008 tarih ve 360 sayılı iki adet yapı ruhsatı ile 22 Şubat 2013 tarih ve 23 sayılı iki adet yenileme ruhsatı ve 14 Ekim 2016 tarih ve 300 ila 301 no'lu iki adet yapı kullanma izin belgesi

## SARKUYSAN ELEKTROLİTİK BAKIR SANAYİ VE TİCARET A.Ş.

### 31 ARALIK 2017 TARİHİNDE SONA EREN HESAP DÖNEMİNE AİT

### KONSOLİDE FİNANSAL TABLOLARI TAMAMLAYICI NOTLAR

(Para Birimi Aksi Belirtilmedikçe Türk Lirası ("TL") olarak ifade edilmiştir.)

- (yapı alanı toplam 13.087 metrekare) bulunmakta ve yerinde yapılan incelemelerde, resmi evraklara göre zemin ve normal kat olmak üzere 2 katlı olarak görünen idari binaya bodrum kat ilave edildiği (brüt 230 m<sup>2</sup>) ayrıca üretim binası içerisinde yaklaşık brüt 400 m<sup>2</sup> taban oturumlu ve 3 katlı bir idari bölüm inşa edilmekte olduğu belirlenmiştir. Değerlemeye konu olan taşınmazların yapı kullanma izin belgelerinde yer alan kullanım alanları dikkate alınmıştır. Değerleme, Elit Gayrimenkul Değerleme A.Ş.'nin 24 Ocak 2017 tarih ve 2017/315 sayılı raporuna istinaden yapılmış olup, taşınmazın değeri maliyet yaklaşımı yöntemine göre belirlenmiştir.
- d. Grup, Yatırım Amaçlı Gayrimenkuller altında sınıflandırdığı, Kocaeli ili, Darıca ilçesi, Darıca Ş. Mahallesi'nde kain 1.515 m<sup>2</sup> yüzölçümüne sahip 1333 ada 2 nolu parsel ile 4.248 m<sup>2</sup> yüzölçümüne sahip 1333 ada 3 nolu parsel, Darıca Belediyesi'nin 10 Temmuz 2012 tarih 759 no'lu encümen kararı ile 1333 ada 5 no'lu parseli dönüştürülmüştür. Söz konusu parsel üzerinde rapor tarihi itibarıyla herhangi bir ipotek, haciz ve kısıtlayıcı şerh bulunmamaktadır. Darıca Belediyesi İmar Müdürlüğü'nde yapılan incelemelerde rapor konusu parselin 17.09.2015 tarih ve 517 sayılı 1/5000 ölçekli Nazım İmar Planı paftasında "Ticaret Alanı" içerisinde kaldığı ve yerinin doğru olduğu tespit edilmiştir. 1/1000 ölçekli Uygulama İmar Planı hazırlık çalışmaları hâlihazırda sürmektedir. Değerlemeye konu olan taşınmazlar rapor tarihi itibarıyla boş durumdadırlar. Değerleme, Elit Gayrimenkul Değerleme A.Ş.'nin 23 Ocak 2017 tarih ve 2017/314 sayılı raporuna istinaden yapılmış olup, taşınmazın değeri, emsal karşılaştırma yöntemine göre 5.215.000 TL'dir.
- e. Grup, Yatırım Amaçlı Gayrimenkuller altında sınıflandırdığı, Kocaeli ili, Dilovası ilçesi, Tepecik Köyünde 18 parsel –A.13.A pafta, 14.800 m<sup>2</sup> ve 17 parsel –A.13.A pafta, 7.050 m<sup>2</sup> tarlalar üzerinde, sırasıyla rapor tarihi itibarıyla 117,616 m<sup>2</sup> ve 533,211 m<sup>2</sup>'lik kısımlarında orman tahtid (çevreleme) sınırları içerisinde bulunmaktadır. Tarlanın gerçeğe uygun değerinin tespitinde sırasıyla 14.682,38 m<sup>2</sup> ve 6.516,78 m<sup>2</sup>'lik kısmı dikkate alınmıştır. Bunun dışında taşınmaz üzerinde herhangi bir ipotek, haciz ve kısıtlayıcı şerh bulunmamaktadır. Değerlemeye konu olan taşınmazlar rapor tarihi itibarıyla boş durumdadırlar. Dilovası Belediyesi İmar Müdürlüğü'nde yapılan araştırmalarda söz konusu taşınmazların 16 Aralık 2008 tarih ve 669 sayılı Meclis Kararı ile onanmış 1/25.000 ölçekli revizyon nazım imar planı paftasında "Kısmen Orman Alanı + Diğer Tarım Alanları" içerisinde kaldıkları ve yerlerinin doğru olduğu belirtilmiştir. Ayrıca taşınmazlar "İSKİ Uzun Mesafeli Koruma Alanı" içerisinde kalmaktadır. Ayrıca 18 no'lu parselin büyük bir kısmı "Dere Koruma Bandı" içerisinde kalmaktadır. Değerleme, Elit Gayrimenkul Değerleme A.Ş.'nin 18 Ocak 2017 tarih ve 2017/316 sayılı raporuna istinaden yapılmış olup, taşınmazın değeri, emsal karşılaştırma yöntemine göre 1.380.000 TL'dir.
- f. Grup, Yatırım Amaçlı Gayrimenkuller altında sınıflandırdığı, Kocaeli ili, Gebze ilçesi, Duraklı Köyü Domdampınarı mevkinde kain tarla üzerinde 23.888 m<sup>2</sup> yüzölçümüne sahip 7 pafta –1128 no'lu parsel, 7.360 m<sup>2</sup> yüzölçümüne sahip 7 pafta –1135 no'lu parsel ve 8.620 m<sup>2</sup> yüzölçümüne sahip 8 pafta –1155 no'lu parsellerinden, 7 pafta –1128 no'lu parselin rapor tarihi itibarıyla 3.583,20 m<sup>2</sup>'lik kısmı Sarkuysan Elektrolitik Bakır Sanayi ve Ticaret A.Ş.'ye aittir. Bunun dışında taşınmaz üzerinde herhangi bir ipotek, haciz ve kısıtlayıcı şerh bulunmamaktadır. Değerlemeye konu olan taşınmazlar rapor tarihi itibarıyla boş durumdadırlar. Gebze Belediyesi İmar Müdürlüğü'nde yapılan araştırmalarda söz konusu taşınmazların 18 Temmuz 2008 tarih ve 403 no'lu 1/25.000 ölçekli nazım imar planı paftasında "Diğer Tarım Alanları" içerisinde kaldıkları ve yerlerinin doğru olduğu belirlenmiştir. Ayrıca taşınmazlar "İSKİ Uzun Mesafeli Koruma Alanı" içerisinde kalmaktadır. Değerleme, Elit Gayrimenkul Değerleme A.Ş.'nin 18 Ocak 2017 tarih ve 2017/317 sayılı raporuna istinaden yapılmış olup, taşınmazın değeri, emsal karşılaştırma yöntemine göre 710.000 TL'dir.
- g. Grup, Yatırım Amaçlı Gayrimenkuller altında sınıflandırdığı, İstanbul ili, Şişli ilçesi, Halil Rifat Paşa mahallesinde Perpa Ticaret Merkezinde A Blok 111 ve 1452 no'lu ile B Blok 978 ve 980 no'lu bağımsız bölümlerden oluşmaktadır. Tapu kayıt incelemesinde B Blok 978 ve 980 no'lu bölümler üzerinde müştereken İstanbul Büyükşehir Belediyesi lehine 1. Dereceden 10.000 TL ipotek (03.12.1986 tarih ve 392 yevmiye no ile) ve TEK lehine kira şerhi (25.09.1987 tarih ve 3035 yevmiye no ile). İmar durumu incelemesinde ise Şişli Belediyesi İmar Müdürlüğü'nde yapılan incelemelerde rapor konusu taşınmazların konumlandığı parselin 1/1000 ölçekli 08.02.2007 onay tarihli Dolapdere – Piyalepaşa Bulvarı ve Çevresi Uygulama İmar Planı paftasında "Toptan Ticaret Alanı" içerisinde kaldığı ve yerinin doğru olduğu tespit edilmiştir. Yapılan araştırmalarda son 3 yıl içerisinde taşınmazların mülkiyet durumlarında herhangi bir değişiklik olmadığı tespit edilmiştir. Değerleme, Elit Gayrimenkul Değerleme A.Ş.'nin 18 Ocak 2017 tarih ve 2017/318 sayılı raporuna istinaden yapılmış olup, taşınmazın değeri, emsal karşılaştırma yöntemine göre 2.320.000 TL'dir.

Grup 31.12.2017 tarihi itibarı ile Yatırım Amaçlı Gayrimenkuller içerisinde yer alan 22.555.000 TL değerindeki gayrimenkullerini kullanım amacında meydana gelen değişiklik nedeni ile Maddi Duran Varlıklara transfer etmiştir.

Yatırım Amaçlı Gayrimenkuller üzerindeki rehin ve ipotekler ve kısıtlamaların tutarı Dipnot 22'de yer almaktadır.

Yatırım Amaçlı Gayrimenkullerin sigorta tutarları Dipnot 22'de yer almaktadır.

# SARKUYSAN ELEKTROLİTİK BAKIR SANAYİ VE TİCARET A.Ş

## 31 ARALIK 2017 TARİHİNDE SONA EREN HESAP DÖNEMİNE AİT

### KONSOLİDE FİNANSAL TABLOLARI TAMAMLAYICI NOTLAR

(Para Birimi Aksi Belirtilmedikçe Türk Lirası ("TL") olarak ifade edilmiştir.)

#### DİPNOT 18 MADDİ DURAN VARLIKLAR

Grup'un dönem sonları itibarıyla Maddi Duran Varlıkları aşağıda açıklanmıştır.

#### 31 Aralık 2017

Maliyet Bedeli	1 Ocak 2017 Açılış	Yabancı Para Çevrim Farkı	Transferler	Girişler	Çıkışlar	31 Aralık 2017 Kapanış
Arsalar	22.116.118	151.803	22.555.000	3.596.587	-	48.419.508
Yer Altı ve Yerüstü Düzenleri	3.185.462	-	123.756	39.788	-	3.349.006
Binalar	65.718.246	870.389	15.346.904	2.219.559	-	84.155.098
Makine, Tesis ve Cihazlar	422.323.301	5.115.276	656.187	15.554.774	(2.747.303)	440.902.235
Taşıtlar	5.266.969	37.701	-	594.574	(242.343)	5.656.901
Döşeme ve Demirbaşlar	8.727.826	25.722	387.121	719.342	(207.696)	9.652.315
Diğer Maddi Duran Varlıklar	10.996.747	-	-	54.249	(114.879)	10.936.117
Yapılmakta Olan Yatırımlar	21.512.212	-	(24.114.131)	12.354.586	(367.502)	9.385.165
Özel Maliyetler	2.439.905	97.844	-	176.446	-	2.714.195
Arsalar Değer Düşüş Karşılığı (-)	(550.536)	-	-	-	-	(550.536)
Binalar Değer Düşüş Karşılığı (-)	(432.564)	-	-	-	-	(432.564)
<b>Toplam</b>	<b>561.303.686</b>	<b>6.298.735</b>	<b>14.954.837</b>	<b>35.309.905</b>	<b>(3.679.723)</b>	<b>614.187.439</b>

Birikmiş Amortisman	1 Ocak 2017 Açılış	Yabancı Para Çevrim Farkı	Transferler	Amortisman Gideri	Çıkışlar	31 Aralık 2017 Kapanış
Yer Altı ve Yerüstü düzenleri	(1.542.242)	-	-	(109.000)	-	(1.651.242)
Binalar	(20.079.934)	(145.239)	-	(1.910.052)	-	(22.135.225)
Makine Tesis ve Cihazlar	(299.434.023)	(1.864.079)	-	(18.461.367)	1.545.355	(318.214.114)
Taşıtlar	(4.319.988)	(20.600)	-	(262.886)	240.136	(4.363.338)
Döşeme ve Demirbaşlar	(6.109.412)	(12.024)	-	(816.299)	207.284	(6.730.451)
Diğer Maddi Duran Varlıklar	(10.488.029)	-	-	(197.803)	112.589	(10.573.243)
Özel Maliyet	(1.423.052)	(20.693)	-	(72.370)	-	(1.516.115)
<b>Toplam</b>	<b>(343.396.680)</b>	<b>(2.062.635)</b>	<b>-</b>	<b>(21.829.777)</b>	<b>2.105.364</b>	<b>(365.183.728)</b>

#### Maddi Duran Varlıklar, net

217.907.006

249.003.711

(\*) Grup, 31.12.2017 tarihi itibarı ile Yatırım Amaçlı Gayrimenkuller içerisinde yer alan 22.555.000 TL değerindeki Gayrimenkullerini kullanım amacıyla meydana gelen değişiklik nedeniyle Maddi Duran Varlıklar içerisinde transfer etmiştir. Ayrıca Maddi Duran Varlıkları içerisinde yer alan Yapılmakta Olan Yatırım mahiyetindeki 7.600.163 TL, tutarındaki varlıklarını Maddi Olmayan Duran Varlıklarda sınıflandırılmıştır.

# SARKUYSAN ELEKTROLİTİK BAKIR SANAYİ VE TİCARET A.Ş.

## 31 ARALIK 2017 TARİHİNDE SONA EREN HESAP DÖNEMİNE AİT

### KONSOLİDE FİNANSAL TABLOLARI TAMAMLAYICI NOTLAR

(Para Birimi Aksi Belirtilmedikçe Türk Lirası ("TL") olarak ifade edilmiştir.)

#### 31 Aralık 2016

Maliyet Bedeli	1 Ocak 2016 Açılış	Yabancı Para Çevrim Farkı	Transferler	Girışler	Çıkışlar	31 Aralık 2016 Kapanış
Arsalar	21.748.719	367.399	-	-	-	22.116.118
Yer Altı ve Yerüstü Düzenleri	3.185.462	-	-	-	-	3.185.462
Binalar	63.169.345	2.157.593	-	391.308	-	65.718.246
Makine, Tesis ve Cihazlar	389.735.420	10.597.072	16.552.874	6.946.844	(1.508.909)	422.323.301
Taşıtlar	4.986.098	92.023	-	452.124	(263.276)	5.266.969
Döşeme ve Demirbaşlar	10.500.038	57.838	-	1.236.434	(3.066.484)	8.727.826
Diğer Maddi Duran Varlıklar	11.034.856	-	-	25.272	(63.381)	10.996.747
Yapılmakta Olan Yatırımlar	32.698.943	-	(16.402.241)	5.215.510	-	21.512.212
Özel Maliyetler	2.066.199	205.979	-	167.727	-	2.439.905
Arsalar Değer Düşüş Karşılığı (-)	(550.536)	-	-	-	-	(550.536)
Binalar Değer Düşüş Karşılığı (-)	(432.564)	-	-	-	-	(432.564)
<b>Toplam</b>	<b>538.141.980</b>	<b>13.477.904</b>	<b>150.633</b>	<b>14.435.219</b>	<b>(4.902.050)</b>	<b>561.303.686</b>

Birikmiş Amortisman	1 Ocak 2016 Açılış	Yabancı Para Çevrim Farkı	Transferler	Amortisman Gideri	Çıkışlar	31 Aralık 2016 Kapanış
Yer Altı ve Yerüstü düzenleri	(1.438.610)	-	-	(103.632)	-	(1.542.242)
Binalar	(18.544.980)	(219.930)	-	(1.315.024)	-	(20.079.934)
Makine Tesis ve Cihazlar	(280.503.490)	(3.743.396)	-	(16.669.258)	1.482.121	(299.434.023)
Taşıtlar	(4.313.811)	(44.003)	-	(225.449)	263.275	(4.319.988)
Döşeme ve Demirbaşlar	(8.439.555)	(25.282)	-	(710.048)	3.065.473	(6.109.412)
Diğer Maddi Duran Varlıklar	(10.330.269)	-	-	(221.139)	63.379	(10.488.029)
Özel Maliyet	(1.315.624)	(44.455)	-	(62.973)	-	(1.423.052)
<b>Toplam</b>	<b>(324.886.339)</b>	<b>(4.077.066)</b>	<b>-</b>	<b>(19.307.523)</b>	<b>4.874.248</b>	<b>(343.396.680)</b>

<b>Maddi Duran Varlıklar, net</b>	<b>213.255.641</b>	<b>217.907.006</b>
-----------------------------------	--------------------	--------------------

Maddi Duran Varlıklar üzerindeki rehin ve ipotekler ve kısıtlamaların tutarı Dipnot 22'de yer almaktadır.

Maddi Duran Varlıkların sigorta tutarları Dipnot 22'de yer almaktadır.

Maddi Duran Varlıklar, TMS 23 "Borçlanma Maliyetleri" standardında tanımlanan özellikli varlık kapsamında olmadığından, Maddi Duran Varlıklarla ilgili finansman giderleri kar veya zarar tablosu ile ilişkilendirilmekte olup aktifleştirilmemektedir. Grup'un geçici olarak atıl durumda olan maddi duran varlığı bulunmamaktadır.

# SARKUYSAN ELEKTROLİTİK BAKIR SANAYİ VE TİCARET A.Ş.

## 31 ARALIK 2017 TARİHİNDE SONA EREN HESAP DÖNEMİNE AİT

### KONSOLİDE FİNANSAL TABLOLARI TAMAMLAYICI NOTLAR

(Para Birimi Aksi Belirtilmedikçe Türk Lirası ("TL") olarak ifade edilmiştir.)

#### DİPNOT 19 MADDİ OLMAYAN DURAN VARLIKLAR

Grup'un dönem sonları itibarıyla Maddi Olmayan Duran Varlıkları aşağıda açıklanmıştır.

##### 31 Aralık 2017

Maliyet Bedeli	1 Ocak 2017 Açılış	Yabancı Para Çevrim Farkı	Transferler	Girişler	Çıkışlar	31 Aralık 2017 Kapanış
Haklar	15.428.756	6.012	7.600.164	-	(31.014)	23.003.918
Geliştirme	3.522.742	-	-	-	(229.083)	3.293.659
Diğer Maddi Olmayan Duran Varlıklar	177.495	-	-	-	-	177.495
<b>Toplam</b>	<b>19.128.993</b>	<b>6.012</b>	<b>7.600.164</b>	<b>-</b>	<b>(260.097)</b>	<b>26.475.072</b>

Birikmiş İtfa Payı	1 Ocak 2017 Açılış	Yabancı Para Çevrim Farkı	Transferler	İtfa Payı Gideri	Çıkışlar	31 Aralık 2017 Kapanış
Haklar	(13.353.020)	(26)	-	(1.447.787)	31.013	(14.769.820)
Geliştirme	(1.241.414)	-	-	(704.510)	-	(1.945.924)
Diğer Maddi Olmayan Duran Varlıklar	(170.457)	-	-	(5.029)	-	(175.486)
<b>Toplam</b>	<b>(14.764.891)</b>	<b>(26)</b>	<b>-</b>	<b>(2.157.326)</b>	<b>31.013</b>	<b>(16.891.231)</b>

**Maddi Olmayan Duran Varlıklar, net**      **4.364.102**      **9.583.839**

##### 31 Aralık 2016

Maliyet Bedeli	1 Ocak 2016 Açılış	Yabancı Para Çevrim Farkı	Transferler	Girişler	Çıkışlar	31 Aralık 2016 Kapanış
Haklar	15.550.266	14.854	-	14.269	(150.633)	15.428.756
Geliştirme	2.606.410	-	-	916.332	-	3.522.742
Diğer Maddi Olmayan Duran Varlıklar	188.724	-	-	-	(11.229)	177.495
<b>Toplam</b>	<b>18.345.400</b>	<b>14.854</b>	<b>-</b>	<b>930.601</b>	<b>(161.862)</b>	<b>19.128.993</b>

Birikmiş İtfa Payı	1 Ocak 2016 Açılış	Yabancı Para Çevrim Farkı	Transferler	İtfa Payı Gideri	Çıkışlar	31 Aralık 2016 Kapanış
Haklar	(13.044.286)	(15.323)	-	(293.411)	-	(13.353.020)
Geliştirme	(749.280)	-	-	(492.134)	-	(1.241.414)
Diğer Maddi Olmayan Duran Varlıklar	(176.542)	-	-	(5.145)	11.230	(170.457)
<b>Toplam</b>	<b>(13.970.108)</b>	<b>(15.323)</b>	<b>-</b>	<b>(790.690)</b>	<b>11.230</b>	<b>(14.764.891)</b>

**Maddi Olmayan Duran Varlıklar, net**      **4.375.292**      **4.364.102**

#### DİPNOT 20 ŞEREFİYE

Yoktur.

#### DİPNOT 21 DEVLET TEŞVİK VE YARDIMLARI

Grup, Fuar, Pazar Araştırma ve Araştırma ve Geliştirme (Ar-Ge) kapsamında yer alan teşviklerden (%100 Kurumlar Vergisi İstisnası) yararlanmaktadır.

# SARKUYSAN ELEKTROLİTİK BAKIR SANAYİ VE TİCARET A.Ş.

## 31 ARALIK 2017 TARİHİNDE SONA EREN HESAP DÖNEMİNE AİT

### KONSOLİDE FİNANSAL TABLOLARI TAMAMLAYICI NOTLAR

(Para Birimi Aksi Belirtilmedikçe Türk Lirası ("TL") olarak ifade edilmiştir.)

#### DİPNOT 22 KARŞILIKLAR, KOŞULLU VARLIK VE YÜKÜMLÜLÜKLER

##### 22.1 Karşılıklar;

Hesap Adı	31 Aralık 2017	31 Aralık 2016
<b>Çalışanlara Sağlanan Faydalara İlişkin Karşılıklar</b>	<b>12.088.982</b>	<b>5.974.299</b>
Prim Karşılığı	5.415.675	3.746.035
Kullanılmayan İzin Karşılıkları	2.306.815	1.706.499
Toplu Sözleşme Ücret Farkları	3.986.812	-
Kıdem Tazminat Karşılığı	379.680	521.765
<b>Diğer Kısa Vadeli Karşılıklar</b>	<b>1.438.605</b>	<b>984.247</b>
Dava Karşılığı	602.350	502.606
Diğer Karşılıklar	836.255	481.641
<b>Toplam</b>	<b>13.527.587</b>	<b>6.958.546</b>

	Dava Karşılığı	Prim ve İkramiye Karşılığı	Kullanılmayan İzin Karşılığı	Kıdem Tazminat Karşılığı	Toplu Sözleşme Ücret Farkları	Diğer	Toplam
1 Ocak 2017 itibariyle	502.606	3.746.035	1.706.499	521.765	-	481.461	6.958.546
İlave Karşılık	99.744	5.415.675	2.306.815	379.680	3.986.812	836.075	13.024.801
Ödemeler	-	(3.746.035)	(1.706.499)	(521.765)	-	(481.461)	(6.455.760)
<b>31 Aralık 2017 itibariyle</b>	<b>602.350</b>	<b>5.415.675</b>	<b>2.306.815</b>	<b>379.680</b>	<b>3.986.812</b>	<b>836.075</b>	<b>13.527.587</b>

##### 31 Aralık 2016

	Dava Karşılığı	Prim ve İkramiye Karşılığı	Kullanılmayan İzin Karşılığı	Kıdem Tazminat Karşılığı	Diğer	Toplam
1 Ocak 2016 itibariyle	525.461	3.324.588	1.340.098	-	743.555	5.933.702
İlave Karşılık	16.855	3.746.035	1.706.499	521.765	481.641	6.472.795
Ödemeler	-	(3.324.588)	(1.340.098)	-	(743.555)	(5.408.241)
İptal Edilen Karşılıklar	(39.710)	-	-	-	-	(39.710)
<b>31 Aralık 2016 itibariyle</b>	<b>502.606</b>	<b>3.746.035</b>	<b>1.706.499</b>	<b>521.765</b>	<b>481.641</b>	<b>6.958.546</b>

Grup'un dönem sonları itibariyle uzun vadeli borç karşılıkları kıdem tazminatlarından oluşmakta olup detayı Dipnot 24 de yer almaktadır.

##### 22.2 Koşullu Varlık ve Yükümlülükler;

##### Şarta bağlı olaylar;

##### 31 Aralık 2017

Grup, vadesi geçtiği halde tahsil edilemeyen ve / veya dava icra aşamasına intikal eden alacakları için Şüpheli Alacak Karşılığı ayırmaktadır. Grubun, 31 Aralık 2017 sonu itibariyle ayırdığı Şüpheli Alacak Karşılığı 36.826.220 TL dir. Grup ayrıca aleyhine açılan 602.350 TL tutarındaki davaların tamamı için konsolide finansal tablolarda dava karşılığı ayrılmıştır.

##### 31 Aralık 2016

Grup, vadesi geçtiği halde tahsil edilemeyen ve / veya dava icra aşamasına intikal eden alacakları için Şüpheli Alacak Karşılığı ayırmaktadır. Grup, 31 Aralık 2016 sonu itibariyle 31.513.079 TL Şüpheli Alacak Karşılığı ayırmış bulunmaktadır. Grup ayrıca aleyhine açılan 502.606 TL tutarındaki davaların tamamı için konsolide finansal tablolarda dava karşılığı ayrılmıştır.



# SARKUYSAN ELEKTROLİTİK BAKIR SANAYİ VE TİCARET A.Ş.

## 31 ARALIK 2017 TARİHİNDE SONA EREN HESAP DÖNEMİNE AİT

### KONSOLİDE FİNANSAL TABLOLARI TAMAMLAYICI NOTLAR

(Para Birimi Aksi Belirtilmedikçe Türk Lirası ("TL") olarak ifade edilmiştir.)

#### 22.3 Pasifte Yer Almayan Taahhütler;

Cinsi	Döviz Cinsi	31.12.2017	31.12.2017	31.12.2016	31.12.2016
		Döviz Tutarı	TL Tutarı	Döviz Tutarı	TL Tutarı
Sarkuysan Verilen Teminat Mektupları	TL	-	25.041.125	-	26.083.230
Sarkuysan Verilen Teminat Mektupları	USD	9.162.600	34.560.411	15.604.000	54.913.597
Sarkuysan Verilen Teminat Mektupları	EURO	11.650.200	52.606.478	12.710.000	47.152.829
Sarmakina Verilen Teminat Mektupları	TL	-	353.080	-	313.040
Sarmakina Verilen Teminat Mektupları	USD	103.895	391.882	117.495	413.488
Sarmakina Verilen Teminat Mektupları	EURO	-	-	22.800	84.586
Bektaş Verilen Teminat Mektupları	TL	-	-	-	2.117
Sarda Verilen Teminat Mektupları	TL	-	18.920.000	-	15.606.000
Ege Ser.Bölge Verilen Teminat Mektupları	USD	1.838	6.933	1.838	6.468
<b>TOPLAM</b>			<b>131.879.909</b>		<b>144.575.355</b>
Sarkuysan Verilen Kefaletler	TL	-	18.376.342	-	18.376.342
Sarkuysan Verilen Kefaletler	EURO	500.000	2.257.750	500.000	1.854.950
Sarkuysan Verilen Kefaletler	USD	25.179.000	94.972.670	20.179.000	71.013.937
<b>TOPLAM</b>			<b>115.606.762</b>		<b>91.245.229</b>
Sarda Alınan Teminat Mektupları	TL	-	7.610.000	-	6.740.000
Sar Makina Alınan Teminat Mektupları	TL	-	-	-	91.820
Sarkuysan Alınan Teminat Mektupları	TL	-	15.070.000	-	7.744.550
Sarkuysan Alınan Teminat Mektupları	USD	6.459.350	24.364.022	5.625.100	19.795.852
Sarkuysan Alınan Teminat Mektupları	EURO	1.016.086	4.588.138	-	-
Sarkuysan Alınan Teminat Mektupları	GBP	-	-	-	-
<b>TOPLAM</b>			<b>51.632.160</b>		<b>34.372.222</b>
Sarkuysan Alınan Teminat Çekleri	TL	-	97.560	-	93.080
Sarda Alınan Teminat Çekleri	TL	-	-	-	-
Sarkuysan Alınan Teminat Çekleri	USD	5.200	19.614	2.976	10.474
Sarkuysan Alınan Teminat Çekleri	EURO	2.000	9.031	2.000	7.420
<b>TOPLAM</b>			<b>126.205</b>		<b>110.974</b>
Sarkuysan Alınan Teminat Senetleri	TL	-	29.015.869	-	29.018.658
Sarkuysan Alınan Teminat Senetleri	USD	20.150.000	76.003.785	19.170.000	67.463.064
Sarkuysan Alınan Teminat Senetleri	EURO	60.325	272.398	60.325	223.800
Sarda Alınan Teminat Senetleri	TL	-	150.000	-	7.980.000
Sarda Alınan Teminat Senetleri	USD	-	-	17.750.000	62.465.800
<b>TOPLAM</b>			<b>105.442.051</b>		<b>167.151.322</b>
Sarkuysan Alınan İpotekler	TL	-	33.600.000	-	25.000.000
Sarda Alınan İpotekleri	TL	-	-	-	1.550.000
<b>TOPLAM</b>			<b>33.600.000</b>		<b>26.550.000</b>
Sarkuysan Verilen Teminat Senetleri ve Bonoları	TL	-	-	-	600.000
Sarkuysan Verilen Teminat Senetleri ve Bonoları	USD	76.951.361	290.252.839	83.444.270	293.657.075
Sarkuysan Verilen Teminat Senetleri ve Bonoları	EURO	15.792.500	71.311.034	8.227.500	30.523.202
Sarkuysan Verilen Teminat Senetleri ve Bonoları	GBP	7.763.250	39.439.639	-	-
<b>TOPLAM</b>			<b>401.003.511</b>		<b>324.780.277</b>
Sarkuysan Faktoring Teminatı (Alınan Tem.)	TL	-	-	-	61.406.440
Sarkuysan Faktoring Teminatı (Alınan Tem.)	USD	-	-	-	-
Sarkuysan Faktoring Teminatı (Alınan Tem.)	EURO	-	-	-	-
Sarkuysan Faktoring Teminatı (Alınan Tem.)	GBP	-	-	-	-
Sarkuysan DBS Teminatı (Alınan Tem.)	TL	-	16.260.600	-	12.390.000
Sarkuysan Hermes Teminatı (Alınan Tem.)	USD	-	-	30.285.000	106.578.972
Sarkuysan Exim Teminatı (Alınan Tem.)	EUR	47.650.000	215.163.575	-	-
Sarkuysan Exim Teminatı (Alınan Tem.)	GBP	7.275.000	36.959.183	-	-
Sarkuysan Exim Teminatı (Alınan Tem.)	TL	-	100.000	-	-
Sarkuysan Exim Teminatı (Alınan Tem.)	USD	150.545.000	567.840.686	-	-
Sarda Exim Teminatı (Alınan Tem.)	TL	-	51.660.000	-	-
Sarda Exim Teminatı (Alınan Tem.)	EUR	6.075.000	27.431.663	-	-
Sarda Exim Teminatı (Alınan Tem.)	USD	4.500.000	16.973.550	-	-
Sarda Exim Teminatı (Alınan Tem.)	GBP	1.700.000	8.636.510	-	-
Sarda Garantörük Sözleşmesi (Alınan)	USD	5.000.000	18.859.500	5.000.000	17.596.000
<b>TOPLAM</b>			<b>959.885.267</b>		<b>180.375.412</b>

# SARKUYSAN ELEKTROLİTİK BAKIR SANAYİ VE TİCARET A.Ş.

## 31 ARALIK 2017 TARİHİNDE SONA EREN HESAP DÖNEMİNE AİT

### KONSOLİDE FİNANSAL TABLOLARI TAMAMLAYICI NOTLAR

(Para Birimi Aksi Belirtilmedikçe Türk Lirası ("TL") olarak ifade edilmiştir.)

#### 31 Aralık 2017

Alınan Teminat Çeklerinin 58.504 TL'si müşterilerden, 67.700 TL'si ise hizmet alımı yapılan kuruluşlardan oluşmaktadır.

Alınan Teminat Mektuplarının 51.002.160 TL'si müşterilerden, 630.000 TL'si ise hizmet satışı yapan kuruluşlardan alınmıştır.

Alınan Teminat Senetlerinin 101.075.311 TL'lik kısmı müşterilerden alınmış olup satıcılardan alınan teminat senetleri tutarı ise 4.216.739 TL'dir.

Verilen teminat mektuplarının 1.658.677 TL'si Büyük Mükellefler Vergi Dairesi Başkanlığına, 18.820.000 TL si Vatan İhtisas Vergi Dairesine, 5.000.000 TL'si T.C.Başbakanlık Gümrük Müsteşarlığına, 87.132.942 TL'si Eximbank'a, 3.000.000 TL'si Gazport A.Ş.'ye 2.369.424 TL'si Sakarya Elektrik Perakende Satış A.Ş., 7.498.853 TL'si İstanbul 34. İcra Müdürlüğüne, 3.121.523 TL 'si Gümrük Müdürlüklerine ve 3.278.491TL'si ise Diğer Kamu Kuruluşlarına verilmiştir.

Verilen teminat senetleri ve Bonolarının tamamı Eximbank'a verilen teminatlardan oluşmaktadır.

Verilen Kefaletler ve Garantiler; Tam Konsolidasyon yöntemiyle muhasebeleştirilen Bektaş'a 6.342 TL, Sarmakina'ya 2.257.750 TL (500.000 EURO) , Sarda'ya 18.370.000 TL ve Sark Wire Corp.'a 94.972.670 TL (25.179.000 USD) verilen kefalet tutarından oluşmaktadır.

Grup alacaklarını 2016 yılında Euler Hermes Sigorta Anonim Şirketi tarafından güvence altına almakta iken 2017 yılında Türkiye İhracat Kredi Bankası A.Ş. ( Exim Bank ) güvence teminatlarını kullanmaya başlamıştır.

#### 31 Aralık 2016

Alınan Teminat Çeklerinin 43.274 TL'si müşterilerden, 67.700 TL'si ise hizmet satışı yapan kuruluşlardan oluşmaktadır.

Alınan Teminat Mektuplarının 34.192.672 TL'si müşterilerden, 179.550 TL'si ise hizmet satışı yapan kuruluşlardan alınmıştır.

Alınan Teminat Senetlerinin 162.980.390 TL'lik kısmı müşterilerden alınmış olup satıcılardan alınan teminat senetleri tutarı ise 4.170.932 TL'dir.

Verilen teminat mektuplarının 2.335.215 TL'si Büyük Mükellefler Vergi Dairesi Başkanlığına, 5.000.000 TL'si T.C. Başbakanlık Gümrük Müsteşarlığına, 2.067.612 TL'si Gümrük Müdürlüklerine, 7.444.853 TL'si İstanbul 34. İcra Müdürlüğüne, 5.626.000 TL'si Haliç Kurumlar Vergi Dairesine, 102.034.753 TL'si Eximbank'a, 6.510.203 TL'si Gazport A.Ş.'ye, 757.820 TL'si Sakarya Elektrik Perakende Satış A.Ş.'ye, 9.880.000 TL'si Vatan İhtisas'a ve 2.918.899 TL'si ise Diğer Kamu Kuruluşlarına verilmiştir.

Verilen teminat senetlerinin 324.780.277 TL'lik kısmı Eximbank'a verilen teminat senetlerinden oluşmaktadır.

Tam Konsolidasyon yöntemiyle muhasebeleştirilen Bektaş'a 6.342 TL, Sarmakina'ya 1.854.950 TL (500.000 EURO) , Sarda'ya 18.370.000 TL ve Sark Wire Corp.'a 71.013.937 TL (20.179.000 USD) verilen kefalet tutarından oluşmaktadır.

#### 22.4 Aktiflerin Sigorta Tutarı;

Sigortalanan Aktif	Firma Adı	Sigorta Şirketi	Sigorta Dönemi	Döviz Cinsi	Sigorta Tutarı	
					TL	DÖVİZ
Yangın +Deprem	Grup Şirketler	Ak Sigorta A.Ş.	31 Aralık 2017	USD	342.302.050	
			31 Aralık 2018			
Taşıtlar	Grup Şirketler	Ak Sigorta A.Ş.	31 Aralık 2017	TL	2.046.650	
			31 Aralık 2018			
Makine-Demirbaş	Grup Şirketler	Ak Sigorta A.Ş.	31 Aralık 2017	USD	220.449.732	
			31 Aralık 2018			
Hırsızlık	Grup Şirketler	Ak Sigorta A.Ş.	31 Aralık 2017	USD	14.111.738	
			31 Aralık 2018	USD		
<b>Toplam USD</b>					<b>576.863.520</b>	
<b>Toplam TL</b>						<b>2.046.650</b>

# SARKUYSAN ELEKTROLİTİK BAKIR SANAYİ VE TİCARET A.Ş.

## 31 ARALIK 2017 TARİHİNDE SONA EREN HESAP DÖNEMİNE AİT

### KONSOLİDE FİNANSAL TABLOLARI TAMAMLAYICI NOTLAR

(Para Birimi Aksi Belirtilmedikçe Türk Lirası ("TL") olarak ifade edilmiştir.)

#### 31 Aralık 2016

Sigortalanan Aktif	Firma Adı	Sigorta Şirketi	Sigorta Dönemi	Döviz Cinsi	Sigorta Tutarı	
					TL	Döviz
Yangın + Deprem	Grup Şirketler	Axa Sigorta A.Ş.	31 Aralık 2016 31 Aralık 2017	USD		303.831.291
Taşıtlar	Grup Şirketler	Axa Sigorta A.Ş.	31 Aralık 2016 31 Aralık 2017	TL	3.704.282	
Makine-Demirbaş	Grup Şirketler	Axa Sigorta A.Ş.	31 Aralık 2016 31 Aralık 2017	USD		153.628.411
Hırsızlık	Grup Şirketler	Axa Sigorta A.Ş.	31 Aralık 2016 31 Aralık 2017	USD		4.032.555
<b>Toplam USD</b>						<b>461.492.257</b>
<b>Toplam TL</b>						<b>3.704.282</b>

#### 22.5 Şirket'in Verdiği Diğer TRİ'lerin Dağılımı ve Özkaynaklara Oranı;

31 Aralık 2017 ve 31 Aralık 2016 tarihi itibarıyla Grup'un teminat/rehin/ipotek ("TRİ") pozisyonuna ilişkin tabloları aşağıdaki gibidir.

Şirket Tarafından Verilen TRİ' ler	31 Aralık 2017	31 Aralık 2017	31 Aralık 2016	31 Aralık 2016
	Döviz Tutarı	TL Karşılığı	Döviz Tutarı	TL Karşılığı
A. Kendi tüzel kişiliği adına verilmiş olan TRİ' lerin toplam tutarı		<b>532.883.420</b>	-	<b>469.355.632</b>
Teminat Mektubu (TL)		44.314.205	-	42.004.387
Teminat Mektubu (EURO)	11.650.200	52.606.478	12.732.800	47.237.415
Teminat Mektubu (USD)	9.268.333	34.959.225	15.723.333	55.333.553
İpotek (TL)		-	-	-
İpotek (EURO)		-	-	-
Teminat Çeki (TL)		-	-	-
Teminat Çeki (USD)		-	-	-
Teminat Senedi ve Bonosu (TL)		-	-	600.000
Teminat Senedi ve Bonosu (USD)	76.951.361	290.252.839	83.444.270	293.657.075
Teminat Senedi ve Bonosu (EURO)	15.792.500	71.311.034	8.227.500	30.523.202
Teminat Senedi ve Bonosu (GBP)	7.763.250	39.439.639	-	-
İşletme Rehni (TL)		-	-	-
B. Tam konsolidasyon kapsamına dahil edilen ortaklıklar lehine verilmiş olan TRİ' lerin toplam tutarı		<b>115.606.762</b>	-	<b>91.245.229</b>
Kefalet (TL)		18.376.342	-	18.376.342
Kefalet (EURO)	500.000	2.257.750	500.000	1.854.950
Kefalet (USD)	25.179.000	94.972.670	20.179.000	71.013.937
İpotek (EURO)		-	-	-
C. Olağan ticari faaliyetlerin yürütülmesi amacıyla diğer 3. Kişilerin borcunu temin amacıyla verilmiş olan TRİ' lerin toplam tutarı		-	-	-
D. Diğer verilen TRİ' lerin toplam tutarı		-	-	-
<b>Toplam</b>		<b>648.490.182</b>		<b>560.600.861</b>

Grup'un vermiş olduğu diğer TRİ'lerin Grup'un özkaynaklarına oranı 31 Aralık 2017 tarihi itibarıyla%0'dır (31 Aralık 2016:%0).

## SARKUYSAN ELEKTROLİTİK BAKIR SANAYİ VE TİCARET A.Ş.

### 31 ARALIK 2017 TARİHİNDE SONA EREN HESAP DÖNEMİNE AİT

### KONSOLİDE FİNANSAL TABLOLARI TAMAMLAYICI NOTLAR

(Para Birimi Aksi Belirtilmedikçe Türk Lirası ("TL") olarak ifade edilmiştir.)

#### DİPNOT 23 TAAHHÜTLER

Yoktur.

#### DİPNOT 24 ÇALIŞANLARA SAĞLANAN FAYDALARA İLİŞKİN KARŞILIKLAR

Hesap Adı	31 Aralık 2017	31 Aralık 2016
Kıdem Tazminatı Karşılığı	33.012.968	27.271.845
-Kısa Vadeli Kıdem Tazminatı Karşılığı (Not 22)	379.680	521.765
-Uzun Vadeli Kıdem Tazminatı Karşılığı	32.633.288	26.750.080
<b>Toplam</b>	<b>33.012.968</b>	<b>27.271.845</b>

Yürürlükteki İş Kanunu hükümleri uyarınca, çalışanlardan kıdem tazminatına hak kazanacak şekilde iş sözleşmesi sona erenlere, hak kazandıkları yasal kıdem tazminatlarının ödenmesi yükümlülüğü vardır. Ayrıca, halen yürürlükte bulunan mevzuat gereğince kıdem tazminatını alarak işten ayrılma hakkı kazananlara da yasal kıdem tazminatlarını ödeme yükümlülüğü bulunmaktadır. Aralık 2017 tarihi itibarıyla ödenecek kıdem tazminatı, aylık 5.001,76 TL (31 Aralık 2016: 4.426,16 TL) tavanına tabidir. Kıdem tazminatı yükümlülüğü yasal olarak herhangi bir fonlamaya tabi değildir.

Kıdem tazminatı yükümlülüğü, Grup'un çalışanların emekli olmasından doğan gelecekteki olası yükümlülüğün bugünkü değerinin tahminine göre hesaplanır. TMS 19 "Çalışanlara Sağlanan Faydalar", Grup'un yükümlülüklerini tanımlanmış fayda planları kapsamında aktüeryal değerlendirme yöntemleri kullanılarak geliştirilmesini öngörür. Buna uygun olarak, toplam yükümlülüklerin hesaplanmasında kullanılan aktüeryal varsayımlar aşağıda belirtilmiştir. Esas varsayım, her hizmet yılı için olan azami yükümlülüğün enflasyona paralel olarak artmasıdır. Dolayısıyla, uygulanan iskonto oranı, gelecek enflasyon etkilerinin düzeltilmesinden sonraki beklenen reel oranı ifade eder. 31 Aralık 2017 tarihi itibarıyla, ekli mali tablolarda karşılıklar, çalışanların emekliliğinden kaynaklanan geleceğe ait olası yükümlülüğünün bugünkü değeri tahmin edilerek hesaplanır. 31 Aralık 2017 tarihi itibarıyla karşılıklar yıllık % 8 enflasyon oranı ve % 12 iskonto oranı varsayımına göre, % 3,70 reel iskonto oranı ile hesaplanmıştır (31 Aralık 2016: %3,25 reel iskonto oranı). Kıdem tazminatı yükümlülüklerine ilişkin emeklilik olasılığı tahmini 31 Aralık 2017 için % 99,99 olarak hesaplanmıştır. (31 Aralık 2016: %99,66) Grup Yönetimi tarafından 2017 yılında bu oranlara ilişkin tahminler revize edilmiştir.

Kıdem Tazminatı hareketi aşağıdaki gibidir:

	01 Ocak 2017 31 Aralık 2017	01 Ocak 2016 31 Aralık 2016
01.Oca	27.271.846	24.276.706
Cari hizmet maliyeti	3.694.627	446.543
Faiz Maliyeti	2.917.220	2.206.892
Aktüeryal Kazanç ve Kayıplar	92.513	2.016.214
Ödemede Oluşan Kayıplar	1.913.196	916.444
Ödeme	(2.876.434)	(2.590.954)
<b>Kapanış</b>	<b>33.012.968</b>	<b>27.271.845</b>

Cari dönem kıdem tazminat karşılık gideri 8.525.044 TL olup 289.691 TL de konusu kalmayan kıdem tazminatı karşılığı geliri bulunmaktadır. (31 Aralık 2016: 5.586.092 TL)

# SARKUYSAN ELEKTROLİTİK BAKIR SANAYİ VE TİCARET A.Ş.

## 31 ARALIK 2017 TARİHİNDE SONA EREN HESAP DÖNEMİNE AİT

### KONSOLİDE FİNANSAL TABLOLARI TAMAMLAYICI NOTLAR

(Para Birimi Aksi Belirtilmedikçe Türk Lirası ("TL") olarak ifade edilmiştir.)

	01 Ocak 2017 31 Aralık 2017	01 Ocak 2016 31 Aralık 2016
Üretim Maliyeti	5.488.286	2.840.346
Pazarlama, Satış ve Dağıtım Gideri	415.606	203.490
Genel Yönetim Giderleri	2.493.301	489.831
Araştırma Geliştirme Giderleri	127.851	54.379
Konusu Kalmayan Kıdem Tazminatı	(289.691)	(18.167)
<b>Kar Zararda Muhasebeleştirilen Tutar</b>	<b>8.235.353</b>	<b>3.569.879</b>
<b>Diğer Kapsamlı Gelirde Muhasebeleştirilen Aktüeryal Kayıplar/(Kazanç)</b>	<b>92.513</b>	<b>2.016.214</b>
<b>Toplam Dönem Gideri</b>	<b>8.327.866</b>	<b>5.586.092</b>

	01 Ocak 2017 31 Aralık 2017	01 Ocak 2016 31 Aralık 2016
Diğer kapsamlı gelirde muh. aktüeryal (kazanç) / kayıplar (Vergiye Tabi)	92.513	1.974.815
Vergi Etkisi % 20	(36.408)	(394.963)
<b>Net Aktüeryal (Kazanç)/ Kayıp Tutar</b>	<b>56.105</b>	<b>1.621.251</b>

(\*) Şirketin 2017 Aktüeryal hesaplaması içerisinde vergiye tabi olmayan Serbest Bölgeye ait 89.527 TL Diğer kapsamlı gelirde muhasebeleştirilen aktüeryal kayıp kazancını içerisinde yer almaktadır. Dolayısı ile vergiye tabi aktüeryal 92.513 TL ile 89.527 TL nin toplamı olan 182.040 TL dir.

#### DİPNOT 25 EMEKLİLİK PLANLARI

Yoktur.

#### DİPNOT 26 DİĞER VARLIK VE YÜKÜMLÜLÜKLER

Kısa ve Uzun Vadeli Peşin Ödenen Giderler aşağıdaki gibidir.

Hesap Adı	31 Aralık 2017	31 Aralık 2016
Gelecek Aylara Ait Giderler	2.393.761	3.985.806
Verilen Sipariş Avansları	67.941.171	23.229.892
İş Avansları	38.428	2.357.065
<b>Toplam Peşin Ödenmiş Giderler (Dönen Varlıklar)</b>	<b>70.373.360</b>	<b>29.572.763</b>
Gelecek Yıllara Ait Giderler	-	6.294
Verilen Duran Varlık Avansları	4.900.742	262.754
<b>Toplam Peşin Ödenmiş Giderler (Duran Varlıklar)</b>	<b>4.900.742</b>	<b>269.048</b>

Grup'un dönem sonları itibarıyla Diğer Dönen Varlıkları aşağıda açıklanmıştır.

Hesap Adı	31 Aralık 2017	31 Aralık 2016
Devreden KDV	1.885.642	10.007.885
Personel Avansları	31.353	25.566
Şüpheli Diğer Varlıklar	29.413	29.413
Şüpheli Diğer Varlık Karşılıkları (-)	(29.413)	(29.413)
Diğer	149.399	796.818
<b>Toplam</b>	<b>2.066.394</b>	<b>10.830.269</b>

# SARKUYSAN ELEKTROLİTİK BAKIR SANAYİ VE TİCARET A.Ş

## 31 ARALIK 2017 TARİHİNDE SONA EREN HESAP DÖNEMİNE AİT

### KONSOLİDE FİNANSAL TABLOLARI TAMAMLAYICI NOTLAR

(Para Birimi Aksi Belirtilmedikçe Türk Lirası ("TL") olarak ifade edilmiştir.)

Şüpheli Diğer Varlıklar karşılığındaki hareketler:

Hesap Adı	01 Ocak 2017 31 Aralık 2017	01 Ocak 2016 31 Aralık 2016
Dönem Başı Bakiyesi	(29.413)	(46.413)
Dönem İçinde Tahsil Edilen Tutarlar (-)	-	-
İptal	-	17.000
Dönem Gideri	-	-
<b>Dönem Sonu Bakiyesi</b>	<b>(29.413)</b>	<b>(29.413)</b>

Grup'un dönem sonları itibarıyla Diğer Duran Varlıkları bulunmamaktadır.

Grup'un dönem sonları itibarıyla Ertelenmiş Gelirleri aşağıda açıklanmıştır.

Hesap Adı	31 Aralık 2017	31 Aralık 2016
<i>Alınan Avanslar</i>	<i>12.419.263</i>	<i>1.243.601</i>
<b>Toplam</b>	<b>12.419.263</b>	<b>1.243.601</b>

Grup'un dönem sonları itibarıyla Kısa Vadeli Diğer Yükümlülükleri aşağıda açıklanmıştır.

Hesap Adı	31 Aralık 2017	31 Aralık 2016
Ödenecek Vergi Harç ve Diğer Kesintiler	446.671	287.228
Diğer	-	72.728
<b>Toplam</b>	<b>446.671</b>	<b>359.956</b>

Grup'un dönem sonları itibarıyla Uzun Vadeli Diğer Yükümlülükleri bulunmamaktadır.



# SARKUYSAN ELEKTROLİTİK BAKIR SANAYİ VE TİCARET A.Ş

## 31 ARALIK 2017 TARİHİNDE SONA EREN HESAP DÖNEMİNE AİT

### KONSOLİDE FİNANSAL TABLOLARI TAMAMLAYICI NOTLAR

(Para Birimi Aksi Belirtilmedikçe Türk Lirası ("TL") olarak ifade edilmiştir.)

#### DİPNOT 27 SERMAYE, YEDEKLER VE DİĞER ÖZKAYNAK KALEMLERİ

##### 27.1 Kontrol Gücü Olmayan Paylar

	31 Aralık 2017	31 Aralık 2016
Kontrol Gücü Olmayan Paylar	527.453	228.170
<b>Toplam</b>	<b>527.453</b>	<b>228.170</b>

Kontrol Gücü Olmayan Paylar Hareket Tablosu aşağıdaki gibidir:

	1 Ocak 2017 31 Aralık 2017	01 Ocak 2016 31 Aralık 2016
1 Ocak	228.170	(38.349)
Dönem Karından Pay	313.040	30.912
Kar Dağıtımı	(13.402)	(17.169)
Yabancı Para Çevrim Farkı	244	86
Kıdem Tazminatı Aktüeryal Kayıp/Kazanç	(509)	(3.956)
Bağlı Ortaklık Pay Alışı	-	256.646
<b>Kapanış Bakiyesi</b>	<b>527.543</b>	<b>228.170</b>

##### 27.2 Sermaye / Karşılıklı İştirak Sermaye Düzeltmesi

Şirketin sermayesi her biri 1 kuruş nominal bedelli 20.000.000.000 adet paydan meydana gelmektedir. Şirketin sermayesi A ve B grubu paylardan oluşmakta olup payların bu gruplar itibarıyla dağılımına ve pay grupları itibarıyla oluşturulmuş imtiyazlara ilişkin bilgi aşağıdadır.

##### 31.12.2017

	Nominal Bedel	Pay Adedi
A Grubu Paylar	10	1000
B Grubu Paylar	199.999.990	19.999.999.000
<b>Toplam</b>	<b>200.000.000</b>	<b>20.000.000.000</b>

##### 31.12.2016

	Nominal Bedel	Pay Adedi
A Grubu Paylar	6	625
B Grubu Paylar	124.999.994	12.499.999.375
<b>Toplam</b>	<b>125.000.000</b>	<b>12.500.000.000</b>

A grubu payların tamamı nama yazılı paylardan oluşmakta olup toplam 11 kişilik yönetim kurulunun 5 üyesi A grubu hissedarların göstereceği adaylar arasından 4 yönetim kurulu üyesi ise B grubu hissedarların göstereceği adaylar arasından seçilmektedir. 2 yönetim kurulu üyesi ise bağımsız yönetim kurulu üyesi olarak Sermaye Piyasası Kurulu'nun kurumsal yönetime ilişkin düzenlemeleri çerçevesinde seçilmektedir.

B grubu payların tamamı halka açık olup toplam 200.000.000 TL nominal bedelli sermaye içerisinde tek başına % 10 veya daha fazla paya sahip ortak bulunmamaktadır.

##### Yıl İçinde Sermaye artışı:

Grup 14 Şubat 2017 tarihli ve 1503/17.02 sayılı Yönetim Kurulu Kararı ile 125.000.000 TL olan çıkarılmış sermayesinin, 50.445.488,25 TL'si Sermaye Düzeltmesi Olumlu Farkları hesabından, 24.554.511,75 TL' sinin Olağanüstü Yedekler hesabından olmak üzere tamamı iç kaynaklardan karşılanarak 75.000.000.-TL artırılarak 200.000.000.-TL'ye çıkarılmasına, %60 oranında gerçekleştirilecek sermaye artırımında Şirket ortaklarına sahibi oldukları payları oranında yeni payların bedelsiz olarak verilmesine ve gerekli izinlerin alınması için SPK'ya başvuru yapılmasına karar vermiş olup, başvuru 11 Mayıs 2017 tarih ve 29833736-105.01.01.02-E 6037 sayılı izin yazısı ile onaylanmıştır. Bedelsiz sermaye artışı ile ilgili hak kullanımına 15 Mayıs 2017 tarihinde başlanmıştır.

# SARKUYSAN ELEKTROLİTİK BAKIR SANAYİ VE TİCARET A.Ş

## 31 ARALIK 2017 TARİHİNDE SONA EREN HESAP DÖNEMİNE AİT

### KONSOLİDE FİNANSAL TABLOLARI TAMAMLAYICI NOTLAR

(Para Birimi Aksi Belirtilmedikçe Türk Lirası ("TL") olarak ifade edilmiştir.)

#### 27.3 Kar veya Zararda Yeniden Sınıflanmayacak Birikmiş Diğer Kapsamlı Gelirler veya (Giderler)

Kar veya Zararda Yeniden Sınıflanmayacak Birikmiş Diğer Kapsamlı Gelirlerin (Giderlerin) analizi aşağıda yer almaktadır.

Hesap Adı	31 Aralık 2017	31 Aralık 2016
Aktüeryal Kazanç ve Kayıplar (Dipnot 24)	(6.239.988)	(6.170.493)
Vergi Etkisi (-)(Dipnot24, Dipnot 35)	1.247.997	1.234.099
Aktüeryal Kazanç ve Kayıplar (Net)	(4.991.991)	(4.936.394)
Yatırım Amaçlı Gayrimenkul Değer Artış Fonu		12.866.034
Maddi Duran Varlık Değer Artış Fonu		6.961.456
<b>Yeniden Değerleme ve Ölçüm Kazanç ve Kayıpları</b>	<b>(4.991.991)</b>	<b>14.891.096</b>
Özkaynaklardan Pay Alma Yöntemine Göre değerlendirilen Yatırımların Diğer Kapsamlı Gelirinden Paylar (Dipnot 16)	(253.262)	49.556
Diğer Kazanç ve Kayıplar	(253.262)	49.556
<b>Kar veya Zararda Yeniden Sınıflanmayacak Birikmiş Diğer Kapsamlı Gelirler veya (Giderler)</b>	<b>(5.245.253)</b>	<b>14.940.652</b>

Kar veya Zararda Yeniden Sınıflanmayacak Birikmiş Diğer Kapsamlı Gelirlerin (Giderlerin) hareket tablosu aşağıdaki gibidir.

#### 31 Aralık 2017

	Aktüeryal Kayıp ve Kazançlar <sup>(***)</sup>	Yatırım Amaçlı Gayrimenkul Değer Artış Fonu <sup>(*)</sup>	Diğer Kazanç ve Kayıplar <sup>(**)</sup>	Toplam
1 Ocak Açılış	(4.936.394)	19.827.490	49.556	14.940.652
İlave	-	-	(302.818)	(302.818)
Geçmiş Yıl Kar Zararlarına Transfer	-	(19.827.490)	-	(19.827.490)
Kıdem Tazminatı Aktüeryal Kayıp/Kazanç	(92.513)	-	-	(92.513)
Ertelenmiş Vergi Mahsubu (-)	36.408	-	-	36.408
Kontrol Gücü Olmayan Payların Etkisi	508	-	-	508
<b>Dönem Sonu Bakiye</b>	<b>(4.991.991)</b>	<b>-</b>	<b>(253.262)</b>	<b>(5.245.253)</b>

(\*) Grup, yatırım amaçlı gayrimenkullerini gerçeğe uygun değer (GUD) üzerinden muhasebeleştirilmektedir. Kullanım amacı göz önünde bulundurularak ilk kez yatırım amaçlı gayrimenkul olarak sınıflandırılan varlıklara ilişkin Gerçeğe Uygun Değer Artış Karı özkaynaklarda, sonraki yıllarda değerlendirilmiş yatırım amaçlı gayrimenkullere ilişkin değer artışları ise kar veya zarar tablosunda muhasebeleştirilmiştir. Özkaynaklar altında muhasebeleştirilen değer artış fonlarına isabet eden ertelenmiş vergi yükümlülüğünü de bu fondan mahsup etmiştir. Yatırım Amaçlı Gayrimenkullerini gerçeğe uygun değeri tespit edilirken SPK'nın Seri: VIII, No:35 "Sermaye Piyasası Mevzuatı Çerçevesinde Değerleme Hizmeti Verecek Şirketlerin ve Bu Şirketlerin Kurulca Listeye Alınmalarına İlişkin Esaslar Hakkında Tebliğ" hükümlerince faaliyet gösteren lisanslı bir gayrimenkul şirketine yaptırılan değerlemenin sonuçları kullanılmıştır. Söz konusu değer artışı kullanım değişikliği nedeni ile cari dönemde geçmiş yıl kar zararlarına transfer edilmiştir.

(\*\*) Özkaynaktan pay alma yöntemiyle muhasebeleştirilen iştiraklerin diğer kapsamlı gelirinden Grup'a düşen paydır.

(\*\*\*) Aktüeryal Kazanç ve Kayıplara ilişkin açıklamalar Dipnot 24'te yer almaktadır.

#### 31 Aralık 2016

	Aktüeryal Kayıp ve Kazançlar <sup>(***)</sup>	Yatırım Amaçlı Gayrimenkul Değer Artış Fonu <sup>(*)</sup>	Diğer Kazanç ve Kayıplar <sup>(**)</sup>	Toplam
1 Ocak Açılış	(3.319.099)	19.827.490	498.046	17.006.437
İlave	-	-	(448.490)	(448.490)
Kıdem Tazminatı Aktüeryal Kayıp/Kazanç	(2.012.258)	-	-	(2.012.258)
Ertelenmiş Vergi Mahsubu (-)	394.936	-	-	394.936
<b>Dönem Sonu Bakiye</b>	<b>(4.936.394)</b>	<b>19.827.490</b>	<b>49.556</b>	<b>14.940.652</b>

(\*) Grup, yatırım amaçlı gayrimenkullerini gerçeğe uygun değer (GUD) üzerinden muhasebeleştirilmektedir. Kullanım amacı göz önünde bulundurularak ilk kez yatırım amaçlı gayrimenkul olarak sınıflandırılan varlıklara ilişkin Gerçeğe Uygun Değer Artış Karı özkaynaklarda, sonraki yıllarda değerlendirilmiş yatırım amaçlı gayrimenkullere ilişkin değer artışları ise kar veya zarar tablosunda muhasebeleştirilmiştir. Özkaynaklar altında muhasebeleştirilen değer artış fonlarına isabet eden ertelenmiş vergi yükümlülüğünü de bu fondan mahsup etmiştir. Yatırım Amaçlı Gayrimenkullerini gerçeğe uygun değeri tespit edilirken SPK'nın Seri: VIII, No:35 "Sermaye Piyasası Mevzuatı Çerçevesinde Değerleme Hizmeti Verecek Şirketler ve Bu Şirketlerin Kurulca Listeye Alınmalarına İlişkin Esaslar Hakkında Tebliğ" hükümlerince faaliyet gösteren lisanslı bir gayrimenkul şirketine yaptırılan değerlemenin sonuçları kullanılmıştır. (Dipnot 17)

(\*\*) Özkaynaktan pay alma yöntemiyle muhasebeleştirilen iştiraklerin diğer kapsamlı gelirinden Grup'a düşen paydır.

(\*\*\*) Aktüeryal Kazanç ve Kayıplara ilişkin açıklamalar Dipnot 24'te yer almaktadır.

# SARKUYSAN ELEKTROLİTİK BAKIR SANAYİ VE TİCARET A.Ş

## 31 ARALIK 2017 TARİHİNDE SONA EREN HESAP DÖNEMİNE AİT

### KONSOLİDE FİNANSAL TABLOLARI TAMAMLAYICI NOTLAR

(Para Birimi Aksi Belirtilmedikçe Türk Lirası ("TL") olarak ifade edilmiştir.)

#### 27.4 Kar veya Zararda Yeniden Sınıflandırılacak Birikmiş Diğer Kapsamlı Gelirler veya (Giderler)

Kar veya Zararda Yeniden Sınıflandırılacak Birikmiş Diğer Kapsamlı Gelirlerin (Giderlerin) analiz aşağıda yer almaktadır.

Hesap Adı	31 Aralık 2017	31 Aralık 2016
Yabancı Para Çevrim Farkları	26.485.559	21.818.759
<b>Kar veya Zararda Yeniden Sınıflandırılacak Birikmiş Diğer Kapsamlı Gelirler veya (Giderler)</b>	<b>26.485.559</b>	<b>21.818.759</b>

#### 27.5 Kardan Kısıtlanmış Yedekler

Kardan ayrılmış kısıtlanmış yedekler yasal yedeklerden oluşmaktadır.

6102 sayılı Türk Ticaret Kanunu madde 519'a göre, genel kanuni yedek akçe, şirketin ödenmiş sermayesinin %20'sine ulaşıncaya kadar, yıllık karın %5'i olarak ayrılır. Bu sınıra ulaşıldıktan sonra da, pay sahiplerine %5 oranında kâr payı öndükten sonra, kârdan pay alacak kişilere dağıtılacak toplam tutarın %10'u genel kanuni yedek akçeye eklenir. Türk Ticaret Kanunu'na göre, genel kanuni yedek akçe sermayenin veya çıkarılmış sermayenin yarısını aşmadığı takdirde, sadece zararların kapatılmasına, işlerin iyi gitmediği zamanlarda işletmeyi devam ettirmeye veya işsizliğin önüne geçmeye ve sonuçlarını hafifletmeye elverişli önlemler alınması için kullanılabilir.

#### 27.6 Geçmiş Yıl Karları

Geçmiş Yıl Karları olağanüstü yedekler ve diğer geçmiş yıl karlarından oluşmaktadır. Grup'un SPK düzenlemelerine göre bulunan 31 Aralık 2017 ve 31 Aralık 2016 tarihi itibarıyla geçmiş yıl karlarının detayı aşağıdaki gibidir.

Hesap Adı	31 Aralık 2017	31 Aralık 2016
Olağanüstü Yedekler	46.332.373	65.052.276
Diğer Geçmiş Yıl Karları	65.166.138	38.554.564
<b>Toplam</b>	<b>111.498.511</b>	<b>103.606.840</b>

Halka açık şirketler kar payı dağıtımlarını 6362 sayılı Sermaye Piyasası Kanunu'nun 19'uncu maddesine ve SPK'nın 01 Şubat 2014 tarihinden itibaren yürürlüğe giren II-19.1 sayılı Kar Payı Tebliği'ne uygun olarak yapmak zorundadırlar. Söz konusu Tebliğ'e göre göre payları borsada işlem gören ortaklıkların kar dağıtım zorunluluğu bulunmamakta olup, şirketler karlarını genel kurulları tarafından belirlenecek kar dağıtım politikaları çerçevesinde ve ilgili mevzuat hükümlerine uygun olarak genel kurul kararıyla dağıtabilmektedir.

#### 27.7 Diğer

Hesap İsmi	31 Aralık 2017	31 Aralık 2016
Sermaye	200.000.000	125.000.000
Sermaye Düzeltme Farkları	1.020.551	51.466.039
Kar veya Zararda Yeniden Sınıflanmayacak Birikmiş Diğer Kapsamlı Gelirler veya (Giderler)	(5.245.253)	14.940.652
<i>Tanımlanmış Fayda Planları Yeniden Ölçüm</i>		
<i>Kazanç ve Kayıpları</i>	(4.991.991)	(4.936.394)
<i>Yatırım Amaçlı Gayrimenkul Değer Artış Fonu</i>	-	19.827.490
<i>Diğer Kazanç ve Kayıplar</i>	(253.262)	49.556
Kar veya Zararda Yeniden Sınıflandırılacak Birikmiş Diğer Kapsamlı Gelirler veya (Giderler)	26.485.559	21.818.759
<i>Yabancı Para Çevrim Farkları</i>	26.485.559	21.818.759
Kardan Ayrılan Kısıtlanmış Yedekler	30.843.011	30.719.893
Geçmiş Yıl Karları	111.498.511	103.606.840
Net Dönem Karı	87.888.922	30.254.361
<b>Ana Ortaklığa Ait Özkaynaklar Toplamı</b>	<b>452.491.301</b>	<b>377.806.544</b>
<b>Kontrol Gücü Olmayan Paylar</b>	<b>527.543</b>	<b>228.170</b>
<b>Toplam Özkaynaklar</b>	<b>453.018.844</b>	<b>378.034.714</b>

# SARKUYSAN ELEKTROLİTİK BAKIR SANAYİ VE TİCARET A.Ş.

## 31 ARALIK 2017 TARİHİNDE SONA EREN HESAP DÖNEMİNE AİT

### KONSOLİDE FİNANSAL TABLOLARI TAMAMLAYICI NOTLAR

(Para Birimi Aksi Belirtilmedikçe Türk Lirası ("TL") olarak ifade edilmiştir.)

#### DİPNOT 28 HASILAT VE SATIŞLARIN MALİYETİ

Grup'un dönem sonları itibarıyla Hasılat ve Satışların Maliyeti aşağıda açıklanmıştır.

Hesap Adı	1 Ocak 2017 31 Aralık 2017	1 Ocak 2016 31 Aralık 2016
Yurt İçi Satışlar <sup>(*)</sup>	2.085.808.920	1.467.924.990
Yurt Dışı Satışlar	2.317.651.262	1.469.303.232
Diğer Satışlar	1.173.283	1.313.441
Satıştan İadeler(-)	(25.647.769)	(25.282.079)
İndirimler (-)	(29.225.216)	(22.663.897)
<b>Hasılat</b>	<b>4.349.760.480</b>	<b>2.890.595.687</b>
<b>Satışların Maliyeti (-)</b>	<b>(4.130.011.725)</b>	<b>(2.774.849.127)</b>
<b>Brüt Kar</b>	<b>219.748.755</b>	<b>115.746.560</b>

(\*) Grup satışlarında birebir sipariş bazında satış ve alım fiyat hareketlerine karşı korunma sağlanması amacıyla gerçekleştirilen hedge işlemlerin nedeniyle 2017 yılında 42.692.560 TL 2016 yılında ise 9.890.148 TL gelir elde etmiş olup bu tutarlar satışlar içerisinde sınıflandırılmıştır.

Satışların Maliyeti'nin detayı aşağıdaki gibidir.

Hesap Adı	1 Ocak 2017 31 Aralık 2017	1 Ocak 2016 31 Aralık 2016
Satılan Mamullerin Maliyeti (-)	(3.925.979.438)	(2.086.440.836)
Satılan Ticari Malların Maliyeti (-)	(120.691.569)	(644.033.577)
Hizmet Maliyeti (-)	(24.445.334)	(29.677.411)
Amortisman (-)	(16.053.858)	(14.487.573)
Diğer Satışların Maliyeti (-)	(148.966)	(209.730)
<b>Satışların Maliyeti (-)</b>	<b>(4.087.319.165)</b>	<b>(2.774.849.127)</b>

Üretim Miktarları	Miktar	1 Ocak 2017 31 Aralık 2017	1 Ocak 2016 31 Aralık 2016
Bakır Tel	Ton	174.286	170.396
Bakır Boru,Lama,Bronz	Ton	17.406	15.141
Bakır Bara, Plaka	Ton	330	309
Çelik ,Plastik Makara	Adet	4.911	6.648
Makine İmalat	Adet	40	30
CTC Tel	Ton	2.193	2.193
Emaye Bobin Teli	Ton	9.114	8.775

Satış Miktarları	Miktar	1 Ocak 2017 31 Aralık 2017	1 Ocak 2016 31 Aralık 2016
Bakır Tel	Ton	177.419	180.045
Bakır Boru,Lama,Bronz	Ton	17.214	14.757
Bakır Bara, Plaka	Ton	330	259
Çelik ,Plastik Makara	Adet	4.911	6.648
Makine İmalat	Adet	40	30
CTC Tel	Ton	2.131	2.198
Emaye Bobin Teli	Ton	8.725	8.814

# SARKUYSAN ELEKTROLİTİK BAKIR SANAYİ VE TİCARET A.Ş.

## 31 ARALIK 2017 TARİHİNDE SONA EREN HESAP DÖNEMİNE AİT

### KONSOLİDE FİNANSAL TABLOLARI TAMAMLAYICI NOTLAR

(Para Birimi Aksi Belirtilmedikçe Türk Lirası ("TL") olarak ifade edilmiştir.)

#### DİPNOT 29 ARAŞTIRMA VE GELİŞTİRME GİDERLERİ, PAZARLAMA SATIŞ DAĞITIM GİDERLERİ, GENEL YÖNETİM GİDERLERİ

Grup'un dönem sonları itibarıyla Faaliyet Giderleri aşağıda açıklanmıştır:

Hesap Adı	1 Ocak 2017 31 Aralık 2017	1 Ocak 2016 31 Aralık 2016
Pazarlama, Satış ve Dağıtım Giderleri (-)	(18.400.494)	(16.860.199)
Genel Yönetim Giderleri (-)	(48.986.004)	(36.958.774)
Araştırma ve Geliştirme Gideri (-)	(1.940.285)	(536.558)
<b>Toplam Faaliyet Giderleri</b>	<b>(69.326.783)</b>	<b>(54.355.531)</b>

#### DİPNOT 30 NİTELİKLERİNE GÖRE GİDERLER

Grup'un dönem sonları itibarıyla Niteliklerine Göre Giderleri aşağıda açıklanmıştır:

Pazarlama, Satış ve Dağıtım Giderleri	1 Ocak 2017 31 Aralık 2017	1 Ocak 2016 31 Aralık 2016
Personel Gideri	(6.391.528)	(6.315.179)
Pazar Araştırma Gideri	(1.905)	(17.353)
Kıdem Tazminatı Gideri	(415.606)	(203.490)
Haberleşme Gideri	(148.478)	(187.721)
Nakliye Gideri	(5.813.010)	(4.956.529)
Reklam, Tanıtım Gideri	(709.919)	(970.864)
Sigorta Gideri	(504.369)	(271.088)
Vergi Resim ve Harç Gideri	(76.721)	(131.333)
Amortisman Gideri	(43.123)	(45.624)
Nakil Vasıta Giderleri	(106.833)	(75.162)
Temsil Ağırlama Giderleri	(20.270)	(42.785)
Kira Gideri	(157.053)	(151.386)
Diğer	(4.011.679)	(3.491.685)
<b>Toplam</b>	<b>(18.400.494)</b>	<b>(16.860.199)</b>

# SARKUYSAN ELEKTROLİTİK BAKIR SANAYİ VE TİCARET A.Ş.

## 31 ARALIK 2017 TARİHİNDE SONA EREN HESAP DÖNEMİNE AİT

### KONSOLİDE FİNANSAL TABLOLARI TAMAMLAYICI NOTLAR

(Para Birimi Aksi Belirtilmedikçe Türk Lirası ("TL") olarak ifade edilmiştir.)

	1 Ocak 2017 31 Aralık 2017	1 Ocak 2016 31 Aralık 2016
<b>Genel Yönetim Giderleri</b>		
Personel Giderleri	(22.972.394)	(20.509.867)
Haberleşme Gideri	(490.498)	(430.807)
Temsil ve Ağırılama Gideri	(193.852)	(172.700)
Sigorta Gideri	(3.453.322)	(750.471)
Müşavirlik ve Denetim Giderleri	(733.683)	(1.010.138)
Bina Bakım-Onarım Giderleri	(760.991)	(564.183)
Kıdem Tazminatı Giderleri	(2.493.301)	(489.831)
Vergi Resim Harç Giderleri	(2.258.867)	(1.515.410)
Reklam, Tanıtım Giderleri	(15.755)	(36.238)
Amortisman ve Tükenme Payları	(7.792.230)	(5.527.184)
Büro Giderleri	(211.534)	(104.148)
Seyahat Gideri	(87.884)	(56.495)
Nakil Vasıta Gideri	(168.791)	(250.923)
Kira Gideri	(441.902)	(351.785)
Diğer	(6.911.000)	(5.188.594)
<b>Toplam</b>	<b>(48.986.004)</b>	<b>(36.958.774)</b>

	1 Ocak 2017 31 Aralık 2017	1 Ocak 2016 31 Aralık 2016
<b>Araştırma ve Geliştirme Giderleri</b>		
Personel Giderleri	(1.506.958)	(459.200)
Dışardan Sağlanan Fayda ve Hiz.	(31.463)	(8.573)
Amortisman Gideri	(3.239)	(2.979)
Kıdem Tazminat Gideri	(127.851)	(54.379)
Diğer	(270.774)	(11.427)
<b>Toplam</b>	<b>(1.940.285)</b>	<b>(536.558)</b>

Cari dönemde gerçekleşen Ar-Ge harcamaları 1.940.285 TL dir. (1 Ocak 2016- 31 Aralık 2016: 1.452.890 TL), cari dönemde aktifleştirilen Ar-Ge harcaması bulunmamaktadır. (1 Ocak 2016-31 Aralık 2016: 916.332 TL).

Amortisman giderleri ve itfa paylarının kar veya zarar tablosu hesaplarına kaydedildiği tutarlar aşağıda belirtilmiştir:

	1 Ocak 2017 31 Aralık 2017	1 Ocak 2016 31 Aralık 2016
Satış Maliyeti Giderleri	(16.053.858)	(14.487.573)
Pazarlama, Satış ve Dağıtım Giderleri	(43.123)	(45.624)
Genel Yönetim Giderleri	(7.792.230)	(5.527.184)
Araştırma ve Geliştirme Giderleri	(3.239)	(2.979)
Stoklar	(94.654)	(34.853)
<b>Toplam</b>	<b>(23.987.104)</b>	<b>(20.098.213)</b>

Personel giderlerinin kar veya zarar tablosu hesaplarına kaydedildiği tutarlar aşağıda belirtilmiştir:

	1 Ocak 2017 31 Aralık 2017	1 Ocak 2016 31 Aralık 2016
Satış Maliyeti Giderleri	(91.875.516)	(77.607.021)
Pazarlama, Satış ve Dağıtım Giderleri	(6.391.528)	(6.315.179)
Genel Yönetim Giderleri	(22.972.394)	(20.509.867)
Araştırma ve Geliştirme Giderleri	(1.506.958)	(459.200)
<b>Toplam</b>	<b>(122.746.396)</b>	<b>(104.891.267)</b>



# SARKUYSAN ELEKTROLİTİK BAKIR SANAYİ VE TİCARET A.Ş

## 31 ARALIK 2017 TARİHİNDE SONA EREN HESAP DÖNEMİNE AİT

### KONSOLİDE FİNANSAL TABLOLARI TAMAMLAYICI NOTLAR

(Para Birimi Aksi Belirtilmedikçe Türk Lirası ("TL") olarak ifade edilmiştir.)

#### DİPNOT 31 ESAS FAALİYETLERDEN DİĞER GELİRLER / GİDERLER

Grup'un dönem sonları itibariyle Esas Faaliyetlerden Diğer Gelir ve Giderleri aşağıda açıklanmıştır.

Hesap Adı	1 Ocak 2017 31 Aralık 2017	1 Ocak 2016 31 Aralık 2016
<b>Esas Faaliyetlerden Diğer Gelirler</b>	<b>123.710.149</b>	<b>122.861.293</b>
Konusu Kalmayan Şüpheli Alacak Gelirleri	1.483.067	205.985
Konusu Kalmayan Dava Gelirleri	166.986	39.710
Konusu Kalmayan Stok Değer Düşüklüğü Geliri	-	6.932.262
Konusu Kalmayan Kıdem Tazminat Geliri	289.691	18.166
Kira Geliri	741.589	626.245
Sigorta Tazminat Geliri	-	437.385
Faiz ve Reeskont Gelirleri	13.863.961	21.765.014
Kur Farkı Gelirleri	105.965.879	90.914.823
Diğer	1.198.976	1.921.703
<b>Esas Faaliyetlerden Diğer Giderler (-)</b>	<b>(152.874.320)</b>	<b>(84.479.995)</b>
Şüpheli Alacak Karşılığı Gideri	(6.796.207)	(17.492.999)
Dava Karşılık Gideri	(266.730)	(16.855)
Çalışmayan Kısım Giderleri	(696.317)	(531.950)
Komisyon Giderleri	-	(170.245)
Faiz ve Reeskont Giderleri	(20.026.329)	(8.069.433)
Kur Farkı Giderleri	(124.621.064)	(57.297.786)
Diğer	(467.673)	(900.727)
<b>Diğer Gelir / Giderler (Net)</b>	<b>(29.164.171)</b>	<b>38.381.298</b>

#### DİPNOT 32 YATIRIM FAALİYETLERİNDEN GELİRLER / (GİDERLER)

Grup'un dönem sonları itibariyle Yatırım Faaliyetlerinden Gelirleri ve Yatırım Faaliyetlerinden Giderleri aşağıda açıklanmıştır.

Hesap Adı	1 Ocak 2017 31 Aralık 2017	1 Ocak 2016 31 Aralık 2016
<b>Yatırım Faaliyetlerinden Gelirler</b>	<b>28.194.347</b>	<b>12.480.000</b>
-Sabit Kıymet Satış Karı	954.973	-
-Yatırım Amaçlı Gay. Değ. Artışı ( Not, 17)	27.239.374	12.480.000
<b>Yatırım Faaliyetlerinden Giderler (-)</b>	<b>-</b>	<b>-</b>
<b>Özk Yön. Değ. Yat. Kar / (Zarar ) Paylar (Not:16)</b>	<b>2.372.197</b>	<b>(6.494.232)</b>
<b>Yatırım Faaliyetlerinden Gelir / (Giderler) (Net)</b>	<b>30.566.544</b>	<b>5.985.768</b>

**SARKUYSAN ELEKTROLİTİK BAKIR SANAYİ VE TİCARET A.Ş.****31 ARALIK 2017 TARİHİNDE SONA EREN HESAP DÖNEMİNE AİT****KONSOLİDE FİNANSAL TABLOLARI TAMAMLAYICI NOTLAR**

(Para Birimi Aksi Belirtilmedikçe Türk Lirası ("TL") olarak ifade edilmiştir.)

**DİPNOT 33 FİNANSAL GELİRLER / GİDERLER**

Grup'un dönem sonları itibarıyla Finansal Gelirleri aşağıda açıklanmıştır.

<b>Finansal Gelirler</b>	<b>1 Ocak 2017 31 Aralık 2017</b>	<b>1 Ocak 2016 31 Aralık 2016</b>
Faiz Gelirleri	5.084.621	1.938.762
Kur Farkı Geliri	279.716.634	56.697.680
<b>Toplam</b>	<b>284.801.255</b>	<b>58.636.441</b>

Grup'un dönem sonları itibarıyla Finansal Giderleri aşağıda açıklanmıştır.

<b>Finansal Giderler</b>	<b>1 Ocak 2017 31 Aralık 2017</b>	<b>1 Ocak 2016 31 Aralık 2016</b>
Faiz Giderleri	(49.799.132)	(35.920.240)
Kur Farkı Giderleri	(264.852.929)	(80.846.284)
Komisyon Gideri	(7.616.022)	(9.147.348)
<b>Toplam</b>	<b>(322.268.083)</b>	<b>(125.913.872)</b>

**DİPNOT 34 SATIŞ AMACIYLA ELDE TUTULAN DURAN VARLIKLAR VE DURDURULAN FAALİYETLER**

Yoktur.

# SARKUYSAN ELEKTROLİTİK BAKIR SANAYİ VE TİCARET A.Ş.

## 31 ARALIK 2017 TARİHİNDE SONA EREN HESAP DÖNEMİNE AİT

### KONSOLİDE FİNANSAL TABLOLARI TAMAMLAYICI NOTLAR

(Para Birimi Aksi Belirtilmedikçe Türk Lirası ("TL") olarak ifade edilmiştir.)

#### DİPNOT 35 VERGİ VARLIK VE YÜKÜMLÜLÜKLER

Grup'un vergi gideri (veya geliri) cari dönem kurumlar vergisi gideri ile ertelenmiş vergi giderinden (veya geliri) oluşmaktadır.

Hesap Adı	1 Ocak 2017 31 Aralık 2017	1 Ocak 2016 31 Aralık 2016
Cari Dönem Yasal Vergi Karşılığı (-)	(22.354.160)	(7.398.082)
Ertelenmiş Vergi Geliri / (Gideri)	(3.801.395)	(797.309)
<b>Toplam Vergi Gelir / (Gideri)</b>	<b>(26.155.555)</b>	<b>(8.195.391)</b>

#### 35.1 Cari Dönem Yasal Vergi Karşılığı

Şirket ve Türkiye'de faaliyet gösteren bağlı ortaklıkları, Türkiye'de geçerli olan kurumlar vergisine tabidir. Grup'un cari dönem faaliyet sonuçlarına ilişkin tahmini vergi yükümlülükleri için ekli finansal tablolarda gerekli karşılıklar ayrılmıştır.

Hesap Adı	31 Aralık 2017	31 Aralık 2016
Vergi Karşılığı	22.354.160	7.398.082
Peşin Ödenen Vergiler	(18.707.208)	(6.529.658)
<b>Toplam Cari Dönem Vergi Yükümlülüğü</b>	<b>3.646.952</b>	<b>868.424</b>

(\* Dönem sonu itibarıyla 521.598 TL tutarında iade alınabilir / mahsup edilebilir peşin ödenen vergi tutarı dönen varlıklar içerisinde cari dönem vergisiyle ilgili varlıklar hesap kalemi altında yer almaktadır. (31 Aralık 2016: 1.296.778 TL)

Türkiye'deki geçici vergi üçer aylık dönemler itibarıyla hesaplanıp tahakkuk ettirilmektedir. Buna uygun olarak Grup'un 2017 yılı kazançlarının geçici vergi döneminde vergilendirilmesi aşamasında kurum kazançları üzerinden %20 oranında geçici vergi hesaplanmıştır.

Türk vergi hukukuna göre, zararlar, gelecek yıllarda oluşacak vergilendirilebilir kardan düşülmek üzere, maksimum 5 yıl taşınabilir. Ancak oluşan zararlar geriye dönük olarak, önceki yıllarda oluşan karlardan düşülemez.

Kurumlar Vergisi Kanunu'nun 20. maddesi uyarınca, kurumlar vergisi, mükellefin beyanı üzerine tarh olunur. Türkiye'de vergi değerlendirmesiyle ilgili kesin ve kati bir mutabakatlaşma prosedürü bulunmamaktadır. Şirketler ilgili yılın hesap kapama dönemini takip eden yılın 25 Nisan tarihine kadar vergi beyannamelerini hazırlamaktadır. Vergi Dairesi tarafından bu beyannameler ve buna baz olan muhasebe kayıtları 5 yıl içerisinde incelenerek değiştirilebilirler.

# SARKUYSAN ELEKTROLİTİK BAKIR SANAYİ VE TİCARET A.Ş.

## 31 ARALIK 2017 TARİHİNDE SONA EREN HESAP DÖNEMİNE AİT

### KONSOLİDE FİNANSAL TABLOLARI TAMAMLAYICI NOTLAR

(Para Birimi Aksi Belirtilmedikçe Türk Lirası ("TL") olarak ifade edilmiştir.)

#### Geçerli Olan Kurumlar Vergisi Oranları:

Türkiye'de uygulanan Kurumlar Vergisi oranı %20'dir. Ancak, 5 Aralık 2017 tarihli ve 30261 sayılı Resmi Gazete'de yayımlanarak yürürlüğe giren 7061 Sayılı Bazı Vergi Kanunları ile Diğer Bazı Kanunlarda Değişiklik Yapılmasına Dair Kanun'un 91 inci maddesi ile 5520 sayılı Kurumlar Vergisi Kanununa eklenen Geçici 10 uncu madde ile Kurumlar Vergisi oranı 2018, 2019 ve 2020 yılı vergilendirme dönemlerine (özel hesap dönemi tayin edilen kurumlar için ilgili yıl içinde başlayan hesap dönemlerine) ait kurum kazançları için Kurumlar Vergisi oranı %22 olarak uygulanacaktır. Bu değişiklik 1 Ocak 2018 tarihinde başlayan dönemlerinin vergilendirilmesinde geçerli olacaktır.

Zararlar, gelecek yıllarda oluşacak vergilendirilebilir kardan düşülmek üzere, maksimum 5 yıl taşınabilir. Ancak oluşan zararlar geriye dönük olarak, önceki yıllarda oluşan karlardan düşülemez.

#### Gelir Vergisi Stopajı:

Kurumlar vergisine ek olarak, dağıtılması durumunda kar payı elde eden ve bu kar paylarını kurum kazancına dahil ederek beyan eden tam mükellef kurumlara ve yabancı şirketlerin Türkiye'deki şubelerine dağıtılanlar hariç olmak üzere kar payları üzerinden ayrıca gelir vergisi stopajı hesaplanması gerekmektedir. 23 Temmuz 2006 tarihli Resmi Gazete'de yayınlanan 2006/10731 sayılı Bakanlar Kurulu Kararı ile gelir vergisi stopaj oranı %10' dan %15' e çıkarılmıştır.

#### 35.2 Ertelenmiş Vergi

Grup'un vergiye esas yasal finansal tabloları ile KGK tarafından yayınlanan Türkiye Finansal Raporlama Standartlarına göre hazırlanmış finansal tabloları arasındaki farklılıklardan kaynaklanan geçici zamanlama farkları için ertelenmiş vergi aktifi ve pasifini muhasebeleştirilmektedir. Söz konusu farklılıklar genellikle bazı gelir ve gider kalemlerinin vergiye esas tutarları ile Türkiye Finansal Raporlama Standartlarına göre hazırlanan finansal tablolarda farklı dönemlerde yer almasından kaynaklanmakta olup aşağıda açıklanmaktadır.

Zamanlama farklılıkları, muhasebe ve vergi amaçlı kaydedilen gelir ve giderlerin yıllar arasında meydana gelen farklarından kaynaklanmaktadır. Zamanlama farklılıkları, maddi duran varlıklar (arsa ve arazi hariç), maddi olmayan duran varlıklar, stokların ve peşin ödenen giderlerin yeniden değerlendirilmesi ile alacakların ve borçların reeskontu, kıdem tazminatı karşılığı, geçmiş yıl zararları vb. üzerinden hesaplanmaktadır. Her finansal durum tablosu döneminde Grup, ertelenmiş vergi alacaklarını gözden geçirmekte ve ileriki yıllarda vergilendirilebilir gelirlerden düşülemeyeceği tespit edilen ertelenmiş vergi alacaklarını geri çekmektedir. Ertelenmiş vergi hesabında ilgili ülkelerdeki vergi oranları baz alınmaktadır.

Hesap Adı	31 Aralık 2017 Birikmiş Geçici Farklar	31 Aralık 2016 Birikmiş Geçici Farklar	31 Aralık 2017 Ertelenmiş Vergi Alacağı/(Borcu)	31 Aralık 2016 Ertelenmiş Vergi Alacağı/(Borcu)
Maddi Duran Varlıklar	30.451.374	18.510.500	(3.778.728)	(1.438.593)
Yatırım Amaçlı Gayr. Değerleme Farkı	63.310.597	47.282.611	(6.331.060)	(2.364.131)
Yurt Dışı İştirak Vergi Varlığı	6.507.750	-	2.246.305	-
Ücret Fark Karşılığı	8.643.628	-	1.901.598	-
Reeskont Gideri	1.786.493	952.794	393.029	190.558
Kıdem Tazminatı Karşılığı	32.833.406	26.915.649	6.566.857	5.383.130
Şüpheli Alacak Karşılığı	3.885.810	17.409.467	854.878	3.481.893
Dava Karşılığı	602.350	502.606	132.517	100.521
Etkin Faiz Gider Karşılığı	460.367	77.411	101.281	15.482
Türev İşlem. Kaynaklanan Gelir / Gider (Net)	241.893	2.120.131	53.216	424.026
Kullanılmayan izin Karşılığı	2.276.377	1.692.935	500.803	338.587
Diğer	551.793	1.246.311	(107.507)	166.702
<b>Ertelenmiş Vergi Varlığı / (Yükümlülüğü)<sup>(*)</sup></b>			<b>2.533.189</b>	<b>6.298.175</b>

(\*) Grup'un bilançolarında yer alan ertelenmiş vergi varlık ve yükümlülüğünün net etkisi gösterilmektedir.

# SARKUYSAN ELEKTROLİTİK BAKIR SANAYİ VE TİCARET A.Ş.

## 31 ARALIK 2017 TARİHİNDE SONA EREN HESAP DÖNEMİNE AİT

### KONSOLİDE FİNANSAL TABLOLARI TAMAMLAYICI NOTLAR

(Para Birimi Aksi Belirtilmedikçe Türk Lirası ("TL") olarak ifade edilmiştir.)

	1 Ocak 2017 31 Aralık 2017	1 Ocak 2016 31 Aralık 2016
Dönem Başı Ert. Vergi Var./ (Yük.)	6.298.175	6.696.294
Kıdem Tazminatı Aktüeryal Kayıp/Kazanç Özkaynak Mahsubu	36.408	394.961
Ertelenmiş Vergi Geliri/ (Gideri)	(3.801.394)	(793.080)
<b>Dönem Sonu Ert. Vergi Varlığı / Yük.</b>	<b>2.533.189</b>	<b>6.298.175</b>

	1 Ocak 2017 31 Aralık 2017	1 Ocak 2016 31 Aralık 2016
<b>Ertelenmiş Vergi Hareket Tablosu</b>		
Ertelenmiş Vergi Varlığı	3.297.140	7.862.411
Ertelenmiş Vergi Yükümlülüğü	(763.950)	(1.564.236)
<b>Dönem Sonu Ert. Vergi Net</b>	<b>2.533.189</b>	<b>6.298.175</b>

Türk Vergi Mevzuatı, ana ortaklık olan şirketin bağlı ortaklığı konsolide ettiği finansal tabloları üzerinden vergi beyannamesi vermesine olanak tanımamaktadır. Bu sebeple konsolide finansal tablolara yansıtılan vergi karşılıkları, konsolidasyon kapsamına alınan tüm şirketler için ayrı ayrı hesaplanmıştır. Konsolide finansal tablolar üzerinde ise farklı şirketlerin ertelenen vergi varlık ve yükümlülükleri ayrı ayrı gösterilmiş ve netleştirilmemiştir. Yukarıdaki tabloda gösterilen ertelenen vergi varlıkları ve yükümlülükleri ise brüt değerler esas alınarak hesaplanmış olup net ertelenen vergi pozisyonunu göstermektedir.

	01 Ocak 2017 31 Aralık 2017	01 Ocak 2016 31 Aralık 2016
<b>Vergi Karşılığının Mutabakatı:</b>		
Devam Eden Faaliyetlerden Elde Edilen Kar	114.357.517	38.480.674
Gelir Vergisi Oranı %20	(22.871.503)	(7.696.133)
Vergi Etkisi:		
-Vergiye Tabi Olmayan Gelirler	8.196.405	2.949.852
-Gayrimenkul İstisna Oran. Değişimi	(3.041.290)	-
-Kanunen Kabul Edilmeyen Giderler	(8.439.167)	(3.449.110)
<b>Kar veya Zarar Tablosundaki Vergi Karşılığı Gideri</b>	<b>(26.155.555)</b>	<b>(8.195.391)</b>

#### DİPNOT 36 PAY BAŞINA KAZANÇ

Pay başına kar miktarı, net dönem karının Şirket paylarının yıl içindeki ağırlıklı ortalama pay adedine bölünmesiyle hesaplanır. Grup'un Pay Başına Kazanç / Kayıp hesaplaması aşağıdaki gibidir.

Hesap Adı	01 Ocak 2017 31 Aralık 2017	01 Ocak 2016 31 Aralık 2016
Dönem Karı / (Zararı)	87.888.922	30.254.361
Ortalama Hisse Adedi	20.000.000.000	20.000.000.000
<b>Pay Başına Kazanç / (Kayıp)</b>	<b>0,00439</b>	<b>0,00151</b>

# SARKUYSAN ELEKTROLİTİK BAKIR SANAYİ VE TİCARET A.Ş.

## 31 ARALIK 2017 TARİHİNDE SONA EREN HESAP DÖNEMİNE AİT

### KONSOLİDE FİNANSAL TABLOLARI TAMAMLAYICI NOTLAR

(Para Birimi Aksi Belirtilmedikçe Türk Lirası ("TL") olarak ifade edilmiştir.)

#### DİPNOT 37 İLİŞKİLİ TARAF AÇIKLAMALARI

İlişkili Taraflarla Borç ve Alacak Bakıyeleri:

31 Aralık 2017	Alacaklar		Borçlar	
	Ticari Alacaklar	Ticari Olmayan Alacaklar	Ticari Borçlar	Ticari Olmayan Borçlar
Demisaş	1.280.931	-	-	-
<b>Toplam</b>	<b>1.280.931</b>	<b>-</b>	<b>-</b>	<b>-</b>

31 Aralık 2016	Alacaklar		Borçlar	
	Ticari Alacaklar	Ticari Olmayan Alacaklar	Ticari Borçlar	Ticari Olmayan Borçlar
Demisaş	909.458	-	-	-
<b>Toplam</b>	<b>909.458</b>	<b>-</b>	<b>-</b>	<b>-</b>

Grup şirketlerinden alınan teminat yoktur.

İlişkili Taraflardan Alımlar ve İlişkili Taraflara Satışlar:

#### 31 Aralık 2017

İlişkili Taraflar	Mal ve Hizmet Satışları	Kira Geliri	Kur - Vade Farkı Geliri	Diğer Satışlar	Toplam
Demisaş	8.263.359	153.660	1.252.758	106.430	9.776.207
<b>Toplam</b>	<b>8.263.359</b>	<b>153.660</b>	<b>1.252.758</b>	<b>106.430</b>	<b>9.776.207</b>

İlişkili Taraflar	Mal ve Hizmet Alımları	Araç Kira Gideri	Kur - Vade Farkı Gideri	Diğer Alımlar	Toplam
Demisaş	-	-	860.677	14.442	875.119
<b>Toplam</b>	<b>-</b>	<b>-</b>	<b>860.677</b>	<b>14.442</b>	<b>875.119</b>

#### 31 Aralık 2016

İlişkili Taraflar	Mal ve Hizmet Satışları	Kira Geliri	Kur - Vade Farkı Geliri	Diğer Satışlar	Toplam
Demisaş	4.900.716	144.000	170.509	124.779	5.340.004
<b>Toplam</b>	<b>4.900.716</b>	<b>144.000</b>	<b>170.509</b>	<b>124.779</b>	<b>5.340.004</b>

İlişkili Taraflar	Mal ve Hizmet Alımları	Araç Kira Gideri	Kur - Vade Farkı Gideri	Diğer Alımlar	Toplam
Demisaş	-	-	34.725	249	39.974
<b>Toplam</b>	<b>-</b>	<b>-</b>	<b>34.725</b>	<b>249</b>	<b>39.974</b>

#### Üst Düzey Yöneticilere Sağlanan Faydalar:

Üst düzey yöneticilere sağlanan fayda ve ücretler 31 Aralık 2017 tarihi itibarıyla 8.958.656 TL'dir. (31 Aralık 2016 : 8.397.081 TL)



# SARKUYSAN ELEKTROLİTİK BAKIR SANAYİ VE TİCARET A.Ş

## 31 ARALIK 2017 TARİHİNDE SONA EREN HESAP DÖNEMİNE AİT

### KONSOLİDE FİNANSAL TABLOLARI TAMAMLAYICI NOTLAR

(Para Birimi Aksi Belirtilmedikçe Türk Lirası ("TL") olarak ifade edilmiştir.)

#### DİPNOT 38 FİNANSAL ARAÇLARDAN KAYNAKLANAN RİSKLERİN NİTELİĞİ VE DÜZEYİ

##### *Sermaye Risk Yönetimi*

Grup, sermaye yönetiminde, bir yandan faaliyetlerinin sürekliliğini sağlamaya çalışırken, diğer yandan da borç ve özkaynak dengesini en verimli şekilde kullanarak karlılığını artırmayı hedeflemektedir.

Grup'un sermaye yapısı 8. dipnotta açıklanan kredileri de içeren borçlar, 6. dipnotta açıklanan nakit ve nakit benzerleri ve sırasıyla 27. dipnotta açıklanan çıkarılmış sermaye, sermaye yedekleri, kar yedekleri ve geçmiş yıl karlarını da içeren özkaynak kalemlerinden oluşmaktadır.

Grup'un sermaye maliyeti ile birlikte her bir sermaye sınıfıyla ilişkilendirilen riskler üst yönetim tarafından değerlendirilir. Üst yönetim değerlendirmelerine dayanarak, sermaye yapısını yeni borç edinilmesi veya mevcut olan borcun geri ödenmesiyle olduğu kadar, temettü ödemeleri, yeni pay ihracı yoluyla dengede tutulması amaçlanmaktadır.

Grup sermayeyi borç/toplam sermaye oranını kullanarak izler. Bu oran net borcun toplam sermayeye bölünmesiyle bulunur. Net borç, nakit ve nakit benzeri değerlerin toplam borç tutarından (finansal durum tablosunda gösterildiği gibi kredileri, finansal kiralama ve ticari borçları içerir) düşülmesiyle hesaplanır. Toplam sermaye, finansal durum tablosunda gösterildiği gibi öz sermaye ile net borcun toplanmasıyla hesaplanır. Grup'un özkaynaklara dayalı genel stratejisi önceki dönemden bir farklılık göstermemektedir. Grup risk yönetim politikası esas olarak mali piyasaların öngörülemezliğine ve değişkenliğine odaklanmakta olup uygulanan politikalara olası olumsuz etkilerin en aza indirgenmesi amaçlanmıştır.

##### *Önemli Muhasebe Politikaları*

Grup'un finansal araçlarla ilgili önemli muhasebe politikaları 2 numaralı dipnotta açıklanmıştır.

##### *Grup'un Maruz Kaldığı Riskler*

Grup düzeyinde karşılaşılan piyasa riskleri, duyarlılık analizleri esasına göre ölçülmektedir. Cari yılda Grup'un maruz kaldığı piyasa riskinde ya da karşılaşılan riskleri ele alış yönteminde veya bu riskleri nasıl ölçtüğüne dair kullandığı yöntemde, önceki seneye göre bir değişiklik olmamıştır.

##### *Kur Riski ve Yönetimi*

Grup yaygın bir coğrafyada iş yapmasının sonucu olarak, operasyonlar farklı para birimi ile gerçekleşmektedir. Bu nedenle, döviz kuru riski maruz kalınan en önemli finansal risklerden biridir. Bu riskin yönetiminde ana prensip, kur dalgalanmalarından en az etkilenecek şekilde ve döviz varlıkları ve döviz yükümlülüklerinin döviz kurları bazında dengelenerek, diğer bir deyişle sifıra yakın bir döviz pozisyonu seviyesinin korunmasıdır. Kur riskinin yönetiminde genellikle bilanço içi yöntemler tercih edilmektedir. Bu arada, parite değişim riskine karşı türev finansal enstrümanlar da kullanılarak riskten korunma işlemleri yapılmaktadır.

# SARKUYSAN ELEKTROLİTİK BAKIR SANAYİ VE TİCARET A.Ş.

## 31 ARALIK 2017 TARİHİNDE SONA EREN HESAP DÖNEMİNE AİT

### KONSOLİDE FİNANSAL TABLOLARI TAMAMLAYICI NOTLAR

(Para Birimi Aksi Belirtilmedikçe Türk Lirası ("TL") olarak ifade edilmiştir.)

Döviz Kuru Duyarlılık Analizi Tablosu  
31 Aralık 2017

	Kar / Zarar		Özkaynak	
	Yabancı Paranın Değer Kazanması	Yabancı Paranın Değer Kaybetmesi	Yabancı Paranın Değer Kazanması	Yabancı Paranın Değer Kaybetmesi
ABD Dolarının TL Karşısında % 10 değer değişimi halinde;				
1- ABD Doları Net Varlık / Yükümlülüğü	(5.921.318)	5.921.318	(5.921.318)	5.921.318
2- ABD Doları Riskinden Korunan Kısım (-)	-	-	-	-
<b>3- ABD Doları Net Etki (1+2)</b>	<b>(5.921.318)</b>	<b>5.921.318</b>	<b>(5.921.318)</b>	<b>5.921.318</b>
Avro' nun TL Karşısında % 10 değer değişimi halinde;				
4- Avro Net Varlık / Yükümlülüğü	8.662.216	(8.662.216)	8.662.216	(8.662.216)
5- Avro Riskinden Korunan Kısım (-)	-	-	-	-
<b>6- Avro Net Etki (4+5)</b>	<b>8.662.216</b>	<b>(8.662.216)</b>	<b>8.662.216</b>	<b>(8.662.216)</b>
GBP'nin TL Karşısında % 10 değer değişimi halinde;				
7- GBP Net Varlık / Yükümlülüğü	97.268	(97.268)	97.268	(97.268)
8- GBP Riskinden Korunan Kısım (-)	-	-	-	-
<b>9- GBP Net Etki (7+8)</b>	<b>97.268</b>	<b>(97.268)</b>	<b>97.268</b>	<b>(97.268)</b>
Diğer'in TL Karşısında % 10 değer değişimi halinde;				
10- Diğer Net Varlık / Yükümlülüğü	-	-	-	-
11- Diğer Riskinden Korunan Kısım (-)	-	-	-	-
<b>12- Diğer Net Etki (10+11)</b>	<b>-</b>	<b>-</b>	<b>-</b>	<b>-</b>
<b>TOPLAM</b>	<b>2.838.166</b>	<b>(2.838.166)</b>	<b>2.838.166</b>	<b>(2.838.166)</b>

Döviz Kuru Duyarlılık Analizi Tablosu  
31 Aralık 2016

	Kar / Zarar		Özkaynak	
	Yabancı Paranın Değer Kazanması	Yabancı Paranın Değer Kaybetmesi	Yabancı Paranın Değer Kazanması	Yabancı Paranın Değer Kaybetmesi
ABD Dolarının TL Karşısında % 10 değer değişimi halinde;				
1- ABD Doları Net Varlık / Yükümlülüğü	(14.892.840)	14.892.840	(14.892.840)	14.892.840
2- ABD Doları Riskinden Korunan Kısım (-)	-	-	-	-
<b>3- ABD Doları Net Etki (1+2)</b>	<b>(14.892.840)</b>	<b>14.892.840</b>	<b>(14.892.840)</b>	<b>14.892.840</b>
Avro' nun TL Karşısında % 10 değer değişimi halinde;				
4- Avro Net Varlık / Yükümlülüğü	17.444.353	(17.444.353)	17.444.353	(17.444.353)
5- Avro Riskinden Korunan Kısım (-)	-	-	-	-
<b>6- Avro Net Etki (4+5)</b>	<b>17.444.353</b>	<b>(17.444.353)</b>	<b>17.444.353</b>	<b>(17.444.353)</b>
GBP'nin TL Karşısında % 10 değer değişimi halinde;				
7- GBP Net Varlık / Yükümlülüğü	951.123	(951.123)	951.123	(951.123)
8- GBP Riskinden Korunan Kısım (-)	-	-	-	-
<b>9- GBP Net Etki (7+8)</b>	<b>951.123</b>	<b>(951.123)</b>	<b>951.123</b>	<b>(951.123)</b>
Diğer'in TL Karşısında % 10 değer değişimi halinde;				
10- Diğer Net Varlık / Yükümlülüğü	-	-	-	-
11- Diğer Riskinden Korunan Kısım (-)	-	-	-	-
<b>12- Diğer Net Etki (10+11)</b>	<b>-</b>	<b>-</b>	<b>-</b>	<b>-</b>
<b>TOPLAM</b>	<b>3.502.636</b>	<b>(3.502.636)</b>	<b>3.502.636</b>	<b>(3.502.636)</b>

# SARKUYSAN ELEKTROLİTİK BAKIR SANAYİ VE TİCARET A.Ş.

## 31 ARALIK 2017 TARİHİNDE SONA EREN HESAP DÖNEMİNE AİT

### KONSOLİDE FİNANSAL TABLOLARI TAMAMLAYICI NOTLAR

(Para Birimi Aksi Belirtilmedikçe Türk Lirası ("TL") olarak ifade edilmiştir.)

#### Döviz Pozisyonu Tablosu

	31 Aralık 2017				
	TL Karşılığı	USD	Avro	GBP	Diğer
1. Ticari Alacaklar	570.927.438	71.637.832	55.640.659	9.737.871	-
2a. Parasal Finansal Varlıklar	26.318.098	2.245.069	3.932.859	17.931	-
2b. Parasal Olmayan Finansal Varlıklar	-	-	-	-	-
3. Diğer	388.451	76.644	22.002	2	-
<b>4. Dönen Varlıklar Toplamı (1+2+3)</b>	<b>597.633.986</b>	<b>73.959.545</b>	<b>59.595.520</b>	<b>9.755.804</b>	-
5. Ticari Alacaklar	-	-	-	-	-
6a. Parasal Finansal Varlıklar	1.944	-	431	-	-
6b. Parasal Olmayan Finansal Varlıklar	15.412.497	750.000	2.786.750	-	-
7. Diğer	54.638	-	12.100	-	-
<b>8. Duran Varlıklar Toplamı (5+6+7)</b>	<b>15.469.079</b>	<b>750.000</b>	<b>2.799.281</b>	-	-
<b>9. Toplam Varlıklar (4+8)</b>	<b>613.103.065</b>	<b>74.709.545</b>	<b>62.394.801</b>	-	-
10. Ticari Borçlar	79.748.485	21.129.117	(196)	10.326	-
11. Finansal Yükümlülükler	308.982.224	50.091.860	15.895.889	9.500.000	-
12a. Parasal Olan Diğer Yükümlülükler	-	-	-	-	-
12b. Parasal Olmayan Diğer Yük.	2.832.851	449.442	191.159	54.017	-
<b>13. Kısa Vadeli Yük. Toplamı (10+11+12)</b>	<b>391.563.560</b>	<b>71.670.418</b>	<b>16.086.851</b>	<b>9.564.343</b>	-
14. Ticari Borçlar	-	-	-	-	-
15. Finansal Yükümlülükler	195.881.839	18.907.857	27.585.714	-	-
16a. Parasal Olan Diğer Yük.	-	-	-	-	-
16b. Parasal Olmayan Diğer Yük.	-	-	-	-	-
<b>17. Uzun Vadeli Yük. Toplamı (14+15+16)</b>	<b>195.881.839</b>	<b>18.907.857</b>	<b>27.585.714</b>	-	-
<b>18. Toplam Yükümlülükler (13+17)</b>	<b>587.445.399</b>	<b>90.578.276</b>	<b>43.672.565</b>	<b>9.564.343</b>	-
<b>19. Finansal Durum Tablosu dışı Türev Araçlarının Net Varlık/ (Yükümlülük) Pozisyonu (19a-19b)</b>	<b>2.723.990</b>	<b>170.228</b>	<b>461.058</b>	-	-
19a. Hedge Edilen Toplam Varlık Tutarı	95.226.887	10.579.393	12.251.683	-	-
19b. Hedge Edilen Toplam Yük. Tutarı	92.502.897	10.409.165	11.790.625	-	-
<b>20. Net Yabancı Para Varlık / (Yükümlülük) Pozisyonu (9-18+19)</b>	<b>28.381.656</b>	<b>((15.698.503))</b>	<b>19.183.293</b>	<b>191.461</b>	-
<b>21. Parasal Kalemler Net Yabancı Para Varlık / (yükümlülük) pozisyonu</b>	<b>25.657.666</b>	<b>(15.868.731)</b>	<b>18.722.235</b>	<b>191.461</b>	-
21. Döviz Hedge'i İçin Kullanılan Finansal Araçların Toplam Gerçeğe Uygun Değeri	-	-	-	-	-
22. Döviz Varlıkların Hedge Edilen Kısımının Tutarı	-	-	-	-	-
23. Döviz Yükümlülüklerin Hedge Edilen Kısımının Tutarı	-	-	-	-	-
24. İhracat	4.811.733.739	270.112.239	256.612.676	60.875.679	-
25. İthalat	7.168.982.957	953.178.370	11.161.558	13.197	-

31 Aralık 2016					
	TL Karşılığı	USD	Avro	GBP	Diğer
	354.880.817	23.927.285	65.076.788	6.771.988	-
	23.763.062	5.764.551	897.165	34.282	-
	-	-	-	-	-
	10.451.303	1.146.996	1.732.035	(2.520)	-
	<b>389.095.182</b>	<b>30.838.831</b>	<b>67.705.989</b>	<b>6.803.751</b>	-
	-	-	-	-	-
	-	-	-	-	-
	-	-	-	-	-
	-	-	-	-	-
	<b>389.095.182</b>	<b>30.838.831</b>	<b>67.705.989</b>	<b>6.803.751</b>	-
	67.724.664	18.690.834	503.265	18.712	-
	217.527.305	42.994.203	12.515.010	4.582.804	-
	-	-	-	-	-
	-	-	-	-	-
	<b>285.251.969</b>	<b>61.685.037</b>	<b>13.018.275</b>	<b>4.601.516</b>	-
	-	-	-	-	-
	68.816.850	11.472.616	7.666.627	-	-
	-	-	-	-	-
	-	-	-	-	-
	<b>68.816.850</b>	<b>11.472.616</b>	<b>7.666.627</b>	-	-
	<b>354.068.819</b>	<b>73.157.653</b>	<b>20.684.902</b>	<b>4.601.516</b>	-
	10.076.541	995.925	1.438.240	2.520	-
	29.058.180	4.298.104	4.264.088	-	-
	18.981.639	3.302.179	2.825.849	2.520	-
	<b>45.102.905</b>	<b>(41.322.897)</b>	<b>48.459.326</b>	<b>2.199.577</b>	-
	<b>35.026.364</b>	<b>(42.318.822)</b>	<b>47.021.086</b>	<b>2.202.097</b>	-
	-	-	-	-	-
	-	-	-	-	-
	-	-	-	-	-
	1.430.223.498	215.733.617	189.901.548	35.754.672	-
	2.010.246.094	654.456.647	8.448.682	12.272	-

# SARKUYSAN ELEKTROLİTİK BAKIR SANAYİ VE TİCARET A.Ş

## 31 ARALIK 2017 TARİHİNDE SONA EREN HESAP DÖNEMİNE AİT

### KONSOLİDE FİNANSAL TABLOLARI TAMAMLAYICI NOTLAR

(Para Birimi Aksi Belirtilmedikçe Türk Lirası ("TL") olarak ifade edilmiştir.)

#### Faiz Riski

Faiz oranlarındaki değişimler, faize duyarlı varlık ve yükümlülükler üzerinde yaptığı etkiyle finansal sonuçlar açısından önemli bir risk oluşturmaktadır. Bu risk, faize duyarlı kalemlerin miktar ve vadelerini dengeleyerek yönetilmektedir.

Bu kapsamda, alacak ve borçların sadece vadelerinin değil, faiz değişim dönemlerinin de uyumlu olmasına ve borçların kısa/uzun vade dengelerine önem verilmektedir.

Sabit Faizli Finansal Araçlar	31 Aralık 2017	31 Aralık 2016
Finansal Varlıklar	19.674.261	14.596.630
Finansal Yükümlülükler	(333.344.705)	(474.103.896)
Değişken Faizli Finansal Araçlar		
Finansal Varlıklar	-	-
Finansal Yükümlülükler	(533.012.941)	(99.371.839)

Grup'un finansal yükümlülükleri çoğunlukla 1 yıldan kısa vadeli kredilerden oluşmaktadır. Grup ayrıca banka mevduatlarının bir bölümünü vadeli mevduat olarak değerlendirmektedir. Vadeli mevduatlar ve krediler her ne kadar kısa sabit faizli olsada kısa vadeli yapıları gereği faiz değişimlerine duyarlıdır. Faiz oranlarında meydana gelebilecek artışlar Grup'un net faiz gelir-giderini etkileyecektir. Bu etki duyarlılık analizi yoluyla ölçümlenmektedir. 31 Aralık 2017 tarihli finansal tablo verileri dikkate alındığında ve tüm değişkenler tüm yıl için sabit kabul edildiğinde faiz oranlarındaki % 1'lik artış şirketin vergi ve ana ortaklık dışı paylar öncesi karını 8.466.834 TL (31 Aralık 2016: 5.588.791TL) azaltıcı etkisi olacaktır.

31 Aralık 2017 tarihinde TL para birimi cinsinden olan faiz 1 puan yüksek olsaydı ve diğer tüm değişkenler sabit kalsaydı, vergi öncesi kar 3.136.704 TL daha düşük olacaktır. (31 Aralık 2016: 4.595.073TL)

#### Kredi Riski Yönetimi

Finansal araçları elinde bulundurmak, karşı tarafın anlaşmanın gereklerini yerine getirememesi riskini de taşımaktadır. Grup'un tahsilat riski, esas olarak ticari alacaklarından doğmaktadır. Ticari alacaklar, Grup politikaları ve prosedürleri dikkate alınarak değerlendirilmekte ve icra safhasındaki alacaklara ilişkin net tahsilat tutarının tahmininde gereken durumlarda uzman görüşlerinden de faydalanılmaktadır. Ticari alacaklar bu doğrultuda şüpheli alacak karşılığı ayrıldıktan sonra finansal durum tablosunda net tutarı ile gösterilmektedir. (Dipnot 10)

Grup'un kredi riski, Müşteri Limitlerini Belirleme Prosedürü kapsamında belirlenen ve Grup'un üst düzey yönetiminden oluşan Limit Tespit Komiteleri tarafından raporlanıp, belirlenen prosedür çerçevesinde kontrol ve analiz edilerek onaylanır.

Alacak riski ile ilgili olarak, risklerin gerçekleşmesinden kaynaklanacak zararları karşılamak üzere yurt içi ve yurt dışı alacak sigorta poliçeleri bulunmaktadır.

Global poliçelere ek olarak, alacak riskinin minimuma indirilmesi amacıyla farklı teminat yöntemlerine (ipotek, teminat mektubu, DBS vb.) de başvurulmaktadır.





# SARKUYSAN ELEKTROLİTİK BAKIR SANAYİ VE TİCARET A.Ş

## 31 ARALIK 2017 TARİHİNDE SONA EREN HESAP DÖNEMİNE AİT

### KONSOLİDE FİNANSAL TABLOLARI TAMAMLAYICI NOTLAR

(Para Birimi Aksi Belirtilmedikçe Türk Lirası ("TL") olarak ifade edilmiştir.)

#### Likidite Riski ve Yönetimi

Grup, nakit akımlarını düzenli olarak takip ederek finansal varlıkların ve yükümlülüklerin vadelerinin eşleştirilmesi yoluyla yeterli fonların ve borçlanma rezervinin devamını sağlayarak, likidite riskini yönetmeye çalışmaktadır.

#### Likidite riski tabloları

İhtiyatlı likidite riski yönetimi, yeterli ölçüde nakit tutmayı, yeterli miktarda kredi işlemleri ile fon kaynaklarının kullanılabilirliğini ve piyasa pozisyonlarını kapatabilme gücünü ifade eder.

Grup Yönetimi, likidite riskinin yönetimi amacıyla alacak ve borç gün vadelerinin uyumlu olmasına özen göstermekte, kısa vadeli likiditenin korunması amacıyla, etkin nakit akış planlaması yaparak net işletme sermayesi yönetimi yoluyla Grup'un likidite oranlarının (cari oran ve asit-test oranı gibi) belli seviyelerde tutmaya çalışılmaktadır.

Mevcut ve ilerideki muhtemel borç gereksinimlerinin fonlanabilme riski, yeterli sayıda ve yüksek kalitedeki kredi sağlayıcılarının erişilebilirliğinin sürekli kılınması suretiyle yönetilmektedir.

Aşağıdaki tablo, sözleşme uyarınca gelecek dönemlerde nakit olarak ödenecek, Grup'un türev niteliğinde olan ve olmayan finansal yükümlülüklerinin TL bazında vade dağılımını göstermektedir.

#### 31 Aralık 2017

Sözleşme Vadeleri	Defter Değeri	Sözleşme Uyarınca		3 Aydan Kısa	3-12 Ay Arası	1-5 Yıl Arası	5 Yılden Uzun
		Nakit Çıktılar Toplamı					
<b>Türev Olmayan Finansal Yükümlülükler</b>	<b>1.002.378.587</b>	<b>1.044.851.758</b>	<b>396.004.215</b>	<b>516.879.703</b>	<b>131.967.842</b>	-	-
Banka Kredileri	860.560.827	901.904.515	259.108.090	515.806.106	126.990.321	-	-
Borçlanma Senedi İhraçları	-	-	-	-	-	-	-
Finansal Kiralama Yükümlülükleri	5.787.374	6.407.563	356.445	1.073.597	4.977.521	-	-
Ticari Borçlar	115.229.624	115.738.918	115.738.918	-	-	-	-
Diğer Borçlar	20.800.762	20.800.762	20.800.762	-	-	-	-
Diğer	20.800.762	20.800.762	20.800.762	-	-	-	-
<b>Türev Finansal Araçlar</b>	<b>Defter Değeri</b>	<b>Sözleşme Uyarınca</b>	<b>3 Aydan Kısa</b>	<b>3-12 Ay Arası</b>	<b>1-5 Yıl Arası</b>	<b>5 Yılden Uzun</b>	
Türev Nakit Girişleri	133.279.644	133.279.644	113.614.791	19.664.853	-	-	-
Türev Nakit Çıktıları	(130.797.546)	(130.797.546)	(111.225.860)	(19.571.686)	-	-	-
<b>Türev Finansal Araçlar Net</b>	<b>2.482.098</b>	<b>2.482.098</b>	<b>2.388.931</b>	<b>93.167</b>	-	-	-

# SARKUYSAN ELEKTROLİTİK BAKIR SANAYİ VE TİCARET A.Ş.

## 31 ARALIK 2017 TARİHİNDE SONA EREN HESAP DÖNEMİNE AİT

### KONSOLİDE FİNANSAL TABLOLARI TAMAMLAYICI NOTLAR

(Para Birimi Aksi Belirtilmedikçe Türk Lirası ("TL") olarak ifade edilmiştir.)

#### 31 Aralık 2016

Sözleşme Vadeleri	Defter Değeri	Sözleşme Uyarınca Nakit Çıktılar Toplamı	3 Aydan Kısa	3-12 Ay Arası	1-5 Yıl Arası	5 Yıldan Uzun
<b>Türev Olmayan Finansal Yükümlülükler</b>	<b>688.270.638</b>	<b>765.193.381</b>	<b>335.884.568</b>	<b>274.968.104</b>	<b>154.340.709</b>	-
Banka Kredileri	573.307.385	650.038.824	220.879.599	274.916.160	154.243.065	-
Borçlanma Senedi İhraçları	-	-	-	-	-	-
Finansal Kiralama Yükümlülükleri	153.553	166.903	17.315	51.944	97.644	-
Ticari Borçlar	105.938.205	106.116.159	106.116.159	-	-	-
Diğer Borçlar	8.871.495	8.871.495	8.871.495	-	-	-
Diğer	8.871.495	8.871.495	8.871.495	-	-	-
<b>Türev Finansal Araçlar</b>	<b>Defter Değeri</b>	<b>Sözleşme Uyarınca Nakit Çıktılar Toplamı</b>	<b>3 Aydan Kısa</b>	<b>3-12 Ay Arası</b>	<b>1-5 Yıl Arası</b>	<b>5 Yıldan Uzun</b>
Türev Nakit Girişleri	62.678.311	62.678.311	48.297.393	14.380.918	-	-
Türev Nakit Çıktıları	(60.265.028)	(60.265.028)	(46.819.143)	(13.445.885)	-	-
<b>Türev Finansal Araçlar Net</b>	<b>2.413.283</b>	<b>2.413.283</b>	<b>1.478.250</b>	<b>935.033</b>	-	-

#### Diğer Riskler

##### Hammadde Fiyat Değişim Riski

Grup'un maliyetinin büyük bir ağırlığını oluşturan bakır fiyatları, dünya piyasalarının belirlenmekte olup, oldukça değişken bir seyir izlemektedir. Grup söz konusu fiyat değişim risklerinden korumak amacıyla; aldığı ve sattığı malların fiyat ve vadelerini örtüştürmeye dayanan modeller kullanılmaktadır. Bu modellerin dışında kalan uzun vadeli tüm müşterileri fiyat sabitleme talepleri, riskten korunma işlemleri yapılarak yönetilmektedir.

Bakır riskten korunma işlemlerine ilave olarak, maliyetlerde yer alan ve fiyat değişim riskine açık, Kalay, Nikel, Alüminyum gibi diğer metalleri için de riskten korunma işlemleri yapılmaktadır.

##### Pay Senedi vb. Finansal Araçlara İlişkin Riskler

Grup'un aktifinde makul değer değişmelerine duyarlı pay senedi ve benzeri finansal varlık mevcut değildir.

##### Operasyonel Riskler

Hammadde tedarikinden başlayarak, üretim, satış ve satış sonrasında içine alacak şekilde geniş kapsamlı olarak değerlendirilmektedir. Grup'un kısa ve uzun vadeli hedeflerine ulaşmasına yönelik risk oluşturduğu düşünülen stratejik, operasyonel, finansal ve diğer bütün unsurlar, Yönetim Kurulu seviyesinden başlayarak organizasyonun her seviyesinde değerlendirilmektedir.

Bu kapsamda kurulan Risk Erken Saptanması Komitesi, Şirketi etkileyebilecek stratejik, finansal, operasyonel vb. her türlü riskin tespiti, değerlendirilmesi ve yönetilmesi, raporlanması, karar mekanizmalarında dikkate alınması konularında Yönetim Kurulu'na tavsiye ve önerilerde bulunma amacı doğrultusunda faaliyetlerini sürdürmektedir.

# SARKUYSAN ELEKTROLİTİK BAKIR SANAYİ VE TİCARET A.Ş

## 31 ARALIK 2017 TARİHİNDE SONA EREN HESAP DÖNEMİNE AİT

### KONSOLİDE FİNANSAL TABLOLARI TAMAMLAYICI NOTLAR

(Para Birimi Aksi Belirtilmedikçe Türk Lirası ("TL") olarak ifade edilmiştir.)

#### DİPNOT 39 FİNANSAL ARAÇLAR (GERÇEĞE UYGUN DEĞER AÇIKLAMALARI VE FİNANSAL RİSKTEN KORUNMA MUHASEBESİ ÇERÇEVESİNDEKİ AÇIKLAMALAR)

	Dipnot	İtfa edilmiş Değerlerden Gösterilen Diğer Finansal Varlıklar	Krediler ve Alacaklar	Satılmaya Hazır Finansal Varlıklar
<b>31.12.2017</b>				
<b>Finansal Varlıklar</b>		<b>54.805.575</b>	<b>573.897.522</b>	-
Nakit Ve Nakit Benzerleri	6	52.081.584	-	-
Ticari Alacaklar	10	-	573.897.522	-
Finansal Yatırımlar	7	-	-	-
Türev Finansal Araçlar	14	2.723.991	-	-
		-	-	-
<b>Finansal Yükümlülükler</b>		<b>866.599.539</b>	<b>115.221.872</b>	-
Finansal Borçlar	8	866.357.646	-	-
Ticari Borçlar	10	-	115.221.872	-
Diğer Finansal Yükümlülükler	9	-	-	-
Türev Finansal Araçlar	14	241.893	-	-
		-	-	-
<b>31.12.2016</b>				
<b>Finansal Varlıklar</b>		<b>28.933.619</b>	<b>355.031.796</b>	-
Nakit Ve Nakit Benzerleri	6	26.520.336	-	-
Ticari Alacaklar	10	-	355.031.796	-
Finansal Yatırımlar	7	-	-	-
Türev Finansal Araçlar	14	2.413.283	-	-
		-	-	-
<b>Finansal Yükümlülükler</b>		<b>3.021.457</b>	<b>105.938.205</b>	-
Finansal Borçlar	8	-	-	-
Ticari Borçlar	10	-	105.938.205	-
Diğer Finansal Yükümlülükler	9	-	-	-
Türev Finansal Araçlar	14	3.021.457	-	-
		-	-	-

Gerçeğe Uygun Değer Farkları Gelir Tablosuna Yansıtılan Finansal Varlıklar	İtfa Edilmiş Değerlerden Gösterilen Diğer Finansal Yükümlülükler	Kayıtlı Değer	Gerçeğe Uygun Değer
-	-	<b>628.703.097</b>	<b>628.703.097</b>
-	-	52.081.584	52.081.584
-	-	573.897.522	573.897.522
-	-	-	-
-	-	2.723.991	2.723.991
-	-	-	-
-	-	<b>981.821.411</b>	<b>981.821.411</b>
-	-	866.357.646	866.357.646
-	-	115.221.872	115.221.872
-	-	-	-
-	-	241.893	241.893
-	-	<b>383.965.415</b>	<b>383.965.415</b>
-	-	26.520.336	26.520.336
-	-	355.031.796	355.031.796
-	-	-	-
-	-	2.413.283	2.413.283
-	<b>573.307.385</b>	<b>682.267.047</b>	<b>682.267.047</b>
-	573.307.385	573.307.385	573.307.385
-	-	105.938.205	105.938.205
-	-	-	-
-	-	3.021.457	3.021.457

# SARKUYSAN ELEKTROLİTİK BAKIR SANAYİ VE TİCARET A.Ş

## 31 ARALIK 2017 TARİHİNDE SONA EREN HESAP DÖNEMİNE AİT

### KONSOLİDE FİNANSAL TABLOLARI TAMAMLAYICI NOTLAR

(Para Birimi Aksi Belirtilmedikçe Türk Lirası ("TL") olarak ifade edilmiştir.)

Grup, finansal araçların kayıtlı değerlerinin makul değerlerini yansıttığını düşünmektedir.

#### Finansal risk yönetimindeki hedefler

Grup'un Mali İşler bölümü finansal piyasalara erişimin düzenli bir şekilde sağlanmasından ve Grup'un faaliyetleri ile ilgili maruz kalınan finansal risklerin gözlemlenmesinden ve yönetilmesinden sorumludur. Söz konusu bu riskler, piyasa riski (döviz kuru riski, gerçeğe uygun faiz oranı riski ve fiyat riskini içerir), kredi riski, likidite riski ile nakit akım faiz oranı riskini kapsar.

Grup bu risklerin etkilerini azaltmak ve bunlara karşı finansal riskten korunmak amacıyla türev ürün niteliğindeki finansal araçlarından vadeli döviz işlem sözleşmelerini kullanmaktadır. Grup piyasada oluşabilecek döviz kur riskini azaltmak ve lehe sonuçlandırmak için opsiyon işlem faaliyetlerinde bulunmaktadır.

31.12.2017	Seviye 1	Seviye 2	Seviye 3	Toplam
<b>Finansal Varlıklar</b>	-	-	-	-
<i>Gerçeğe Uygun Değer Farkı Kar veya Zarara Yansıtılan Finansal varlık</i>	-	-	-	-
<i>Satılmaya Hazır Finansal varlıklar</i>	-	-	24.558	24.558
<b>Türev Araçlar</b>	-	<b>2.482.098</b>	-	<b>2.482.098</b>
<i>İtfa edilmiş Değerlerden Gösterilen Diğer Finansal Varlıklar / Yükümlülükler (Net)</i>	-	2.482.098	-	2.482.098

Finansal varlıkların ve yükümlülüklerin gerçeğe uygun değeri aşağıdaki gibi belirlenir:

Seviye 1: Finansal varlık ve yükümlülükler birbirinin aynı varlık ve yükümlülükler için aktif piyasada işlem gören borsa fiyatlarından değerlendirilmiştir.

Seviye 2: Finansal varlık ve yükümlülükler, ilgili varlık ya da yükümlülüğün 1. kategoride belirtilen borsa fiyatından başka direkt yada endirekt olarak piyasada gözlemlenebilen fiyatının bulunmasında kullanılan girdilerden değerlendirilmiştir.

Seviye 3: Finansal varlık ve yükümlülükler, varlık ya da yükümlülüğün gerçeğe uygun değerinin bulunmasında kullanılan piyasada gözlenebilir bir veriye dayanmayan girdilerden değerlendirilmiştir.

**SARKUYSAN ELEKTROLİTİK BAKIR SANAYİ VE TİCARET A.Ş****31 ARALIK 2017 TARİHİNDE SONA EREN HESAP DÖNEMİNE AİT****KONSOLİDE FİNANSAL TABLOLARI TAMAMLAYICI NOTLAR**

(Para Birimi Aksi Belirtilmedikçe Türk Lirası ("TL") olarak ifade edilmiştir.)

**DİPNOT 40 BİLANÇO TARİHİNDEN SONRAKİ OLAYLAR**

Grup' un üyesi olduğu MESS İşveren Sendikası ile işçiler adına sözleşme yapmaya yetkili Birleşik Metal İş Sendikası arasında yürütülen Grup Toplu İş Sözleşmesi görüşmeleri 30.01.2018 tarihinde anlaşma ile sonuçlanmıştır. Buna göre;

1. altı ay için saat ücretleri 9 TL /saate iblağ edilmiş; 1,60 TL/ saat seyyanen ücret zammı yapılmış ve işyerindeki kıdem süresinin her tam yılı için bir defaya mahsus olmak üzere saat ücretlerine 1,50 TL/saati geçmemek üzere (15 yıl tavan) 0,10 TL/saat ilave edilmiştir. Sözleşmenin 2., 3., ve 4. altı aylarında TÜFE oranında zam yapılması kararlaştırılmıştır.

1. yıl için tüm sosyal yardımlar %23 oranında artırılmış, 2. yıl için artışlar TÜFE olarak belirlenmiştir.

Tamamlayıcı Sağlık Sigortası (TSS) verilmesi konusunda mutabakat sağlanmıştır.

Sözleşme başlangıç tarihi 01.09.2017 tarihi olup, Bitiş süresi ise 31.08.2019' dur.

**DİPNOT 41 FİNANSAL TABLOLARI ÖNEMLİ ÖLÇÜDE ETKİLEYEN YA DA FİNANSAL TABLOLARIN AÇIK, YORUMLANABİLİR VE ANLAŞILABİLİR OLMASI AÇISINDAN AÇIKLANMASI GEREKEN DİĞER HUSUSLAR**

Bulunmamaktadır.





# İLETİŞİM

## MERKEZ

Emek Mahallesi Aşıroğlu Cad. No: 147,  
41700 Darıca/Kocaeli  
T (0262) 676 66 00 (20 Hat)  
F (0262) 676 66 80  
(0262) 676 66 81  
(0262) 676 66 83  
E info@sarkuysan.com  
www.sarkuysan.com

## MERKEZ FABRİKA

Beylikbağı Mah. Çelikoğlu Cad. No:  
155, 41401 Gebze/Kocaeli  
T (0262) 653 26 04 (3 Hat)  
(0262) 653 27 52 (7 Hat)  
(0262) 653 45 07 (4 Hat)  
F (0262) 653 55 12  
(0262) 653 27 59  
E plant@sarkuysan.com

## TUZLA FABRİKA

Birlik Organize Sanayi Bölgesi Batı Cad.  
No: 4, 34953 Tuzla/İstanbul  
T (0216) 593 27 27 (Pbx)  
F (0216) 593 27 33  
E info@bemkawire.com.tr  
www.bemkawire.com.tr

## GEBZE FABRİKA

Beylikbağı Mah. 343 Sokak No:6, 41401  
Gebze/Kocaeli  
T (0262) 653 20 20 (Pbx)  
F (0262) 654 29 85

## SATIŞ MAĞAZASI

Perpa İş Merkezi, A Blok 7. ve 8. Kat,  
No: 733-735, 34350 Okmeydanı, Şişli/  
İstanbul  
T (0212) 222 45 96 (2 Hat)  
F (0212) 221 98 77  
E sksper@sarkuysan.com

## ŞUBE

### Ege Serbest Bölge Şubesi

Ege Serbest Bölgesi Nilüfer Sok No: 19  
Gaziemir/İZMİR  
T (0232) 251 57 51  
(0232) 258 00 26  
F (0232) 251 72 78  
E sksege@sarkuysan.com

## TEMSİLCİLİK

### Sarkuysan S.P.A.

Via Caracciolo 30 20155 Milano/İtalya  
T (0039) 0234592237  
F (0039) 0234592189  
E italia@sarkuysan.com

## İŞTİRAK VE BAĞLI ORTAKLIKLAR

### Demisaş Döküm Emaye

#### Mamulleri San. A.Ş.

Merkez  
Emek Mah. Aşıroğlu Cad No: 147,  
41700 Darıca/Kocaeli  
T (0262) 677 46 00 (Pbx)  
F (0262) 677 46 99  
www.demisas.com.tr

#### Fabrika

Vezirhan Beldesi, 11130 Bilecik  
T (0228) 233 10 14  
F (0228) 233 12 46  
E info@demisas.com.tr

### Sar Makina San. ve Tic. A.Ş.

#### Merkez ve Fabrika

Osmangazi Mah. Kanuni Sokak No: 12  
41400 Darıca, Kocaeli  
T (0262) 653 90 82 (Pbx)  
F (0262) 653 90 89  
E info@sarmakina.com.tr  
www.sarmakina.com.tr

### Sarda Dağıtım ve Tic. A.Ş.

Bankalar Cad. İletim Şark Han No:16  
Kat: 5-6 34420 Karaköy Beyoğlu/  
İstanbul  
T (0212) 252 88 34 (Pbx)  
F (0212) 251 25 24  
E sarda@sarkuysan.com

### Bektaş Bakır Emaye Kablo San. ve Tic. A.Ş.

Emek Mah. Aşıroğlu Cad. No: 147  
41700 Darıca/Kocaeli  
T (0 262) 676 66 95  
F (0 262) 676 66 85  
E bektasemaye@sarkuysan.com

### Bemka Kupferlackdraht GMBH

Almanya Ofis  
Berliner Allee 40, D-40212 Düsseldorf  
T +49 (0) 211 8632487-0  
F +49 (0) 211 8632487-9  
E demir@bemka.de  
www.bemkawire.com

### Sark - USA, Inc.

120 Industrial Park Road Albany, NY  
12206 USA  
T 001 518 453 4199  
F 001 518 453 4166  
E marketing@sark-usa.com  
www.sark-usa.com

### Sark Wire Corp.

120 Industrial Park Road Albany, NY  
12206 USA  
T 001 518 453 4199  
F 001 518 453 4166  
E marketing@sark-usa.com  
www.sarkwire.com

### Sark Bulgarla AD.

Shumen 9700 SecondIndustrial Zone  
No: 1  
T 359 89 540 3003  
E project@sarkuysan.com

