

Dünya'ya ışık veren güç...



sarkuysan

Elektrolitik Bakır Sanayi ve Ticaret A.Ş.

2019 FAALİYET RAPORU



OLAĞAN GENEL KURUL TOPLANTI GÜNDEMİ

Olağan Genel Kurul Toplantısı 29 Haziran 2020 tarihinde, saat: 14:30'da şirket merkezinde gerçekleştirilecektir. Emek Mah. Aşıroğlu Cad. No: 147, 41700 Darıca/Kocaeli

1. Açılış ve Toplantı Başkanlığı'nın oluşturulması,
2. Genel Kurul Toplantı Tutanağı'nın ve hazır bulunanlar listesinin imzalanması hususunda Toplantı Başkanlığı'na yetki verilmesi,
3. Şirketin, Yönetim Kurulu'nca hazırlanan 2019 dönemine ait Faaliyet Raporunun okunması ve görüşülmesi,
4. 2019 yılı hesap dönemine ilişkin Bağımsız Denetim Raporu'nun okunması,
5. 2019 dönemi Konsolide Finansal tabloların okunması, görüşülmesi ve onaylanması,
6. Yönetim Kurulu Üyelerinin Şirketimizin 2019 dönemi faaliyetlerinden dolayı ibra edilmesi,
7. 2019 dönemi kârının kullanım şeklinin, dağıtılacak kâr ve kazanç payları oranları ile dağıtım tarihinin görüşülerek karara bağlanması,
8. Şirketimiz tarafından 3. kişiler lehine verilen teminat, rehin ve ipotek konuları hakkında pay sahiplerine bilgi verilmesi,
9. Esas sözleşmemizin "Yönetim Kurulu" başlıklı 8.Maddesindeki bağımsız üye sayımızın 3 kişiye çıkarılması için ekte yer alan tadil metninin görüşülerek karara bağlanması
10. Sermaye Piyasası Kurulu düzenlemeleri gereğince, Şirketimizin sosyal yardım amacıyla 2019 yılında yaptığı bağış ve yardımlar hakkında pay sahiplerine bilgi verilmesi ve 2020 yılında yapılacak bağış ve yardımlar için üst sınır belirlenmesi,
11. Sermaye Piyasası Kurulu düzenlemeleri gereğince, Yönetim Kurulu Üyelerinin ve Üst Düzey Yöneticilerinin ücretlendirme esasları hakkında pay sahiplerine bilgi verilmesi
12. Sermaye Piyasası Kanunu ve Türk Ticaret Kanunu hükümleri çerçevesinde Şirketimizin bağımsız denetimini yapmak üzere Yönetim Kurulunca bir yıl müddetle seçilen Gürel Yeminli Mali Müşavirlik ve Bağımsız Denetim Hizmetleri A.Ş.'nin onaylanması.
13. Sermaye Piyasası Kurulu düzenlemeleri gereği Bağımsız Yönetim Kurulu Üyeleri dahil, Yönetim Kurulu Üyelerinin seçimi ve görev sürelerinin tespiti
14. Yönetim Kurulu Üyelerinin aylık brüt ücretleri ile huzur haklarının belirlenmesi,
15. Yönetim Kurulu Üyelerine, Türk Ticaret Kanunu'nun 395. ve 396. Maddeleri ile Sermaye Piyasası Kurulu düzenlemeleri çerçevesinde işlem yapabilmesi için izin verilmesi,
16. Dilekler ve kapanış.

İÇİNDEKİLER

Genel Kurul Toplantı Gündemi
Sarkuysan Kimliği

Sunuş

- 2 Misyonumuz, Vizyonumuz
- 4 Tarihçe

Yönetimden

- 8 Yönetim Kurulu Başkanı'nın Mesajı
- 12 Yönetim Kurulu
- 14 Yönetim Kadrosu

Bir Bakışta Sarkuysan

- 16 Sermaye Yapısı
- 18 Genel Bilgiler
- 20 Finansal Durum
- 22 İştirak ve Bağlı Ortaklıklarımız

Faaliyetlerimiz

- 26 2019 Yılı Faaliyetleri
- 26 Yatırımlarımız
- 27 Yurtdışında Üretim Faaliyetlerimiz
- 27 Üretimimize İlişkin Bilgiler
- 28 Üretim Tesisleri
- 29 Üretim
- 32 Satışlarımız
- 33 İhracat
- 33 2019 Yılında Katıldığımız Fuarlar
- 34 Ürünlerimiz
- 38 2020 Piyasa ve Bakır Pazarı Beklentileri
- 39 Araştırma Geliştirme Faaliyetlerimiz
- 40 Yönetim Sistemlerimiz ve Kalite Kontrol Faaliyetlerimiz
- 42 Enerji Politikası
- 42 Çevre, İş Sağlığı ve Güvenliği Politikası
- 43 İnsan Kaynakları
- 44 Yönetim Kurulu Üyeleri ve Üst Düzey Yöneticilere Sağlanan Mali Haklar
- 44 Sosyal Sorumluluk
- 45 Yapılan Bağış ve Yardımlar

Kurumsal Yönetim

- 47 İç Denetim Faaliyetlerimiz
- 48 Riskler ve Yönetim Kurulunun Değerlendirmesi
- 49 Kurumsal Yönetim İlkelerine Uyum Raporu
- 59 Yönetim Kurulu Üyesi Bağımsızlık Beyanları
- 61 Bilgilendirme Politikası
- 64 Kâr Payı Dağıtım Politikamız
- 65 Verilen Teminat / Rehin / İpotekler
- 66 Kâr Dağıtım Önerisi
- 67 Riskin Erken Saptanması Sistemi ve Komitesi Hakkında Denetçi Raporu
- 68 Yönetim Kurulunun Yıllık Faaliyet Raporuna İlişkin Bağımsız Denetçi Raporu

Finansal Bilgiler

- 71 1 Ocak 2019 - 31 Aralık 2019 Tarihli Konsolide Mali Tablolar ve Bağımsız Denetim Raporu

İletişim



SARKUYSAN KİMLİĞİ	
Firma Adı: Sarkuysan Elektrolitik Bakır Sanayi ve Ticaret A.Ş.	Kuruluş Tarihi: 03.05.1972
Kayıtlı Sermaye Tavanı: 300.000.000 TL	Çıkarılmış Sermaye: 200.000.000 TL
Ticaret Sicil No: 13898	Mersis No: 0751001576100014
Ticaret Siciline Kayıtlı Olduğu Yer: Gebze Sicil Memurluğu	Adres: Emek Mah. Aşıroğlu Cad. No: 147, 41700 Darıca/Kocaeli
Telefon: 0262 676 66 00 [20 Hat]	Faks: 0262 676 66 80
E-Mail: info@sarkuysan.com	Web Sitesi: www.sarkuysan.com

Vizyonumuz ve Misyonumuz

Vizyonumuz

Elektrolitik bakır sektöründe bir dünya kuruluşu olarak; müşteri memnuniyeti odaklı, çevreye saygılı, kaliteli, rekabetçi ve yenilikçi üretim yapmak.

Misyonumuz

Ülkemizde; Tamamı halka açık, çok ortaklı, profesyonel yönetimin hakim olduğu başarılı örnek bir kuruluş olmanın sorumluluğuyla yurt içinde ve yurt dışında kazanmış olduğumuz saygın konumu koruyarak ortaklarına, çalışanlarına, müşterilerine ve ülkemize fayda sağlamak, gerçekleştirdiği sosyal sorumluluk projeleriyle de toplumsal değer yaratmak.



Tarihçe

Sarkuysan, ticari hayatımızın önemli merkezlerinden birisi olan Kapalıçarşı'da altın ticareti yapan sarraf ve kuyumcuların öncülüğünde, 1972 yılında kurulmuştur.

Sarkuysan ismi, kurucularının mesleklerini ifade eden SARraf, KUYumcu ve SANatkar kelimelerinin ilk üç harflerinin birleştirilmesinden türetilmiştir.

Şirketimizin, ülkemizde tamamı halka açık çok ortaklı ilk başarılı kuruluş olarak, sanayileşme tarihimizde özel bir yeri bulunmaktadır. Gebze ve Darıca Bölgesinde sahibi olduğu yaklaşık 175.000 m²'yi aşan açık arazide ve 90.000 m²'ye yakın kapalı alanda elektrolitik bakır ürünleri, bakır boru ve bakır lama üretimi yapan kuruluşun başlangıçta 10.000 ton/yıl olan üretim kapasitesi bugün 200.000 ton/yıl üzerine çıkarak bir dünya ölçeğine ulaşmıştır. Ürünleri; elektroteknik, elektronik, motor, haberleşme, elektrik üretim ve dağıtımı, güneş enerjisi, ev cihazları, ölçü aletleri, savunma, otomotiv, kimya, inşaat, ısıtma-havalandırma ve sıhhi tesisat sanayilerinin standart girdisi olmaktadır.

Tüm faaliyetleri için, TS EN ISO 9001 ve ISO/TS 16949 Kalite, ISO 14001 Çevre ve OHSAS 18001 İş Sağlığı ve Güvenliği, ISO 50001 Enerji Yönetim Sistemi belgeleri olan ve ürünlerinde "sks" markasını kullanan Sarkuysan, yurt içi talebin önemli bir kısmını karşılamakta, üretiminin önemli bir kısmını ise 5 kıtadaki 70'den fazla ülkeye ihraç etmektedir. Bugün Avrupa'da üretilen binek ve ticari araçlarda çoğunlukla Sarkuysan teli kullanılmakta, uzun yıllardır ABD'deki Uzay Araştırma Merkezi NASA'nın, son yıllarda da uçak sanayilerinin tedarikçi kuruluşlarına oksijensiz bakırdan üretilen tel ile nikel kaplı bakır tel verilmektedir.

Üretimde kullandığı makine ve tesislerin önemli bir bölümünün imalatını bünyesinde gerçekleştiren, ayrıca üretimin güvenliği açısından büyük önem taşıyan elektrik enerjisini ve kullandığı buharı üreten kojenerasyon tesisine de sahip bulunan kuruluşumuz, 48 yılı aşan bilgi birikimini ve deneyimlerini KNOW-HOW olarak yurt dışına da satabilmektedir.



Cihan BEKTAŞ

[1928-2002]





Sarkuysan bir şirketler topluluğudur.

Makine yedek parça imalatı ve çevre koruma teknolojileri alanında faaliyet gösteren Sarmakina A.Ş., otomotiv ve makine imalatı sektörüne pik ve sfero döküm üretimi yapan Demisaş A.Ş., pazarlama ve satış şirketi Sarda A.Ş., ile Bektaş A.Ş. grup içinde yer alan kardeş müesseselerdir. Sarkuysan'ın yoğun ihracatı çerçevesinde ürünlerini doğrudan pazarlamak üzere bu alanda çok önemli ülke olan İtalya'da bir temsilciliği bulunmaktadır.

Ayrıca Albany Newyork'ta 2009 yılı sonlarından itibaren üretime geçen SARK-WIRE isimli Şirketimiz, montaj çalışmaları tamamlanan Toccoa, Georgia'da bulunan iki üretim tesisi ile ABD'de, 10.06.2016 tarihinde Shumen'de kurulan ve 2019 yılında üretim faaliyetine başlayan Sark Bulgaria fabrikamız ile

Bulgaristan'da öncü bir Türk sanayi kuruluşu olmuştur. Bunların dışında Sarkuysan'ın Ege Serbest Bölgesi'nde bulunan tesislerinde katma değeri yüksek ürünlerin üretimi yapılarak ihraç edilmektedir.

Toplam 1.095 personele sahip Şirketler topluluğumuzda, üretimde görev alan işçilerin %90'a yaklaşan bölümü lise ve teknik lise düzeyinde eğitimli olup her yıl hizmet içi ve dışı eğitim programlarına katılmaktadır.

Sarkuysan sosyal sorumluluklarının bilincinde bir kuruluş olarak her alanda toplumsal projeler üretmektedir. Bu çerçevede;

Şirketimizin uzun yıllar Genel Müdürlük olarak kullandığı tarihi Frej Hanı restore ederek kültür mirasımıza, Gebze'de yaptırdığı Sarkuysan Anadolu


Tarihçe

Yaklaşık 5.000 ortaklı Sarkuysan, tamamı halka açık, profesyonel kadroların yönettiği, çağdaş üretim ve yönetim yapısı ile yatırımcı, dinamik bir dünya kuruluşudur.

Lisesi, Darıca'daki Sarkuysan İlköğretim Okulu ve yüksek öğrenim yapan öğrencilere verdiği karşılıksız burslar ile eğitime, Osmanlı Mimarisi üslubunda külliye olarak yapılan Sarkuysan Camii ile diyanete, her yıl başında ayırdığı fon ile bir sağlık kuruluşumuzun acil tıbbi cihaz gereksinimine tahsis ederek sağlığa, sıklıkla Avrupa Kupa Galipleri Kupası'nda ülkemizi başarı ile temsil eden Masa Tenisi Takımı ile spora, çalışanlarından meydana gelen Türk Müziği Korosu, Folklor ve Modern Dans grupları ile sanata, oluşturduğu orman ve ağaçlandırma alanları ile çevreye, alanında uluslararası organizasyonlara ev sahipliği yaparak ülkemiz tanıtımına katkıda bulunmaktadır.

Yaşamımızı renklendiren ve kolaylaştıran çağdaş nice endüstriyel ürünlerin üretimi için, iç ve dış piyasalarda çok sayıda sektöre "sks" markası ile dünya standartlarında girdi sağlayan, her yıl üst seviyelerde ve artan oranlarda yarattığı istihdam, kazandırdığı döviz, ödediği vergiler ve dağıttığı kâr payı ile büyük katma değer yaratan yaklaşık 5.000 ortaklı Sarkuysan, tamamı halka açık, profesyonel kadroların yönettiği, çağdaş üretim ve yönetim yapısı ile yatırımcı, dinamik bir dünya kuruluşudur.





Yönetim Kurulu Başkanı'nın Mesajı

Şirketimizin özkaynakları son beş yıllık tırmanış grafiğini sürdürerek, %6,51'lik artışla 586.965.442 TL'ye ulaşmıştır.

Çalışanlarımızın oluşturdukları burs fonundan ihtiyaç içinde olanlara bugüne kadar toplam 753 burs verilmiş; bunların 560'ı iş hayatına atılmıştır. Halen 193 öğrenci de okullarına devam etmektedir.

48. Olağan Genel Kurulumuza hoş geldiniz. Hepinizi saygı ve sevgilerimle selamlıyorum.

Biraz önce Şirketimizin gerçekleştirdiği Sosyal Yatırım Projeleri ile ilgili filmi izlediniz. Bildiğiniz üzere kuruluşların artık sadece üretimleri ile değerlendirilmediği, gönüllü toplumsal sorumluluklar almasının beklendiği bir çağda yaşıyoruz. İşte Sarkuysan kuruluşundan itibaren toplumsal sorumluluklarının bilinci içinde sosyal yatırımlara imza atmakta bu konuya üretimi kadar önem vermektedir. Kamuoyunun takdirine mazhar olan bu faaliyetlerimiz ailemizin sosyal duyarlılığını temsil etmektedir.

Konuşmamda geride bıraktığımız 2019 yılı sonuçları yanında yaşadığımız 2020 trendlerine de değinmek istiyorum.

Geride bıraktığımız 2019 yılının küresel ve ulusal düzeydeki ekonomik görünümünü en iyi ifade edecek kavram "yavaşlama" olmuştur. IMF verilerine göre geçen yıl %3'ler civarında gerçekleşmesi beklenen dünya ekonomisinin büyüme hızı 2010 sonrası dönemin en düşük hızı olacaktır. Benzer durum %4'lerden %3,4'lere düşmesi beklenen dünya ticaret hacmi için de geçerlidir. Bu durum küreselleşme sürecinde bir gerilemeyi ifade etmektedir. Global ekonomik sistemin önemli aktörleri olan ABD, EURO BÖLGESİ, JAPONYA ve

ÇİN'de stabil kalan EURO bölgesi hariç diğerlerinin hepsinde son 7 yılın ortalama büyüme hızları düşmüş bulunmaktadır. Küreselleşmenin bayraktarlığını yapan ABD'nin başta Çin olmak üzere adeta bütün dünya ile ticaret savaşını başlatmış olması bu sonucun oluşmasına katkı sağlamıştır. ABD Merkez Bankasının, açıklamaları doğrultusunda 2019 yılında faiz artırımı ve likitideyi daraltma yönünde kararlar alması beklenirken para politikaları tamamen tersine dönmüş, global resesyona aşmak üzere faizlerde indirimle gidilmiştir. Bu gevşek para politikası durgunluğun aşılmasının reçetesi olarak diğer büyük ekonomilerde de uygulanmıştır. Bu politika özellikle ülkemiz gibi dış kaynağa bağımlı ülkelerin lehine olarak kısa vadeli spekülasyon yabancı sermaye girişlerini arttırmış, borsalar olumlu etkilenmiş, faizlerde düşüş imkanı sağlamıştır. Ancak artan işsizlik ve yoksulluk trendi devam ettiğinden global ekonomik sistem daha fazla sorgulanmaya başlanmıştır. Özetle denilebilir ki; küreselleşme sürecinin temel felsefesi olan "KAZAN-KAZAN" ilkesinden savrulularak ticaret savaşlarıyla adeta "KAYBET-KAYBET" dönemine geçilmiştir.

Bütün bu ekonomik sorunlar yumağına yılın son günlerinde eklenen, Çin'de ortaya çıkan ve giderek tüm dünyada geçerli global sistemleri çökerten corona virüs salgını, ekonomik çarkları yavaşlatmış, hatta durdurmuştur. Yeni yıl için yapılan büyüme tahminleri salgının boyutlarına paralel olarak hızla düşürülmüştür. IMF tahminlerine göre Örneğin ABD'de -%6, İtalya'da -%9, İspanya'da -%8, Almanya'da -%7 küçülme beklenmektedir. Ülkemiz için de bu beklenti -%5 civarında küçülmedir. 2020 için %6 civarlarında bir büyümeyi hedefleyen Çin'de ise rakamın %1'lere kadar gerileyebileceği ifade edilmektedir. Küresel ekonominin de -%3 'ler düzeyinde küçülmesi ihtimali ortaya çıkmıştır. Görülmektedir ki; 2020 yılı, dünya ekonomisi tarihinde ender görülen büyük ekonomik buhranlarından birisi olarak anılacaktır. Hükümetlerin geçen

Hayrettin ÇAYCI
Yönetim Kurulu
Başkanı





Yönetim Kurulu Başkanı'nın Mesajı

2019 yılında toplam satışlarımız 5.780.611.154 TL'ye ulaşarak bir önceki yıla oranla %2,39'luk artış sağlamıştır.

Demir ve Demirdışı Metaller İhracatçılar Birliği tarafından verilen "İhracatın Metalik Yıldızları" ve "Sektör İhracatının Öncüleri" değerlendirmelerinde "Bakır Tel ve Örme Halatlar" ve "Bakır Mal Grupları" kategorilerinde birincilik ödülü aldık.

Yıl başlayan parasal gevşeme politikaları, ABD, Avrupa ülkeleri, Japonya, Çin ve Hindistanda yeni basılan trilyonlarca dolarlarla küresel ekonominin çökmesini engellemeye yönelik devasa büyüklükte paketler ve fonlar yaratılarak devam etmektedir. Ülkeler bu salgın karşısında görülmedik hız ve boyutta önlemlere başvurmaktadır. CNN'in analizine göre dünya genelinde hükümetler ve merkez bankalarının bugüne kadar taahhütte bulunduğu destek paketlerinin büyüklüğü 7 trilyon doları aşmış bulunmaktadır. Bu paketler merkez bankalarının yeni para basması, tahvil ve hisse senedi fonları satın almasının yanında kamu harcamaları, kredi garantileri ve vergi indirimlerini de içermektedir.

Ülkemiz 2019 yılına bir önceki yılda gerçekleşen kur şoku mirası ile girmiştir. Ekonomide ilk iki çeyrek yaşanan küçülme, sonraki çeyreklerde büyümeye dönmüş, sonuçta yıl bazında %0,9'luk bir büyüme elde edilmiştir. Bu nihai tabloda ağırlıklı yılın ikinci yarısından itibaren sürdürülen faiz indirimleri ve bu sayede artan kredi taleplerinin tetiklediği tüketim harcamaları etkili olmuştur. Enflasyonla mücadelede önemli bir mesafe alınmış olmakla beraber yıllık enflasyon yine %11,84 ile çift haneli gerçekleşmiştir. Ekonomimizin uzun süredir kanayan yarası olan

işsizlik 2019'da sıçrama yaparak %13'lerin üzerine, genç işsizlerde ise %25'lere yaklaşmıştır. Yeni yılda salgının yarattığı sonuçların çarpan etkisiyle işsizlik oranları daha da hızlanmış bulunmaktadır. Uzun süre taşınması mümkün olmayan bu sosyo - ekonomik sorun, istihdam dostu büyüme stratejileri geliştirmeyi zorunlu kılmaktadır. 2019 yılında ihracat bir önceki yıla kıyasla %2,2 artışla 171,6 milyar USD'ye, ithalatımız ise %9,1 azalma ile 202,7 milyar USD'ye gerilemiştir. İthalattaki azalmanın etkisiyle dış ticaret açığımız 55 milyar USD'den 31 milyar USD'ye gelmiştir. İhracatın ithalatı karşılama oranı %75'den %85'e yükselmiştir. Dış ticaret hacmimiz ise %4,3 küçülmüştür. İhracatımızın kg başına düşen USD değeri 2018 yılına göre, sanayi ürünleri ihracatında 1,74 USD'den 1,41 USD'ye gerilemiştir. 2018'de kişi başına düşen ihracat tutarının dünya ortalaması 2.495 USD, Avrupa Birliği ortalaması 12.276 USD, Ülkemizde ise 2.048 USD olarak gerçekleşmiştir. Bu resmin ortaya koyduğu gerçek şudur ki; ekonomimizin en kırılgan boyutu olan döviz açığımız sorununu aşmak için, üretim ve dış ticaret politikalarımız, stratejilerimiz, katma değerli üretimi ve ihracatı destekleyecek, üretimde ithal bağımlılığını azaltacak şekilde acilen yeniden güncellenmelidir.

Ülkemiz için en önemli göstergelerden birisi de yatırımların seyridir. TÜİK verilerine göre son beş çeyrekte yatırımlarda düşüş eğilimi devam etmektedir. 2018 yılında %0,6 gerileyen yatırımlar 2019'da %16'ya varan oranda azalmıştır. Yeni yılın özeliği nedeniyle yatırım trendindeki düşüş hızlanmıştır. Bu durum, bütün yönleri ile ele alınarak oluşturulacak yatırım ortamında bir yatırım seferberliği başlatılmasını acilen gerekli kılmaktadır.

2020 yılı Ülkemiz açısından da çok zor bir yıl olmaktadır. Salgının küresel çapta yarattığı ekonomik bozulma ve kötüleşme ülkemizi de derinden etkilemektedir. Dünyada parasal genişlemenin

yaratabileceği imkânları, yapısal sosyo-ekonomik reformlar için kullanmakta göstereceğimiz beceri, önümüzü açabilecek bir fırsat potansiyeli özelliği taşımaktadır. Salgının yarattığı bozulmaya karşı oluşturulan farklı amaçlı fonlar ve paketlerle sosyal ve piyasa istikrarı sağlanmaya çalışılmaktadır. Ayrıca çatışmaya evrilme istidatı gösteren jeopolitik riskleri bertaraf edecek politikaların başarısı da ekonomik istikrar için fevkalade önem taşımaktadır.

Şirketimiz, bütün bu ulusal ve global ekonominin olumsuz gerçekleşen makro göstergelerinden en az seviyede etkilenmesi için büyük gayret göstermektedir. Özellikle Ülkemizin ve Şirketimizin en önemli ticaret partneri olan Avrupa Birliği'nde de büyümenin durması hattaeksiye düşmesi ihracatımız üzerinde etkili olmaktadır. Mevcut küçülen global sistem içinde hareket alanımızın kısıtlı olmasına rağmen gerekli her türlü imkânlar zorlanmaktadır. Ayrıca işletmecilik anlayışına ters ekonomik olmayan rakip fiyatlandırmaları, karşımıza iç ve dış pazarlarda önemli bir sorun olarak çıkmaktadır.

Sonuçta şirketimiz 2019 yılını mevcut ekonomik iklimde iyi sayılacak bir bilanço ile kapatmıştır. Ayrıca grubumuz içinde yer alan bütün şirketlerimizin faaliyet sonuçları da olumlu gerçekleşmiştir.

Bulgaristan'da kurduğumuz Sark – Bulgaria Şirketinin Fabrikası da başarı ile işletmeye alınarak her geçen gün üretimi artmakta, ABD deki SARK-WİRE şirketimizin de kaliteli ürünleri ile tanınırlığı yükselerek pazar payı genişlemektedir.

Geçen yıllarda olduğu gibi Demir ve Demirdışı Metaller İhracatçıları Birliği tarafından verilen 'İhracatın Metalik Yıldızları' ve 'Sektör İhracatının Öncüleri' değerlendirmelerinde 'Bakır Tel ve Örme Halatlar' ve 'Bakır Mal Grupları' kategorilerinde birincilik ödülü aldık. 31 Ağustos 2019 tarihi itibarıyla sona eren dahil olduğumuz grup toplu iş

sözleşmesi iş barışı bozulmadan 2 yıl süreli olarak yenilenmiştir. Filmde de izlediğiniz gibi halkla ilişkiler çalışmalarımız devam etmiş, şirketimizce çalışanlarımızın çocuklarının yüksek tahsil yapanlara ve ayrıca çalışanlarımızın oluşturdukları burs fonundan ihtiyaç içinde olanlara bugüne kadar toplam 753 burs verilmiş; bunların 560'ı iş hayatına atılmıştır. Halen 193 öğrenci de okullarına devam etmektedir. Ben bu duyarlılıkları dolayısıyla grubumuz bünyesindeki şirketlerimizde çalışanlarımıza huzurlarınızda teşekkür ediyorum. Sağlık alanında da geleneksel uygulamamıza devam ederek bu yıl da Gebze Fatih Devlet Hastanesine acil ihtiyaçları olan Patoloji bölümü için "Otomatik Formaldehit Dozajlama Cihazı" ve "Makroskopi Kabini Cihazı", Kardioloji bölümü için de 5 adet "Holter DMS 300-3A Cihazı" hibe edilmiştir. Masa Tenis Takımımız da Ülkemizi Uluslararası UEFA kupasında temsil etmiştir. TÜRK Müziği Korumuzun ve Halk Oyunları Topluluğumuzun konserleri ile halkımızla birliktelik duygusu yaratılmaktadır.

Sonuç olarak Şirketimiz yasal defter kayıtlarına göre 2019 yılı faaliyetlerinden konsolide brüt 115.353.499 TL kâr elde etmiştir.

Bu faaliyet dönemindeki gayretli çalışmaları dolayısıyla huzurlarınızda Yönetim Kurulu üyelerimize ve her kademedeki tüm çalışanlarımıza teşekkür etmek istiyorum. Ayrıca Ailemizin aramızdan ayrılan bütün üyelerine rahmet diliyorum, Genel Kurulumuzun Şirketimize ve Ülkemize hayırlı olmasını diliyorum.

Hayrettin ÇAYCI

Yönetim Kurulu Başkanı

Yönetim Kurulu

řirketimizin hedeflerine ulaşmasına yönelik risk oluşturduđu düşünölen unsurlar, Yönetim Kurulu seviyesinden başlayarak organizasyonun her seviyesinde deđerlendirilir.





YETKİLERİ

Yönetim Kurulu Üyeleri: Türk Ticaret Kanunu, Sermaye Piyasası Mevzuatı ve Esas Sözleşme ile belirlenmiştir.

Bağımsız Yönetim Kurulu Üyeleri: Sermaye Piyasası Mevzuatı ve Esas Sözleşme ile belirlenmiştir

Görev Süreleri: 07.04.2017 tarihli Olağan Genel Kurul Toplantısı'nda alınan karar gereği Yönetim Kurulu Üyelerinin görev süresi 3 (üç) yıl, Bağımsız Yönetim Kurulu Üyelerinin ise 12.04.2019 tarihli Olağan Genel Kurul Toplantısı'nda alınan karar gereği 1 (bir) yıldır.

Yönetim Kadrosu



Metin YARAŞ

Genel Müdür Yardımcısı
[Ticari]

Tolga EDİZ

Genel Müdür Yardımcısı
[Teknik]

Sevgür ARSLANPAY

Genel Müdür

Ümit ULUÇAM

Genel Müdür Yardımcısı
[Mali]

YÖNETİM KADROSU

Adı ve Soyadı	Görevi
Mehmet Ali AKOY	Ar-Ge Müdürü-Metalurji Yüksek Mühendisi
Sabri ATİLLA	İdari İşler Müdürü-İdareci (Eğitimci)
Canan ÇAKIROĞLU	Kalite Güvence Müdürü-Fizik Yüksek Mühendisi
Çağatay ÇAPAL	Emaye Tel Üretim Müdürü-Elektronik Mühendisi
Şefiye DURMAZ YAYLA	Ticari Muhasebe Müdürü-İşletmeci (SMMM)
Mehmet Uğur ILGAZ	Nihai Ürünler Müdürü-Metalurji Yüksek Mühendisi
Faruk Şekip KARŞANBAŞ	Yardımcı İşletmeler ve Bakım Müdürü-Elektronik Yüksek Mühendisi
Meryem KAYA	Dış Satış Uygulama Müdürü-İşletmeci
Levent Ş. KULAÇ	Satınalma Müdürü-Metalurji Mühendisi
Serkan ÖZGEN	İç Satış Müdürü-İşletmeci
S.Sinan SELVİ	Sıcak İşletmeler Müdürü-Metalurji Mühendisi
Yaşar SÖNMEZ	İnşaat İşleri Müdürü-İnşaat Mühendisi
Filiz TEKİN SALMANLI	Bilgi Sistemleri Müdürü-Endüstri Mühendisi
Deniz TURAN	İnsan Kaynakları Müdürü-Endüstri Mühendisi
Ferhan TURNAGİL	Maliyet Muhasebe Müdürü-İşletmeci (SMMM)
Ercan USER	İç Pazarlama Müdürü-Pazarlamacı
İ.Deniz UZGAN	Finansman ve Risk Yönetim Müdürü-Ekonomist
Ömer Münci ÜNAL	Boru İşletme Müdürü-Makine Mühendisi
M.Mahir YILDIZ	Dış Pazarlama Müdürü-Dış Ticaret Uzmanı (Matematikçi)



Sevgür
ARSLANPAY
Genel Müdür

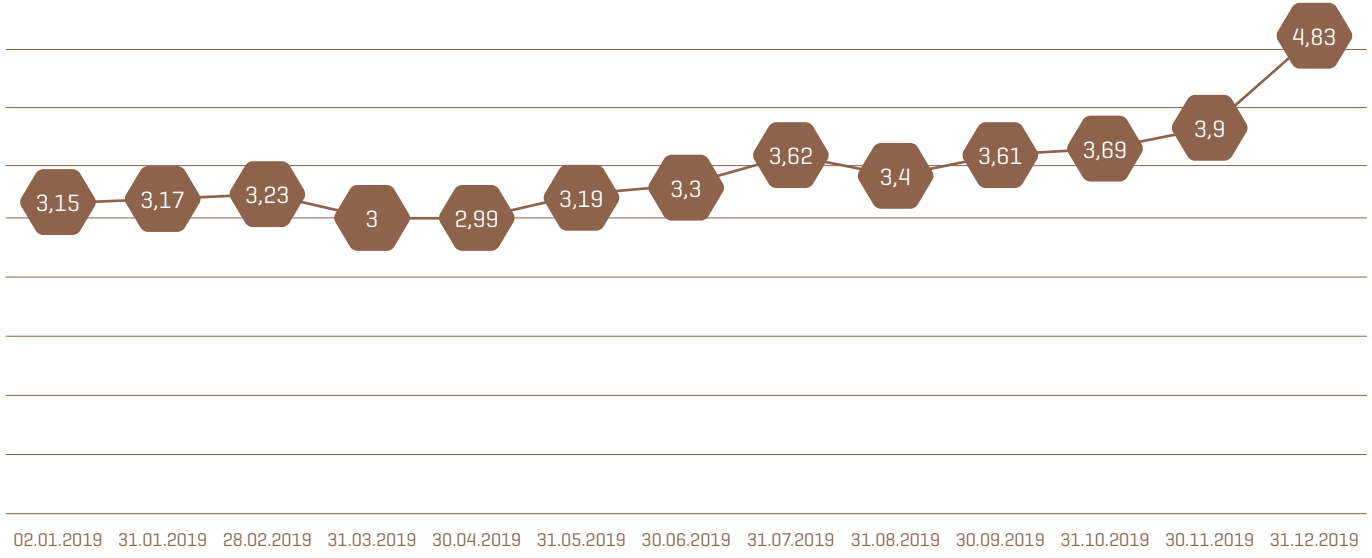


İstikrarlı çizgimizi 47. faaliyet dönemimizde de zor koşullara rağmen devam ettirdik. Deneyimli çalışanlarımız ve bilgi birikimimizle büyük bir aile olmanın sinerjisiyle hedeflerimizi büyütüyoruz.

Sadece yurt içinde değil, global bir sanayi kuruluşu olarak ABD’de iki ayrı eyalette ve Bulgaristan’da kurulu üretim tesislerimizde de bayrağımızı dalgalandırıyoruz. Gururluyuz, coşkuluyuz ve niceleri için inançlıyız.

Sermaye Yapısı

SARKUYSAN HİSSE SENETLERİNİN BORSADAKİ 2019 YILI FİYAT HAREKETLERİ (TL)




5 YILLIK FAALİYETLERİMİZİN SONUÇLARI (BİN TL)

	2015	2016	2017	2018	2019
Kayıtlı Sermaye	200.000	200.000	300.000	300.000	300.000
Çıkarılmış Sermaye	100.000	125.000	200.000	200.000	200.000
Bedelli Senet Toplamı	4.268	4.268	4.268	4.268	4.268
Bedelsiz Senet Toplamı	95.732	120.732	195.732	195.732	195.732
Sermaye Artırımı [%]	25	-	60	-	-
Hisse Senedi Fiyatı (TL) [Yıl Sonu İtibarıyla]	3,30	3,06	3,30	3,41	4,83
Yıl İçinde Sabit Kıymet İlavesi	19.165	18.545	36.279	9.842	16.540
Dağıtılan Toplam Temettü Tutarı (Brüt)	14.118	18.750	16.176	34.000	50.000
Dağıtılan Toplam Temettü Tutarı (Net)	12.000	15.937	13.750	28.900	42.500
Temettü Oranı (Brüt) [%]	14,12	15	12,94	17	25
Temettü Oranı (Net) [%]	12	12,75	11	14,45	21,25

SERMAYEVİ TEMSİL EDEN PAYLAR

Hisse Senedi Türü	Ödenmiş Sermayesi (TL)	Pay Adedi	Payların Sermaye İçindeki Oranı [%]
A Gurubu Nama Yazılı	10,00	1000	0,000005
B Gurubu Hamiline Yazılı	199.999.990,00	19.999.999.000	99,999995
Toplam	200.000.000,00	20.000.000.000	100,000000



Sarkuysan'ın kayıtlı sermaye tavanı 300.000.000 TL olup, fiili dolaşımındaki pay oranı 31.12.2019 tarihinde %82,75 gerçekleşmiştir.

31.12.2019 tarihi itibarıyla Yönetim Kurulu üyelerimizin sermayemizdeki payları Sn. Hayrettin ÇAYCI'nın %9,43, Sn. A. Hamdi BEKTAŞ'ın %2,34, Sn. Maksut URUN %2,24'dur. Diğer Yönetim Kurulu üyelerimizin sermayemizdeki payları bu oranların altındadır. En yüksek hisseye sahip ortağımız Sn. Şükrü KİLİMCİ'nin hissesi sermayemizin %7,50'ni teşkil etmektedir. Şirketimizin 02.01.2019 tarihindeki fiili dolaşımındaki pay oranı %83,58 iken 31.12.2019 tarihinde fiili dolaşımdaki pay oranı %82,75 olarak gerçekleşmiştir.



Genel Bilgiler

2019 döneminde ortaklarımıza 2018 yılı kârından brüt %25, net %21,25 nakit temettü dağıtılmıştır.

Yaklaşık 5.000 ortaklı Sarkuysan, tamamı halka açık, profesyonel kadroların yönettiği, çağdaş üretim ve yönetim yapısı ile yatırımcı, dinamik bir dünya kuruluşudur.

Raporumuz 01.01.2019-31.12.2019 dönemini kapsamaktadır. Bu dönem içinde Şirketimiz ile ilgili önemli olaylar Kamuyu Aydınlatma Platformu [KAP] ortamında duyurulmuş ve internet sitemizde de tüm yatırımcılarımızın bilgilerine sunulmuştur.


2018 yılı faaliyetlerimiz ile ilgili olarak 12.04.2019 tarihinde şirket merkezinde olağan Genel Kurul Toplantımız yapılmıştır. Bu toplantıda sermayemizi temsil eden payların %72,40'i temsil edilmiş ve

toplantıda Yönetim Kurulu üyelerimiz ibra edilmiş ve gündem maddelerinin tamamı görüşülerek karara bağlanmıştır.

Sermaye Piyasası Kurulu'nun Kurumsal Yönetim Tebliği gereğince Şirketimizin iki bağımsız Yönetim Kurulu üyeliklerine 12.04.2019 tarihli Genel Kurulumuzda yapılan seçim neticesinde Sn. Ayhan ZEYTİNOĞLU ve Sn. Mehmet BAHTİYAR seçilmiştir.

Türk Ticaret Kanununun 1527. Madde hükmünde bahsi geçen Elektronik Genel Kurul düzenlemeleri 2013 yılında uygulanmaya başlanmış ve fiziki olarak katılanların yanı sıra önceden gerekli prosedürleri yerine getiren ortaklarımız da internet ortamında 12.04.2019 tarihinde yapılan Genel Kurul Toplantısı'na katılmışlardır. 2019 döneminde ortaklarımıza 2018 yılı kârından brüt %25, net %21,25 nakit temettü dağıtılmıştır. Bu durumda 1 TL nominal değerli pay senedine net 0,2125 TL nakit temettü ödenmiştir. Temettü dağıtımı 27.05.2019 tarihinde olmuştur.





Finansal Durum

MALİ YAPIMIZ İLE İLGİLİ BAŞLICA GÖSTERGELER (BİN TL)

	2018	2019
Toplam Aktifler	1.792.009	2.162.075
Özkaynaklar	551.069	586.965
Toplam Satışlar [Net]	5.645.636	5.780.611

MALİ YAPIMIZ İLE İLGİLİ RASYOLAR

	2018	2019
Likidite Oranları		
Cari Oran [Dönen Varlıklar/Kısa Vadeli Yükümlülükler]	1,30	1,35
Asit Test Oranı [Dönen Varlıklar-Stok/Kısa Vadeli Yükümlülükler]	0,84	0,87
Faaliyet Oranları		
Aktif Devir Hızı [Net Satışlar/Toplam Varlıklar]	3,15	2,67
Alacakların Devir Hızı [Net Satışlar/Kısa Vadeli Ticari Alacaklar]	7,98	6,73
Stok Devir Hızı [Satışların Maliyeti/Stoklar]	11,49	9,36
Alacakların Tahsil Süresi [360/Alacakların Devir Hızı] [Gün]	45	53
Stok Satış Süresi [360/Stok Devir Hızı] [Gün]	31	38
Stokları Tahsile Dönüştürme Süresi [Gün]	76	91
Finansal Yapı Oranları		
Toplam Yükümlülükler/Öz Kaynaklar	2,25	2,68
Öz Kaynaklar/Varlıklar Toplamı	0,31	0,27
Toplam Yükümlülükler/Varlıklar Toplamı	0,69	0,73
Kısa Vadeli Yükümlülükler/Toplam Varlıklar	0,57	0,57
Kârlılık Oranları		
Toplam Varlıklar Verimi [Vergi Öncesi Kâr/Toplam Varlıklar]	0,07	0,05
Öz Sermaye Verimi [Vergi Öncesi Kâr/Öz Sermaye]	0,22	0,20
Faaliyet Kâr Marjı [Faaliyet Kârı/Net Satışlar]	0,04	0,04
Kâr Marjı [Vergi Öncesi Kâr/Net Satışlar]	0,02	0,02

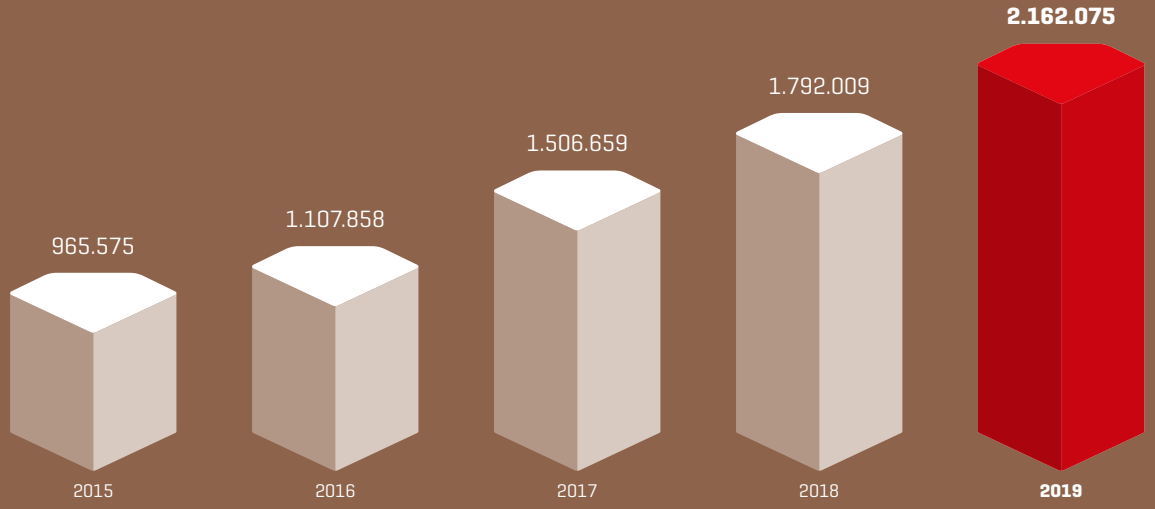
Grubumuz, 2019 yılında yaşanan olumsuz ekonomik koşullara ve piyasalardaki yavaşlama ve daralmalara rağmen , başarılı risk yönetimi ve zamanında almış olduğu finansal tedbirler sayesinde mali yapısını

koruyarak, Etkin ve Verimli Varlık Yönetimi, Borç Yönetimi, İşletme Sermayesi ve Nakit Yönetimi, Risk Yönetiminin sonucunda mali rasyolardaki olumlu istikrarını sürdürmüştür.

2019 yılında toplam aktiflerimiz 2.162.075 TL'ye ulaşarak bir önceki yıla oranla **%20,65**'lik bir artış sağlamıştır.



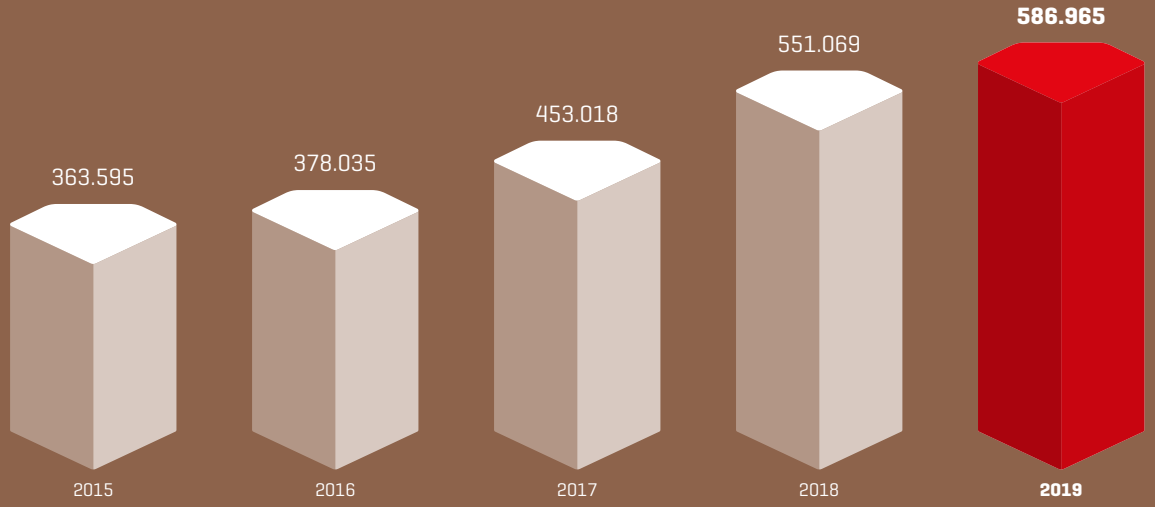
TOPLAM AKTİFLER (BİN TL)



Özkaynaklarımız son beş yıllık tırmanış grafiğini sürdürerek, **%6,51**'lik artışla 586.965.442 TL'ye ulaşmıştır.



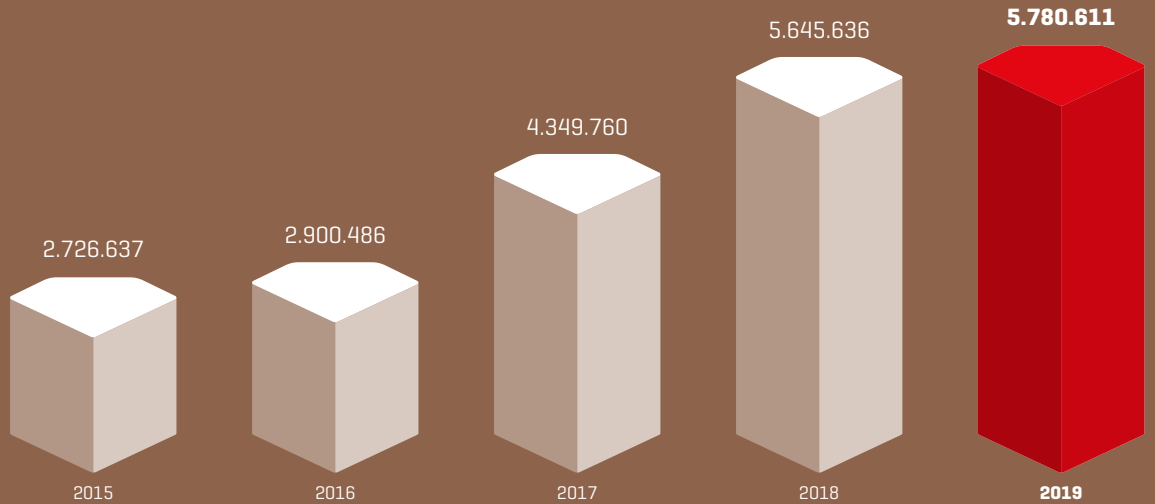
ÖZKAYNAKLAR (BİN TL)



Toplam satışlarımız 5.780.611.154 TL'ye ulaşarak bir önceki yıla oranla **%2,39**'luk bir artış sağlamıştır.



TOPLAM SATIŞLAR (NET) (BİN TL)



İştirak ve Bağlı Ortaklıklarımız

İştirakimiz olan Demisaş'ın yıllık üretim kapasitesi 80.000 tondur. Bu yıl itibari ile üretiminin %39 civarındaki bölümü başta Batı Avrupa ülkeleri olmak üzere, yurt dışına ihraç edilmektedir.

DEMİSAŞ DÖKÜM EMAYE MAMULLERİ SAN. A.Ş.

1974 yılında kurulan Demisaş A.Ş.'nin fabrikası Bilecik'te bulunmaktadır. Döküm tesislerinde, kupol ocağı ve endüksiyon ocaklarında ergitme ve otomatik kalıplama hatlarında üretim yapılmaktadır. Üretimini yapmakta olduğu pik, sfero döküm ve vermiküler parçaların işlenerek satılması amacına yönelik "Talaşlı İmalat Atölyesi"de bulunmaktadır. Beyaz eşya endüstrisi için; hermetik pistonlu kompresör parçaları, vidalı kompresör parçaları, otomotiv endüstrisi için (sfero ve gri pik döküm)



Sark Wire tesislerinde katma değeri yüksek elektrolitik bakır tel ve elektrolitik bakır telden üretilmiş ürünler üretilmektedir.

fren diskleri, havalı fren diskleri, fren kampanaları, volanlar, egzoz manifoldları, kasnaklar, fren silindirleri, çeşitli braketler ve parçaları, fren emniyet parçaları, su sistemi sektörü için; pompa gövdeleri, ağır vasıta endüstrisi için; kompresör gövdeleri ve fren emniyet parçaları, demiryolu sektörü için; ray bağlantı parçaları, inşaat sektörü için; iskele bağlantı parçaları üretilmektedir. Yıllık üretim kapasitesi 80.000 tondur. 31.12.2019 itibarı ile üretiminin %39 civarındaki bölümü başta Batı Avrupa ülkeleri olmak üzere, yurt dışına ihraç edilmektedir. Hisse senetleri Borsa İstanbul'da işlem gören iştirakimizin kayıtlı sermaye tavanı 80.000.000,-TL olup, sermayesi 52.500.000,-TL'dir. Demisaş A.Ş. ne %44,44 oranında iştirakimiz vardır.

SAR MAKİNA SAN. VE TİC. A.Ş.

1991 yılında kurulan Sarmakina yurt içi ve yurt dışı pazarlarda, özellikle;

Tel, Kablo sektörleri için;

Tel Çekme, Tel Bükme Bobin sarma ve Kalay kaplama hatları Tel Çözücü, Tel Sarıcı, Tel Aktarma Makinesi, Çeşitli Emülsiyon Sistemleri, Bant Filtre, Çelik Makara ve Makara Ekipmanları,

Ayrıca Enerji Sektörü için;

Bakır, Al Esnek ve Solid Bara ve Elektromekanik sanayinde kullanılan İzoleli iletkenler [İzolasyon malzemesi olarak Kraft, satin, dennison, mylar, mika, Nomex, vb.] konularında başarıyla hizmet vermektedir.

Bara çözümleri arasında esnek bağlantı baralar, kaynaklı solid baralar, makaron izoleli kala/yyümüş kaplı profiller, boru ve çubuk ürünleri ile müşteri talepleri doğrultusunda işlenmiş özel baralar'da yer almaktadır.

Sermayesi 10.000.000,-TL olan Sarmakina A.Ş.'ne %99 oranında ortaklığımız bulunmaktadır.

SARDA DAĞITIM VE TİC. A.Ş.

1979 yılında İstanbul'da kurulmuş olup, Şirketimiz ürünlerinin tanıtma ve pazarlama faaliyetlerinin bir kısmını gerçekleştirmektedir. Ayrıca faaliyet konusuna uygun ürünlerin ihracat, ithalat ve dağıtımını yapmaktadır. Sermayesi 15.000.000,-TL olan Sarda A.Ş.'ne %99,97 oranında ortaklığımız bulunmaktadır.

BEKTAŞ BAKIR EMAYE KABLO SAN. VE TİC. A.Ş.

2003 yılında faaliyetini durduran ve 5.500.000,-TL sermayesi bulunan Bektaş A.Ş.'ye Şirketimizin %70,71, Sarda A.Ş.'in %29,12 oranında ortaklığı bulunmaktadır.

BEMKA KUPFERLACKDRAHT GMBH

2002 yılında kurulan Türkiye'nin önde gelen emaye bobin teli üreticilerinden Bemka A.Ş.'nin ürünlerini tanıtma ve pazarlama faaliyetlerinin bir kısmını gerçekleştirmek amacı ile Almanya'da kurulmuştur. Şirketimiz Bemka A.Ş. ile 22.12.2016 tarihi itibarı ile birleşmiştir. 500.000 EUR sermayesi bulunan Bemka Kupferlackdraht GmbH Şirketimizin %99,60 oranında bağlı ortaklığı bulunmaktadır.

SARK WIRE CORPORATION

2008 yılında kurulan ve 15.12.2009 tarihinden itibaren ABD'nin New York eyaleti Albany şehrinde faaliyete bulunan Sark Wire Corp.'in en son teknolojiyle donatılmış fabrikasındaki makine ve tesislerinde katma değeri yüksek elektrolitik bakır tel ve elektrolitik bakır telden üretilmiş diğer ürünler üretilmektedir. Ayrıca nakliye maliyetlerin düşürmesi ve müşterilere daha hızlı ürün teslimatı yapılması amacıyla Georgia eyaletinde ikinci bir fabrika daha kurulmuştur. Amerika Birleşik Devletleri'nde faaliyet gösteren ve sermayesine %60 oranında sahip



İştirak ve Bağlı Ortaklıklarımız



olduğumuz Sark-Wire ile sermayesinin %100'üne sahip olduğumuz Sark-USA şirketlerinin, Sark-Wire bünyesinde birleşmelerine şirketlerin Yönetim Kurullarında karar verilmiştir. Söz konusu birleşme ile ilgili Amerika Birleşik Devletleri'nde hukuki işlemler tamamlanmış ve 15.05.2019 tarihinde birleşme sertifikası alınmıştır. Birleşme sonrasında Sark Wire Corp'na Sarkuysan A.Ş.'nin %73,34, Sarmakina A.Ş.'in %14,54, Bektaş A.Ş.'in %12,12 oranında ortaklığı bulunmaktadır.

SARK BULGARIA AD.

Avrupa Birliği'nin ihracat alanında sağladığı avantajlardan yararlanmak ve şirketimizin faaliyetlerinin genişletilmesine yönelik olarak 10.06.2016 tarihinde Bulgaristan'ın Shumen Şehrinde kurulmuştur. 8.000.000 Leva Sermaye kaydı bulunan Sark Bulgaria AD'ye Şirketimizin %90 oranında, Sarmakina A.Ş.'nin %10 oranında ortaklığı bulunmaktadır. Şirketin yatırım süreci tamamlanmış olup üretim süreci başlamıştır.



YILLAR İTİBARIYLA İŞTİRAK VE BAĞLI ORTAKLIKLARIMIZ

	2015	2016	2017	2018	2019
Demisaş Döküm Emaye Mamulleri Sanayi A.Ş. (Bin TL)					
Ödenmiş Sermayesi	35.000	35.000	35.000	52.500	52.500
İştirak Payımız	15.554	15.554	15.554	23.331	23.331
İştirak Oranı (%)	44,44	44,44	44,44	44,44	44,44
Bemka Emaye Bobin Teli ve Kablo Sanayi Ticaret A.Ş. (Bin TL)**					
Ödenmiş Sermayesi	35.000	35.000	-	-	-
İştirak Payımız(*)	20.056	34.991	-	-	-
İştirak Oranı (%)**	57,304	99,975	-	-	-
Bektaş Bakır Emaye Kablo Sanayi ve Tic. A.Ş. (Bin TL)					
Ödenmiş Sermayesi	5.500	5.500	5.500	5.500	5.500
İştirak Payımız	3.889	3.889	3.889	3.889	3.889
İştirak Oranı (%)	70,71	70,71	70,71	70,71	70,71
Sarda Dağıtım ve Tic. A.Ş. (Bin TL)					
Ödenmiş Sermayesi	15.000	15.000	15.000	15.000	15.000
İştirak Payımız	14.996	14.996	14.996	14.996	14.996
İştirak Oranı (%)	99,97	99,97	99,97	99,97	99,97
Sar Makina San. ve Tic. A.Ş. (Bin TL)					
Ödenmiş Sermayesi	10.000	10.000	10.000	10.000	10.000
İştirak Payımız	9.900	9.900	9.900	9.900	9.900
İştirak Oranı (%)	99,00	99,00	99,00	99,00	99,00
Sark-USA, Inc. (Bin ABD doları)**					
Ödenmiş Sermayesi	100	100	100	100	-
İştirak Payımız	100	100	100	100	-
İştirak Oranı (%)	100	100	100	100	-
Sark Wire Corp. (Bin ABD doları)					
Sermayesi	10.000	10.000	15.000	15.000	15.575
Ödenmiş Sermayesi	10.000	10.000	11.250	15.000	15.575
İştirak Payımız	6.000	6.000	6.750	9.000	11.423
İştirak Oranı (%)	60	60	60	60	73,34
Sark Bulgaria AD. (Bin Leva)					
Sermayesi		6.000	6.000	8.000	8.000
Ödenmiş Sermayesi		1.875	6.000	8.000	8.000
İştirak Payımız		5.400	5.400	7.200	7.200
İştirak Oranı (%)		90	90	90	90
Bemka Kupferlackdraht GmbH (bin Euro)					
Ödenmiş Sermayesi		500	500	500	500
İştirak Payımız		498	498	498	498
İştirak Oranı (%)		99,60	99,60	99,60	99,60

(*) Bemka Emaye Bobin Teli ve Kablo Sanayi Ticaret A.Ş. ile birleşme sürecimiz 22.12.2016 tarihinde tamamlanarak tescilli gerçekleşmiş ve Bemka A.Ş.'nin Almanya'da pazarlama faaliyeti gösteren bağlı ortaklığı Bemka Kupferlackdraht GMBH bağlı ortaklıklarımıza eklenmiştir.

(**) Amerika Birleşik Devletleri (ABD)nde faaliyet gösteren ve sermayesine %60 oranında sahip olduğumuz Sark-Wire ile sermayesinin %100'üne sahip olduğumuz Sark-USA şirketlerinin birleşme ile ilgili hukuki işlemler tamamlanmış ve 15.05.2019 tarihinde birleşme sertifikası alınmıştır.

2019 Yılı Faaliyetleri

Sarkuysan, 200.000 tonu aşan yıllık üretim kapasitesiyle, modern çevre koruma teknolojileri ile donatılan tesislerinde doğaya saygılı üretim yapmaktadır.

Şirketimizin %60 hissesine sahip olduğu "Sark Wire Corporation" yüksek kaliteli ürünlerini Kuzey Amerika pazarında, kısa teslim sürelerinde ve müşteri memnuniyetini her zaman ön planda tutarak faaliyetine başarıyla devam etmektedir.

YATIRIMLARIMIZ

Şirketimiz, yatırım faaliyetlerine 2019 döneminde de devam etmiştir. Yatırım faaliyetlerimiz, global sektördeki yoğun rekabet ortamı ve teknolojideki yeni eğilimler dikkate alınarak, özellikle katma değeri yüksek ürünlere yönelik olmuştur. Bu faaliyetler kapsamında devreye alınan tesis ve makine parkının en son teknolojiye sahip olmasına özen gösterilmiştir.

Yapılan yatırımlar ile ürün yelpazemizin genişletilerek müşteri taleplerine olumlu katkılar sağlaması hedeflenmiştir. Kojenerasyon Tesisimizde 2 adet 4,4 MW, 1 adet 3,8 MW ve 1 adet 3 MW gücünde gaz türbini ve 1 adet 700 kW gücünde buhar türbininin devreye alınmasıyla toplam 16,3 MW kurulu güce ulaşılmıştır. Bunlara bağlı otoprodüktör lisansımızın kapasitesi artırılarak üretim lisansına dönüştürülmüştür.

Şirketimiz uzun yıllardır kullandığı yazılım sistemini, yaşanan rekabetçi gelişmeler ve endüstriyel alanda yaşanan hızlı yenilikler sebebi ile revize etmek ve




değişime adapte olma gerekliliğinden hareketle araştırmalar yapmış ve ERP [Kurumsal Kaynak Planlaması] çalışmaları tamamlanmıştır.

YURTDIŞINDA ÜRETİM FAALİYETLERİMİZ

ABD'nin New York eyaleti başkenti Albany'de kurulu olan ve Şirketimizin %60 hissesine sahip olduğu "Sark Wire Corporation" ISO 9001 Kalite Yönetim Sistem Standardı Belgesi'nin gereklerine uygun olarak yüksek kaliteli ürünlerini Kuzey Amerika pazarında sürekli artan ürün çeşitliliği

ile rekabetçi fiyatlarda, kısa teslim sürelerinde ve müşteri memnuniyetini her zaman ön planda tutarak faaliyetine başarıyla devam etmektedir. Yurt dışındaki ilk yatırımımızın başarısının ardından, bu kez ABD'nin Georgia Eyaleti'ndeki üretim tesisimiz de faaliyetlerine başarı ile devam etmektedir.

Sark Bulgaria AD, Şirketimizin Avrupa Birliği bölgesindeki faaliyetlerinin genişletilmesine yönelik olarak 2016 yılında Bulgaristan'ın Shumen Şehrinde kurulmuş, 2019 yılı ortalarında seri üretime geçmiştir.



2019 Yılı Faaliyetleri



ÜRETİMİMİZE İLİŞKİN BİLGİLER

Sarkuysan, elektrolitik bakır ve ürünleri üretmek üzere 1972 yılında İstanbul'da kurulmuştur. Tesisleri İstanbul'a 45 km uzaklıktaki Gebze/Osmangazi mevkiinde sahibi olduğu 175.000 m²'yi aşan alan üzerine kuruludur.

200.000 tonu aşan yıllık üretim kapasitesiyle, modern çevre koruma teknolojileri ile donatılan tesislerinde doğaya saygılı üretim yapılmaktadır.

Şirketimiz; ülkemizin ilk başarılı çok ortaklı ve profesyonel yönetim yapısı, iştirak ve bağlı

ortaklıkları, yaklaşık 5.000 civarındaki ortağı ve gerçekleştirdiği sosyal sorumluluk projeleri ile kurulduğu 1972 yılından itibaren ülkemizin ekonomik ve sosyal hayatına katkıda bulunmaktadır. Sarkuysan, 2019 yılında 164.729 ton mamul satışına ulaşmıştır.

ÜRETİM TESİSLERİ

Rafinasyon Tesisleri

Anot Dökümhanesi

Blişter bakır rafinasyon fırınlarında ergitilip otomatik döküm çarkındaki kalıplara dökülerek anot bakır elde edilir.

Sarkuysan, sürekli bakır döküm teknolojisinde var olan üç sistemle, tek çatı altında üretim yapan, dünyada yegane kuruluştur.

Elektroliz Ünitesi

Elektroliz banyolarına yerleştirilen anotlar burada klasik doğru akım elektroliz metoduyla elektrolitik rafinasyona tabi tutulur. Elektroliz süreci sonunda elektrolitik saflıkta bakır katot elde edilir.

Sürekli Döküm Tesisleri

Sarkuysan, sürekli bakır döküm teknolojisinde var olan üç sistemle tek çatı altında üretim yapan dünyada yegane kuruluştur.

Upcast (Outokumpu)

Sürekli Döküm Tesisinde bakır katotlar, indüksiyon fırınlarında koruyucu atmosfer ortamında eritilir, yolluklar vasıtasıyla döküm fırınlarına aktarılır ve "UPCAST" sürekli döküm yöntemi ile 8-25 mm aralığında farklı çaplarda filmaşın olarak üretilir. Bu tesiste gümüş alaşımli bakır filmaşın üretimi de yapılmaktadır.

Southwire

Southwire Sürekli Döküm Tesisinde, şaft fırınında oksijen kontrolü altında ergitilen katotlardan bara dökümü ve senkronize çalışan sıcak haddeleme prosesi ile 8 mm çaplı ETP bakır filmaşın ile 11 mm ve 16 mm çaplı ETP bakır çubuk üretilir.

Contiroad Contiroad/Hazelett

Sürekli Döküm Tesisinde, şaft fırınında oksijen kontrolü altında ergitilen katotlardan bara dökümü ve senkronize çalışan sıcak haddeleme prosesi ile 8 mm çaplı ETP bakır filmaşın üretimi yapılır.

Kütük Döküm

Elektrolitik bakır katotlar indüksiyon fırınında ergitilerek, sıcak tutma/döküm fırınına aktarılmakta, buradan da dikey hatlı döküm makinesinde çeşitli çaplarda yuvarlak kütük olarak dökülüp müşteri talebine uygun istenilen boylarda otomatik olarak kesilmektedir. Bu tesiste üretilen kütükler ekstrüzyon

işlemine tabi tutulmak üzere Boru, Lama ve Profil Tesisine gönderilmektedir.

ÜRETİM

İletken Üretimi

Bugün otomotiv sektöründeki önemli girdilerden birisi olan set kabloların hammaddesini tedarik eden Şirketimiz, bilgisayar ve internet gibi birçok alanda hızlı haberleşme ve veri iletimini sağlayacak teknik donanımlarda kullanılmak üzere ulusal ve uluslararası standartlara uygun iletkenler üretmektedir. Ayrıca elektronik endüstrisinde kullanılan genel ve özel amaçlı iletkenler de ürünlerimiz arasında yer almaktadır. Bunun yanı sıra, havacılık ve savunma sanayinin her kesiminde kullanılmakta olan özel iletkenlerin de üretimi yapılmaktadır. Sarkuysan, uzay ve uçak sanayiine tedarik yapan kablo firmaları için yüksek iletkenlikte ve yüksek sıcaklığa dayanıklı nikel kaplı bakır tel üretmektedir.

Mono Tel Üretimi

Sürekli döküm tesislerinden gelen 8 mm çaplı filmaşın, standartlar ve müşteri istekleri doğrultusunda farklı tel çekme makinelerinde inceltirilerek 0,05-4,50 mm çap aralığında soğuk çekme yöntemiyle tavlı veya sert mono tel olarak üretilir.

Demet İletken Üretimi

Çok Telli İletken

0,05-1,04 mm aralığındaki çaplarda, 24 tele kadar çok telli demet iletkenler son teknolojiye uygun tel çekme makinelerinde üretilmektedir.

Bükümlü İletken

0,05-300 mm² kesitteki iletkenler, bükümlü tel makinelerinde uluslararası standartlara uygun olarak üretilirler.

2019 Yılı Faaliyetleri

Şirketimizin toplam satışları tırmanış grafiğini sürdürerek, %2,39'luk artışla 5.780.611.154 TL'ye ulaşmıştır.

Yaklaşık 5.000 civarındaki ortağı ile kurulduğu 1972 yılından itibaren ülkemizin ekonomik ve sosyal hayatına katkıda bulunan Sarkuysan, 2019 yılında 164.729 ton mamul satışına ulaşmıştır.

Özel Bükümlü İletken

0,05-300 mm² kesitteki iletkenler, tanımlanmış özel geometrik yapıda büküm yapılarak üretilirler.

Kalay/Nikel Kaplı Tel Üretimi

0,80-3,00 mm çaplı teller, özel kaplama banyolarında elektroliz yöntemi ile kalay veya nikel kaplanarak üretildikten sonra, tel çekme makinelerinde istenen çapa çekilirler.

Yassı/Profil Tel/Çubuk Üretimi

Başlangıç malzemesi olan çubuk, ön çekme ve tıraşlama işleminden sonra özel çekme makinelerinde soğuk çekme yöntemiyle üretilir. Üretilen malzeme talebe göre parlak tavlama tesisinde normlara uygun olarak tavllanır. Yassı tel ve profiller ayrıca en son teknoloji olan sürekli ekstrüzyon yöntemi ile de tavlı olarak üretilmektedir.

Yassı Teller

150 mm² kesite kadar yassı teller 3-30 mm genişlik, 1-12 mm kalınlığa kadar üretilmektedir.

Mikro Yassı Teller

Mikro yassı teller çıplak, kalay ve lehim kaplı olarak özel haddeleme ve kaplama üniteleri kullanılarak üretilmekte olup, aktarma makinesi kullanılarak müşteri talebine uygun makaralara aktarılmaktadır. Kalınlık: 0,08-0,50 mm, Genişlik: 0,80-6,00 mm, Kaplama: Çıplak, kalaylı veya istenen özelliklerde lehim kaplamalı, Fiziksel özellik: Tavlı veya sert

Seyir Teli ve Taşıyıcı İletkenler

Sarkuysan; seyir teli üretimlerinde %99,99 Cu saflıkta elektrolitik bakır kullanmaktadır. Farklı boyuttaki seyir tellerini elektrolitik bakır ile gümüş, kalay veya magnezyum alaşımli bakır filmaşınlerden çekme, ezme veya çekme-ezme yöntemlerini kullanarak üretmektedir. Üretimler ASTM B 47, UIC 870-0 ve TS EN 50149 veya özel müşteri taleplerine göre 107 mm², 120 mm², 150 mm² kesitli olarak gerçekleştirilmektedir. Gümüş alaşımli bakır seyir telleri, yüksek iletkenlik değerleri ve yüksek yumuşama sıcaklık değerleri sayesinde yüksek frekanslı ve yüksek hızlı raylı sistemlerde büyük avantaj sağlamaktadır. Kalay veya magnezyum alaşımli seyir telleri, yüksek kopma ve aşınma dayanımları nedeniyle çok yüksek hızlı raylı sistemlerde tercih edilir. Magnezyum alaşımli bakır iletkenler yüksek kopma dayanımı özelliği ile, esneklik ve yüksek dayanıklılık gerektiren taşıyıcı tel ve besleme teli üretimi için idealdir. Taşıyıcı teller ve besleme telleri, talebe göre CuMg ve CuAg alaşımından veya saf bakır olarak üretilebilmektedir.

Profil Çubuklar

Yuvarlak çubuklarda en yüksek çap ölçüsü 80 mm'dir. Yassı profillerde en yüksek genişlik ölçüsü 200 mm olmaktadır.

Boru, Lama ve Profil Tesisi

Boru, Lama ve Profil Tesisi'nde, Kütük Döküm Tesisi'nde üretilen kütükler uygun proses sıcaklığına kadar ısıtılıp, ekstrüzyon presinde basılarak önce taslak boru, taslak lama ve taslak profil haline getirilmekte ve daha sonra bu taslaklar çekim makinelerinde istenilen ölçülere getirilmektedir. Pancake veya LWC formunda içi yivli veya yivsiz düz boy veya kangal halinde çekilen borular ile lama ve profiller müşteri taleplerine göre kalibre edilmekte ve koruyucu gaz altında çalışan parlak tav fırınında tavlınmaktadır. Tamamen Sarkuysan içinde geliştirilen ve üretilen bir üretim hattı ile





klima sektörü için izolasyonlu bakır boru üretimi gerçekleştirilmektedir. Talebe bağlı olarak lamalar çıplak veya kalay kaplı bakır lama olarak satışa arz olunmaktadır. Bakır lamalar ayrıca, modern sürekli ekstrüzyon tesislerinde Cu-OF çubuktan yüksek iletkenlik değerlerinde ve yüzey kalitesinde üretilmektedir. Sarkuysan ve SarMakina'nın ortak geliştirdiği ve patenti SarMakina'ya ait olan lama kaplama makinesi kullanılarak kalay kaplı lama üretimi de gerçekleştirilmektedir.

Emaye Tel Üretim Tesisleri

Gebze ve Tuzla'da bulunan tesislerimizde yuvarlak bakır ve alüminyum emaye bobin teli, yassı bakır

emaye bobin teli ve CTC [Continuously Transposed Conductor] üretimleri yapılmaktadır.

Yuvarlak ve Yassı Emaye Bobin Teli Üretimi

0,03-5,00 mm aralığında yuvarlak bakır, 0,80-2,50 mm aralığında yuvarlak alüminyum ve 100 mm² kesite kadar yassı emaye bobin teli üretimi emaye makinalarında dünya standartlarına uygun olarak gerçekleştirilmektedir.

CTC [Continuously Transposed Conductor] Üretimi

Güç trafoları ve jeneratörlerinde kullanılan; kullanıldığı üniteye kayıpların, sarım zamanının, ünite boyut ve maliyetinin azalmasını, sargının fiziksel dayanımının artmasını sağlayan, yassı emaye bobin

2019 Yılı Faaliyetleri

2019 yılı, piyasalarda yaşanan tüm olumsuzluklara rağmen, Sarkuysan açısından ihracat yapılan ülke sayısının ve aktif ihracat müşterisinin arttığı bir yıl olmuştur.

tellerinin bir araya getirilmesiyle oluşan CTC ürünü müşteri taleplerine uygun şekilde projelendirilerek üretilmektedir.

SATIŞLARIMIZ

2019 yılı toplam satışlarımız 5.780.611.154 TL olarak gerçekleşmiştir. Ülkemizde ve Küresel piyasalarda yaşanan tüm olumsuzluklara rağmen, rekor satış rakamlarına ulaşılmasında; etkin ekip çalışması, yüksek kalite ve müşterilerimizin Sarkuysan'ı uzun süreli çözüm ortağı olarak görmeleri önemli rol oynamıştır.



Sarkuysan, uzay ve uçak sanayine tedarik yapan kablo firmaları için yüksek iletkenlikte ve yüksek sıcaklığa dayanıklı nikel kaplı bakır tel üretmektedir.

İHRACAT

2019 yılı, Sarkuysan açısından ihracat yapılan ülke sayısının ve aktif ihracat müşterisinin arttığı bir yıl olmuş ve 2019 yılı ihracatımız USD 222.136.092, EUR 270.515.025 ve GBP 28.989.012 olarak gerçekleşmiştir.

2019 YILINDA KATILDIĞIMIZ FUARLAR

Yurt içi Fuarlar

- 04-06 Nisan 2019, Solarex İstanbul 2019, İstanbul Fuar Merkezi / İstanbul
- 10-12 Nisan 2019, Eurasia Rail 2019, Fuar İzmir / İzmir
- 11-12 Nisan 2019, 10. Enerji Verimlilik Forumu ve

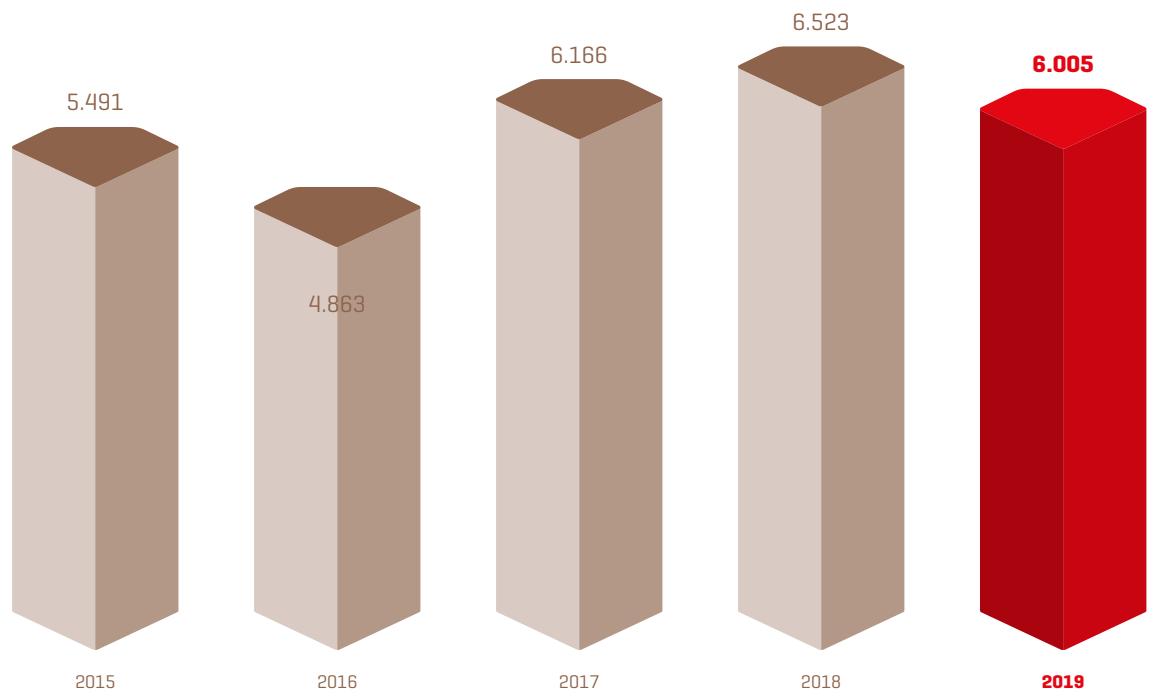
Fuarı, İstanbul Lütfi Kırdar Kongre ve Sergi Sarayı / İstanbul

- 02-05 Ekim 2019, ISK-SODEX İstanbul 2019, TÜYAP Fuar ve Kongre Merkezi / İstanbul
- 06-09 Kasım 2019, Santek 2019, Kocaeli Büyükşehir Belediyesi Uluslararası Fuar Merkezi / Kocaeli

Yurt dışı Fuarlar

- 05-07 Mart 2019, Middle East Electricity 2019, Dubai/Birleşik Arap Emirlikleri
- 19-21 Mart 2019, CABEX, Moskova / Rusya
- 21-23 Mayıs 2019, Cwieme, Berlin / Almanya
- 13-16 Mayıs 2019, Interwire, Atlanta / A.B.D.
- 25-26 Eylül 2019, Coiltech, Perdenone / İtalya

LME BAKIR FİYATLARI YIL ORTALAMASI (ABD DOLARI/TON)



2019 Yılı Faaliyetleri

Şirketimiz, bilgisayar ve internet alanlarda hızlı haberleşme ve veri iletimini sağlayacak teknik donanımlarda kullanılmak üzere ulusal ve uluslararası standartlara uygun iletkenler üretmektedir.

ÜRÜNLERİMİZ

- Bakır Katot
- Elektrolitik Bakırdan imal edilmiş;
 - Filmaşınlar
 - Çubuklar
 - Muhtelif Çaplarda Teller
 - Yassı Teller (çıplak ve izoleli)
 - Havai Hat Katener Telleri (seyir telleri, pandül teli, portör teli, besleme telleri, Y halatı izoleli-izolesiz direk topraklama teli)
 - Kalay Kaplı Teller
 - Nikel Kaplı Teller
 - Demet ve Bükümlü Teller
 - Rope (halat) Örgülü Teller
 - Profiller
 - Bakır Boru (LWC, pancake, düz boy, yivli, izolasyonlu)
 - Bakır Lama (çıplak ve kalay kaplı)
 - Bakır Nüget (Cu-OF ve Cu-DXP)
 - Mikro Yassı Tel
 - Yuvarlak Emaye Bobin Teli (Bakır veya alüminyum)
 - Yassı Emaye Bobin Teli
 - CTC (Continuously Transposed Conductor)





2019 Yılı Faaliyetleri

Sarkuysan, 5 kıtada 70'den fazla ülkeye yaptığı ihracatla sektördeki liderliğini sürdürmüştür.





2019 Yılı Faaliyetleri

2019 yılında toplam aktiflerimiz 2.162.075.145 TL'ye ulaşarak bir önceki yıla oranla %20,65'lik artış sağlamıştır.

Global rekabetin üst düzeyde olduğu sektörde Sarkuysan hem sektörün ihtiyaçlarına cevap verebilmek, hem de yabancı rakipleriyle rekabet edebilmek adına Ar-Ge faaliyetlerine önem vermektedir.

2020 PİYASA VE BAKIR PAZARI BEKLENTİLERİ

2018 yılının Mart ayında başlayan Amerika ve Çin arasındaki Ticaret Savaşları, 2018 yılının Haziran ayında bakır fiyatlarının 7.348 USD/Mt'a (3 Aylık) kadar yükselmesine sebep olmuştur. Yılın geri kalanında sert düşüşler yaşayan bakır fiyatları, 2019 yılına 5.725 USD/Mt ile giriş yapmış, Mart ve Nisan aylarında ise iki ülke arasındaki iyimserlik fiyatların, 6.600 USD/Mt seviyelerine yükselmesine yardımcı olmuştur. Ancak ABD'nin Çin'e koyduğu ek gümrük vergilerin yürürlüğe girmesi ve Çin'in misilleme yaparak ek vergilerinin 1 Temmuz'dan itibaren yürürlüğe gireceğini açıklamasından sonra; bakır fiyatları hızla değer kaybederek 5.740 USD/Mt seviyesine kadar gerilemiştir. Bu olayların arkasından Şili'de başlayan grevler arz talep dengesinde düzensizliğe sebep olarak, fiyatların tekrar 6.000 USD/Mt seviyelerine yükselmesine sebep olmuştur.

2019'un üç büyük endüstri etkinliği (LME Haftası Londra, Amerikan Bakır Konseyi Toplantısı, CESCO Asya), Ekim sonu ve Kasım ayı boyunca bakır piyasasındaki fiyat hareketlerine zemin hazırlamıştır. Bununla birlikte, daha geniş ekonomik ve jeo-politik haber akışı, son çeyrekte fiyat-gün hareketlerine hakim olmaya devam etti. Gün içi LME 3M, ABD-Çin ticaret ilişkileri ile desteklenerek 8 Kasım'da 5.966 USD/Mt ile Temmuz ayından bu yana en yüksek seviyeye ulaşmıştır. Bununla birlikte, Ekim

ayı için genel olarak zayıf Çin ekonomik verilerinin açıklanması, kazançları tersine çevirerek, fiyat aralığını Aralık ayı başına kadar 5.800-6.000 USD/Mt arasında tutmasına neden olmuştur. Ardından, ayın başında Çin'in imalat sektörü ile ilgili daha iyimser anket tabanlı veriler, ABD-Çin ticaretindeki olumlu sesler Aralık ayının ilk haftasının sonuna doğru ABD ekonomik verilerinin açıklanması sermaye piyasaları için bir risk oluşturmuştur. Bakır fiyatı 6 Aralık'ta sonraki gün işlemlerinde 6.000 USD/Mt'un üzerine çıkmıştır. 8 Aralık'ta Çin'in bakır ithalatı için güçlü bir baskı, birinci aşama ABD-Çin ticaret anlaşması yönünde daha fazla ilerleme kaydedilmesi ile birlikte piyasayı 6.200 USD/Mt'a yükseltmiştir. Noel'den sonraki günlerde Ticaret Savaşları anlaşmasının imzalanması, LME-3 aylık fiyatlarının 6.300 USD/Mt'un üzerinde ve Mayıs ayından bu yana Ocak ayının ortasında en yüksek seviyeye ulaşmasına yardımcı olmuştur. Bununla birlikte, LME stoklarındaki ani artışlar ve Çin'de korona virüsü ile ilgili artan endişeler, bakır fiyatlarını Ocak ayının son haftasında, 2019'un en düşük seviyelerine kadar geri çekmiştir. Yıl içerisinde, makro düzeyde yaşanan gelişmelerin etkisiyle son derece yüksek oynaklıkta bir yıl geçiren bakır piyasasının, 2020 yılında da aynı yüksek oynaklık içerisinde bir yıl geçirmesi bekleniyor. Korona virüsünün yayılma düzeyi ve ticaret savaşlarının fiyatları belirlemesi bekleniyor.

Global bazda baktığımızda, IMF tahminlerine göre 2019 yılında, %2,9 oranında bir büyümenin gerçekleşmesi beklenmektedir. Bu dönemde, ABD'nin %2,3 Avrupa'nın %1,2, Çin'in %6,1 ve ülkemizin de içerisinde olduğu Gelişmekte Olan Ülkeler grubunun %3,7 oranında büyüyerek yılı kapatması beklenmektedir. Yaşanan ticaret savaşlarının etkisiyle IMF ve Dünya Bankası, 2019 yılında ve 2019-2020-2021 yılı ile ilgili küresel büyüme beklentilerini sık sık aşağı yönlü güncellemek zorunda kalmıştır. IMF tarafından yayınlanan son çalışmalarda, ABD'nin %2,0 Avrupa'nın %1,3, Çin'in %6,0 ve ülkemizin de



Sarkuysan Ar-Ge Merkezi, 19 Kasım 2018 tarihinde Sanayi ve Teknoloji Bakanlığı onayı ile faaliyetlerine başlamıştır.





içerisinde olduğu Gelişmekte Olan Ülkeler grubunun %4,4 küresel bazda da %3,3 oranında büyümenin gerçekleşmesi beklenmektedir. [Kaynak: IMF, World Bank]

Dünya rafine bakır üretiminde, 2020 yılında, Şili'deki maden kapasite artışları sebebiyle %4 civarında bir artış oluşması beklenmektedir [2017: 23.538.000 Mt, 2018: 24.098.000 Mt]. Yine aynı dönemde, rafine bakır tüketiminin %1,7 oranında artış göstermesi tahmin edilmektedir. [2017: 23.710.000 Mt, 2018: 24.489.000 Mt]. Dünya rafine bakır denge projeksiyonları 2019'da yaklaşık 320.000 ton açık ve 2020 için yaklaşık 280.000 ton fazla vermesi beklentisini göstermektedir. [Kaynak: Reuters, CRU, ICSG]

ARAŞTIRMA GELİŞTİRME FAALİYETLERİMİZ

Sarkuysan Ar-Ge Merkezi, 19 Kasım 2018 tarihinde Sanayi ve Teknoloji Bakanlığı onayı ile faaliyetlerine başlamıştır.

Global rekabetin üst düzeyde olduğu sektörde Sarkuysan hem sektörün ihtiyaçlarına cevap verebilmek, hem de yabancı rakipleriyle rekabet edebilmek adına Ar-Ge faaliyetlerine önem vermektedir. Sarkuysan Ar-Ge Merkezi de firma faaliyet alanlarına ve hedeflerine uygun olarak çalışmalarını sürdürmektedir. Bu kapsamda ürün gamında yer alan ve seri üretimi gerçekleştirilen ürünlerin yanı sıra müşteri istek ve önerileri doğrultusunda özel olarak projelendirilmiş ürün ve sistemlerin geliştirilmesi de merkezin faaliyet alanları

2019 Yılı Faaliyetleri



ISO 9001 ve IATF 16949 sertifikalı “Kalite Yönetim Sistemimiz” ile, kalite ve müşteri memnuniyetinin artırılması ve sürekliliğinin sağlanması ana hedefinde faaliyetlerimiz yürütülmektedir.

arasında yer almaktadır. Bu kapsamda her yıl Ar-Ge altyapısı ve insan kaynağını güçlendirmeye yönelik çalışmalar yapmaktadır.

Sarkuysan Ar-Ge Merkezi,

- Proses tasarım ve uygulama,
- Malzeme geliştirme ve uygulama
- Farklı ortam ve isteklere uygun özel proje uygulamaları,
- Düşük maliyetli, yüksek kaliteye sahip uygulamalar,

konularında Ar-Ge faaliyetleri göstererek sektördeki konumunu güçlendirmektedir.

YÖNETİM SİSTEMLERİMİZ VE KALİTE KONTROL FAALİYETLERİMİZ

Şirketimizin Elektrolitik Bakır ve Mamulleri üretimindeki lider konumunu sürdürme başarısının temelinde, ürünlerimizin yüksek kalitesi ve sürekli



iyileştirme odaklı felsefemiz önemli rol almaktadır. ISO 9001 ve IATF 16949 sertifikalı “Kalite Yönetim Sistemimiz” ile kalite ve müşteri memnuniyetinin artırılması ve sürekliliğinin sağlanması ana hedefinde faaliyetlerimiz yürütülmektedir.

ISO 14001 sertifikalı “Çevre Yönetim Sistemimiz” ile yürütmekte olduğumuz faaliyetler sırasında doğal kaynak kullanımının azaltılması, toprağa, suya ve havaya verilen zararların minimum düzeye indirilmesi, çevre performansının artırılması ve sürekliliği sağlanmaktadır.

OHSAS 18001 sertifikalı “İş Sağlığı ve Güvenliği Yönetim Sistemimiz”, güvenli ve sağlıklı çalışma ortamı oluşturulması çalışanlarımızın korunması, iş kazaları ve meslek hastalıklarının oluşmasının engellenmesi ve çalışma ortamı güvenliğinin sağlanması için sistematik uygulamaları

sürdüremizi sağlamaktadır. ISO 50001 sertifikalı “Enerji Yönetim Sistemimiz” sayesinde, enerji verimliliğini yükseltmek için gerekli olan süreç ve sistemler oluşturulmuş ve uygulamaya konulan projeler ile etkin enerji yönetimi sağlanmaktadır.

Girdi üründen başlayan kalite kontrol faaliyetlerimiz, proses kontrolü ve ürün kontrolleri ile devam etmektedir. Tüm aşamadaki kontroller, ulusal ve uluslararası standartlardaki test metodlarına göre, uygun cihazlar ve yetkin personel ile yürütülmektedir. Fiziksel Test ve Kimyasal Analizlerin yapıldığı laboratuvarlarımız bakır test ve analizi üzerinde uzman laboratuvarlardır ve faaliyetlerimiz Türk Standartları Enstitüsü tarafından onaylanmıştır.

Bununla birlikte, ürünlerimizin ulusal standartlara uygunluğu, Türk Standartları Enstitüsü tarafından TSE Belgesi ile tescil edilmiştir.

2019 Yılı Faaliyetleri

ENERJİ POLİTİKASI

SARKUYSAN A.Ş. olarak, Enerji Yönetim Sistemi sorumluluğunu taşıma bilinci ile tüm faaliyetlerimizde enerji performansını sürekli iyileştirmeyi, çevresel ve ekonomik açıdan sürdürülebilir kılmayı prensip olarak kabul ederiz.

Bu anlayışla;

- Sorumlu olduğumuz ve yürürlükte olan ulusal ve uluslararası enerji mevzuatlarına, standartlara ve diğer şartlara uymayı,
- Tüm üretim ve proseslerimizde enerji ve doğal kaynakları verimle kullanmayı ve enerji verimliliğine yönelik etüt çalışmaları, iyileştirme projeleri ile enerji performansımızı sürekli iyileştirmeyi,
- Teknolojik gelişmeleri takip ederek olumsuz etkileri en aza indirecek alternatif enerji kaynaklarını değerlendirmeyi,
- Sürdürülebilir kalkınma anlayışıyla enerji ve doğal kaynaklarımızı verimli kullanmayı, sera gazı emisyonlarımızı azaltmaya yönelik etkin ve şeffaf çalışmalar yürütmeyi,
- Kuruluş genelinde çalışanların, tedarikçilerin, müşteri ve paydaşların enerji bilincinin geliştirilmesini sağlamayı,
- Enerji kayıplarını en aza indirmeyi, açığa çıkan gazlardan ve atık ısılardan en üst düzeyde yararlanmayı,
- Üretim tesislerinin iyileştirilmesi ve yeni yatırım faaliyetlerimizde, satın alınacak ekipman ve hizmetler için enerji verimli teknoloji ve uygulamaların tercih edilmesini,

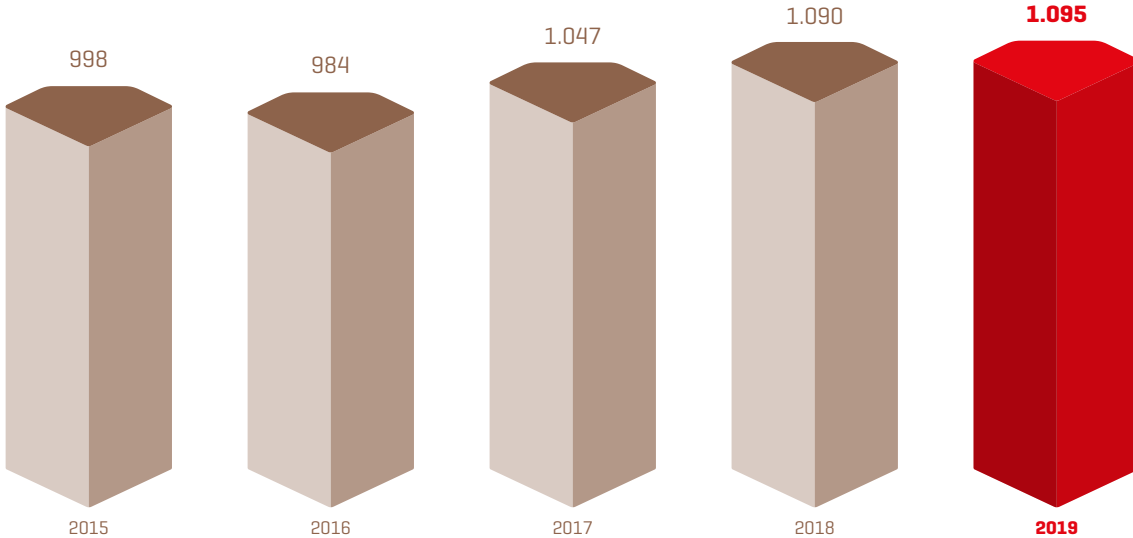
- Dokümente edilmiş Enerji Yönetim Sistemini kurumsal yönetim uygulamalarına entegre ederek, belirli periyotlarda hedefleri ile gözden geçirmeyi ve iyileştirmeyi,

taahhüt ederiz.

ÇEVRE, İŞ SAĞLIĞI VE GÜVENLİĞİ POLİTİKASI

Sarkuysan olarak, çevreyi ve çalışanlarımızın sağlık ve güvenliğini korumayı esas alan ilkelerimiz; müşterilerimizin ihtiyaç ve beklentilerine uygun ürün üretiminde, çevreyi kirletmeyen, olumsuz çevresel etkileri en aza indiren ve geri kazanım sağlayan malzeme ve üretim teknolojilerinin kullanılması, sürekli gelişmeyi temel alan Çevre Yönetim Sistemimiz dahilinde, sürdürülebilir kalkınma için, enerji ve doğal kaynakların etkin bir şekilde kullanımının sağlanması ve kirlilik kaynaklarını önleyecek sistemlerin geliştirilmesi, çalışanlarımızın her türlü iş kazaları ve meslek hastalıklarından korunmaları için gerekli tüm önlemlerin alınması, Çevre, İş Sağlığı ve Güvenliği ile ilgili kanun ve yönetmeliklere uyulması, gerçekleştirilebilir hedefler belirlenmesi ve sürekli gelişim ilkesi doğrultusunda yenilenmesi ve çevre performansının artırılması, Çevre, İş Sağlığı ve Güvenliği Yönetim Sistemlerimiz etkin bir şekilde uygulanmasının sağlanması ve bilincin geliştirilmesi amacıyla çalışanlarımızın eğitilmesidir. Politikalarımız, tüm paydaşlarımız ve halk tarafından da bilinmesi amacıyla erişime açıktır. Bu ilkelerimizi gerçekleştirmek için, tüm çalışanlarımızla birlikte gayret göstermeyi taahhüt ederiz.

ÇALIŞAN SAYISI



İNSAN KAYNAKLARI

Bu dönemde de insan kaynakları politikası temel hedeflerimizle uyumlu olarak yürütülmüştür. 2019 yılında grup istihdam hacmimiz bir önceki yıla göre artış göstererek 1.095 olmuştur. Bunun 428'i memur, 667'si de işçi kadrolarında istihdam edilmiştir. Çalışanlarımızın mesleki ve sosyal gelişmelerini hızlandırmak için şirket içinde ve dışında tertip edilen ilgili eğitim programlarına katılmaları sağlanmıştır.

Ayrıca personel arasında olumlu iletişim, motivasyonu artırıcı çeşitli etkinlikler yapılmıştır.

Bu çerçevede, çalışanlarımızdan oluşan Türk Müziği Korumuz, 20 Nisan 2019 tarihinde 26. İstanbul Türk Müziği Festivali ve 21 Aralık 2019 günü üretime geçişimizin 44. yılı münasebetiyle Gebze Osman Hamdi Bey Sahnesi'nde halkımıza başarılı iki konser vermiştir. Ayrıca folklor ve pilates çalışmaları da devam etmiştir.



2019 Yılı Faaliyetleri



YÖNETİM KURULU ÜYELERİNE VE ÜST DÜZEY YÖNETİCİLERİNE SAĞLANAN MALİ HAKLAR [TL]

Huzur hakkı, ücret, prim, ikramiye ve kâr payı	15.747.464
Ödenekler, yolculuk, konaklama, sigorta ve temsil giderleri	662.956
TOPLAM	16.410.420

YÖNETİM KURULU ÜYELERİ VE ÜST DÜZEY YÖNETİCİLERE SAĞLANAN MALİ HAKLAR

Yönetim Kurulu üyelerimizin ücretleri her yıl yapılan Olağan Genel Kurulumuz tarafından tespit edilmektedir.

Şirketimizde görev yapan üst düzey dahil tüm yöneticilerin ücretlerini tespitinde; işçilerimizin toplu sözleşme zam dönemlerine paralel olarak, genel ekonomik ve sektörel durum çerçevesinde, Şirketimizin gerçekleşen bilanço değerleri, piyasada ve özellikle emsal kuruluşlardaki ücretler ve bunların uygulamaları, çalışanların yıllık performans değerlendirmesi sonuçları ile sendikali işçilerimizin toplu sözleşmeden kaynaklanan ücret artış yüzdeleri baz alınarak yapılan çalışma Yönetim Kurulumuzun değerlendirmesi ve onayı ile yürürlüğe girmektedir.

SOSYAL SORUMLULUK

Sosyal sorumluluğumuzun bilincinde bir şirket olarak geçen yıl içinde çeşitli sosyal sorumluluk projeleri gerçekleştirdik. Günümüzde kurumların değerlendirilmesinde yapılan gönüllü toplumsal yatırımların çok önemszenmesi çerçevesinde Şirketimizin bugüne kadar gerçekleştirdiği önemli sosyal sorumluluk projeleri ile ilgili Türkçe ve İngilizce tanıtıcı bir film hazırlanarak gerekli görülen platformlarda oynatılacaktır.

Eğitim alanında çalışanlarımızın yüksek öğrenim yapan çocukları ile Sarkuysan Lisesi'ni bitiren 122 öğrenciye karşılıksız burs vererek eğitim, öğretim alanında katkılarına devam etmiştir. Bu uygulamamızla bu güne kadar 282 kişi iş hayatına atılmıştır. Ayrıca sarkuysan çalışanlarının



oluşturdukları burs fondanından 71 öğrenciye burs verilmeye devam edilmekte olup 278 öğrenci de iş hayatına atılmıştır.

25 yıl önce çalışanlarımızın örnek bir girişimde bulunarak kendi maaşlarından ayırarak oluşturdukları burs fonundan bugüne kadar 278 öğrenci yararlanarak tahsillerini tamamlamış ve hayata atılmışlardır. Halen 71 öğrenci de yararlanmaya devam etmektedir. Mesleki eğitim gören lise öğrencileri ile zorunlu stajları bulunan üniversite öğrencilerine kontenjan dahilinde staj yapma imkanı verilmiştir. Sarkuysan Lisesi ve Sarkuysan İlköğretim Okullarımızla ilişkilerimiz hep sıcak ve canlı tutulmakta; bakım, onarım ve yeni donanımlarına katkı sağlanmaktadır.

Sağlık alanında 26 yıldır devam eden yılbaşı eşantıyon bütçemizin bir sağlık kuruluşunun ihtiyaç duyduğu tıbbi cihaz alımına tahsis edilmesi çerçevesinde bu yıl da; Gebze Devlet Hastanesi'ne ihtiyaç duydukları, Patoloji bölümü için "Otomatik Formaldehit Dozajlama Cihazı" ve "Makroskopi Kabini Cihazı", Kardiyoloji bölümü için de 5 adet "Holter DMS 300-3A Cihazı" alınarak geleneksel

uygulamamız sürdürülmüştür. İstanbul Levent Rotary Kulübü organizasyonu çerçevesinde Ağrı merkezde yer alan Mehmet Şerafettin Yaltkaya İlköğretim Okulunda okuyan ve maddi durumları iyi olmayan 350 öğrenciye kışlık bot ve mont yardımında bulunulmuştur.

Darüşşafaka Cemiyeti'nin "Eğitimde Fırsat Eşitliği" misyonuyla, babası veya annesi hayatta olmayan, maddi olanakları yetersiz ve başarılı çocuklar için "Veli Bağışçısı" programı kapsamında, iki öğrencinin yıllık eğitim masrafları karşılanarak "Veli Bağışçısı" olduk.

Kocaeli Valiliği, İl Millî Eğitim Müdürlüğü ve Darıca Belediyesi ile birlikte bu yıl birincisi düzenlenen robotik kodlama festivali kapsamında ilimiz okullarına "Kodlama ve Robotik Atölyesi" yapımı için katkı sağlanmıştır.

Sarkuysan Masa Tenisi Takımımız bu yıl da Avrupa Kupa Galipleri kupasına katılma hakkı kazanmış ve ülkemizi temsil etmiştir.

2019 Yılı Faaliyetleri



YAPILAN BAĞIŞ VE YARDIMLAR

Bu dönemde çeşitli kuruluşlara toplam 397.366 TL bağış ve yardım yapılmıştır. Spor alanında Süper Lig'de mücadele eden masa tenisi takımımızın malzeme ve ekipmanları gideri olarak 143.405 TL'lik miktar Sarkuysan Spor Kulübümüze, Fatih Devlet Hastanesi 5 adet Holter EKG Cihazı bedeli olarak 122.300 TL, Sarkuysan Lisesi'ne 60.000 TL

ve Darüşşafaka Cemiyeti'ne 20.000 TL tutarındaki ihtiyaçlar önemli tutarlardaki bağış ve yardımlardır.

Değerli ortaklarımız,

Şirketimiz bugüne kadar çeşitli yerlere bağış ve yardımlar yaparak bu kurumların gelişmesine ve güçlenmesine katkıda bulunmuştur.

Saygılarımızla, Yönetim Kurulu

2019 YILI İÇİNDE YAPILAN BAĞIŞ VE YARDIMLAR (TL)

Sarkuysan Spor Kulübü	143.405
Fatih Devlet Hastanesi	122.300
Sarkuysan Lisesi	60.000
Darüşşafaka Cemiyeti	20.000
Otizm Vakfı	10.000
Kocaeli Spor Kulübü	10.000
Türk Eğitim Vakfı	4.420
Dilovası Kamu Hizmetleri Geliştirme ve Destekleme Vakfı	3.000
Sağlırlar ve Tesanüt Derneği	2.400
Fiziksel Engelliler Derneği	2.000
Unicef Derneği	2.000
Altınokta Körler Derneği	2.000
Diğer	15.841
Toplam	397.366

İç Denetim Faaliyetlerimiz

Şirketimizin daha önceden, iş akışlarına ve süreçlerine göre belirlemiş olduğu görev tanımları, yetkilendirme sistemi, politikalar ve yazılı prosedürler iç denetim sistemini teşkil etmektedir.

Şirketimiz iç denetim sistemi ile faaliyetlerin etkinliği ve verimliliği, mali raporlama sisteminin güvenilirliği ve yasal düzenlemelere uygunluk konusunda güvence sağlanması hedeflenmektedir.

İç denetim sistemi düzenli olarak Kalite Güvence birimi tarafından değerlendirmeye tabi tutulmakta, üretim birimleri tarafından yapılan işlemlerin etkinliği denetlenmektedir.

Denetim Komitesi; 2019 yılında bağımsız denetçilerin seçimi, kamuya açıklanacak yıllık ve ara dönem finansal tabloları, muhasebe ilkelerine, gerçeğe uygunluğuna ve doğruluğuna ilişkin görüşlerini ve bu hususlar dışında yıl içinde gerçekleştirdiği toplantılarda alınan kararları Yönetim Kurulu'na yazılı olarak bildirmiştir.

Riskler ve Yönetim Kurulunun Değerlendirmesi

Şirketimizin kısa ve uzun vadeli hedeflerine ulaşmasına yönelik risk oluşturduğu düşünülen stratejik, operasyonel, finansal ve diğer bütün unsurlar, Yönetim Kurulu seviyesinden başlayarak organizasyonun her seviyesinde değerlendirilir.

Bu kapsamda kurulan Risk Erken Saptanması Komitesi, Şirketi etkileyebilecek stratejik, finansal, operasyonel vb. her türlü riskin tespiti, değerlendirilmesi ve yönetilmesi, raporlanması, karar mekanizmalarında dikkate alınması konularında Yönetim Kurulu Başkanlığı'na tavsiye ve önerilerde bulunma amacı doğrultusunda faaliyetlerini sürdürmektedir.

Operasyonel riskler: Hammadde tedariğinden başlayarak, üretim, satış ve satış sonrası içine alacak şekilde geniş kapsamlı olarak değerlendirilir.

Alacak riski: Şirketimizdeki alacak riskleri, Müşteri Limitlerini Belirleme Prosedürü kapsamında belirlenen ve Şirketin üst düzey yönetiminden oluşan Limit Tespit Komiteleri tarafından raporlanıp, belirlenen prosedür çerçevesinde kontrol ve analiz edilerek onaylanır.

Alacak riski ile ilgili olarak, risklerin gerçekleşmesinden kaynaklanacak zararları karşılamak üzere, Şirketimizi kapsayan yurt içi ve yurt dışı alacak sigorta poliçeleri bulunmaktadır.

Global poliçelere ek olarak, alacak riskinin minimuma indirilmesi amacıyla farklı teminat yöntemlerine (ipotek, teminat mektubu, DBS vb.) de başvurulmaktadır.

Finansal riskler: Bu riskler Likidite Riski, Faiz Oranı Riski, Döviz Kuru Riski, Fiyat Riski olarak dört kategoride ele alınmakta ve yönetilmesi ile ilgili olarak ise aşağıdaki uygulama prensipleri gözetilmektedir.

Likidite Riski: Şirketimizin alacak ve borç gün vadelerinin uyumlu olmasına özen gösterilmekte, kısa vadeli likiditenin korunması amacıyla, etkin nakit akış planlaması ve kontrolü ve net işletme sermayesi yönetimi ile, Şirketin likidite oranlarının (cari oran ve asit-test oranı gibi) belli seviyelerde tutulmasına çalışılmaktadır.

Faiz Oranı Riski: Faiz oranlarındaki değişimler, faize duyarlı varlık ve yükümlülükler üzerinde yaptığı etkiyle mali sonuçlar açısından önemli bir risk oluşturmaktadır. Bu risk, faize duyarlı kalemlerin miktar ve vadelerini dengeleyerek yönetilmektedir.

Bu kapsamda, alacak ve borçların sadece vadelerinin değil, faiz değişim dönemlerinin de uyumlu olmasına ve borçların sabit/değişken faiz ve kısa/uzun vade dengelerine önem verilmektedir.

Döviz Kuru Riski: Şirketimizin yaygın bir coğrafyada iş yapmasının sonucu olarak, operasyonlar farklı para birimi ile gerçekleşmektedir. Bu nedenle, döviz kuru riski maruz kalınan en önemli finansal risklerden biridir. Bu riskin yönetiminde ana prensip, kur dalgalanmalarından en az etkilenecek şekilde ve döviz varlıklarımız ve döviz yükümlülüklerimiz döviz kurları bazında dengelenerek, diğer bir deyişle sifıra yakın bir döviz pozisyonu seviyesinin korunmasıdır. Kur riskinin yönetiminde genellikle bilanço içi yöntemler tercih edilmektedir. Bu arada, parite değişim riskine karşı türev finansal enstrümanlar da kullanılarak riskten korunma işlemleri yapılmaktadır.

Hammadde Fiyat Değişim Riski: Maliyetimizin büyük bir ağırlığını oluşturan bakır fiyatları, dünya piyasalarında belirlenmekte olup, oldukça değişken bir seyir izlemektedir. Şirketimizi söz konusu fiyat değişim risklerinden korumak amacıyla; aldığımız ve sattığımız malların fiyat ve vadelerini örtüştürmeye dayanan modeller kullanılmaktadır. Bu modellerin dışında kalan uzun vadeli tüm müşteri fiyat sabitleme talepleri, riskten korunma işlemleri yapılarak yönetilmektedir.

Bakır fiyat değişim riskinden korunma işlemlerine ilave olarak, maliyetlerimizde yer alan ve fiyat değişim riskine açık, Kalay, Nikel, Alüminyum gibi diğer metalleri için de riskten korunma işlemleri yapılmaktadır.

DİĞER HUSUSLAR

Faaliyet yılının sona ermesinden sonra şirkette meydana gelen ve ortakların, alacaklıların ve diğer ilgili kişi ve kuruluşların haklarını etkileyebilecek nitelikteki özel önem taşıyan herhangi bir olay söz konusu olmamıştır.

Kurumsal Yönetim İlkelerine Uyum Raporu

BÖLÜM I - KURUMSAL YÖNETİM İLKELERİNE UYUM BEYANI

Şirketimiz Sermaye Piyasası Kurulu'nun, 03.01.2014 tarih ve 28871 sayılı Resmi Gazete'de yayınlanarak yürürlüğe giren II-17.1 sayılı Kurumsal Yönetim Tebliği ekinde yer alan Kurumsal Yönetim İlkelerine tam uyumu benimsemektedir. Ancak uygulamada yaşanabilecek ve Şirket faaliyetlerinin gecikmesine yol açabilecek zorluklar, bazı maddelere uyum konusunda gerek ülkemizde gerekse uluslararası alandaki tartışmaların varlığı ve şirketimizin mevcut yapısı ile tam örtüşmemesi gibi nedenlerle bazı ilkelere tam uyum henüz sağlanamamıştır. Söz konusu ilkelere uyulmaması nedeniyle şirketimizin maruz kaldığı çıkar çatışması bulunmamaktadır. Kurumsal Yönetim İlkeleri'nin uygulanması esnasında Şirket yapısı ile uyuşmayan ve faaliyetleri engelleyebileceği düşünülen bazı ilkelere yer verilmemiştir.

31 Aralık 2019 tarihinde sona eren faaliyet döneminde Kurumsal Yönetim Tebliği ekinde yer alan kurumsal yönetim ilkelerine uyum ve henüz uyum sağlanamayanlara ilişkin açıklamalara faaliyet raporunda; Kurumsal Yönetim Uyum Raporu ["URF"] ve Kurumsal Yönetim Bilgi Formu ["KYBF"] ve raporun diğer ilgili bölümlerinde yer verilmiştir. URF'de ya da KYBF'de dönem içinde herhangi bir değişiklik olduğunda özel durum açıklaması yapılmasının yanı sıra ara dönem faaliyet raporlarında da güncellemelere yer verilecektir.

Sermaye Piyasası Kurulu'nun 10.01.2019 tarih ve 2/49 sayılı kararı ile II-17.1 sayılı Kurumsal Yönetim Tebliği uyarınca hazırlanan Kurumsal Yönetim Uyum Raporu [URF] ve Kurumsal Yönetim Bilgi Formu [KYBF] ilgili raporlama esasları çerçevesinde <https://www.kap.org.tr/tr/sirket-bilgileri/ozet/1067-sarkuysan-elektrolitik-bakir-sanayi-ve-ticaret-a-s> adresinde "Kurumsal Yönetim İlkelerine Uyum Raporu" başlığı altında açıklanmıştır.

KURUMSAL YÖNETİM UYUM RAPORU

Yatırımcı İlişkileri Bölümü

Şirketimizde Mali Genel Müdür Yardımcısı Ümit Uluçam'a bağlı olarak oluşturulmuş Yatırımcı İlişkileri Birimi mevcut olup, söz konusu birimde SPK Düzey3 ve SPK Kurumsal Yönetim Derecelendirme Lisanslarına sahip personelimiz ve Şirketimiz Hukuk Müşaviri olan aşağıdaki personelimiz sorumlu olarak görev almaktadır.

Kurumsal Yönetim İlkeleri'nin gerekleri doğrultusunda Şefiye YAYLA ayrıca Kurumsal Yönetim Komitesi üyesi olarak da görevlendirilmektedir

Şefiye Yayla-Yatırımcı İlişkileri Birim Yöneticisi

Tel : 0 262 676 66 00 / 3275
Faks : 0 262 676 66 82
E-Mail : yatirimciiliskileri@sarkuysan.com

Suat Vardar-Yatırımcı İlişkileri Birim Üyesi

Tel : 0 262 676 66 00 / 3455
Faks : 0 262 676 66 82
E-Mail : yatirimciiliskileri@sarkuysan.com

Demet Cizrelioğulları-Yatırımcı İlişkileri Birim Üyesi-Hukuk Müşaviri

Tel : 0 262 676 66 00 / 3276
Faks : 0 262 676 66 82
E-Mail : yatirimciiliskileri@sarkuysan.com

Yatırımcı İlişkileri Bölümü, Kurumsal Yönetim İlkeleri çerçevesinde yatırımcılarla ilişkilerin yürütülmesinden sorumlu olup, Sermaye Piyasası Kanunu ile ilgili mevzuatta meydana gelen değişiklikleri takip ederek, Şirket içinde ilgili birimlerin bilgi edinmelerini sağlar, Sermaye Piyasası Kurulu (SPK), Borsa İstanbul (BİST), Merkezi Kayıt Kuruluşu (MKK) ile Şirketimiz arasında iletişimi sağlar ve Şirketimizi temsil eder.

Pay sahipliği haklarının kullanımını etkileyebilecek nitelikteki bilgi ve açıklamalar, güncel olarak şirketimizin "www.sarkuysan.com" adresli İnternet sitesinde yatırımcıların bilgilerine sunulur. Şirketimiz tarafından Kamuyu Aydınlatma Platformu'nda 2019 yılında 15 adet özel durum açıklamasında bulunulmuştur. Açıklamalar "Özel Durumlar" tebliğine uygun olarak yapılmış olup, SPK ve Borsa İstanbul tarafından herhangi bir yaptırım uygulanmamıştır. Dönem içerisinde Şirketimize yatırımcılar tarafından yapılan sözlü başvurular Şirketimiz tarafından yanıtlanmıştır.

Kurumsal Yönetim İlkelerine Uyum Raporu

Yatırımcı İlişkileri Birimi faaliyetleri hakkında yıllık rapor hazırlanıp, takip eden yılın ilk iki ayı içerisinde Kurumsal Yönetim Komitesi'ne sunulmaktadır.

1. PAY SAHİPLERİNİN BİLGİ EDİNME HAKLARININ KULLANIMI

1.1 Pay Sahipliği Haklarının Kullanımının Kolaylaştırılması

Pay sahipliği haklarının kullanımını etkileyebilecek nitelikteki bilgi ve açıklamalar güncel olarak ortaklığın kurumsal internet sitesinde yatırımcıların kullanımına sunulmaktadır.

1.2 Bilgi Alma ve İnceleme Hakkı

Esas sözleşmemizde özel denetçi atanmasına ilişkin bir hüküm bulunmamakla beraber, Şirketimiz özel denetim yapılmasını zorlaştırıcı işlem yapmaktan kaçınmaktadır, 2019 yılında pay sahiplerinden özel denetim talebi olmamıştır.

Yatırımcılar 0 262 666 66 00/Dahili 3275 ve 3455 numaralı telefonlardan şirketimiz hakkında öğrenmek istedikleri her türlü soruya cevap alır. Yatırımcı ilişkileri bölümü maili olan muhasebe@sarkuysan.com dan da hissedarlarımızın şirketimiz ile ilgili kamuya açıklanmamış, gizli ve ticari sır niteliğindeki bilgiler hariç olmak üzere tüm soruları cevaplanır. Mektup yolu ile ulaşmak isteyen ortaklarımıza da arzu ettikleri konu hakkında derhal cevap verilir.

Pay sahipliği haklarının kullanımını etkileyebilecek nitelikteki bilgi ve açıklamalar güncel olarak şirketimizin www.sarkuysan.com internet adresinde "Yatırımcı İlişkileri" bölümünde pay sahiplerinin kullanımına sunulmuştur. Ayrıca, MKK ile yapılan anlaşma sonrası "Yatırımcı İlişkileri" bölümüne "Bilgi Toplamı Hizmetleri" alt bölümü ilave edilmiş ve buradan ulaşılan link ile MKK'nın e-ŞİRKET Portalı üzerinden verilen hizmet alınarak TTK'nın 1524. maddesi ve Yönetmelikte belirlenmiş yükümlülükler yerine getirilmiştir

1.3 Genel Kurul

Şirket Genel Kurul Toplantıları ve Genel Kurula davet Türk Ticaret Kanunu, Sermaye Piyasası Mevzuatı, Genel Kurul İç Yönergesi ve Kurumsal Yönetim İlkelerine uygun olarak pay sahiplerinin yeterli bilgileneşine ve geniş katılımına imkân sağlayacak şekilde gerçekleştirilmektedir.2018 yılı faaliyetlerine ilişkin Olağan Genel Kurul Toplantısı, 12.04.2019 tarihinde, Şirketin genel merkezinde yapılmıştır. Elektronik olarak düzenlenen toplantıya Pay sahipleri asaleten ve vekâleten fiziki katılımın yanı sıra elektronik ortamda iştirak ederek %72,40 çoğunlukla katılım sağlanmıştır.

Genel Kurul toplantısı çağrı ilanı Kurumsal Yönetim İlkeleri Tebliği'ne uygun olarak Genel Kurul'dan 3 hafta öncesinde, 11.03.2019 tarihli Yönetim Kurulu kararı ile aynı tarihte Kamu Aydınlatma Platformu aracılığı ile yapılan Özel Durum Açıklaması ve Elektronik Genel Kurul Sistemi [EGKS] aracılığı ile duyurulur. Pay sahiplerinin bilgileneşini ve toplantıya katılımın en üst düzeyde olması için Gerekli mevzuatlara uygun olarak Genel Kurul toplantısı çağrı ilanı, 12.03.2019 tarihli Türkiye Ticaret Sicili Gazetesi'nde, Gebze Gazetesi'nde ve 11.03.2019 tarihinde Şirket internet sitesinde duyurulmuştur. Ayrıca Nama Yazılı A Grubu pay sahiplerine 12.03.2019 tarihli mektupla Genel Kurul hakkında duyuru yapılmıştır. Bu mektupların ekine toplantı gündemi, bilgilendirme dokümanı, vekâletname ve imza beyannamesi örneği ilave edilmiştir. İlan ve toplantı günleri hariç olmak üzere genel kurul toplantı tarihinden en az üç hafta önce, Konsolide Mali Tablolara ve Faaliyet Raporumuz 6102 sayılı Türk Ticaret Kanununun 437 nci maddesi çerçevesinde pay sahiplerinin incelemesine hazır bulundurulmuştur.

Türk Ticaret Kanunu'nun 1524. ve Esas Sözleşmemiz'in 34. maddeleri gereği Elektronik Genel Kurul için Medianova İnternet Hizmetleri ve Tic. A.Ş firması ile görüşmeler yapılmıştır. Firma Genel Kurul günü 3 kamera ile toplantımızın ses ve görüntülerini Merkezi Kayıt Kuruluşu'na bağlanarak internet ortamında yayınlanmıştır.

Pay sahiplerinin Şirket merkezimizde gerçekleşen Genel Kurul toplantısına katılımlarını kolaylaştırmak amacıyla Mecidiyeköy Trump Towers AVM önünden ve Haydarpaşa Protokol Cami önünden servisler kaldırılmış ve toplantı sonunda aynı servislerle bindikleri yerlere geri dönmeleri sağlanmıştır.

İmtiyazlı bir şekilde ortaklık bilgilerine ulaşma imkânı olan kişiler, kendileri adına ortaklığın faaliyet konusu kapsamında işlemde bulunmamışlardır.

Gündemde özellik arz eden konularla ilgili Yönetim Kurulu üyeleri, ilgili diğer kişiler, finansal tabloların hazırlanmasında sorumluluğu bulunan yetkililer ve denetçiler gerekli bilgilendirmeleri yapabilmek ve soruları cevaplandırmak üzere genel kurul toplantısında hazır bulunmuşlardır. Genel Kurul toplantısı süresince gündemde yer alan maddeler tarafsız, açık ve ayrıntılı bir şekilde pay sahiplerine

aktarılmakta. Genel Kurul toplantı esnasında pay sahipleri ve toplantıya katılan menfaat sahipleri gerek EGKS ortamında elektronik olarak gerekse fiziki olarak sorulan sorular ilgili mevzuata uygun olarak değerlendirilerek Yönetim Kurulu Üyeleri ve Üst Düzey Yöneticiler tarafından cevaplandırılmış, cevaplandırılmayan soru kalmamıştır.

Şirket Genel Kurulu tüm pay sahiplerine, çalışanlarına ve ilgili mevzuatlar çerçevesinde katılmasına izin verilen gerçek kişilere açık olmak üzere, ilgili T.T.K ve S.P.K. hükümlerine uygun olarak gerçekleştirilmektedir. Dönem içinde yapılan bağış ve yardımlar hakkında genel kurul toplantısında ayrı bir gündem maddesi ile ortaklara bilgi verilmiş ve 2019 yılı bağış ve yardım üst sınırına ilişkin karar alınmıştır. Genel Kurul'da görüşülen temettü dağıtımı dahil tüm gündem maddeleri ile ilgili alınan kararlar ve toplantı tutanağı, toplantı bitiminde KAP, EGKS ve e-Şirket portalleri ile birlikte Şirketimiz'in www.sarkuysan.com.tr kurumsal internet sitesinde yayınlanmıştır.

1.4 Oy Hakkı

Şirket pay sahiplerinin oy hakkının kullanılmasını zorlaştırıcı uygulamalardan kaçınırken sınır ötesi de dahil olmak üzere her pay sahibine oy hakkını en kolay ve uygun şekilde kullanma fırsatı sağlanması için gereken mekanizmalar oluşturulmuştur. Bu bağlamda, Şirket esas sözleşmesinin Genel Kurul Toplantısına Elektronik Ortamda Katılma ilişkin 21. ve 34. Maddelerine göre, Şirketin Genel Kurul Toplantılarına katılma hakkı bulunan hak sahipleri bu toplantılara, Türk Ticaret Kanununun 1527. maddesi uyarınca elektronik ortamda da katılabilmektedir. 2019 yılı Olağan Genel Kurul toplantısında da esas sözleşmenin bu hükmü uyarınca, kurulmuş olan sistem üzerinden hak sahiplerinin ve temsilcilerinin, oy haklarını kullanabilmesi sağlanmıştır. Şirketin Esas Sözleşmesi oy haklarıyla ilgili olarak herhangi bir imtiyaz tanımamaktadır. Olağan veya Olağanüstü Genel Kurullarda her pay için bir oy hakkı tanınmaktadır. Pay sahipleri Genel Kurullara, diğer pay sahiplerine ya da pay sahibi olmayan kişilere verdikleri vekâlet ile katılabilmektedirler. Pay sahibi olan vekâlet sahipleri, kendi oylarının dışında, temsil ettikleri paylara ait olan her pay için oy kullanma hakkına sahip bulunmaktadırlar. Vekâletnamenin şekli SPK mevzuatına uygun olarak Yönetim Kurulu'nca belirlenerek ilan edilmektedir. Oy hakkında imtiyaz yoktur. Sadece esas sözleşmemiz gereği yönetim kurulu seçimlerinde; Yönetim Kurulu üyelerinin 5'i [A] grubu paylara sahip olanların göstereceği adaylar arasından, 4'ü [B] grubu paylara sahip olan pay sahipleri tarafından gösterilecek adaylar arasından gösterilmek suretiyle adaylar belirlendikten sonra seçim genel kurul tarafından yapılır. Şirket, beraberinde hakimiyet ilişkisini de getiren karşılıklı iştirak ilişkisi içerisinde bulunduğu herhangi bir ortaklığın Genel Kurulu'nda oy kullanmamıştır.

1.5 Azlık Hakları

Şirket azlık haklarının kullanılmasına azami özen gösterilmiştir. Şirketimiz tarafından azlık haklarının kullanımı açısından ilgili mevzuatın yeterli olduğu kabul edilmektedir. Esas sözleşmede azlık hakları ile ilgili genişletilme yapılmamıştır.

1.6 Kâr Payı Hakkı

Kâr payı hakkında imtiyaz yoktur ve kâr payı mevcut payların tümüne eşit olarak dağıtılır. Şirketin belirli ve tutarlı bir kâr dağıtım politikası bulunmaktadır. Bu politika genel kurul toplantısında ortakların onayına sunulur ve Şirketimiz'in kurumsal internet sitesinde kamuya açıklanır. Kâr dağıtım politikası hükümlerine uyularak yapılır.

Kâr Payı Dağıtım Politikamız:

- Şirketimiz'in yıllık kârı, Türk Ticaret Kanunu, Sermaye Piyasası Kanunu ve ilgili mevzuat hükümleri ile esas sözleşmeye uygun olarak belirlenen Kâr Dağıtım Politikası çerçevesinde genel kurul kararıyla dağıtılır.
- Yönetim kurulu kârın dağıtımına ilişkin teklifini pay sahiplerinin menfaati ile şirket menfaatleri arasındaki hassas dengeyi gözeterek yasal mevzuat hükümleri doğrultusunda belirler.
- Kâr payının dağıtılıp dağıtılmayacağı kararı yönetim kurulu önerisi ile genel kurulca alınır ve kâr dağıtımına ilişkin yönetim kurulu önerisi, şekil ve içeriği sermaye piyasası kurulunca belirlenen kâr dağıtım tablosu ile birlikte SPK'nın özel durumların kamuya açıklanmasına ilişkin düzenlemeleri çerçevesinde, en geç olağan genel kurul gündeminin ilan edildiği tarihte kamuya açıklanır ve şirketin internet sitesinde yayınlanır.
- Kâr payı dağıtım işlemlerine en geç dağıtım kararı verilen genel kurul toplantısının yapılacağı hesap dönemi sonu itibarıyla başlanır.
- Genel kurul toplantısında karara bağlanmak şartıyla kâr payı eşit veya farklı tutarlı taksitlere bölünebilir. Taksit sayısı ve ödeme zamanları genel kurul kararıyla veya genel kurulca yetkilendirilen yönetim kurulu tarafından belirlenir.
- Kâr payı, dağıtım tarihi itibarıyla mevcut payların tümüne, bunların ihraç ve iktisap tarihleri dikkate alınmaksızın payları oranında eşit olarak dağıtılır.
- Pay başına düşecek temettü, genel kurulda ortaklara dağıtılmasına karar verilen kârın, toplam pay adedine bölünmesi suretiyle bulunur.
- Kârdan pay alma konusunda imtiyazlı pay senedi bulunmamaktadır.

Kurumsal Yönetim İlkelerine Uyum Raporu

- Ortaklarımızın pay senetleri yasal mevzuat gereği kayden işlendiğinden, kâr payı ödemeleri; ilgili mevzuat hükümleri çerçevesinde genel kurulca belirlenen tarihte Merkezi Kayıt Kuruluşu [MKK]'nın talebi ile ortaklarımızın aracı kurum ve bankalardaki hesaplarına aktarılması için Takasbank A.Ş.'ye yapılır.
- Kâr payı dağıtımı Türk Ticaret Kanunu, Sermaye Piyasası Kanunu ve İlgili Mevzuat Hükümleri ile esas sözleşmemize göre yapılır.
- Yönetim kurulu üyelerine ve şirket çalışanlarına, kârdan pay verilebilmesi için şirket esas sözleşmesinde hüküm bulunması gereklidir.
- Bağış yapılabilmesi için esas sözleşmede hüküm bulunması şarttır. Yapılacak bağışın sınırı genel kurulca belirlenir. İlgili hesap dönemi içinde yapılan bağışlar dağıtılabılır kâr matrahına eklenir. Yapılacak bağış ve ödemeler olağan genel kurulda ortakların bilgisine sunulur.
- Kâr dağıtım politikası Türk Ticaret Kanunu, Sermaye Piyasası Kanunu ve ilgili mevzuat düzenlemeleri ile esas sözleşme hükümleri çerçevesinde hazırlanır ve yıllık faaliyet raporunda yer alır. Genel kurulda ortaklarımız bu konuda bilgilendirilir.
- Kâr dağıtım politikasında değişiklik yapılmak istenmesi durumunda bu değişikliğe ilişkin yönetim kurulu kararını ve değişikliğin gerekçesi SPK'nın özel durumların kamuya açıklanmasına ilişkin düzenlemeleri çerçevesinde kamuya duyurulur.

1.7 Payların Devri

Payların devredilmesini zorlaştırıcı herhangi bir kısıtlama bulunmamaktadır. Şirketimiz'in çıkarılmış sermayesine karşılık ihraç etmiş olduğu A ve B grubu pay senetlerinin tamamı Borsa'da kota edilmiştir. Ancak A grubu nama yazılı paylar Borsa'da işlem görmemekte, B grubu paylar ise hamiline olup Borsa'da işlem görmektedir. Esas sözleşmemizin 7. Maddesindeki "Nama yazılı [A] grubu pay senetlerini satmak isteyen kurucu ortaklar, evvela keyfiyeti yazılı olarak Yönetim Kurulu Başkanlığı vasıtası ile diğer kurucu ortaklara teklif edeceklerdir. Kurucu ortaklardan herhangi biri, bir ay içerisinde, bahse konu pay senetlerine borsa rayıcı, yoksa pay senedinin hakiki değeri üzerinden, talip olmaz ise, bu pay senetleri dışarıdan birisine satılabilir. Bu şartlara riayet edilmeden yapılacak satışlar şirketçe geçerli sayılmayarak pay defterine kayıt edilmeyecektir." hükmü uyarınca A grubu payların satışı yapılmaktadır.

2.1 Kurumsal İnternet Sitesi

Şirketin ticari sır niteliğindeki bilgiler haricindeki bilgi birikimi ile hedeflerini ve vizyonunu eksiksiz, adil, doğru, zamanında ve anlaşılabilir bir şekilde kamuya, ilgili yetkili kurumlarla, mevcut ve potansiyel yatırımcılarla ve pay sahipleriyle eşit bir biçimde paylaşma amacıyla bilgilendirme politikası bulunmaktadır. Bu politika genel kurul toplantısında ortakların onayına sunulur, faaliyet raporunda ve Şirketimiz'in kurumsal İnternet sitesinde kamuya açıklanır.

Kamunun aydınlatılmasında, SPK Kurumsal Yönetim İlkelerinin tavsiye ettiği şekilde www.sarkuysan.com adresindeki Sarkuysan İnternet sitesi aktif olarak kullanılır. İnternet sitesinde yer alan açıklamalar, Sermaye Piyasası Mevzuatı hükümleri uyarınca yapılması gereken bildirim ve özel durum açıklamalarının yerine geçmez. İnternet sitesi Türkçe ve İngilizce olarak SPK Kurumsal Yönetim İlkelerinin öngördüğü içerikte ve şekilde düzenlenir. Türk Ticaret Kanunu'nun 1527. maddesi gereğince sitenin bir bölümü şirketçe kanunen yapılması gereken ilanların yayınlanması için özgülenmiştir. İnternet sitemizin "Bilgi Toplumu Hizmetleri" sekmesinden bu bölüme ulaşılabilir. Sitemizin Yatırımcı İlişkileri sekmesinde Şirketimiz'in ticaret sicil bilgileri, son durum itibarıyla ortaklık, yönetim yapısı, imtiyazlı paylar hakkında bilgi, ilanlar, esas sözleşme değişiklikleri ile ilgili Türk Ticaret Sicil Gazetesi'nin tarih ve sayısı, esas sözleşmemizin son hali, özel durum açıklamaları, faaliyet raporları, Genel Kurul Toplantı ilanları, gündem ve vekaletname örneği, hazır bulunanlar listesi, toplantı tutanakları, kâr dağıtım politikası, bilgilendirme politikası, sıkça sorulan sorular ve bunlara verilen cevaplara yer verilir. Sitemizin "Borsa İstanbul'da Sarkuysan" bölümünde Borsa İstanbul sitesinde mevcut şirketimizle ilgili tüm bilgiler yer almaktadır. Sitemizde, hisse fiyatları, grafikler, bazı değerli maddelerin fiyatlarının yanı sıra Sarkuysan ile ilgili ve diğer tüm haberler ve döviz kurları da bulunmaktadır.

2.2 Faaliyet Raporu

Yönetim Kurulu, yıllık faaliyet raporunun şirket faaliyetlerini tam ve doğru şekilde yansıtmayı temin etmektedir. Şirket Faaliyet Raporu, 28 Ağustos 2012 tarihinde 28395 sayılı Resmi Gazete'de yayımlanan Şirketlerin Yıllık Faaliyet Raporunun Asgari İçeriğinin Belirlenmesi Hakkında Yönetmelik hükümleri, Sermaye Piyasasında Finansal Raporlamaya İlişkin Esaslar Tebliği [II - 14.1]'nde yer alan süreler ve Kurumsal Yönetim İlkeleri çerçevesinde hazırlanır ve kamu ile paylaşılır.

3.1 Menfaat Sahiplerine İlişkin Şirket Politikası

Şirketimiz faaliyetleri ile ilgili olarak bilgilendirme politikası çerçevesinde tüm menfaat sahiplerinin ve çalışanlarımızın haklarının korunması ve etkin bir şekilde bilgilendirilmesi sağlanmaktadır. Menfaat sahipleri; Şirketimiz'in hedeflerine ulaşmasında veya faaliyetlerinde ilgisi olan çalışanlar, alacaklılar, müşteriler, tedarikçiler, sendikalar, çeşitli sivil toplum kuruluşları gibi kişi, kurum veya çıkar gruplarıdır. Şirket, işlem ve faaliyetlerinde menfaat sahiplerinin ilgili mevzuat ve karşılıklı sözleşmelerle düzenlenen haklarını koruma

altına alır. Menfaat sahiplerinin haklarının mevzuat ve karşılıklı sözleşmeler ile korunmadığı durumlarda, menfaat sahiplerinin çıkarları iyi niyet kuralları çerçevesinde ve şirket imkânları ölçüsünde korunur.

Şirketimiz, menfaat sahiplerinin Şirketimiz'in ilgili mevzuata aykırı ve etik açıdan uygun olmayan işlemlerinin kurumsal yönetim komitesine veya denetimden sorumlu komiteye iletilmesi için gerekli mekanizmaları oluşturmaktadır.

3.2 Menfaat Sahiplerinin Şirket Yönetimine Katılımının Desteklenmesi

Çeşitli kademedeki personelin yönetime katılımı amacıyla, düzenli olarak departman müdürleri ile üst düzey yöneticilerin katıldığı yönetim toplantıları yapılmaktadır. Çalışanlara ilişkin "Öneri Sistemi" de etkin şekilde kullanılmaktadır. 2019 yılında verilen 164 önerinin 87'si kabul edilmiştir. Her yıl, en iyi seçilen öneri sahipleri törenle ödüllendirilmektedir. Şirketimiz'in tüm faaliyet ve süreçleri, ISO 9001 kalite yönetim sistemi bağlamında prosedürler çerçevesinde yürütülmektedir. Çalışanların yönetime katılımı ile ilgili olarak Esas Sözleşmede herhangi bir hüküm bulunmamakla birlikte üst düzey yönetimi de boşalan kadrolara şirket bünyesinde yetişmiş elemanların alınması ilke olarak kabul edilmiştir.

3.3 Şirketin İnsan Kaynakları Politikası

Şirket fırsat eşitliği sağlayan bir istihdam politikası belirlemiştir. Şirket Faaliyet Raporu Kurumsal Yönetim İlkeri Uyum Raporu Bölümünde İnsan Kaynakları Politikası başlığında belirtilmiştir. Halefiyet Politikası oluşturulmaktadır. Şirket internet sitesinde yayınlanan İnsan Kaynakları Politikası doğrultusunda hareket edilmektedir.

İşe alım politikaları oluşturulurken ve kariyer planlamaları yapılırken, eşit koşullardaki kişilere eşit fırsat sağlanması ilkesi benimsenir. Çalışanlara sağlanan tüm haklarda adil davranılır, çalışanların bilgi, beceri ve görgülerini artırmalarına yönelik eğitim programları gerçekleştirilir. Şirketimiz'in finansal durumu, ücret, kariyer, eğitim, sağlık gibi konularda çalışanlara yönelik bilgilendirme toplantıları yapılarak görüş alışverişinde bulunulur. Etkin bir haberleşme ağı için çalışanların bilgilendirilmesi, motivasyonlarının artırılması, iyi ilişkilerin ve iletişimin geliştirilmesi amacıyla periyodik bültenler ve gerektiğinde duyurular çıkarılır.

Çalışanlar ile ilgili olarak alınan kararlar veya çalışanları ilgilendiren gelişmeler çalışanlara veya temsilcilerine bildirilir, bu nitelikteki kararlarda gerekli görülmesi halinde ilgili sendikalardan görüş alınır.

Çalışanlar arasında ayrımcılık yapılmasını önlemek ve çalışanları şirket içi fiziksel, ruhsal ve duygusal açıdan kötü muamelelere karşı korumaya yönelik prosedürler, eğitimler, farkındalığı artırma, hedefler, izleme, şikâyet mekanizmaları gibi önlemler alınmıştır.

Şirketimiz, dernek kurma özgürlüğü ve toplu iş sözleşmesi hakkının etkin bir biçimde tanınmasını desteklemektedir. Toplu Sözleşme kapsamındaki çalışanlarla ilişkiler sendika temsilcileri vasıtası ile yürütülmektedir. Şirket işveren sendikası olarak Türkiye Metal Sanayicileri Sendikası (MESS), mavi yakalı çalışanları ise Birleşik Metal İş Sendikası üyesidir.

Çalışanlarımız için güvenli çalışma ortamı ve koşulları sağlanır. "ISO 9001 Kalite Yönetim Sistemi" çerçevesinde görev tanımları ve ayrıca Kalite Politikamız, Personel Yönetmeliği, Toplu İş Sözleşmesi ve Kurumsal Davranış İlkelerini içeren "Kurum Kültürümüzün Temel Kaynakları" isimli kitapçığımız basılı olarak her çalışana verilir. İş kazalarını önlemek amacıyla yürüttüğümüz faaliyetler arasında "İş Güvenliği El Kitabı" öncelikli olarak işçilerimize verilmektedir. Şirketimiz'in öncelikleri arasında yer alan çalışan sağlığını korumaya yönelik olarak işyeri sağlık birimimizce aşı, sağlık taraması, tıbbi takip gibi uygulamalar titizlikle yapılmaktadır. İş Güvenliği alanında da sahip olduğumuz "OHSAS 18001 İş Sağlığı ve Güvenliği" yönetim sistemi standartları çerçevesinde gerekli çalışmalar yasal mükellefiyetlerimizle bütünleşik olarak yürütülür. Tüm çalışanlarımız ile eş ve çocukları grup ferdi kaza poliçesi ile 7/24 ve 365 gün her türlü kazaya karşı sigortalıdır.

Çalışanların motivasyonuna yönelik çeşitli sosyal, sportif ve sanatsal uygulamalar düzenlenir. Sarkuysan Masa Tenisi takımımız, yurt içi ve yurt dışında şampiyonluklar ve çeşitli başarılar kazanırken, müzik dalında da çeşitli etkinliklerimiz devam etmektedir.

Çalışanlarımızdan oluşan Türk Müziği Korumuz Gebze halkına konserler vermektedir. Ayrıca folklor ve plates gibi farklı etkinliklerde yapılmaktadır.

3.4 Müşteriler ve Tedarikçilerle İlişkiler

Şirket, müşteri memnuniyetini ölçmüştür ve koşulsuz müşteri memnuniyeti anlayışıyla faaliyet göstermiştir. Müşterinin satın aldığı mal ve hizmete ilişkin taleplerin işleme konulmasında gecikme olduğunda bu durum müşterilere bildirilmektedir. Şirket mal ve hizmetlerle ilgili kalite standartlarına bağlıdır. Şirket, müşteri ve tedarikçilerin ticari sır kapsamındaki hassas bilgilerinin gizliliğini korumaya yönelik kontrollere sahiptir.

Kurumsal Yönetim İlkelerine Uyum Raporu

3.5 Etik Kurallar ve Sosyal Sorumluluk

Şirketimizin Etik Kuralları, Kurum Kültürümüzün Temel Kaynakları kitapçığında “Kurumsal Davranış İlkelerimiz” başlığı altında çalışanlarımıza açıklanmaktadır.

Ortaklık, sosyal sorumluluk konusunda duyarlıdır. Yolsuzluk ve rüşvetin önlenmesine yönelik tedbirler almıştır.

Şirketimiz, internet sitesi aracılığı ile de kamuya duyurmuş olduğu “Çevre, İş Sağlığı ve Güvenliği Politikası” ile çevre ve iş sağlığı konusunda yönetim taahhütlerini de ortaya koymaktadır.

Sarkuysan sosyal sorumluluklarının bilincinde bir kuruluş olarak her alanda toplumsal projeler üretmektedir. Bu çerçevede;

Şirketimizin uzun yıllar Genel Müdürlük olarak kullandığı tarihi Frej Hanı restore ederek kültür mirasımıza, Gebze’de yaptırdığı Sarkuysan Anadolu Lisesi, Darıca’daki Sarkuysan İlköğretim Okulu ve yüksek öğrenim yapan öğrencilere verdiği karşılıksız burslar ile eğitime, Osmanlı Mimarisi üslubunda külliye olarak yapılan Sarkuysan Cami ile diyanete, her yıl başında ayırdığı fonu bir sağlık kuruluşumuzun acil tıbbi cihaz gereksinimine tahsis ederek sağlığa, sıklıkla Avrupa Kupa Galipleri Kupası’nda ülkemizi başarı ile temsil eden Masa Tenisi Takımı ile spora, çalışanlarından meydana gelen Türk Müziği Korosu ve Folklor grubu ile sanata, oluşturduğu ağaçlandırma alanları ile çevreye, alanında uluslararası organizasyonlara ev sahipliği yaparak ülkemiz tanıtımına katkıda bulunmaktadır. Dönem içinde çevreye verilen zararlardan dolayı Şirketimiz aleyhine açılan bir dava bulunmamaktadır.

4.1 Yönetim Kurulu’nun İşlevi

Yönetim Kurulu, strateji ve risklerin şirketin uzun vadeli çıkarlarını tehdit etmemesini ve etkin bir risk yönetimi uygulanmasını sağlamaktadır. Toplantı gündem ve tutanakları, Yönetim Kurulu’nun şirketin stratejik hedeflerini tartışarak onayladığını, ihtiyaç duyulan kaynakları belirlediğini ve yönetimin performansının denetlendiğini ortaya koymaktadır.

4.2 Yönetim Kurulu’nun Faaliyet Esasları

Yönetim Kurulu faaliyetlerini belgelendirmiş ve pay sahiplerinin bilgisine sunmuştur.

Yönetim Kurulu, şirketin ölçeğine ve faaliyetlerinin karmaşıklığına uygun bir iç kontrol sistemi oluşturmuştur. İç kontrol sisteminin işleyişi ve etkinliğine dair bilgiler yıllık faaliyet raporunda verilmiştir.

Yönetim Kurulu Başkanı ile Genel Müdür farklı kişilerdir. Yönetim Kurulu, yatırımcı ilişkileri bölümü ve kurumsal yönetim komitesinin etkili bir şekilde çalışmasını sağlamakta ve şirket ile pay sahipleri arasındaki anlaşmazlıkların giderilmesinde ve pay sahipleriyle iletişimde yatırımcı ilişkileri bölümü ve kurumsal yönetim komitesiyle yakın işbirliği içinde çalışmıştır.

Esas Sözleşmemize göre Şirketimiz’in idaresi, Türk Ticaret Kanunu ve Sermaye Piyasası Mevzuatı çerçevesinde Genel Kurul kararıyla 5’i A grubunun göstereceği adaylar arasından, 4’ü B grubunun göstereceği adaylar arasından seçilen 9 üye ile 2 bağımsız üye olmak üzere 11 üyeden meydana gelen Yönetim Kurulu tarafından yürütülür. Yönetim Kurulu üyeleri, verimli ve yapıcı çalışmalar yapmalarına, hızlı ve rasyonel kararlar almalarına, komitelerin oluşumuna ve çalışmalarını etkin bir şekilde organize etmelerine imkan sağlayacak şekilde belirlenmektedir.

Yönetim Kurulu’nda icrada görevli olan ve olmayan üyeler bulunmaktadır. [İcrada görevli olmayan yönetim kurulu üyesi, üyelik haricinde şirkette başkaca herhangi bir idari görevi veya kendisine bağlı icrai mahiyette faaliyet gösteren bir birim bulunmayan ve şirketin günlük iş akışına ve olağan faaliyetlerine müdahil olmayan kişidir.] İcrada görevli olmayan yönetim kurulu üyelerimiz içerisinde, görevlerini hiçbir etki altında kalmaksızın yapabilme niteliğine sahip bağımsız üyeler bulunur.

Yönetim Kurulu Üyeleri ve yöneticilerin görevleri çerçevesinde kişisel olarak sorumlu tutulabilecekleri yükümlülüklerine karşı, zararların tazmini ile ilgili 20 milyon Euro teminatlı [Şirket sermayesinin %25’ini aşan bedelle] yönetici sorumluluk sigortası yaptırılmıştır.

4.3 Yönetim Kurulunun Yapısı

Ad-Soyad	Görevi	İcracı Olup/ Olmadığı	Bağımsız Yönetim Kurulu Üyesi Olup Olmadığı	Yönetim Kuruluna Son Seçilme Tarihi	Görev Süresi	Yer Aldığı Komiteler ve Görevleri	Şirket Dışında Aldığı Görevler
Hayrettin ÇAYCI	Başkan	İcracı	Bağımsız Üye Değil	07.04.2017	3 Yıl		Sarkuysan Şirketler Grubu'nda Yönetim Kurulu Başkanı ve Genel Müdür TurkradeYönetim Kurulu Başkanı
Hamit MÜCELLİT	Başkan Vekili	İcracı	Bağımsız Üye Değil	07.04.2017	3 Yıl		Sarkuysan Şirketler Grubu'nda Yönetim Kurulu Başkan Vekili Yönetim Kurulu Üyesi
A. Hamdi BEKTAŞ	Üye	İcracı	Bağımsız Üye Değil	07.04.2017	3 Yıl		Sarkuysan Şirketler Grubu'nda Yönetim Kurulu Başkan Vekili Yönetim Kurulu Üyesi
Cenap TAŞKIN	Üye	İcracı	Bağımsız Üye Değil	07.04.2017	3 Yıl		
Fuat SUCU	Üye	İcracı olmayan	Bağımsız Üye Değil	07.04.2017	3 Yıl		Sarkuysan Şirketler Grubu'nda Yönetim Kurulu Üyesi
Maksut URUN	Üye	İcracı olmayan	Bağımsız Üye Değil	07.04.2017	3 Yıl		Sarkuysan Şirketler Grubu'nda Yönetim Kurulu Başkan Vekili
Nurtekin KEÇECİ	Üye	İcracı olmayan	Bağımsız Üye Değil	07.04.2017	3 Yıl	Riskin Erken Saptanması Komitesi	
Turgay ŞOHOĞLU	Üye	İcracı olmayan	Bağımsız Üye Değil	07.04.2017	3 Yıl	Kurumsal Yönetim Komitesi	
Bekir MENETLİOĞLU	Üye	İcracı olmayan	Bağımsız Üye Değil	07.04.2017	3 Yıl	Kurumsal Yönetim Komitesi	
Ayhan ZEYTİNOĞLU	Üye	İcracı olmayan	Bağımsız Üye	12.4.2019	1 Yıl	Denetim, Kurumsal Yönetim, Riskin Erken Saptanması Komiteleri	Kocaeli Sanayi Odası Başkanı, TOBB Başkan Denetim, Kurumsal Vekili, İKV Yönetim Kurulu Başkanı, Zeytinöğlü Denizcilik A.Ş. Genel Koordinatörü
Mehmet BAHTİYAR	Üye	İcracı olmayan	Bağımsız Üye	12.4.2019	1 Yıl	Denetim, Kurumsal Yönetim, Riskin Erken Saptanması Komiteleri	Yeditepe, Bahçeşehir ve Kadir Has Üniversitelerinde Akademisyenlik

2019 yılında yapılan Olağan Genel Kurul Toplantısı'nda, Sermaye Piyasası Kurulu'nun II-17.1 Sayılı tebliğinde belirtilen bağımsızlık kriterlerini tam olarak taşıyan 2 bağımsız üye seçilmiştir. Bağımsız Yönetim Kurulu üye adayları bağımsızlık beyanlarını ve özgeçmiş bilgilerini Genel Kurul öncesinde Kurumsal Yönetim Komitesi vasıtasıyla Yönetim Kurulu'na sunmuştur. Dönem içinde bağımsız yönetim kurulu üyelerimizin faaliyet dönemi içinde bağımsızlıklarını ortadan kaldıran bir durum ortaya çıkmamıştır.

07.04.2017 tarihli Genel Kurulumuz'da Yönetim Kurulu Üyeleri 3 yıl, Bağımsız Yönetim Kurulu Üyeleri ise 12.04.2019 tarihli Genel Kurulumuz'da 1 yıl görev yapmak üzere seçilmişler ve Türk Ticaret Kanunu'nun 395. ve 396. maddeleri ve Sermaye Piyasası Kurulu'nun düzenlemeleri çerçevesinde işlem yapabilmeleri Genel Kurul'da kararlaştırılmıştır.

Yönetim kurulumuzun görev ve sorumluluklarını sağlıklı bir şekilde yerine getirilmesi amacıyla, 18.09.2012 tarih ve 1351/12.41 sayılı Yönetim Kurulu kararı ile, "Denetimden Sorumlu Komite", "Kurumsal Yönetim Komitesi" ve "Riskin Erken Saptanması Komitesi" oluşturulmuş olup, bu komiteler faaliyetlerini belirlenen faaliyet esasları çerçevesinde yürütmektedirler. Ancak yönetim kurulumuzun yapılanması gereği ayrı bir aday gösterme komitesi ve ücret komitesi oluşturulmadığından, kurumsal yönetim komitesi bu komitelerin görevlerini yerine getirir. Komitelerde 2019 yılında hiçbir çıkar çatışması meydana gelmemiştir.

Kurumsal Yönetim İlkelerine Uyum Raporu

Komitelerin görev alanları, çalışma esasları ve hangi üyelerden oluşacağı yönetim kurulu tarafından belirlenir ve KAP'ta açıklanır.

Genel müdür komitelerde görev almamaktadır.

Bir yönetim kurulu üyesinin birden fazla komitede görev almamasına özen gösterilir ancak yapılanma gereği birden fazla komitede görev alan üyeler, ilişkili konularda görev yapan komiteler arası iletişimi sağlamakta ve işbirliği imkânlarını artırmaktadır. Yönetim Kurulu, komite çalışmalarından beklenen faydanın temin edildiği görülmüştür.

Komitelerin görevlerini yerine getirmeleri için gereken her türlü kaynak ve destek yönetim kurulu tarafından sağlanır. Komiteler, gerekli gördükleri kişiyi toplantılarına davet etmekte ve görüşlerini almaktadır.

Komiteler, faaliyetleriyle ilgili olarak ihtiyaç gördükleri konularda bağımsız uzman görüşlerinden yararlanır. Komitelerin ihtiyaç duydukları danışmanlık hizmetlerinin bedeli şirket tarafından karşılanır. Ancak bu durumda hizmet alınan kişi/kuruluş hakkında bilgi ile bu kişi/kuruluşun şirket ile herhangi bir ilişkisinin olup olmadığı hususundaki bilgiye faaliyet raporumuzda yer verilir.

Komitelerimiz tarafından bağımsız olarak yapılan çalışmalar sonucunda alınan kararlar Yönetim Kurulu'na sunulmakta, nihai karar Yönetim Kurulu tarafından alınmaktadır. Komiteler yaptıkları tüm çalışmalarını yazılı hale getirir ve kaydını tutar. Komitelerimiz, çalışmaların etkinliği için gerekli görülen ve çalışma ilkelerinde açıklanan sıklıkta toplanır. Komiteler, çalışmalarını hakkındaki bilgiyi ve toplantı sonuçlarını içeren raporları Yönetim Kuruluna sunar.

4.4. Yönetim Kurulu Toplantılarının Şekli

Yönetim kurulumuz, esas sözleşme hükümleri çerçevesinde en az ayda bir kere toplanır. Yönetim kurulu başkanı, diğer yönetim kurulu üyeleri ve genel müdür ile görüşerek yönetim kurulu toplantılarının gündemini belirler. Üyeler her toplantıya katılmaya ve toplantılarda görüş bildirmeye özen gösterir. Bütün Yönetim Kurulu üyeleri, yönetim kurulu toplantılarının çoğuna fiziksel katılım sağlamıştır. Yönetim Kurulu toplantısına uzaktan erişim sağlayan her türlü teknolojik yöntemle de iştirak etme çalışmalarına başlamış ve esas sözleşmemize bu konuda hüküm konmuştur.

Yönetim kurulu, gündemde yer alan konularla ilgili bilgi ve belgelerin toplantıdan önce tüm üyelere gönderilmesi için asgari bir süre tanımıştır. Toplantıya katılmayan ancak görüşlerini yazılı olarak yönetim kuruluna bildiren üyenin görüşleri diğer üyelerin bilgisine sunulur.

Yönetim kurulunda her üyenin bir oy hakkı bulunur.

Yönetim Kurulu toplantılarının ne şekilde yapılacağı hususunda ilgili düzenlemeler yapılmış ayrıca TTK ve ilgili yönetmelik çerçevesinde Yönetim Kurulu iç yönergesi hazırlanmıştır. 2019 yılında Yönetim Kurulu 17 defa toplanmıştır.

Yönetim Kurulu Üyeleri her zaman başkan ile görüşerek gündeme madde konmasını isteyebilmektedirler.

Yönetim Kurulu Üyelerinin onayına sunulan ilişkili taraf işlemlerine konu yönetim kurulu kararlarında Bağımsız Yönetim Kurulu üyelerinin de olumlu oyları mevcuttur.

Yönetim kurulu toplantılarında gündemde yer alan konular açıkça ve her yönü ile tartışılır. Yönetim kurulu başkanı, yönetim kurulu toplantılarına icracı olmayan üyelerin etkin katılımını sağlama yönünde en iyi gayreti gösterir. Yönetim kurulu üyesi, toplantılarda muhalif kaldığı konulara ilişkin makul ve ayrıntılı karşı oy gerekçesini karar zaptına geçirir. Yönetim kurulu toplantı zaptı gündemdeki tüm maddelerin görüşüldüğünü ortaya koymakta ve karar zaptı muhalif görüşleri de içerecek şekilde hazırlanmaktadır.

Yönetim kurulu üyesi şirket işleri için yeterli zaman ayırır. Yönetim kurulu üyesinin başka bir şirkette yönetici ya da yönetim kurulu üyesi olması veya başka bir şirkete danışmanlık hizmeti vermesi halinde, söz konusu durumun çıkar çatışmasına yol açmaması ve üyenin şirketteki görevini aksatmaması esastır. Yönetim Kurulu üyelerinin şirket dışında başka görevler alması sınırlandırılmamıştır.

4.5 Yönetim Kurulu Bünyesinde Oluşturulan Komiteler

Şirket Bağımsız üyeleri 1'den fazla komitede görev almaktadır. Birden fazla komitede görev alan üyeler, ilişkili konularda görev yapan komiteler arası iletişimi sağlamakta ve işbirliği imkanlarını artırmaktadır. Komiteler, görüşlerini almak için gerekli gördüğü kişileri toplantılara davet etmiştir ve görüşlerini almıştır.

Denetimden Sorumlu Komite

Denetimden sorumlu komitemiz; şirketin muhasebe sistemi, finansal bilgilerinin kamuya açıklanması, bağımsız denetimi ve şirketin iç kontrol ve iç denetim sisteminin işleyişinin ve etkinliğinin gözetimini yapar. Denetimden sorumlu komitenin üyelerinden en az birinin denetim/muhasebe ve finans konusunda 5 yıllık tecrübesi vardır.

Şirketin hizmet alacağı bağımsız denetim kuruluşu ile bu kuruluşlardan alınacak hizmetler denetimden sorumlu komite tarafından belirlenir ve yönetim kurulunun onayına sunulur. Şirketin muhasebe ve iç kontrol sistemi ile bağımsız denetimiyle ilgili olarak şirkete ulaşan şikayetlerin incelenmesi, sonuca bağlanması, şirket çalışanlarının, şirketin muhasebe ve bağımsız denetim konularındaki bildirimlerinin gizlilik ilkesi çerçevesinde değerlendirilmesi konularında uygulanacak yöntem ve kriterler denetimden sorumlu komite tarafından belirlenir. Denetimden sorumlu komite, kamuya açıklanacak yıllık ve ara dönem finansal tabloların şirketin izlediği muhasebe ilkeleri ile gerçeğe uygunluğuna ve doğruluğuna ilişkin değerlendirmelerini, şirketin sorumlu yöneticileri ve bağımsız denetçilerinin görüşlerini alarak kendi değerlendirmeleriyle birlikte yönetim kuruluna yazılı olarak bildirir. Denetimden sorumlu komite; 2019 yılında 5 kere toplanmış ve toplantı sonuçları tutanağa bağlanarak alınan kararlar yönetim kuruluna sunulmuştur. Denetimden sorumlu komitenin faaliyetleri ve toplantı sonuçları hakkında yıllık faaliyet raporunda açıklama yapılır. Denetimden sorumlu komitenin hesap dönemi içinde yönetim kuruluna kaç kez yazılı bildirimde bulunduğu da yıllık faaliyet raporunda belirtilir.

DENETİMDEN SORUMLU KOMİTE

Ad-Soyad	Şirketteki Görevi	Komitedeki Görevi
Ayhan ZEYTİNOĞLU	Bağımsız Yönetim Kurulu Üyesi	Başkan
Mehmet BAHTİYAR	Bağımsız Yönetim Kurulu Üyesi	Üye

Kurumsal Yönetim Komitesi

Kurumsal yönetim komitemiz, şirketimizde kurumsal yönetim ilkelerinin uygulanıp uygulanmadığını, uygulanmıyor ise gerekçesini ve bu prensiplere tam olarak uymama dolayısıyla meydana gelen çıkar çatışmalarını tespit eder ve yönetim kuruluna kurumsal yönetim uygulamalarını iyileştirici tavsiyelerde bulunur ve yatırımcı ilişkileri bölümünün çalışmalarını gözetir.

KURUMSAL YÖNETİM KOMİTESİ

Ad-Soyad	Şirketteki Görevi	Komitedeki Görevi
Mehmet BAHTİYAR	Bağımsız Yönetim Kurulu Üyesi	Başkan
Turgay ŞOHOĞLU	Yönetim Kurulu Üyesi	Üye
Bekir MENETLİOĞLU	Yönetim Kurulu Üyesi	Üye
Şefiye YAYLA	Yatırımcı İlişkileri Yöneticisi	Üye

Aday Gösterme Komitesi [Kurumsal Yönetim Komitemiz içinde yer alır.]

Yönetim kurulu ve idari sorumluluğu bulunan yöneticilik pozisyonları için uygun adayların saptanması, değerlendirilmesi ve eğitilmesi konularında şeffaf bir sistemin oluşturulması ve bu hususta politika ve stratejiler belirlenmesi konularında çalışmalar yapmak, Yönetim kurulunun yapısı ve verimliliği hakkında düzenli değerlendirmeler yapmak ve bu konularda yapılabilecek değişikliklere ilişkin tavsiyelerini yönetim kuruluna sunmak ile sorumludur.

Ücret Komitesi [Kurumsal Yönetim Komitemiz içinde yer alır.]

Yönetim kurulu üyelerinin ve idari sorumluluğu bulunan yöneticilerin ücretlendirilmesinde kullanılacak ilke, kriter ve uygulamaları şirketin uzun vadeli hedeflerini dikkate alarak belirler ve bunların gözetimini yapar. Ücretlendirmede kullanılan kriterlere ulaşma derecesi dikkate alınarak, yönetim kurulu üyelerine ve idari sorumluluğu bulunan yöneticilere verilecek ücretlere ilişkin önerilerini yönetim kuruluna sunar.

Riskin Erken Saptanması Komitesi

Riskin erken saptanması komitesi Şirketimizin varlığını, gelişmesini ve devamını tehlikeye düşürebilecek risklerin erken teşhisi, tespit edilen risklerle ilgili gerekli önlemlerin alınması ve riskin yönetilmesi amacıyla çalışmalar yapmakla sorumlu olup, risk yönetim sistemlerini en az yılda bir kez gözden geçirir. Ayrıca bu komite en az iki ayda bir toplanarak Yönetim Kurulu'na çalışmaları hakkında rapor vermektedir.

Kurumsal Yönetim İlkelerine Uyum Raporu

RİSKİN ERKEN SAPTANMASI KOMİTESİ

Ad-Soyad	Şirketteki Görevi	Komitedeki Görevi
Ayhan ZEYTİNOĞLU	Bağımsız Yönetim Kurulu Üyesi	Başkan
Mehmet BAHTIYAR	Bağımsız Yönetim Kurulu Üyesi	Üye
Nurtekin KEÇECİ	Yönetim Kurulu Üyesi	Üye

4.6 Yönetim Kurulu Üyelerine ve İdari Sorumluluğu Bulunan Yöneticilere Sağlanan Mali Haklar

Yönetim kurulu üyelerinin ve idari sorumluluğu bulunan yöneticilerin ücretlendirme esasları yazılı hale getirilmiş ve 12.04.2019 tarihli genel kurul toplantısı gündeminde ayrı bir madde olarak pay sahiplerinin bilgisine sunulmuştur. Ortaklarımıza bu konuda görüş bildirme imkânı tanınır.

Bağımsız yönetim kurulu üyelerinin ücretlendirmesinde kâr payı, pay opsiyonları veya şirketin performansına dayalı ödeme planları kullanılmaz. Şu kadar ki, bağımsız yönetim kurulu üyelerimizin ücretleri bağımsızlıklarını koruyacak düzeyde oluşturulur. Şirketimiz, yönetim kurulu üyelerinden herhangi birisine veya idari sorumluluğu bulunan yöneticilerine kredi kullandırmamış, borç vermemiş veya ödünç verilen borcun süresini uzatmamış, şartları iyileştirmemiş, üçüncü şahıslar aracılığıyla kişisel bir kredi başlığı altında kredi kullandırmamış veya bunlar lehine kefalet gibi teminatlar vermemiştir.

Yönetim kurulu üyelerine ve idari sorumluluğu bulunan yöneticilere verilen ücretler ile sağlanan diğer tüm menfaatler, yıllık faaliyet raporu vasıtasıyla kamuya açıklanmıştır.

Yönetim Kurulu Üyelerinin ve üst düzey yöneticilerin ücretleri, huzur hakları ve yıllık kârdan alacakları kâr payları yazılı hale getirilmiştir. Kriterler ve ücretlendirme esasları 12.04.2019 tarihli Genel Kurul toplantısında ayrı bir madde olarak ortakların bilgisine sunulmuş pay sahiplerine bu konuda görüş bildirme imkânı tanınmıştır. Daha sonra alınan kararlar tutanağa yazılarak kamuya açıklanmaktadır. Faaliyet raporumuzda yer alan bu bilgiler internet sitemizde de yer almaktadır.

Risk Yönetim ve İç Kontrol Mekanizması

Şirketimizin kısa ve uzun vadeli hedeflerine ulaşmasına yönelik risk oluşturduğu düşünülen stratejik, operasyonel, finansal ve diğer bütün unsurlar Yönetim Kurulu seviyesinden başlayarak organizasyonun her seviyesinde değerlendirilmektedir. Bu kapsamda kurulan Risk Erken Saptanması Komitesi, Şirketi etkileyebilecek stratejik, finansal, operasyonel vb. her türlü riskin tespiti, değerlendirilmesi ve yönetilmesi, raporlanması, karar mekanizmalarında dikkate alınması konularında Yönetim Kurulu Başkanlığı'na tavsiye ve önerilerde bulunma amacı doğrultusunda faaliyetlerini sürdürmektedir.

Şirketimizin daha önceden, iş akışlarına ve süreçlerine göre belirlemiş olduğu görev tanımları, yetkilendirme sistemi, politikalar ve yazılı prosedürler iç denetim sistemini teşkil etmektedir. Şirketimiz iç denetim sistemi ile faaliyetlerin etkinliği ve verimliliği, mali raporlama sisteminin güvenilirliği ve yasal düzenlemelere uygunluk konusunda güvence sağlanması hedeflenmektedir. İç denetim sistemi düzenli olarak Kalite Güvence birimi tarafından değerlendirilmeye tabi tutulmakta, üretim birimleri tarafından yapılan işlemlerin etkinliği denetlenmektedir. Denetim Komitesi; 2019 yılında bağımsız denetçilerin seçimi, kamuya açıklanacak yıllık ve ara dönem finansal tabloları, muhasebe ilkelerine, gerçeğe uygunluğuna ve doğruluğuna ilişkin görüşlerini ve bu hususlar dışında yıl içinde gerçekleştirdiği toplantılarda alınan kararları Yönetim Kurulu'na yazılı olarak bildirmiştir.

Şirketin Stratejik Hedefleri

Şirketin vizyonuna ve misyonuna paralel olan hedefler ve kritik performans göstergeleri önceki yılın sonunda düzenlenen bütçe toplantılarında Yönetim Kurulu tarafından onaylanmaktadır. Yönetim Kurulu, olağan toplantılarında, faaliyet sonuçlarını önceki yılın performansı ile ve hedef göstergeleriyle karşılaştırarak gözden geçirmektedir.

Yönetim Kurulu Üyesi Bağımsızlık Beyanları

Sarkuysan Elektrolitik Bakır San. ve Tic. A.Ş. ["Şirket"] Yönetim Kurulu'nda, mevzuat, esas sözleşme ve Sermaye Piyasası Kurulu tarafından ilan edilen Kurumsal Yönetim İlkelerinde belirlenen kriterler kapsamında "bağımsız üye" olarak görev yapmaya aday olduğumu,

- Şirket, şirketin yönetim kontrolü ya da önemli derecede etki sahibi olduğu ortaklıklar ile şirketin yönetim kontrolünü elinde bulunduran veya şirkette önemli derecede etki sahibi olan ortaklar ve bu ortakların yönetim kontrolüne sahip olduğu tüzel kişiler ile kendim, eşim ve ikinci dereceye kadar kan ve sıhrî hısımlarım arasında; son beş yıl içinde önemli görev ve sorumluluklar üstlenecek yönetici pozisyonunda istihdam ilişkisinin bulunmadığını, sermaye veya oy haklarının veya imtiyazlı payların %5 inden fazlasına birlikte veya tek başına sahip olmadığımızı ya da önemli nitelikte ticari ilişkinin kurulmamış olduğunu,
- Son beş yıl içerisinde, başta şirketin denetimi [vergi denetimi, kanuni denetim, iç denetim de dahil], derecelendirilmesi ve danışmanlığı olmak üzere, yapılan anlaşmalar çerçevesinde şirketin önemli ölçüde hizmet veya ürün satın aldığı veya sattığı şirketlerde, hizmet veya ürün satın alındığı veya satıldığı dönemlerde, ortak [%5 ve üzeri], önemli görev ve sorumluluklar üstlenecek yönetici pozisyonunda çalışan veya yönetim kurulu üyesi olmadığımı,
- Bağımsız yönetim kurulu üyesi olmam sebebiyle üstleneceğim görevleri gereği gibi yerine getirecek mesleki eğitim, bilgi ve tecrübeye sahip olduğumu,
- Bağlı oldukları mevzuata uygun olması şartıyla, üniversite öğretim üyeliği hariç, üye olarak seçildikten sonra kamu kurum ve kuruluşlarında tam zamanlı çalışmıyor olduğumu,
- 31/12/1960 tarihli ve 193 sayılı Gelir Vergisi Kanunu [G.V.K.]'na göre Türkiye'de yerleşmiş sayıldığımı,
- Şirket faaliyetlerine olumlu katkılarda bulunabilecek, şirket ile pay sahipleri arasındaki çıkar çatışmalarında tarafsızlığını koruyabilecek, menfaat sahiplerinin haklarını dikkate alarak özgürce karar verebilecek güçlü etik standartlara, mesleki itibara ve tecrübeye sahip olduğumu,
- Şirket faaliyetlerinin işleyişini takip edebilecek ve üstlendiği görevlerin gereklerini tam olarak yerine getirebilecek ölçüde şirket işlerine zaman ayırabiliyor olduğumu,
- Şirketin yönetim kurulunda son on yıl içerisinde altı yıldan fazla yönetim kurulu üyeliği yapmamış olduğumu,
- Şirketin veya şirketin yönetim kontrolünü elinde bulunduran ortakların yönetim kontrolüne sahip olduğu şirketlerin üçten fazlasında ve toplamda borsada işlem gören şirketlerin beşten fazlasında bağımsız yönetim kurulu üyesi olarak görev almıyor olduğumu,
- Yönetim kurulu üyesi olarak seçileceğim tüzel kişi adına tescil ve ilan edilmemiş olduğumu,

ve dolayısıyla şirket yönetim kurulu üyeliğimi, bağımsız üye olarak yerine getireceğimi beyan ederim.

Saygılarımla,

Mehmet Bahtiyar

Yönetim Kurulu Üyesi Bağımsızlık Beyanları

Sarkuysan Elektrolitik Bakır San. ve Tic. A.Ş. ["Şirket"] Yönetim Kurulu'nda, mevzuat, esas sözleşme ve Sermaye Piyasası Kurulu tarafından ilan edilen Kurumsal Yönetim İlkelerinde belirlenen kriterler kapsamında "bağımsız üye" olarak görev yapmaya aday olduğumu,

- Şirket, şirketin yönetim kontrolü ya da önemli derecede etki sahibi olduğu ortaklıklar ile şirketin yönetim kontrolünü elinde bulunduran veya şirkette önemli derecede etki sahibi olan ortaklar ve bu ortakların yönetim kontrolüne sahip olduğu tüzel kişiler ile kendim, eşim ve ikinci dereceye kadar kan ve sıhrî hısımlarım arasında; son beş yıl içinde önemli görev ve sorumluluklar üstlenecek yönetici pozisyonunda istihdam ilişkisinin bulunmadığını, sermaye veya oy haklarının veya imtiyazlı payların %5 inden fazlasına birlikte veya tek başına sahip olmadığımızı ya da önemli nitelikte ticari ilişkinin kurulmamış olduğunu,
- Son beş yıl içerisinde, başta şirketin denetimi (vergi denetimi, kanuni denetim, iç denetim de dahil), derecelendirilmesi ve danışmanlığı olmak üzere, yapılan anlaşmalar çerçevesinde şirketin önemli ölçüde hizmet veya ürün satın aldığı veya sattığı şirketlerde, hizmet veya ürün satın alındığı veya satıldığı dönemlerde, ortak (%5 ve üzeri), önemli görev ve sorumluluklar üstlenecek yönetici pozisyonunda çalışan veya yönetim kurulu üyesi olmadığımı,
- Bağımsız yönetim kurulu üyesi olmam sebebiyle üstleneceğim görevleri gereği gibi yerine getirecek mesleki eğitim, bilgi ve tecrübeye sahip olduğumu,
- Bağlı oldukları mevzuata uygun olması şartıyla, üniversite öğretim üyeliği hariç, üye olarak seçildikten sonra kamu kurum ve kuruluşlarında tam zamanlı çalışmıyor olduğumu,
- 31/12/1960 tarihli ve 193 sayılı Gelir Vergisi Kanunu [G.V.K.]'na göre Türkiye'de yerleşmiş sayıldığımı,
- Şirket faaliyetlerine olumlu katkılarda bulunabilecek, şirket ile pay sahipleri arasındaki çıkar çatışmalarında tarafsızlığını koruyabilecek, menfaat sahiplerinin haklarını dikkate alarak özgürce karar verebilecek güçlü etik standartlara, mesleki itibara ve tecrübeye sahip olduğumu,
- Şirket faaliyetlerinin işleyişini takip edebilecek ve üstlendiği görevlerin gereklerini tam olarak yerine getirebilecek ölçüde şirket işlerine zaman ayırabiliyor olduğumu,
- Şirketin yönetim kurulunda son on yıl içerisinde altı yıldan fazla yönetim kurulu üyeliği yapmamış olduğumu,
- Şirketin veya şirketin yönetim kontrolünü elinde bulunduran ortakların yönetim kontrolüne sahip olduğu şirketlerin üçten fazlasında ve toplamda borsada işlem gören şirketlerin beşten fazlasında bağımsız yönetim kurulu üyesi olarak görev almıyor olduğumu,
- Yönetim kurulu üyesi olarak seçileceğim tüzel kişi adına tescil ve ilan edilmemiş olduğumu,

ve dolayısıyla şirket yönetim kurulu üyeliğimi, bağımsız üye olarak yerine getireceğimi beyan ederim.

Saygılarımla,

Ayhan Zeytinoğlu

Bilgilendirme Politikası

Amaç

Sarkuysan Elektrolitik Bakır Sanayi ve Ticaret A.Ş., ilgili kanunlar ve Sermaye Piyasası Kanunu (SPK) Kurumsal Yönetim İlkeleri çerçevesinde, hissedarların eş zamanlı eksiksiz, şeffaf ve doğru olarak bilgilendirilmelerini sağlayacak etkin bir politika izlemektedir. Ticari sır kapsamına girmeyen ve yasal olarak açıklanabilir hale gelmiş tüm bilgiler kamuya duyurulur.

Bilgilendirme politikasında amaç; Şirket'in geçmiş performansını, stratejilerini, ticari sır niteliğindeki bilgiler haricindeki hedeflerini ve vizyonunu kamuya, ilgili yetkili kurumlarla, mevcut ve potansiyel yatırımcılarla ve pay sahipleriyle aktif ve açık bir iletişimle paylaşmaktır.

Sarkuysan, kamuyu aydınlatmaya ilişkin tüm uygulamalarda SPK Mevzuatı'na ve Borsa İstanbul (BİST) düzenlemelerine uyum göstermekte ve SPK Kurumsal Yönetim İlkeleri çerçevesinde doğru, adil, eşzamanlı anlaşılabilir en etkin iletişim politikasını uygulamayı amaçlamaktadır.

Yetki ve Sorumluluk

Sarkuysan, kamunun aydınlatılması ve bilgilendirme politikasının izlenmesi, gözetimi ve geliştirilmesi Yönetim Kurulu'nun yetki ve sorumluluğu altında olup, bilgilendirme fonksiyonunun koordinasyonu için Genel Müdür Yardımcısı (Mali), Muhasebe Müdürlüğü ve Yatırımcı İlişkileri birimleri görevlendirilmiştir. Söz konusu yetkililer Yönetim Kurulu ve Genel Müdür ile yakın işbirliği içinde bu sorumluluklarını ifa ederler.

Yönetim Kurulu tarafından onaylanan Bilgilendirme Politikası, Genel Kurulda pay sahiplerinin bilgisine sunulur ve internet sitesinde kamuya duyurulur.

Kamuyu Aydınlatma Yöntem ve Araçları

SPK ve BİST Düzenlemeleri ile Türk Ticaret Kanunu (TTK) hükümleri çerçevesinde, Sarkuysan kamuyu aydınlatma ve bilgilendirme politikasını belirlerken aşağıdaki yöntem ve araçları kullanır:

- Özel Durum açıklamaları (Elektronik ortamda Kamuyu Aydınlatma Platformu'na (KAP) gönderilir),
- Periyodik olarak her üç aylık dönem sonunda açıklanan mali tablo ve dipnotları, altı aylık dönemler itibarıyla bağımsız denetim raporu ve beyanlar (Elektronik ortamda KAP'a gönderilir),
- Yıllık ve ara dönem faaliyet raporları,
- Kurumsal internet sitesi, (www.sarkuysan.com),
- Sermaye Piyasası Düzenlemeleri uyarınca Merkezi Kayıt Sistemi (MKS) ve Merkezi Veritabanı Hizmet Sağlayıcı (MTHS) sistemleri vasıtasıyla duyurulan izahname, sirküler, duyuru metinleri ve diğer dokümanlar,
- T. Ticaret Sicil gazetesi ve gerektiğinde tirajı yüksek ulusal ve yerel gazeteler vasıtasıyla yapılan ilanlar ve duyurular, yazılı ve görsel medya vasıtasıyla yıl içerisinde önemli gelişmelere paralel olarak yapılan basın açıklamaları,
- Telefon, elektronik posta, telefaks vb. iletişim araçları vasıtasıyla yapılan iletişim yöntem ve araçları,
- Broşür ve kataloglar ile yapılan ilanlar,
- Katılınan yurt içi ve yurt dışı fuarlar.

Özel Durumların Kamuya Açıklanması

Sarkuysan A.Ş.'nin özel durum açıklamaları, Ticari Muhasebe Müdürlüğü ve Yatırımcı İlişkileri birimi tarafından hazırlanır ve KAP bildirimini yapmaya yetkili yöneticiler tarafından elektronik ortamda KAP'a iletilir. Söz konusu bildirimlerin KAP'ta yayınlanması için gerekli kontroller ilgili birimler tarafından yapılır.

İdari sorumluluğu bulunanlar, Yönetim Kurulu Üyeleri, Denetçiler, Genel Müdür, Genel Müdür Yardımcıları, Muhasebe Müdürlüğü (Ticari), Maliyet Muhasebesi ve doğrudan ya da dolaylı olarak Sarkuysan'ın içsel bilgilerine düzenli erişen ve Sarkuysan'ın gelecekteki gelişimini ve ticari hedeflerini etkileyen idari kararları verme yetkisi olan kişilerdir.

Bu kişiler her yıl güncellenerek yayınlanan Yıllık Faaliyet Raporunda ve internet sitesinde ilan edilmektedir.

Şirketimizce, sermaye yönetim ve denetim bakımından, doğrudan ve dolaylı olarak ilişkide bulunduğumuz gerçek ve tüzel kişiler ile Şirket arasındaki hukuki ve ticari ilişkiler olduğu takdirde SPK mevzuatındaki hükümler çerçevesinde gerekli açıklamalar yapılır.

Bilgilendirme Politikası

Finansal Tabloların Kamuya Açıklanması

Sarkuysan'ın finansal tabloları ve dipnotları, konsolide bazda SPK tarafından belirlenmiş hükümler çerçevesinde Uluslararası Finansal Raporlama Standartlarına (UFRS), uygun olarak hazırlanır. Yıllık ve altı aylık finansal tablolar Uluslararası Denetim Standartlarına göre bağımsız denetimden geçirilerek kamuya açıklanır. 3 ve 9 aylık dönemlere ait Finansal Tablolar yine UFRS'ye uygun olarak hazırlandıktan sonra belirli bir süre içerisinde kamuya açıklanır.

Finansal tablolar ve dipnotları, kamuya açıklanmadan önce Sermaye Piyasası Mevzuatı çerçevesinde Denetimden Sorumlu Komite'den alınan rapordaki uygunluk görüşüyle Yönetim Kurulu'nun onayına sunulur. Toplantıda görüşülerek doğruluğu konusunda karara bağlanan finansal tablolar, dipnotları ve bağımsız denetim raporu Sermaye Piyasası Kanunu ve BİST düzenlemeleri doğrultusunda BİST'e ve SPK'ya iletilir.

KAP'ta açıklanan finansal tablolar ve dipnotlarımız, Foreks ile yaptığımız anlaşma gereğince KAP ile birlikte eş zamanlı olarak internet sitemizin BİST başlığı altında kamuya duyurulur. Ayrıca mali tablolara ait bilgiler, internet sitemizin Yatırımcı İlişkileri Bölümünün Faaliyet Raporları kısmında beş yıllık geriye dönük olarak muhafaza edilir.

Faaliyet Raporunun Kamuya Açıklanması

Yıllık ve ara dönem Faaliyet Raporlarının içeriği TTK, SPK Mevzuatına ve SPK Kurumsal Yönetim İlkelerine uygun olarak hazırlanmaktadır. Faaliyet raporu ve mali tablolarında, Türkiye Muhasebe Standartları (TMS) ile Türkiye Finansal Raporlama Standartları (TFRS) uygulanmaktadır.

Faaliyet Raporlarımız hazırlandıktan sonra Yönetim Kurulu'nun onayından geçirilir ve Genel Kurul'dan üç hafta önce internet sitesi aracılığı ile kamuya açıklanan rapor aynı zamanda elektronik ortamda KAP'a bildirilir. Sermaye piyasası katılımcıları Faaliyet Raporunun Türkçe ve İngilizce basılı halini şirketimizin Muhasebe Müdürlüğü ve Yatırımcı İlişkileri biriminden temin edebilirler.

İnternet Sitesi

Kamunun aydınlatılmasında, SPK Kurumsal Yönetim İlkelerinin tavsiye ettiği şekilde www.sarkuysan.com adresindeki Sarkuysan internet sitesi aktif olarak kullanılır. İnternet sitesinde yer alan açıklamalar, Sermaye Piyasası Mevzuatı hükümleri uyarınca yapılması gereken bildirim ve özel durum açıklamalarının yerine geçmez. İnternet sitesi Türkçe ve İngilizce olarak SPK Kurumsal Yönetim İlkelerinin öngördüğü içerikte ve şekilde düzenlenir.

Türk Ticaret Kanunu'nun 1527.maddesi gereğince sitenin bir bölümü şirketçe kanunen yapılması gereken ilanların yayınlanması için özgülendirilmiştir. İnternet sitemizin "Bilgi Toplamı Hizmetleri" sekmesinden bu bölüme ulaşılabilir.

Sitemizin Yatırımcı İlişkileri sekmesinde şirketimizin ticaret sicil bilgileri, son durum itibarıyla ortaklık, yönetim yapısı, imtiyazlı paylar hakkında bilgi, ilanlar, esas sözleşme değişiklikleri ile ilgili Türk Ticaret Sicil Gazetesi'nin tarih ve sayısı, esas sözleşmemizin son hali, özel durum açıklamaları, faaliyet raporları, Genel Kurul Toplantı ilanları, gündem ve vekaletname örneği, hazır bulunanlar listesi, toplantı tutanakları, kâr dağıtım politikası, bilgilendirme politikası, şirket tarafından oluşturulan etik kurallar, sıkça sorulan sorular ve bunlara verilen cevaplara yer verilir.

Sitemizin "Borsa İstanbul'da Sarkuysan" bölümünde Borsa İstanbul sitesinde mevcut şirketimizle ilgili tüm bilgiler yer almaktadır. Sitemizde, hisse fiyatları, grafikler, bazı değerli maddelerin fiyatlarının yanı sıra Sarkuysan ile ilgili ve diğer tüm haberler ve döviz kurları da bulunmaktadır.

T. Ticaret Sicili Gazetesi'nde Yapılan İlanlar ve Duyurular

Sermaye Piyasası Kanunu, Türk Ticaret Kanunu ve Ana Sözleşmemiz gereği, Genel Kurul, sermaye artırımı ve temettü ödemesine ilişkin duyurular gerek Türk Ticaret Sicil Gazetesi, gerekse günlük gazeteler vasıtası ile yapılır.

Ortaklık Haklarının Kullanımına İlişkin Açıklamalar

Sermaye Piyasası düzenlemeleri çerçevesinde ortakların Genel Kurul, Sermaye Artırımı, Temettü ödemeleri, birleşme ve şirketle ilgili diğer çeşitli hususlar izahname ve duyuru metinleri aracılığıyla bilgilendirilmeleri sağlanır.

Şirket Olağan Genel Kurulları her yıl yasal süreler içinde gerçekleştirilir. Genel Kurul'da görülecek bilgiler belgeler; Gündem, Hazır Bulunanlar Listesi, Faaliyet Raporu, Denetçi Raporu, Bilanço, Gelir Tablosu, Genel Kurul Tutanağı ve varsa Ana Sözleşme Değişiklikleri olarak sıralanabilir.

İçsel Bilginin Kamuya Açıklanmasına Kadar Gizliliğinin Sağlanmasına Yönelik Tedbirler

İçsel bilgiye sahip Sarkuysan A.Ş. çalışanları ile iletişim içinde olunan diğer taraflar, özel durumun oluşması sürecinden KAP'a açıklanmasına kadar geçecek süreçte, bu bilginin gizliliğini korumakla yükümlü oldukları hususunda bilgilendirilirler.

Sarkuysan A.Ş. nam ve hesabına çalışanlar tarafından istenmeden içsel bilginin gizlilik anlaşması olmayan üçüncü kişilere açıklanmış olduğunun belirlenmesi halinde, Sermaye Piyasası düzenlemeleri kapsamında, bilginin gizliliğinin sağlanamayacağı sonucuna ulaşırsa derhal özel durum açıklaması yapılır.

Kâr Payı Dağıtım Politikamız

- Şirketimizin yıllık kârı, Türk Ticaret Kanunu, Sermaye Piyasası Kanunu ve ilgili mevzuat hükümleri ile esas sözleşmeye uygun olarak belirlenen Kâr Dağıtım Politikası çerçevesinde genel kurul kararıyla dağıtılır.
- Yönetim kurulu kârın dağıtımına ilişkin teklifini pay sahiplerinin menfaati ile şirket menfaatleri arasındaki hassas dengeyi gözeterek yasal mevzuat hükümleri doğrultusunda belirler.
- Kâr payının dağıtılıp dağıtılmayacağı kararı yönetim kurulu önerisi ile genel kurulca alınır ve kâr dağıtımına ilişkin yönetim kurulu önerisi, şekil ve içeriği sermaye piyasası kurulunca belirlenen kâr dağıtım tablosu ile birlikte SPK'nın özel durumların kamuya açıklanmasına ilişkin düzenlemeleri çerçevesinde, en geç olağan genel kurul gündeminin ilan edildiği tarihte kamuya açıklanır ve şirketin internet sitesinde yayınlanır.
- Kâr payı dağıtım işlemlerine en geç dağıtım kararı verilen genel kurul toplantısının yapılacağı hesap dönemi sonu itibarıyla başlanır.
- Genel kurul toplantısında karara bağlanmak şartıyla kâr payı eşit veya farklı tutarlı taksitlere bölünebilir. Taksit sayısı ve ödeme zamanları genel kurul kararıyla veya genel kurulca yetkilendirilen yönetim kurulu tarafından belirlenir.
- Kâr payı, dağıtım tarihi itibarıyla mevcut payların tümüne, bunların ihraç ve iktisap tarihleri dikkate alınmaksızın payları oranında eşit olarak dağıtılır.
- Pay başına düşecek temettü, genel kurulda ortaklara dağıtılmasına karar verilen kârın, toplam pay adedine bölünmesi suretiyle bulunur.
- Kârdan pay alma konusunda imtiyazlı pay senedi bulunmamaktadır.
- Ortaklarımızın pay senetleri yasal mevzuat gereği kayden işlendiğinden, kâr payı ödemeleri; ilgili mevzuat hükümleri çerçevesinde genel kurulca belirlenen tarihte Merkezi Kayıt Kuruluşu [MKK]'nın talebi ile ortaklarımızın aracı kurum ve bankalardaki hesaplarına aktarılması için Takasbank A.Ş.'ye yapılır.
- Kâr payı dağıtımı Türk Ticaret Kanunu, Sermaye Piyasası Kanunu ve İlgili Mevzuat Hükümleri ile esas sözleşmemize göre yapılır.
- Yönetim kurulu üyelerine ve şirket çalışanlarına, kârdan pay verilebilmesi için şirket esas sözleşmesinde hüküm bulunması gereklidir.
- Bağış yapılabilmesi için esas sözleşmede hüküm bulunması şarttır. Yapılacak bağışın sınırı genel kurulca belirlenir. İlgili hesap dönemi içinde yapılan bağışlar dağıtılabılır kâr matrahına eklenir. Yapılacak bağış ve ödemeleri özel durumların kamuya açıklanmasına ilişkin düzenlemeleri çerçevesinde kamuya duyurulur ve olağan genel kurulda ortakların bilgisine sunulur.
- Kâr dağıtım politikası Türk Ticaret Kanunu, Sermaye Piyasası Kanunu ve ilgili mevzuat düzenlemeleri ile esas sözleşme hükümleri çerçevesinde hazırlanır ve yıllık faaliyet raporunda yer alır. Genel kurulda ortaklarımız bu konuda bilgilendirilir.
- Kâr dağıtım politikasında değişiklik yapılmak istenmesi durumunda bu değişikliğe ilişkin yönetim kurulu kararını ve değişikliğin gerekçesi SPK'nın özel durumların kamuya açıklanmasına ilişkin düzenlemeleri çerçevesinde kamuya duyurulur.

Verilen Teminat / Rehin / İpotekler

	31.12.2019 Tutar (TL)	31.12.2018 Tutar (TL)
A. Şirketimiz adına verilmiş olan TRİ' lerin toplam tutarı	511.417.872	516.533.659
Sarkuysan A.Ş. Verilen Teminat Mektupları	160.492.585	157.455.768
Sarkuysan A.Ş. Verilen Teminat Senetleri	330.481.882	345.349.672
Sar Makina A.Ş. Verilen Teminat Mektupları	473.004	937.209
Sarda A.Ş. Verilen Teminat Mektupları	19.960.000	12.780.000
Ege Serbest Bölge Şubesi Verilen Teminat Mektupları	10.401	11.010
B. Tam konsolidasyon kapsamına dahil edilen ortaklıklar lehine verilmiş olan TRİ' lerin toplam tutarı	186.331.438	167.006.793
Verilen Kefaletler		
Verilen İpotek	186.331.438	167.006.793
C. Olağan ticari faaliyetlerin yürütülmesi amacıyla diğer 3. Kişilerin borcunu temin amacıyla verilmiş olan TRİ' lerin toplam tutarı		
D. Diğer verilen TRİ' lerin toplam tutarı		
ii. B ve C maddeleri kapsamına girmeyen diğer grup şirketleri lehine verilmiş olan TRİ' lerin toplam tutarı		
iii. C maddesi kapsamına girmeyen 3. kişiler lehine verilmiş olan TRİ' lerin toplam tutarı		
Toplam	697.749.310	683.540.452

Kâr Dağıtım Önerisi

Şirketimizin, Sermaye Piyasası Kurulu'nun tebliğleri çerçevesinde hazırlanan 31.12.2019 tarihli Konsolide Gelir Tablosundaki dönem karından, Ödenecek Vergiler ve Genel Kanuni Yedek Akçe düşüldükten sonra bağışların eklenmesiyle bulunan 85.159.208,- TL Net Dağıtılabilir Dönem Kârının Esas sözleşmemizin 25. maddesine göre aşağıdaki tabloda görüldüğü şekilde dağıtılmasını ve ortaklarımıza %15,00 net kâr payı verilmesini, dağıtım tarihinin 30.06.2020 olarak belirlenmesini tensiplerinize arz ederiz. Bu teklifimiz kabul edildiği takdirde 200.000.000,-TL lik Ödenmiş Sermayemizin her 1,-TL nominal değerli hissesine Brüt %17,65 [0,1765TL], Net %15,00 [0,1500 TL] nakit kâr payı verilecektir.

Saygılarımızla, Yönetim Kurulu

2019 YILI KÂR PAYI DAĞITIM TABLOSU

1. Ödenmiş/Çıkarılmış Sermaye		200.000.000
2. Genel Kanuni Yedek Akçe [Yasal Kayıtlara Göre]		42.120.950
Esas sözleşme uyarınca kar dağıtımında imtiyaz var ise söz konusu imtiyaza ilişkin bilgi		Yoktur.
	SPK'ya Göre	Yasal Kayıtlara Göre
3. DÖNEM KARI	115.353.499	103.372.959
4. Vergiler [-]	26.416.253	19.864.873
	<i>Kurumlar Vergisi [-]</i>	26.416.253
	<i>Ertelenmiş Vergi Karşılığı [-]</i>	0
5. Net Dönem Karı	88.937.246	83.508.086
6. Geçmiş Yıllar Zararları [-]	0	0
7. Genel Kanuni Yedek Akçe [-]	4.175.404	4.175.404
8. Gayrimenkul Satış Kazancının %75' i		
9. NET DAĞITILABİLİR DÖNEM KARI	84.761.842	79.332.682
10. Yıl İçinde Yapılan Bağışlar[+]	397.366	
Bağışlar Eklenmiş Net Dağıtılabilir Dönem Karı	85.159.208	
12. Ortaklara Birinci Kar Payı	4.257.960	
	<i>Nakit</i>	4.257.960
	<i>Bedelsiz</i>	0
	<i>Toplam</i>	4.257.960
13. İmtiyazlı Pay Sahiplerine Dağıtılan Kar Payı	0	
14. Dağıtılan Diğer Kar Payı	3.751.937	
- Yönetim Kurulu Üyelerine Kar Payı	3.751.937	
15. İntifa Senedi Sahiplerine Dağıtılan Kar Payı	0	
16. Ortaklara İkinci Kar Payı	31.042.040	
	<i>Nakit</i>	31.042.040
	<i>Bedelsiz</i>	0
	<i>Toplam</i>	31.042.040
17. Genel Kanuni Yedek Akçe [-]	2.905.194	
18. Statü Yedekleri	0	0
19. Özel Yedekleri	0	0
20. OLAĞANÜSTÜ YEDEK	42.804.712	37.375.552
21. Dağıtılması Öngörülen Diğer Kaynaklar	0	0
Geçmiş Yıl Kârı	0	0
Olağanüstü Yedekler	0	0
Kanun ve Esas Sözleşme Uyarınca Dağıtılabilir Diğer Yedekler	0	0

KAR PAYI ORANLARI TABLOSU

Pay Başına Kar Payı Bilgileri

	Grubu	Toplam Dağıtılan Kar Payı		Toplam Dağıtılan Kâr Payı / Net Dağıtılabilir Dönem Kârı	1 TL Nominal Değerli Paya İsbet Eden Kâr Payı	
		Nakit (TL)	Bedelsiz (TL)		Oran %	Tutarı (TL)
NET	A	150,00	0,00	0,00	0,1500	15,00
	B	29.999.850,00	0,00	35,39	0,1500	15,00
	TOPLAM	30.000.000,00	0,00	35,39	0,1500	15,00

Riskin Erken Saptanması Sistemi ve Komitesi Hakkında Denetçi Raporu

Sarkuysan Elektrolitik Bakır Sanayi ve Ticaret A.Ş.Yönetim Kurulu'na

Sarkuysan Elektrolitik Bakır Sanayi ve Ticaret A.Ş. tarafından kurulan riskin erken saptanması sistemi ve komitesini denetlemiş bulunuyoruz.

Yönetim Kurulunun Sorumluluğu

6102 sayılı Türk Ticaret Kanunu'nun [TTK] 378'inci maddesinin birinci fıkrası uyarınca Yönetim Kurulu, Grup'un varlığını, gelişmesini ve devamını tehlikeye düşüren sebeplerin erken teşhisi, bunun için gerekli önlem ve çarelerin uygulanması ile riskin yönetilmesi amacıyla uzman bir komite kurmak, sistemi çalıştırmak ve geliştirmekle yükümlüdür.

Denetçinin Sorumluluğu

Sorumluluğumuz, yaptığımız denetime dayanarak, riskin erken saptanması sistemi ve komitesine ilişkin bir sonuca varmaktır. Yaptığımız denetim, TTK'ya, Kamu Gözetimi, Muhasebe ve Denetim Standartları Kurumu [KGK] tarafından yayımlanan "Riskin Erken Saptanması Sistemi ve Komitesi Hakkında Denetçi Raporuna İlişkin Esaslar" ve etik kurallara uygun olarak yürütülmüştür. Bu Esaslar tarafımızca; Grup'un riskin erken saptanması sistemi ve komitesini kurup kurmadığının belirlenmesini, kurulmuşsa sistem ve komitenin TTK'nın 378'inci maddesi çerçevesinde işleyip işlemediğinin değerlendirilmesini gerektirmektedir. Riskin erken saptanması komitesi tarafından risklere karşı gösterilen çarelerin yerindeliği ve riskler karşısında yönetim tarafından yapılan uygulamalar, denetimimizin kapsamında değildir.

Riskin Erken Saptanması Sistemi ve Komitesi Hakkında Bilgi

Grup, söz konusu komiteyi 18 Eylül 2012 tarihinde kurmuş olup, komite 2 [iki] üyeden oluşmaktadır. Komite 2019 yılı içerisinde Grup'un varlığını, gelişmesini tehlikeye düşüren sebeplerin erken teşhisi, bunun için gerekli önlemler ile çarelerin uygulanması ve riskin yönetilmesi amacına yönelik 6 [altı] defa toplanmış ve hazırladığı raporları Yönetim Kurulu'na sunmuştur.

Sonuç

Yürüttüğümüz denetim sonucunda, Sarkuysan Elektrolitik Bakır Sanayi ve Ticaret A.Ş.'nin riskin erken saptanması sistemi ve komitesinin, tüm önemli yönleriyle, TTK'nın 378'inci maddesi çerçevesinde yeterli olduğu sonucuna ulaşılmıştır.

GÜRELİ YEMİNLİ MALİ MÜŞAVİRLİK VE BAĞIMSIZ DENETİM HİZMETLERİ A.Ş.

An Independent Member of BAKER TILLY INTERNATIONAL

Dr. Hakkı DEDE

Sorumlu Denetçi

İstanbul, 10 Mart 2020

Yönetim Kurulu'nun Yıllık Faaliyet Raporuna İlişkin Bağımsız Denetçi Raporu

Sarkuysan Elektrolitik Bakır Sanayi ve Ticaret A.Ş.Yönetim Kurulu' na

Görüş

Sarkuysan Elektrolitik Bakır Sanayi ve Ticaret A.Ş.'nin 1 Ocak – 31 Aralık 2019 hesap dönemine ilişkin yıllık faaliyet raporunu denetlemiş bulunuyoruz.

Görüşümüze göre, yönetim kurulunun yıllık faaliyet raporu içinde yer alan finansal bilgiler ile Yönetim Kurulunun Grubun durumu hakkında yaptığı irdelemeler, tüm önemli yönleriyle, denetlenen tam set finansal tablolarla ve bağımsız denetim sırasında elde ettiğimiz bilgilerle tutarlıdır ve gerçeği yansıtmaktadır.

Görüşün Dayanağı

Yaptığımız bağımsız denetim, Kamu Gözetimi, Muhasebe ve Denetim Standartları Kurumu [KGK] tarafından yayımlanan Türkiye Denetim Standartlarının bir parçası olan Bağımsız Denetim Standartlarına [BDS'lere] uygun olarak yürütülmüştür. Bu Standartlar kapsamındaki sorumluluklarımız, raporumuzun Bağımsız Denetçinin Yıllık Faaliyet Raporunun Bağımsız Denetimine İlişkin Sorumlulukları bölümünde ayrıntılı bir şekilde açıklanmıştır. KGK tarafından yayımlanan Bağımsız Denetçiler için Etik Kurallar [Etik Kurallar] ve bağımsız denetimle ilgili mevzuatta yer alan etik hükümlere uygun olarak Grubun bağımsız olduğumuzu beyan ederiz. Etik Kurallar ve mevzuat kapsamındaki etiğe ilişkin diğer sorumluluklar da tarafımızca yerine getirilmiştir. Bağımsız denetim sırasında elde ettiğimiz bağımsız denetim kanıtlarının, görüşümüzün oluşturulması için yeterli ve uygun bir dayanak oluşturduğuna inanıyoruz.

Tam Set Finansal Tablolara İlişkin Denetçi Görüşümüz

Grubun 1 Ocak – 31 Aralık 2019 hesap dönemine ilişkin tam set finansal tabloları hakkında 10 Mart 2020 tarihli denetçi raporumuzda olumlu görüş bildirmiş bulunuyoruz.

Yönetim Kurulunun Yıllık Faaliyet Raporuna İlişkin Sorumluluğu

Grup yönetimi, 6102 sayılı Türk Ticaret Kanununun [TTK] 514 ve 516 ncı maddelerine göre yıllık faaliyet raporuyla ilgili olarak aşağıdakilerden sorumludur:

- Yıllık faaliyet raporunu bilanço gününü izleyen ilk üç ay içinde hazırlar ve genel kurula sunar.
- Yıllık faaliyet raporunu; grubun o yıla ait faaliyetlerinin akışı ile her yönüyle finansal durumunu doğru, eksiksiz, dolambaçsız, gerçeğe uygun ve dürüst bir şekilde yansıtabilecek şekilde hazırlar. Bu raporda finansal durum, finansal tablolara göre değerlendirilir. Raporda ayrıca, grubun gelişmesine ve karşılaşması muhtemel risklere de açıkça işaret olunur. Bu konulara ilişkin yönetim kurulunun değerlendirmesi de raporda yer alır.
- Faaliyet raporu ayrıca aşağıdaki hususları da içerir:
 - Faaliyet yılının sona ermesinden sonra grupta meydana gelen ve özel önem taşıyan olaylar,
 - Grubun araştırma ve geliştirme çalışmaları,
 - Yönetim kurulu üyeleri ile üst düzey yöneticilere ödenen ücret, prim, ikramiye gibi mali menfaatler, ödenekler, yolculuk, konaklama ve temsil giderleri, ayni ve nakdî imkânlar, sigortalar ve benzeri teminatlar.

Yönetim kurulu, faaliyet raporunu hazırlarken Gümrük ve Ticaret Bakanlığının ve ilgili kurumların yaptığı ikincil mevzuat düzenlemelerini de dikkate alır.

Bağımsız Denetçinin Yıllık Faaliyet Raporunun Bağımsız Denetimine İlişkin Sorumluluğu

Amacımız, TTK hükümleri çerçevesinde yıllık faaliyet raporu içinde yer alan finansal bilgiler ile Yönetim Kurulunun yaptığı irdelemelerin, Grubun denetlenen finansal tablolarıyla ve bağımsız denetim sırasında elde ettiğimiz bilgilerle tutarlı olup olmadığı ve gerçeği yansıtıp yansıtmadığı hakkında görüş vermek ve bu görüşümüzü içeren bir rapor düzenlemektir.

Yaptığımız bağımsız denetim, BDS'lere uygun olarak yürütülmüştür. Bu standartlar, etik hükümlere uygunluk sağlanması ile bağımsız denetimin, faaliyet raporunda yer alan finansal bilgiler ve Yönetim Kurulunun yaptığı irdelemelerin finansal tablolarla ve denetim sırasında elde edilen bilgilerle tutarlı olup olmadığına ve gerçeği yansıtıp yansıtmadığına dair makul güvence elde etmek üzere planlanarak yürütülmesini gerektirir.

Bu bağımsız denetimi yürütüp sonuçlandıran sorumlu denetçi Hakkı Dede'dir.

GÜRELİ YEMİNLİ MALİ MÜŞAVİRLİK VE BAĞIMSIZ DENETİM HİZMETLERİ A.Ş.

An Independent Member of BAKER TILLY INTERNATIONAL

Dr. Hakkı DEDE

Sorumlu Denetçi

İstanbul, 10 Mart 2020

SARKUYSAN ELEKTROLİTİK BAKIR SANAYİ VE TİCARET A.Ş.

1 OCAK 2019 – 31 ARALIK 2019 HESAP DÖNEMİNE AİT KONSOLİDE FİNANSAL TABLOLAR VE BAĞIMSIZ DENETÇİ RAPORU

İÇİNDEKİLER

Finansal Tablolar Hakkında Bağımsız Denetçi Raporu	72
Konsolide Finansal Durum Tablosu	76-77
Konsolide Kâr veya Zarar Tablosu	78
Konsolide Diğer Kapsamlı Gelir Tablosu	79
Konsolide Özkaynak Değişim Tablosu	80-81
Konsolide Nakit Akış Tablosu	82
Konsolide Finansal Tabloları Tamamlayıcı Notlar	83-144

SARKUYSAN ELEKTROLİTİK BAKIR SANAYİ VE TİCARET A.Ş.**FİNANSAL TABLOLAR HAKKINDA BAĞIMSIZ DENETÇİ RAPORU****Sarkuysan Elektrolitik Bakır Sanayi ve Ticaret Anonim Şirketi Yönetim Kurulu'na;****Görüş**

Sarkuysan Elektrolitik Bakır Sanayi ve Ticaret Anonim Şirketi ile bağlı ortaklıklarının [Grup] 31 Aralık 2019 tarihli konsolide finansal durum tablosu ile aynı tarihte sona eren hesap dönemine ait; konsolide kâr veya zarar ve diğer kapsamlı gelir tablosu, konsolide özkaynak değişim tablosu ve konsolide nakit akış tablosu ile önemli muhasebe politikalarının özeti de dâhil olmak üzere konsolide finansal tablo dipnotlarından oluşan finansal tablolarını denetlemiş bulunuyoruz.

Görüşümüze göre ilişikteki konsolide finansal tablolar, Grubun 31 Aralık 2019 tarihi itibarıyla konsolide finansal durumunu ve aynı tarihte sona eren hesap dönemine ait konsolide finansal performansını ve konsolide nakit akışlarını, Türkiye Muhasebe Standartlarına [TMS'lere] uygun olarak tüm önemli yönleriyle gerçeğe uygun bir biçimde sunmaktadır.

Görüşün Dayanağı

Yaptığımız bağımsız denetim, Kamu Gözetimi, Muhasebe ve Denetim Standartları Kurumu [KGK] tarafından yayımlanan Türkiye Denetim Standartlarının bir parçası olan Bağımsız Denetim Standartlarına [BDS'lere] uygun olarak yürütülmüştür. Bu Standartlar kapsamındaki sorumluluklarımız, raporumuzun Bağımsız Denetçinin Konsolide Finansal Tabloların Bağımsız Denetimine İlişkin Sorumlulukları bölümünde ayrıntılı bir şekilde açıklanmıştır. KGK tarafından yayımlanan Bağımsız Denetçiler için Etik Kurallar [Etik Kurallar] ile konsolide finansal tabloların bağımsız denetimiyle ilgili mevzuatta yer alan etik hükümlere uygun olarak Grup'tan bağımsız olduğumuzu beyan ederiz. Etik Kurallar ve mevzuat kapsamındaki etiğe ilişkin diğer sorumluluklar da tarafımızca yerine getirilmiştir. Bağımsız denetim sırasında elde ettiğimiz bağımsız denetim kanıtlarının, görüşümüzün oluşturulması için yeterli ve uygun bir dayanak oluşturduğuna inanıyoruz.

Kilit Denetim Konuları

Kilit denetim konuları, mesleki muhakememize göre cari döneme ait konsolide finansal tabloların bağımsız denetiminde en çok önem arz eden konulardır. Kilit denetim konuları, bir bütün olarak konsolide finansal tabloların bağımsız denetimi çerçevesinde ve konsolide finansal tablolara ilişkin görüşümüzün oluşturulmasında ele alınmış olup, bu konular hakkında ayrı bir görüş bildirmiyoruz.

Ticari Alacaklar

Konsolide Finansal Tablolara İlişkin Dipnot 2.09.09 ve 10'a bakınız.

Kilit Denetim Konusu

Şirket'in Ticari Alacakları 859.178.009 TL olup konsolide varlıklarının % 51'ini oluşturmaktadır. Ticari alacaklar için finansal tablolarda 72.124.871 TL değer düşüklüğü ayrılmıştır. Ticari alacaklarının değerini geri kazanılabilir tutarlarına indirmek ve gerekli olan karşılık tutarını belirlemek için Grup bazı tahminler ve politikalar kullanmaktadır.

Ticari alacakların finansal tablo içerisindeki önemi dikkate alınarak mevcudiyeti ve geri kazanılabilirliği denetimimiz bakımından kilit bir konudur.

Denetimimizde Konunun Nasıl Ele Alındığı

Denetim prosedürlerimiz, ticari alacakların doğrulanması ve tahsil kabiliyeti olmayan ticari alacaklar için teminatlar da dikkate alınarak uygun karşılıkların ayrılmış olup olmadığına test edilmesine dayanmaktadır.

Alacak riskine yönelik finansal raporlama ile ilgili iç kontrollerin etkinliği, alacak takip süreçleri değerlendirilmiştir.

Grup'un alacak riski politikası, alacak sigortaları ve alınan teminatlar dikkate alınarak vadesi geçen ticari alacakların analizini esas almaktadır.

Ticari alacakların mevcudiyetinin doğrulanması amacıyla yapılan 3'üncü taraf doğrulamaları değerlendirilmiş ve finansal tabloda yer alan ticari alacakların kur değerlemesi, alacak reeskontu [ertelenmiş faiz geliri] v.b. diğer değerlendirme işlemleri yeniden hesaplanmıştır.

Ticari Alacaklar

Konsolide Finansal Tablolara İlişkin Dipnot 2.09.09 ve 10'a bakınız.

Kilit Denetim Konusu

Denetimimizde Konunun Nasıl Ele Alındığı

Alacakların yaşlandırma sonuçları, ekonomik koşullar, geçmiş tahsilat kabiliyeti, açılan davalar ve yapılan icra takipleri ile alacaklar karşılığında alınmış olan teminatlar, alacak sigortası tutarları ve müteakip dönem tahsilatları dikkate alınarak kaydedilen karşılıkların uygunluğu değerlendirilmiştir. TFRS 9 uygulaması ve geçiş hükümlerinin kontrolü yapılmıştır.

Ticari alacaklara ilişkin dipnotlarda yer alan açıklamaların uygunluğu incelenmiştir.

Yatırım Amaçlı Gayrimenkullerin Gerçeğe Uygun Değerlerinin Belirlenmesi

Konsolide Finansal Tablolara İlişkin Dipnot 2.09.19 ve 17'ye bakınız.

Kilit Denetim Konusu

31 Aralık 2019 tarihi itibarıyla Grubun yatırım amaçlı gayrimenkullerinin gerçeğe uygun değeri 97.865.000 TL'dir. Grubun 2019 yılına ait gelir tablosunda 4.794.424 TL tutarında yatırım amaçlı gayrimenkul değer artış kazancı yer almaktadır.

Grup'un yatırım amaçlı gayrimenkullerinin gerçeğe uygun değerleri bağımsız uzmanlardan alınan değerlendirme raporlarına göre kayıtlara alınmaktadır. Bağımsız değerlendirme firmaları tarafından değerlendirme yapılırken çeşitli tahmin ve varsayımlar kullanılmıştır. Bu sebeple, yatırım amaçlı gayrimenkullerin gerçeğe uygun değerlerinin belirlenmesi ve finansal tablolara doğru tutarda alınması denetimimiz açısından kilit bir konudur.

Denetimimizde Konunun Nasıl Ele Alındığı

Denetim prosedürlerimiz yatırım amaçlı gayrimenkullerin gerçeğe uygun değerini sorgulamak üzerine tasarlanmıştır.

Grup yönetimi tarafından atanan gayrimenkul değerlendirme uzmanlarının, yetkinlikleri ve tarafsızlıkları değerlendirilmiştir.

Değerleme uzmanlarınca kullanılan değerlendirme yöntemlerinin uygunluğu değerlendirilmiştir.

Grup yönetimi ile görüşmeler yapılmış ve bu görüşmelerde değerlendirme raporlarında kullanılan tahmin ve varsayımlar önceki yıllarda yapılan varsayımlarla karşılaştırılmıştır.

Yatırım amaçlı gayrimenkullerin gerçeğe uygun değerlerine ilişkin finansal tablo notlarında yer alan açıklamalar incelenmiş ve bu notlarda yer verilen bilgilerin yeterliliği değerlendirilmiştir.

Finansal Borçlar

Finansal Tablolara İlişkin Dipnot 2.09 ve 8'e bakınız.

Kilit Denetim Konusu

Grup'un finansal tablolarında kısa ve uzun vadede toplam 1.146.199.926 TL tutarında finansal borç bulunmakta olup, Grup'un pasif büyüklüğünün önemli bir kısmını oluşturmaktadır.

Grup finansal borçlarını etkin faiz yöntemi kullanarak iskonto edilmiş maliyeti üzerinden göstermektedir. Finansal borçların iskonto edilmiş maliyetlerinin hesaplanması ve mutabakatı denetimimiz bakımından kilit bir konudur.

Denetimimizde Konunun Nasıl Ele Alındığı

Denetim prosedürlerimiz finansal borçların doğruluğunu sorgulamak üzerine tasarlanmıştır.

Grup'un finansal borç bakiyelerine ilişkin 3. kişi doğrulamaları temin edilmiştir. Grup'un finansal borçlar için hesaplanmış olduğu iç verim oranları ve iskonto çalışmaları yeniden hesaplanarak test edilmiştir.

Finansal borçlara ilişkin finansal tablo notlarında yer alan açıklamalar incelenmiş ve bu notlarda yer verilen bilgilerin yeterliliği değerlendirilmiştir.

SARBUYSAN ELEKTROLİTİK BAKIR SANAYİ VE TİCARET A.Ş.**FİNANSAL TABLOLAR HAKKINDA BAĞIMSIZ DENETÇİ RAPORU****Hasılat**

Konsolide Finansal Tablolara İlişkin Dipnot 2.09.01,5 ve 28'e bakınız.

Kilit Denetim Konusu

Grup, taahhüt edilen bir mal veya hizmeti müşterisine devrederek edim yükümlülüğünü yerine getirdiğinde (veya getirdikçe) hasılatı finansal tablolara alır.

Yukarıda belirtilen açıklamaya istinaden, satışların dönemselliği ilkesi gereği hasılatının doğru döneme kaydedilip kaydedilmediği kilit denetim konusu olarak belirlenmiştir.

Denetimimizde Konunun Nasıl Ele Alındığı

Denetim prosedürlerimiz hasılatların zamanında ve doğru bir şekilde kayıt edilmesinin doğruluğunun test edilmesine dayanmaktadır.

Grup'un hasılatının finansal tablolara alınması ile ilgili muhasebe politikaları incelenmiştir.

Hasılat süreci, grubun satış ve teslimat prosedürleri incelenerek ve gözlemlenerek değerlendirilmiştir.

Denetim prosedürlerimiz faturaların düzenlenmiş ancak risk ve mülkiyetin devredilmemiş olduğu durumların değerlendirilmesine odaklanmış olup bu bağlamda fatura, irsaliye, ambar çıkış ve teslim evrakları örnekleme yöntemi ile analiz edilerek, fiili teslimatın bilanço tarihinde önce yapıp yapılmadığı değerlendirilmiştir.

Satıştan iadeler hesabının denetim tarihi itibarıyla detayları talep edilerek bilanço tarihi sonrasında yüksek tutarlı bir iade olup olmadığı değerlendirilmiştir.

Hasılatla ilişkin konsolide finansal tablolarda yer alan açıklamaların ve dipnotların TFRS 15 çerçevesinde uygunluğu değerlendirilmiştir.

Yönetimin ve Üst Yönetimden Sorumlu Olanların Finansal Tablolara İlişkin Sorumlulukları

Grup yönetimi; konsolide finansal tabloların TMS'lere uygun olarak hazırlanmasından, gerçeğe uygun bir biçimde sunumundan ve hata veya hile kaynaklı önemli yanlışlık içermeyecek şekilde hazırlanması için gerekli gördüğü iç kontrolden sorumludur.

Konsolide finansal tabloları hazırlarken yönetim; Grubun sürekliliğini devam ettirme kabiliyetinin değerlendirilmesinden, gerektiğinde süreklilikle ilgili hususları açıklamaktan ve Grubu tasfiye etme ya da ticari faaliyeti sona erdirmeye niyeti ya da mecburiyeti bulunmadığı sürece işletmenin sürekliliği esasını kullanmaktan sorumludur.

Üst yönetimden sorumlu olanlar, Grubun finansal raporlama sürecinin gözetiminden sorumludur.

Bağımsız Denetçinin Finansal Tabloların Bağımsız Denetimine İlişkin Sorumlulukları

Bir bağımsız denetimde, biz bağımsız denetçilerin sorumlulukları şunlardır:

Amacımız, bir bütün olarak konsolide finansal tabloların hata veya hile kaynaklı önemli yanlışlık içerip içermediğine ilişkin makul güvence elde etmek ve görüşümüzü içeren bir bağımsız denetçi raporu düzenlemektir. BDS'lere uygun olarak yürütülen bir bağımsız denetim sonucunda verilen makul güvence; yüksek bir güvence seviyesidir ancak, var olan önemli bir yanlışlığın her zaman tespit edileceğini garanti etmez. Yanlışlıklar hata veya hile kaynaklı olabilir. Yanlışlıkların, tek başına veya toplu olarak, finansal tablo kullanıcılarının bu konsolide tablolara istinaden alacakları ekonomik kararları etkilemesi makul ölçüde bekleniyorsa bu yanlışlıklar önemli olarak kabul edilir.

BDS'lere uygun olarak yürütülen bağımsız denetimin gereği olarak, bağımsız denetim boyunca mesleki muhakememizi kullanmakta ve mesleki şüpheciliğimizi sürdürmekteyiz. Tarafımızca ayrıca:

- Konsolide finansal tablolardaki hata veya hile kaynaklı "önemli yanlışlık" riskleri belirlenmekte ve değerlendirilmekte; bu risklere karşılık

veren denetim prosedürleri tasarlanmakta ve uygulanmakta ve görüşümüze dayanak teşkil edecek yeterli ve uygun denetim kanıtı elde edilmektedir. [Hile; muvazaa, sahtekârlık, kasıtlı ihmal, gerçeğe aykırı beyan veya iç kontrol ihlali fiillerini içerebildiğinden, hile kaynaklı önemli bir yanlışlığı tespit edememe riski, hata kaynaklı önemli bir yanlışlığı tespit edememe riskinden yüksektir.]

- Grubun iç kontrolünün etkinliğine ilişkin bir görüş bildirmek amacıyla değil ama duruma uygun denetim prosedürlerini tasarlamak amacıyla denetimle ilgili iç kontrol değerlendirilmektedir.
- Yönetim tarafından kullanılan muhasebe politikalarının uygunluğu ile yapılan muhasebe tahminlerinin ve ilgili açıklamaların makul olup olmadığı değerlendirilmektedir.
- Elde edilen denetim kanıtlarına dayanarak, Grubun sürekliliğini devam ettirme kabiliyetine ilişkin ciddi şüphe oluşturabilecek olay veya şartlarla ilgili önemli bir belirsizliğin mevcut olup olmadığı hakkında ve yönetimin işletmenin sürekliliği esasını kullanmasının uygunluğu hakkında sonuca varılmaktadır. Önemli bir belirsizliğin mevcut olduğu sonucuna varmamız hâlinde, raporumuzda, konsolide finansal tablolardaki ilgili açıklamalara dikkat çekmemiz ya da bu açıklamaların yetersiz olması durumunda olumlu görüş dışında bir görüş vermemiz gerekmektedir. Vardığımız sonuçlar, bağımsız denetçi raporu tarihine kadar elde edilen denetim kanıtlarına dayanmaktadır. Bununla birlikte, gelecekteki olay veya şartlar Grubun sürekliliğini sona erdirebilir.
- Konsolide finansal tabloların, açıklamalar dâhil olmak üzere, genel sunumu, yapısı ve içeriği ile bu tabloların, temelini oluşturan işlem ve olayları gerçeğe uygun sunumu sağlayacak şekilde yansıtıp yansıtmadığı değerlendirilmektedir.
- Konsolide finansal tablolar hakkında görüş vermek amacıyla, grup içerisindeki işletmelere veya faaliyet bölümlerine ilişkin finansal bilgiler hakkında yeterli ve uygun denetim kanıtı elde edilmektedir. Grup denetiminin yönlendirilmesinden, gözetiminden ve yürütülmesinden sorumluyuz. Verdiğimiz denetim görüşünden de tek başımıza sorumluyuz.

Diğer hususların yanı sıra, denetim sırasında tespit ettiğimiz önemli iç kontrol eksiklikleri dâhil olmak üzere, bağımsız denetimin planlanan kapsamı ve zamanlaması ile önemli denetim bulgularını üst yönetimden sorumlu olanlara bildirmekteyiz.

Bağımsızlığa ilişkin etik hükümlere uygunluk sağladığımızı üst yönetimden sorumlu olanlara bildirmiş bulunmaktayız. Ayrıca bağımsızlık üzerinde etkisi olduğu düşünülebilecek tüm ilişkiler ve diğer hususlar ile varsa, ilgili önlemleri üst yönetimden sorumlu olanlara iletmiş bulunmaktayız.

Üst yönetimden sorumlu olanlara bildirilen konular arasından, cari döneme ait konsolide finansal tabloların bağımsız denetiminde en çok önem arz eden konuları yani kilit denetim konularını belirlemekteyiz. Mevzuatın konunun kamuya açıklanmasına izin vermediği durumlarda veya konuyu kamuya açıklamanın doğuracağı olumsuz sonuçların, kamuya açıklamanın doğuracağı kamu yararını aşacağına makul şekilde beklendiği oldukça istisnai durumlarda, ilgili hususun bağımsız denetçi raporumuzda bildirilmemesine karar verebiliriz.

Mevzuattan Kaynaklanan Diğer Yükümlülükler

1. 6102 sayılı Türk Ticaret Kanunu'nun ["TTK"] 398'inci maddesinin dördüncü fıkrası uyarınca düzenlenen Riskin Erken Saptanması Sistemi ve Komitesi Hakkında Denetçi Raporu 10 Mart 2020 tarihinde Şirket'in Yönetim Kurulu'na sunulmuştur.
2. TTK'nın 402'nci maddesinin dördüncü fıkrası uyarınca Grubun 1 Ocak - 31 Aralık 2019 hesap döneminde defter tutma düzeninin, finansal tabloların, kanun ile Gruba bağlı şirketlerin esas sözleşmelerinde finansal raporlamaya ilişkin hükümlerine uygun olmadığına dair önemli bir hususa rastlanmamıştır.
3. TTK'nın 402'nci maddesinin dördüncü fıkrası uyarınca Yönetim Kurulu tarafımıza denetim kapsamında istenen açıklamaları yapmış ve talep edilen belgeleri vermiştir.

Bu bağımsız denetimi yürütüp sonuçlandıran sorumlu denetçi Hakkı Dede'dir.

GÜRELİ YEMİNLİ MALİ MÜŞAVİRLİK VE BAĞIMSIZ DENETİM HİZMETLERİ A.Ş.

An Independent Member of BAKER TILLY INTERNATIONAL

Dr. Hakkı DEDE

Sorumlu Denetçi

İstanbul, 10 Mart 2020

SARKUYSAN ELEKTROLİTİK BAKIR SANAYİ VE TİCARET A.Ş.

31 ARALIK 2019 TARİHİNDE SONA EREN HESAP DÖNEMİNE AİT
KONSOLİDE FİNANSAL DURUM TABLOSU

[Para Birimi Aksi Belirtilmedikçe Türk Lirası ("TL") olarak ifade edilmiştir.]

	Dipnot Referansları	Bağımsız Denetimden Geçmiş Cari Dönem 31.12.2019	Bağımsız Denetimden Geçmiş Önceki Dönem 31.12.2018
VARLIKLAR			
Dönen Varlıklar		1.669.897.169	1.324.277.706
Nakit ve Nakit Benzerleri	6	87.708.466	64.545.928
Finansal Yatırımlar	7	-	-
Ticari Alacaklar	10	859.178.009	707.262.363
- İlişkili Olmayan Taraflardan Ticari Alacaklar	10	857.486.816	705.897.613
- İlişkili Taraflardan Ticari Alacaklar	10, 37	1.691.193	1.364.750
Finans Sektörü Faaliyetlerinden Alacaklar		-	-
Diğer Alacaklar	11	70.768.411	35.445.289
- İlişkili Olmayan Taraflardan Diğer Alacaklar	11	70.768.411	35.445.289
- İlişkili Taraflardan Diğer Alacaklar	11, 37	-	-
Türev Finansal Araçlar	14	4.105.362	148.585
Stoklar	13	589.867.375	468.246.350
Peşin Ödenmiş Giderler	26	30.146.337	43.137.224
Cari Dönem Vergisiyle İlgili Varlıklar	35	895.568	4.292.471
Diğer Dönen Varlıklar	26	27.227.641	1.199.496
Toplam		1.669.897.169	1.324.277.706
Satış Amacıyla Elde Tutulan Duran Varlıklar	34		-
Duran Varlıklar		492.177.976	467.731.182
Finansal Yatırımlar	7	536.765	95.582
Ticari Alacaklar	10	-	-
Finans Sektörü Faaliyetlerinden Alacaklar	12	-	-
Diğer Alacaklar	11	88.508	47.074
- İlişkili Olmayan Taraflardan Diğer Alacaklar		88.508	47.074
- İlişkili Taraflardan Diğer Alacaklar		-	-
Türev Finansal Araçlar	14	-	-
Özkaynak Yöntemiyle Değerlenen Yatırımlar	16	51.568.805	49.118.548
Yatırım Amaçlı Gayrimenkuller	17	97.865.000	93.060.000
Maddi Duran Varlıklar	18	322.899.319	305.673.713
Kullanım Hakkı Varlıkları	18	819.745	-
Maddi Olmayan Duran Varlıklar	19	9.664.980	8.769.351
Peşin Ödenmiş Giderler	26	381.742	2.884.707
Ertelenmiş Vergi Varlığı	35	8.353.112	8.082.207
TOPLAM VARLIKLAR		2.162.075.145	1.792.008.888

Ekteki konsolide finansal tablolara ilişkin dipnotlar, bu konsolide finansal tabloların tamamlayıcısıdır.

31 ARALIK 2019 TARİHİNDE SONA EREN HESAP DÖNEMİNE AİT KONSOLİDE FİNANSAL DURUM TABLOSU

[Para Birimi Aksi Belirtilmedikçe Türk Lirası ("TL") olarak ifade edilmiştir.]

	Dipnot Referansları	Bağımsız Denetimden Geçmiş Cari Dönem 31.12.2019	Bağımsız Denetimden Geçmiş Önceki Dönem 31.12.2018
KAYNAKLAR			
Kısa Vadeli Yükümlülükler		1.238.043.858	1.016.181.900
Kısa Vadeli Borçlanmalar	8	655.535.049	706.299.426
Uzun Vadeli Borçlanmaların Kısa Vadeli Kısımları	8	209.029.681	143.461.823
Diğer Finansal Yükümlülükler	9	-	-
Ticari Borçlar	10	301.208.148	124.310.494
- İlişkili Olmayan Taraflara Ticari Borçlar	10, 38	301.208.148	124.310.494
- İlişkili Taraflara Ticari Borçlar		-	-
Çalışanlara Sağlanan Faydalar Kapsamında Borçlar	12	5.529.408	4.220.629
Diğer Borçlar	11	10.730.081	6.674.648
- İlişkili Olmayan Taraflara Diğer Borçlar	11	10.730.081	6.674.648
- İlişkili Taraflara Diğer Borçlar		-	-
Türev Finansal Araçlar	14	-	1.516.431
Ertelenmiş Gelirler	26	33.741.952	16.298.862
- İlişkili Olmayan Taraflardan Ertelenmiş Gelirler		33.741.952	16.298.862
Dönem Karı Vergi Yükümlülüğü	35	2.601.812	778.334
Kısa Vadeli Karşılıklar	22,24	19.667.727	12.268.584
- Çalışanlara Sağlanan Faydalara İlişkin Karşılıklar		16.326.551	10.025.334
- Diğer Kısa Vadeli Karşılıklar		3.341.176	2.243.250
Diğer Kısa Vadeli Yükümlülükler	26	-	352.669
Toplam		1.238.043.858	1.016.181.900
Satış Amacıyla Elde Tutulan Duran Varlıklara İlişkin Yük.		-	-
Uzun Vadeli Yükümlülükler		337.065.845	224.758.340
Uzun Vadeli Borçlanmalar	8	281.635.196	184.046.520
Ticari Borçlar	10	-	-
Uzun Vadeli Karşılıklar	24	54.062.164	39.320.004
- Çalışanlara Sağlanan Faydalara İlişkin Karşılıklar		54.062.164	39.320.004
- Diğer Uzun Vadeli Karşılıklar		-	-
Ertelenmiş Vergi Yükümlülüğü	35	1.368.485	1.391.816
ÖZKAYNAKLAR		586.965.442	551.068.648
Ana Ortaklığa Ait Özkaynaklar	27	586.422.093	550.557.406
Ödenmiş Sermaye		200.000.000	200.000.000
Sermaye Düzeltmesi Olumlu Farkları		1.020.551	1.020.551
Kar veya Zararda Yeniden Sınıflanmayacak Birikmiş Diğer Kapsamlı Gelirler veya (Giderler)		8.278.422	15.340.163
Kar veya Zararda Yeniden Sınıflandırılacak Birikmiş Diğer Kapsamlı Gelirler veya (Giderler)		61.439.335	51.022.125
Kardan Ayrılan Kısıtlanmış Yedekler		88.622.550	88.862.693
Geçmiş Yıllar Kar / Zararları		138.226.791	103.213.140
Net Dönem Karı / Zararı		88.834.444	91.098.734
Kontrol Gücü Olmayan Paylar		543.349	511.242
TOPLAM KAYNAKLAR		2.162.075.145	1.792.008.888

Ekteki konsolide finansal tablolara ilişkin dipnotlar, bu konsolide finansal tabloların tamamlayıcısıdır.

SARKUYSAN ELEKTROLİTİK BAKIR SANAYİ VE TİCARET A.Ş.

**31 ARALIK 2019 TARİHİNDE SONA EREN HESAP DÖNEMİNE AİT
KONSOLİDE KAR VEYA ZARAR TABLOSU**

[Para Birimi Aksi Belirtilmedikçe Türk Lirası ("TL") olarak ifade edilmiştir.]

	Dipnot Referansları	Bağımsız Denetimden Geçmiş Cari Dönem 01.01.2019 31.12.2019	Bağımsız Denetimden Geçmiş Önceki Dönem 01.01.2018 31.12.2018
KAR VEYA ZARAR KISMI			
Hasılat	5, 28	5.780.611.154	5.645.635.715
Satışların Maliyeti [-]	5, 28	[5.523.766.292]	[5.381.801.749]
BRÜT KAR / [ZARAR]		256.844.862	263.833.966
Pazarlama, Satış ve Dağıtım Giderleri [-]	29, 30	[26.299.470]	[22.868.646]
Genel Yönetim Giderleri [-]	29, 30	[55.570.931]	[55.574.012]
Araştırma ve Geliştirme Giderleri [-]	29, 30	[3.245.701]	[2.161.892]
Esas Faaliyetlerden Diğer Gelirler	31	229.057.084	446.160.170
Esas Faaliyetlerden Diğer Giderler	31	[188.704.784]	[382.767.216]
		212.081.060	246.622.370
ESAS FAALİYET KARI / [ZARARI]			
Yatırım Faaliyetlerinden Gelirler	32	5.525.483	1.152.105
Yatırım Faaliyetlerinden Giderler [-]	32	[312.057]	[106.970]
Özkaynak Yöntemiyle Değerlenen Yatırımların Kar / Zararlarındaki Paylar	16	7.214.081	15.818.752
		224.508.567	263.486.257
FİNANSMAN GELİRİ / [GİDERİ] ÖNCESİ FAALİYET KARI / [ZARARI]			
Finansal Gelirler	33	111.993.190	189.145.631
Finansal Giderler [-]	33	[221.148.258]	[331.607.028]
		115.353.499	121.024.860
SÜRDÜRÜLEN FAALİYETLER VERGİ ÖNCESİ KARI / [ZARARI]			
Sürdürülen Faaliyetler Vergi Gelir / [Gideri]	35	[26.416.253]	[29.807.827]
- Dönem Vergi Gelir / [Gideri]		[24.132.161]	[35.125.109]
- Ertelenmiş Vergi Gelir / [Gideri]		[2.284.092]	5.317.282
		88.937.246	91.217.033
SÜRDÜRÜLEN FAALİYETLER DÖNEM KARI / [ZARARI]			
DURDURULAN FAALİYETLER			
Durdurulan Faaliyetler Vergi Sonrası Dönem Karı / [Zararı]		-	-
		88.937.246	91.217.033
DÖNEM KARI / [ZARARI]			
Dönem Kar / Zararının Dağılımı		88.937.246	91.217.033
Kontrol Gücü Olmayan Paylar		102.802	118.299
Ana Ortaklık Payları		88.834.444	91.098.734
		0,00444	0,00455
Pay Başına Kazanç	36		

Ekteki konsolide finansal tablolara ilişkin dipnotlar, bu konsolide finansal tabloların tamamlayıcısıdır.

SARKUYSAN ELEKTROLİTİK BAKIR SANAYİ VE TİCARET A.Ş.

31 ARALIK 2019 TARİHİNDE SONA EREN HESAP DÖNEMİNE AİT KONSOLİDE DİĞER KAPSAMLI GELİR TABLOSU

[Para Birimi Aksi Belirtilmedikçe Türk Lirası ("TL") olarak ifade edilmiştir.]

	Dipnot Referansları	Bağımsız Denetimden Geçmiş Cari Dönem 01.01.2019 31.12.2019	Bağımsız Denetimden Geçmiş Önceki Dönem 01.01.2018 31.12.2018
DÖNEM KARI / ZARARI	27	88.937.246	91.217.033
DİĞER KAPSAMLI GELİRLER			
Kar veya Zararda Yeniden Sınıflandırılmayacaklar		(7.062.787)	20.583.812
MaddiDuran Varlık Yeniden Değerleme Artışları /Azalışları			26.445.204
Tanımlanmış Fayda Planları Yeniden Ölçüm Kazançları [Kayıpları]	24	(8.975.725)	(2.003.435)
Özkaynak Yöntemiyle Değerlenen Yatırımların Diğer Kapsamlı Gelirinden Kar veya Zararda Sınıflandırılmayacak Paylar	16	136.268	(1.612.947)
Kar veya Zararda Yeniden Sınıflandırılmayacak Diğer Kapsamlı Gelire İlişkin Vergiler	35	1.776.670	(2.245.010)
- Dönem Vergi (Gideri) Geliri		-	-
- Ertelenmiş Vergi (Gideri) Geliri		1.776.670	(2.245.010)
Kar veya Zararda Yeniden Sınıflandırılacaklar		10.417.638	24.537.188
Yabancı Para Çevrim Farkları	27	10.417.638	24.537.188
Özkaynak Yöntemiyle Değerlenen Yatırımların Diğer Kapsamlı Gelirinden Kar veya Zararda Sınıflandırılacak Paylar		-	-
Kar veya Zararda Yeniden Sınıflandırılacak Diğer Kapsamlı Gelire İlişkin Vergiler		-	-
- Dönem Vergi (Gideri) Geliri		-	-
- Ertelenmiş Vergi (Gideri) Geliri		-	-
DİĞER KAPSAMLI GELİR (VERGİ SONRASI)		3.354.851	45.121.000
TOPLAM KAPSAMLI GELİR		92.292.097	136.338.033
Toplam Kapsamlı Gelirin Dağılımı:		92.292.097	136.338.033
Kontrol Gücü Olmayan Paylar		102.802	117.317
Ana ortaklık payları		92.189.295	136.220.716

Ekteki konsolide finansal tablolara ilişkin dipnotlar, bu konsolide finansal tabloların tamamlayıcısıdır.

SARKUYSAN ELEKTROLİTİK BAKIR SANAYİ VE TİCARET A.Ş.

**31 ARALIK 2019 TARİHİNDE SONA EREN HESAP DÖNEMİNE AİT
KONSOLİDE ÖZKAYNAK DEĞİŞİM TABLOSU**

(Para Birimi Aksi Belirtilmedikçe Türk Lirası ["TL"] olarak ifade edilmiştir.)

Sınırlı Denetimden Geçmiş Cari Dönem	Dipnot Referansları	Ödenmiş Sermaye	Sermaye Düzeltme Farkları	Maddi Duran Varlık		Kar veya Zararda Yeniden Sınıflandırılmayacak Birikmiş Diğer Kapsamlı Gelirler veya (Giderler)
				Yeniden Değerleme Artışları/ Azalışları	Tanımlanmış Fayda Planları Ölçüm Kazanç ve Kayıpları	
1 Ocak 2019 Tarihindeki Bakiyeler		200.000.000	1.020.551	23.800.684	[6.594.312]	[1.866.209]
Muhasebe Politikalarında Değişikliklere İlişkin Düzeltmeler		-	-	-	-	-
TFRS 9 Politika Değişikliği Sebebiyle Etki, Net		-	-	-	-	-
Hatalara İlişkin Düzeltmeler		-	-	-	-	-
Diğer Düzeltmeler		-	-	-	-	-
Düzeltmelerden Sonraki Tutar		200.000.000	1.020.551	23.800.684	[6.594.312]	[1.866.209]
Transferler	27	-	-	-	-	-
Sermaye Artırımı		-	-	-	-	-
Kar payları		-	-	-	-	-
Kontrol Gücü Olmayan Pay Sahipleriyle Yapılan İşlemler		-	-	-	-	-
Diğer Değişiklikler Nedeni İle Artış (Azalış)		-	-	-	-	-
Toplam Kapsamlı Gelir		-	-	-	[7.198.009]	136.268
- Net Dönem Karı		-	-	-	-	-
- Diğer Kapsamlı Gelir (Gider)		-	-	-	[7.198.009]	136.268
31 Aralık 2019 Tarihi İtibarıyla Bakiyeler		200.000.000	1.020.551	23.800.684	[13.792.321]	[1.729.941]

Sınırlı Denetimden Geçmiş Cari Dönem	Dipnot Referansları	Ödenmiş Sermaye	Sermaye Düzeltme Farkları	Maddi Duran Varlık		Kar veya Zararda Yeniden Sınıflandırılmayacak Birikmiş Diğer Kapsamlı Gelirler veya (Giderler)
				Yeniden Değerleme Artışları/ Azalışları	Tanımlanmış Fayda Planları Ölçüm Kazanç ve Kayıpları	
1 Ocak 2018 Tarihindeki Bakiyeler		200.000.000	1.020.551	-	[4.991.991]	[253.262]
Muhasebe Politikalarında Değişikliklere İlişkin Düzeltmeler		-	-	-	-	-
TFRS 9 Politika Değişikliği Sebebiyle Etki, Net		-	-	-	-	-
Hatalara İlişkin Düzeltmeler		-	-	-	-	-
Diğer Düzeltmeler		-	-	-	-	-
Düzeltmelerden Sonraki Tutar		200.000.000	1.020.551	-	[4.991.991]	[253.262]
Transferler	27	-	-	-	-	-
Sermaye Artırımı		-	-	-	-	-
Kar payları		-	-	-	-	-
Kontrol Gücü Olmayan Pay Sahipleriyle Yapılan İşlemler		-	-	-	-	-
Toplam Kapsamlı Gelir		-	-	23.800.684	[1.602.321]	[1.612.947]
- Net Dönem Karı		-	-	-	-	-
- Diğer Kapsamlı Gelir (Gider)		-	-	23.800.684	[1.602.321]	[1.612.947]
31 Aralık 2018 Tarihi İtibarıyla Bakiyeler		200.000.000	1.020.551	23.800.684	[6.594.312]	[1.866.209]

**Kar veya Zararda
Yeniden Sınıflandırılacak
Birikmiş Diğer Kapsamlı
Gelirler veya [Giderler]**

**Kardan Ayrılan
Kısıtlanmış Yedekler**

Birikmiş Karlar

Yabancı Para Çevrim Farkları	Yasal Yedekler	İştirak Hisseleri ve Gayrimenkul Satış Kazancı	Geçmiş Yıllar Karları/ [Zararları]	Net Dönem Karı/ [Zararı]	Ana Ortaklığa ait Özkaynaklar	Kontrol Gücü Olmayan Paylar	Özkaynaklar
51.022.125	88.862.693	-	103.213.140	91.098.734	550.557.406	511.242	551.068.648
-	-	-	-	-	-	-	-
-	-	-	-	-	-	-	-
-	-	-	-	-	-	-	-
-	-	-	-	-	-	-	-
51.022.125	88.862.693	-	103.213.140	91.098.734	550.557.406	511.242	551.068.648
-	[240.143]	-	91.338.877	[91.098.734]	-	-	-
-	-	-	-	-	-	-	-
-	-	-	[56.314.603]	-	[56.314.603]	[80.701]	[56.395.304]
-	-	-	-	-	-	-	-
-	-	-	[10.623]	-	[10.623]	10.623	-
10.417.210	-	-	-	88.834.444	92.189.913	102.185	92.292.098
-	-	-	-	88.834.444	88.834.444	102.802	88.937.246
10.417.210	-	-	-	-	3.355.469	[617]	3.354.852
61.439.335	88.622.550	-	138.226.791	88.834.444	586.422.093	543.349	586.965.442

**Kar veya Zararda
Yeniden Sınıflandırılacak
Birikmiş Diğer Kapsamlı
Gelirler veya [Giderler]**

**Kardan Ayrılan
Kısıtlanmış Yedekler**

Birikmiş Karlar

Yabancı Para Çevrim Farkları	Yasal Yedekler	İştirak Hisseleri ve Gayrimenkul Satış Kazancı	Geçmiş Yıllar Karları/ [Zararları]	Net Dönem Karı/ [Zararı]	Ana Ortaklığa ait Özkaynaklar	Kontrol Gücü Olmayan Paylar	Özkaynaklar
26.485.559	30.843.011	-	111.498.511	87.888.922	452.491.301	527.543	453.018.844
-	-	-	[431.116]	-	[431.116]	-	[431.116]
-	-	-	[431.116]	-	[431.116]	-	[431.116]
-	-	-	-	-	-	-	-
-	-	-	-	-	-	-	-
26.485.559	30.843.011	-	111.067.395	87.888.922	452.060.185	527.543	452.587.728
-	58.019.682	-	29.869.240	[87.888.922]	-	-	-
-	-	-	-	-	-	-	-
-	-	-	[37.723.495]	-	[37.723.495]	[133.618]	[37.857.114]
-	-	-	-	-	-	-	-
24.536.566	-	-	-	91.098.734	136.220.716	117.317	136.338.033
-	-	-	-	91.098.734	91.098.734	118.299	91.217.033
24.536.566	-	-	-	-	45.121.982	[982]	45.121.000
51.022.125	88.862.693	-	103.213.140	91.098.734	550.557.406	511.242	551.068.648

SARBUYSAN ELEKTROLİTİK BAKIR SANAYİ VE TİCARET A.Ş.

31 ARALIK 2019 TARİHİNDE SONA EREN HESAP DÖNEMİNE AİT
KONSOLİDE NAKİT AKIŞ TABLOSU

(Para Birimi Aksi Belirtilmedikçe Türk Lirası ["TL"] olarak ifade edilmiştir.)

Dipnot Referansları	Bağımsız Denetimden Geçmiş Cari Dönem	Bağımsız Denetimden Geçmiş Önceki Dönem
	01.01.2019 31.12.2019	01.01.2018 31.12.2018
A) İŞLETME FAALİYETLERİNDEN NAKİT AKIŞLARI	71.625.511	43.999.028
Dönem Karı (Zararı)	88.937.246	91.217.033
Sürdürülen Faaliyetlerden Dönem Karı (Zararı)	88.937.246	91.217.033
Durdurulan Faaliyetlerden Dönem Karı (Zararı)	-	-
Dönem Net Karı (Zararı) Mutabakatı ile İlgili Düzeltmeler	140.671.012	161.269.490
Amortisman ve İtfa Gideri İle İlgili Düzeltmeler	18,19	24.818.089
Faiz (Gelirleri) ve Giderleri İle İlgili Düzeltmeler	33	60.808.403
Faiz Gelirleri ile İlgili Düzeltmeler	33	[14.585.674]
Faiz Giderleri ile İlgili Düzeltmeler	33	75.394.077
Değer Düşüklüğü (İptali) İle İlgili Düzeltmeler	13,31	14.922.577
Alacaklarda Değer Düşüklüğü (İptali) ile İlgili Düzeltmeler	10	14.922.577
Diğer Değer Düşüklükleri (İptalleri) ile İlgili Düzeltmeler	11	-
Stok Değer Düşüklüğü (İptali) ile İlgili Düzeltmeler	28	-
Karşılıklar İle İlgili Düzeltmeler	24	16.006.369
Çalışanlara Sağlanan Faydalara İlişkin Karşılıklar (İptali) ile İlgili Düzeltmeler	12,24	14.832.502
Diğer Karşılıklar (İptalleri) ile İlgili Düzeltmeler	22	1.173.867
Vergi (Geliri) Gideri İle İlgili Düzeltmeler	35	26.416.253
Gerçekleşmemiş Yabancı Para Çevrim Farkları İle İlgili Düzeltmeler		10.417.210
Gerçeğe Uygun Değer Kayıpları (Kazançları) İle İlgili Düzeltmeler	14	[10.267.632]
Yatırım Amaçlı Gayrimenkullerin Gerçeğe Uygun Kayıpları (Kazançları) ile İlgili Düzeltmeler		[4.794.424]
Türev Finansal Araçların Gerçeğe Uygun Değer Kayıpları (Kazançları) ile İlgili Düzeltmeler	14	[5.473.208]
Özkaynak Yöntemiyle Değerlenen Yatırımların Dağıtılmamış Karları ile İlgili Düzeltmeler	16	[2.450.257]
Duran Varlıkların Elden Çıkarılmasından Kaynaklanan Kayıplar (Kazançlar) İle İlgili Düzeltmeler	18	-
İşletme Sermayesinde Gerçekleşen Değişimler	[136.492.639]	[164.869.239]
Finansal Yatırımlardaki Azalış (Artış)		[441.183]
Ticari Alacaklardaki Azalış (Artış) ile İlgili Düzeltmeler	10	[166.838.223]
Stoklardaki Azalışlar (Artışlar) İle İlgili Düzeltme	13	[121.621.025]
Faaliyetlerle İlgili Diğer Alacaklardaki Azalış (Artış) ile İlgili Düzeltmeler	11	[61.392.701]
Ticari Borçlardaki Artış (Azalış) ile İlgili Düzeltmeler	10	176.897.654
Faaliyetler ile İlgili Diğer Borçlardaki Artış (Azalış) ile İlgili Düzeltmeler	11,20,22	4.055.433
Peşin Ödenmiş Giderlerdeki Azalış (Artış)	26	15.493.852
Çalışanlara Sağlanan Faydalar Kapsamında Borçlardaki Artış (Azalış)	24	[89.536]
Ertelenmiş Gelirlerdeki (Müşteri Sözleşmelerinden Doğan Yükümlülüklerin Dışında Kalanlar) Artış (Azalış)	26	17.443.090
İşletme Sermayesinde Gerçekleşen Diğer Artış (Azalış) ile İlgili Düzeltmeler		-
Faaliyetlerden Elde Edilen Nakit Akışları	93.115.619	87.617.284
Çalışanlara Sağlanan Faydalara İlişkin Karşılıklar Kapsamında Yapılan Ödemeler	24	-
Vergi İadeleri (Ödemeleri)		[21.490.108]
B) YATIRIM FAALİYETLERİNDEN KAYNAKLANAN NAKİT AKIŞLARI	[31.761.341]	[61.443.445]
İştirakler ve/veya İş Ortaklıkları Pay Alımı veya Sermaye Artırımı Sebebiyle Oluşan Nakit Çıkışları	27	-
Maddi ve Maddi Olmayan Duran Varlıkların Satışından Kaynaklanan Nakit Girişleri	18,19	11.032.568
Maddi ve Maddi Olmayan Duran Varlıkların Alımından Kaynaklanan Nakit Çıkışları	18,19	[42.783.333]
Yatırım Amaçlı Gayrimenkul Alımından Kaynaklanan Nakit Çıkışları		[10.576]
C) FİNANSMAN FAALİYETLERİNDEN KAYNAKLANAN NAKİT AKIŞLARI	[4.811.550]	18.230.996
Borçlanmadan Kaynaklanan Nakit Girişleri	8	2.098.477.627
Borç Ödemelerine İlişkin Nakit Çıkışları	8	[1.986.085.470]
Ödenen Temettümler	27	[56.395.304]
Ödenen Faiz	33	[75.394.077]
Alınan Faiz		14.585.674
Yabancı Para Çevrim Farklarının Etkisinden Önce Nakit ve Nakit Benzerlerindeki Net Artış (Azalış)	35.052.620	786.579
Yabancı Para Çevrim Farklarının Nakit ve Nakit Benzerleri Üzerindeki Etkisi		[11.530.002]
Nakit ve Benzerlerindeki Net Artış (Azalış)	23.522.618	12.014.225
DÖNEM BAŞI NAKİT VE NAKİT BENZERLERİ	6	64.095.808
DÖNEM SONU NAKİT VE NAKİT BENZERLERİ	6	87.618.426

Ekteki konsolide finansal tablolara ilişkin dipnotlar, bu konsolide finansal tabloların tamamlayıcısıdır.

SARKUYSAN ELEKTROLİTİK BAKIR SANAYİ VE TİCARET A.Ş.**31 ARALIK 2019 TARİHİ İTİBARIYLA SONA EREN HESAP DÖNEMİNE AİT KONSOLİDE FİNANSAL TABLOLARI TAMAMLAYICI NOTLAR**

[Para Birimi Aksi Belirtilmedikçe Türk Lirası (“TL”) olarak ifade edilmiştir.]

DİPNOT 1 ŞİRKETİN ORGANİZASYONU VE FAALİYET KONUSU

Sarkuysan Elektrolitik Bakır Sanayi ve Ticaret A.Ş. (Şirket, Sarkuysan) 3 Mayıs 1972’de kurulmuş olup paylarının tamamı Borsa İstanbul’da (BİST, Yıldız Pazar) işlem görmektedir. Faaliyet konusu, elektrolitik bakır tel, bakır boru, bakır lama ve bakır alaşımları imalatı ve ticaretidir.

Şirket’in kayıtlı adresi: Emek Mahallesi Aşıroğlu Cad.No:147 Darıca, KOCAELİ’dir.

Şirket sermayesinin tamamı halka açık olup tek başına % 10 veya daha fazla paya sahip ortak bulunmamaktadır.

31 Aralık 2019 tarihi itibarıyla Şirket’in İştirak ve Bağlı Ortaklıklarının detayı aşağıda gösterilmiştir.

Ortak Unvanı	İştirak ve Bağlı Ortaklık Unvanı	Faaliyet Alanı	Ülke	İştirak Oranı %
Sarkuysan A.Ş.	Sarmakina San. ve Tic. A.Ş.	Ambalaj malzemesi (çelik makara), imalat makinaları imalatı ve ticareti.	Türkiye	99,00
Sarkuysan A.Ş.	Sarda Dağ. ve Tic.A.Ş.	Pazarlama ve dağıtım.	Türkiye	99,97
Sarkuysan A.Ş.	Bektaş Emaye Kablo San. Tic. A.Ş.	Şirket gayrimenkul kira geliri ve iştirak geliri elde etmektedir.	Türkiye	70,71
Sarda Dağ. ve Tic. A.Ş.	Bektaş Emaye Kablo San. Tic. A.Ş.	Şirket gayrimenkul kira geliri ve iştirak geliri elde etmektedir.	Türkiye	29,13
Sarkuysan A.Ş.	Ege Serbest Bölge Şubesi	Elektrolitik bakır tel imalatı ve ticaretidir.	Türkiye	100,00
Sarkuysan A.Ş.	Demisaş Döküm Emaye Mam.San.A.Ş.	Otomotiv ve beyaz eşya endüstrisi için demirden mamul yedek parça imalatı ve ticareti.	Türkiye	44,44
Sarkuysan A.Ş.	Bemka Kupferlackdraht GMBH.	Pazarlama ve Dağıtım	Almanya	99,60
Sarkuysan A.Ş.	Sark Bulgaria A.D.	Elektrolitik bakır ve iletkenlerin üretimi	Bulgaristan	90,00
Sarkuysan A.Ş.	Sark Wire Corp.	Bakır tel üretimi ve pazarlaması.	ABD	73,34
Bektaş Emaye Kablo San. Tic. A.Ş.	Sark Wire Corp.	Bakır tel üretimi ve pazarlaması.	ABD	12,12
Sarmakina San. ve Tic. A.Ş.	Sark Wire Corp.	Bakır tel üretimi ve pazarlaması.	ABD	14,54
Sarmakina San. ve Tic. A.Ş.	Sark Bulgaria A.D.	Elektrolitik bakır ve iletkenlerin üretimi	Bulgaristan	10,00

Finansal tablolarda ve dipnotlarda Sarkuysan ve konsolide edilmiş bağlı ortaklıkları “Grup” olarak adlandırılacaktır.

Grup, Amerika Birleşik Devletlerinde %100 oranında iştirak ettiği Sark USA, Inc ve Sark Wire Corp. Şirketi, Sark Wire Corp. bünyesinde birleşmiş olup ilgili birleşme 15.05.2019 tarihi itibarı ile gerçekleşmiş ve Amerika Birleşik Devletleri yasalarına göre onaylanmıştır.

Grup’un ortalama personel sayısı 1.095 kişidir. [31 Aralık 2018: 1.090 Kişi]

	31 Aralık 2019	31 Aralık 2018
Sendikali İşçi	591	599
Sendikasıız İşçi	76	79
Memur	428	412
Toplam	1.095	1.090

Grup’un konsolide finansal tabloları Sermaye Piyasası Kurulu’nun [“SPK”] II-14.1 sayılı Sermaye Piyasasında Finansal Raporlamaya İlişkin Esaslar Tebliğine göre hazırlanmış olup, 31 Aralık 2019 tarihinde sona eren hesap dönemine ait konsolide finansal tablolar 10 Mart 2020 tarihli toplantısında onaylanmış ve Yönetim Kurulu adına Yönetim Kurulu Başkanı Hayrettin ÇAYCI ve Ticari Muhasebe Müdürü Şefiye YAYLA tarafından imzalanmıştır. Genel Kurulun finansal tabloları değiştirme yetkisi bulunmaktadır.

SARKUYSAN ELEKTROLİTİK BAKIR SANAYİ VE TİCARET A.Ş.**31 ARALIK 2019 TARİHİ İTİBARIYLA SONA EREN HESAP DÖNEMİNE AİT KONSOLİDE FİNANSAL TABLOLARI TAMAMLAYICI NOTLAR**

[Para Birimi Aksi Belirtilmedikçe Türk Lirası ("TL") olarak ifade edilmiştir.]

DİPNOT 2 FİNANSAL TABLOLARIN SUNUMUNA İLİŞKİN ESASLAR**2.01 Sunuma İlişkin Temel Esaslar**

Şirket ve Türkiye'de yerleşik bağlı ortaklıkları muhasebe kayıtlarını Türkiye'de geçerli olan ticari mevzuat, mali mevzuat ve Maliye Bakanlığı'nca yayımlanan Tek Düzen Hesap Planı gereklerine göre TL olarak tutmaktadır. Yabancı ülkelerde faaliyet gösteren bağlı ortaklıklar muhasebe kayıtlarını ve yasal konsolide finansal tablolarını faaliyette buldukları ülkelerin para birimleri cinsinden ve o ülkelerin mevzuatına uygun olarak hazırlamaktadır. Grup'un konsolide finansal tabloları faaliyette bulunduğu temel ekonomik çevrede geçerli olan fonksiyonel para birimi ile sunulmuştur. Grup'un finansal durumu ve faaliyet sonuçları Grup'un geçerli para birimi olan "TL" cinsinden ifade edilmiştir.

İlişikteki konsolide finansal tablolar SPK'nın 13 Haziran 2013 tarih ve 28676 sayılı Resmi Gazete'de yayımlanan II-14.1 sayılı "Sermaye Piyasasında Finansal Raporlamaya İlişkin Esaslar Tebliği" ("Tebliğ") hükümlerine uygun olarak hazırlanmış olup, Tebliğin 5. maddesine istinaden Kamu Gözetimi Muhasebe ve Denetim Standartları Kurumu ("KGK") tarafından yürürlüğe konulmuş olan Türkiye Muhasebe Standartları ile bunlara ilişkin ek ve yorumları ("TMS") esas alınmıştır.

Ayrıca ilişikteki konsolide finansal tablolar ve dipnotlar, SPK tarafından 7 Haziran 2013 tarihli duyuru ile açıklanan formatlara uygun olarak ve KGK'nın 2 Haziran 2016 tarihli ve 30 sayılı kararıyla onaylanarak yayımlanan 2016 TMS Taksonomisi dikkate alınarak sunulmuştur.

Yabancı Ülkelerde Faaliyet Gösteren Bağlı Ortaklıkların Finansal Tabloları;

Grup şirketlerinin fonksiyonel para birimi raporlama para biriminden farklı ise, raporlama para birimine aşağıdaki şekilde çevrilir [hiçbirinin para birimi hiperenflasyonist bir ekonominin para birimi değildir];

- Varlık, yükümlülükler ve dönemin finansal tablolarına alınmış gelir ve gideri sonucunda oluşanlar hariç özkaynaklar kalemleri [bazı özkaynaklar kalemleri hariç] finansal durum tablosu tarihi itibarıyla oluşan kapanış kurları üzerinden Türk Lirası'na çevrilir. Özkaynaklar hesaplarından sermaye ve sermaye yedekleri tarihsel nominal değerleri ile taşınmakta olup bunlara ilişkin çevrim farkları özkaynaklar içerisinde yabancı para çevrim farkları hesabında gösterilmektedir.
- Kar veya zarar tablosundaki gelir ve giderler ortalama döviz kuru kullanılarak çevrilir ve ortaya çıkan kur çevrim farkları özsermayede ve kapsamlı gelir tablosunda ayrı bir kalem olarak [yabancı para çevrim farkları] gösterilir.
- Yurtdışı operasyonların bir kısmı elden çıkarsa ya da satılırsa özsermayede takip edilmiş kur farkları gelir tablosuna satıştan kaynaklanan kar/zararın bir parçası olarak yansıtılır. Yabancı bir kuruluşun alımından doğan şerefiye ve makul değer düzeltmeleri, yabancı kuruluşun varlık ve yükümlülükleri olarak düşünülür ve kapanış kurundan çevrilir.

2.02 Yüksek Enflasyon Dönemlerinde Finansal Tabloların Düzeltilmesi

SPK, 17 Mart 2005 tarihinde almış olduğu bir kararla, Türkiye'de faaliyette bulunan ve SPK Muhasebe Standartları'na uygun finansal tablo hazırlayan şirketler için, 1 Ocak 2005 tarihinden itibaren geçerli olmak üzere enflasyon muhasebesi uygulamasının gerekli olmadığını ilan ettiği için bu tarihten itibaren Türkiye Muhasebe Standardı 29 "Yüksek Enflasyonist Ekonomilerde Finansal Raporlama"ya göre finansal tabloların hazırlanması ve sunumu uygulamasını sona erdirmiştir.

2.03 Konsolidasyon Esasları

Bağlı Ortaklıklar, Ana Ortaklığın ya [a] doğrudan ve/veya dolaylı olarak kendisine ait olan paylar ve/veya kontrol ettiği diğer şirketler neticesinde şirketlerdeki paylarla ilgili oy kullanma hakkının %50'den fazlasını kullanma yetkisi kanalıyla; veya [b] oy kullanma hakkının %50'den fazlasını kullanma yetkisine sahip olmamakla birlikte mali ve işletme politikaları üzerinde fiili kontrolünü kullanmak suretiyle mali ve işletme politikalarını Ana Ortaklığın menfaatleri doğrultusunda kontrol etme yetkisi ve gücüne sahip olduğu şirketleri ifade eder.

Bağlı Ortaklıklara ait finansal durum tabloları ve kar veya zarar tabloları, tam konsolidasyon yöntemi kullanılarak konsolide edilmiş olup Ana Ortaklığın sahip olduğu payların kayıtlı değeri, ilgili özkaynaktan mahsup edilmektedir. Ana Ortaklık ile Bağlı Ortaklıkları arasındaki işlemler ve bakiyeler konsolidasyon kapsamında karşılıklı olarak elimine edilmektedir. Ana Ortaklığın ve Bağlı Ortaklıklarının, Bağlı

SARKUYSAN ELEKTROLİTİK BAKIR SANAYİ VE TİCARET A.Ş.

31 ARALIK 2019 TARİHİ İTİBARIYLA SONA EREN HESAP DÖNEMİNE AİT KONSOLİDE FİNANSAL TABLOLARI TAMAMLAYICI NOTLAR

[Para Birimi Aksi Belirtilmedikçe Türk Lirası ("TL") olarak ifade edilmiştir.]

Ortaklıklarda sahip olduğu payların finansman maliyeti ile bu paylara ait temettüler, sırasıyla, özkaynaktan ve ilgili dönem gelirinden çıkarılmıştır.

Aşağıdaki tabloda 31 Aralık 2019 ve 31 Aralık 2018 tarihli konsolide finansal tablolarda Bağlı Ortaklıklar, sahip olunan paylar ve ortaklık oranları gösterilmiştir:

31 Aralık 2019

Bağlı Ortaklığın Ünvanı	Ana Ortaklık Tarafından Sahip Olunan Doğrudan Pay	Ana Ortaklık Tarafından Sahip Olunan Dolaylı Pay	Toplam Pay
Sarmakina San. ve Tic. A.Ş.	99%	-	99%
Sarda Dağ. ve Tic. A.Ş.	99,97%	-	99,97%
Bektaş Emaye Kablo San. Tic. A.Ş.	70,71%	29,13%	99,84%
Ege Serbest Bölge Şubesi	100%	-	100%
Sark Wire Corp.	73,34%	26,66%	100%
Sark Bulgaria A.D.	90%	10%	100%
Bemka Kupferlackdraht GMBH	99,60%	-	99,60%

31 Aralık 2018

Bağlı Ortaklığın Ünvanı	Ana Ortaklık Tarafından Sahip Olunan Doğrudan Pay	Ana Ortaklık Tarafından Sahip Olunan Dolaylı Pay	Toplam Pay
Sarmakina San. ve Tic. A.Ş.	%99	-	%99
Sarda Dağ. ve Tic. A.Ş.	%99,97	-	%99,97
Bektaş Emaye Kablo San. Tic. A.Ş.	%70,71	%29,13	%99,84
Sark-USA, Inc.	%100	-	%100
Ege Serbest Bölge Şubesi	%100	-	%100
Sark Wire Corp. (**)	%60	%39,83	%99,83
Sark Bulgaria A.D. (*)	%90	%10	%100
Bemka Kupferlackdraht GMBH	%99,60	-	%99,60

[*] Grubun 29.03.2018 tarihli yönetim kurulu kararında, Bulgaristan da yer alan Sark Bulgaria A.D. adlı bağlı ortaklığının sermayesini 6.000.000 Leva dan 8.000.000 Leva'ya artırılmış ve artırılan sermayenin tamamı 31.12.2018 tarihi itibarıyla ödenmiştir.

[**] Şirket, 26.07.2017 tarihli Yönetim Kurulu Toplantısı'nda; Amerika Birleşik Devletleri'nin New York Eyaleti Albany şehrinde kurulu bulunan bağlı ortaklığı Sark Wire şirketinin, 10.000.000 USD olan sermayesini, 5.000.000 USD artırmak suretiyle 15.000.000 USD ye yükseltme kararı almıştır. Artırılan 5.000.000 USD lik sermayenin tamamı 31.12.2018 tarihi itibarıyla ödenmiştir.

Grup, Amerika Birleşik Devletlerinde %100 oranında iştirak ettiği Sark USA, Inc ve Sark Wire Corp. Şirketi, Sark Wire Corp. bünyesinde birleşmiş olup ilgili birleşme 15.05.2019 tarihi itibari ile gerçekleşmiş ve Amerika Birleşik Devletleri yasalarına göre onaylanmıştır.

İştiraklerdeki yatırımlar; Özkaynaktan Pay Alma Yöntemi ile muhasebeleştirilmiştir. Bunlar, Grup'un genel olarak oy hakkının %20 ile %50'sine sahip olduğu veya Grup'un, şirket faaliyetleri üzerinde kontrol yetkisine sahip bulunmama ile birlikte önemli etkiye sahip olduğu kuruluşlardır. Grup ile iştirak arasındaki işlemlerden doğan gerçekleşmemiş karlar, Grup'un iştirakteki payı ölçüsünde düzeltilmiş olup, gerçekleşmemiş zararlarda, işlem, transfer edilen varlığın değer düşüklüğüne uğradığını göstermiyor ise düzeltilmiştir. Grup, iştirak ile ilgili olarak söz konusu doğrultuda bir yükümlülük altına girmemiş veya bir taahhütte bulunmamış olduğu sürece iştirakteki yatırımın kayıtlı değerinin sıfır olması veya Grup'un önemli etkisinin sona ermesi durumunda Özkaynak yöntemine devam edilmemiştir. Önemli etkinin sona erdiği tarihteki yatırımın kayıtlı değeri, o tarihten sonra makul değerinin güvenilir olarak ölçülebildiğinde makul değerinden aksi takdirde maliyet bedeli üzerinden gösterilir.

Sarkuysan Elektrolitik Bakır Sanayi ve Ticaret A.Ş.'nin Demisaş A.Ş. iştiraki özkaynaktan pay alma yöntemine göre muhasebeleştirilmiştir. Özkaynak yöntemi, iştiraklerin başlangıçta elde etme maliyeti ile kaydedilerek, bu tutarın iştirakin özkaynağından ana ortaklığın payına düşen kısmı gösterecek şekilde artırılması veya azaltılması suretiyle konsolide finansal tablolara yansıtılması yöntemidir.

SARKUYSAN ELEKTROLİTİK BAKIR SANAYİ VE TİCARET A.Ş.**31 ARALIK 2019 TARİHİ İTİBARIYLA SONA EREN HESAP DÖNEMİNE AİT KONSOLİDE FİNANSAL TABLOLARI TAMAMLAYICI NOTLAR**

[Para Birimi Aksi Belirtilmedikçe Türk Lirası ("TL") olarak ifade edilmiştir.]

Aşağıdaki tabloda 31 Aralık 2019 ve 31 Aralık 2018 tarihli konsolide finansal tablolarda iştiraklerde sahip olunan paylar ve ortaklık oranları gösterilmiştir:

31 Aralık 2019

İştirakin Ünvanı	Ana Ortaklık Tarafından Sahip Olunan Doğrudan Pay	Ana Ortaklık Tarafından Sahip Olunan Dolaylı Pay	Toplam Pay
Demisaş Döküm Emaye Mam.San.A.Ş.	%44,44	-	%44,44

31 Aralık 2018

İştirakin Ünvanı	Ana Ortaklık Tarafından Sahip Olunan Doğrudan Pay	Ana Ortaklık Tarafından Sahip Olunan Dolaylı Pay	Toplam Pay
Demisaş Döküm Emaye Mam.San.A.Ş.	%44,44	-	%44,44

Grup'un doğrudan ve dolaylı pay toplamı % 20'nin altında olan veya % 20'nin üzerinde olmakla birlikte Grup'un önemli bir etkiye sahip olmadığı veya konsolide finansal tablolar açısından önemlilik teşkil etmeyen, teşkilatlanmış piyasalarda işlem görmeyen ve makul değerleri güvenilir bir şekilde belirlenemeyen satılmaya hazır finansal varlıklar, değer kaybı ile ilgili karşılık düşüldükten sonra, maliyet bedelleri ile konsolide finansal tablolara yansıtılmıştır. Teşkilatlanmış piyasalarda işlem gören ve makul değeri güvenilir bir şekilde belirlenebilen satılmaya hazır finansal varlıklar makul değerleri ile muhasebeleştirilmektedirler. **[Not.7]**

Bağlı Ortaklıkların net varlıklarında ve faaliyet sonuçlarında ana ortaklık dışı paya sahip hissedarların payları, konsolide finansal durum tablosu ve kar veya zarar tablosunda Kontrol Gücü Olmayan Pay olarak gösterilmektedir.

Grup'un özkaynaktan pay alma yöntemi ile muhasebeleştirilen iştiraki Demisaş Döküm Emaye Mam. San.A.Ş.'nin 9 Mayıs 2018 tarihinde yapmış olduğu özel durum açıklamasında, 35.000.000 TL olan çıkarılmış sermayesinin 80.000.000 TL kayıtlı sermaye tavanı içerisinde, 17.500.000 TL nakit sermaye artırımını yapılması yoluyla %50 oranında artırılarak 52.500.000 TL ye çıkarılmasına karar verilmiştir. Grup yönetimi tarafından çıkarılan bu sermayeye iştirak edilmiş ve 12.09.2018 tarihinde sermaye taahhüdünün tamamı olan 7.777.000 TL nakden ödenmiştir.

2.04 Karşılaştırmalı Bilgiler ve Önceki Dönem Tarihli Konsolide Finansal Tabloların Düzeltilmesi

Finansal durum ve performans trendlerinin tespitine imkan vermek üzere, Grup'un konsolide finansal tabloları önceki dönemle karşılaştırmalı hazırlanmaktadır. Konsolide finansal tablo kalemlerinin gösterimi veya sınıflandırılması değiştiğinde karşılaştırılabilirliği sağlamak amacıyla, önceki dönem konsolide finansal tabloları da buna uygun olarak yeniden sınıflandırılır.

2.05 Önemli Muhasebe Değerlendirme, Tahmin ve Varsayımları

Konsolide finansal tabloların hazırlanmasında Grup Yönetimi'nin, raporlanan varlık ve yükümlülük tutarlarını etkileyecek, finansal durum tablosu tarihi itibarıyla muhtemel yükümlülük ve taahhütleri ve raporlama dönemi itibarıyla gelir ve gider tutarlarını belirleyen varsayımlar ve tahminler yapması gerekmektedir.

Gerçekleşmiş sonuçlar tahminlerden farklı olabilmektedir. Tahminler düzenli olarak gözden geçirilmekte, gerekli düzeltmeler yapılmakta ve gerçekleştikleri dönemde kar veya zarar tablosuna yansıtılmaktadır.

Konsolide finansal tablolara yansıtılan tutarlar üzerinde önemli derecede etkisi olabilecek yorumlar ve finansal durum tablosu tarihinde var olan veya ileride gerçekleşebilecek tahminlerin esas kaynakları göz önünde bulundurularak yapılan varsayımlar aşağıdadır :

- Kıdem tazminatı yükümlülüğü aktüeryal varsayımlar [iskonto oranları, gelecek maaş artışları ve çalışan ayrılma oranları] kullanılarak belirlenir. Hesaplamaya ilişkin detaylar çalışanlara sağlanan faydalar dipnotunda belirtilmiştir. **[Dipnot 24]**
- Maddi Duran Varlıklar doğrusal amortisman metoduyla faydalı ömür esasına uygun bir şekilde amortismanına tabi tutulmuştur. Beklenen faydalı ömür kalıntı değer ve amortisman yöntemi, tahminlerde ortaya çıkan değişikliklerin olası etkileri için her yıl gözden geçirilir ve tahminlerde bir değişiklik varsa ileriye dönük olarak muhasebeleştirilir. **[Dipnot 2.09.03 - 2.09.04]**
- Grup Yönetimi **Dipnot 22'**de detaylı olarak anlatılan davalar ile ilgili olarak hukuk müşavirleri ve uzman görüşleri doğrultusunda en iyi tahminlerine dayanarak dava karşılığı ayırmaktadır.

SARKUYSAN ELEKTROLİTİK BAKIR SANAYİ VE TİCARET A.Ş.**31 ARALIK 2019 TARİHİ İTİBARIYLA SONA EREN HESAP DÖNEMİNE AİT KONSOLİDE FİNANSAL TABLOLARI TAMAMLAYICI NOTLAR**

[Para Birimi Aksi Belirtilmedikçe Türk Lirası (“TL”) olarak ifade edilmiştir.]

- d. Ticari alacaklara ilişkin değer düşüklüğünün tespitinde borçluların kredibiliteleri, geçmiş ödeme performansları ve yeniden yapılandırma söz konusu olan durumlarda yeniden yapılandırma koşulları, alınan teminat ipotek ve alacak sigorta tutarları dikkate alınmıştır. **[Dipnot 10]** Ayrıca grup kredi riski politikası gereği yurtiçi ve yurtdışı alacaklarını sigorta, teminat mektupları ve çeşitli teminatlarla koruma altına almaktadır. Grup, beklenen kredi zararı hesaplamasını TFRS 9 uyarınca önemli bir finansman bileşeni içermeyen ticari alacaklar için geçerli olan basit yaklaşım modelini benimseyerek, ömür boyu beklenen kredi zararı oranını kullanarak yapmaktadır. Bu model geçmişte müşteri bazında tahsilat performanslarının incelenmesi ve yapılan satışların kıyaslanmasına ek olarak gelecekte oluşacak kredi risklerini ve makroekonomik etkelenleri dikkate alan, ileriye dönük tahminleri de içeren batık oranı hesabına dayanmaktadır. Beklenen kredi zararı hesaplamalarında sigorta tazmin hakkı ve teminat mektupları en likit teminatlar olarak değerlendirilmiş ve hesaplamalarda dikkate alınmıştır. Grup tahsilat performanslarının ileriye dönük tahminlerini yaparken ekonomik büyüme beklentileri ve yabancı para kur paritelerinin değişim etkilerini dikkate alarak yapmaktadır.
- e. Stok değer düşüklüğü hesaplanırken stokların finansal durum tablosu tarihi itibarıyla Londra Metal Borsası bakır fiyatlarına ve iskonto sonrası liste fiyatlarına ilişkin veriler kullanılır. Satış fiyatı ölçülemeyen stoklar için malların stokta bekleme süreleri ve fiziki durumları teknik personelin görüşleri alınarak değerlendirilir. Öngörülen net gerçekleşebilir değerlerin maliyet bedelinin altında kaldığı durumlarda stok değer düşüklüğü karşılığı ayrılır. **[Dipnot 13]**
- f. Grup ekli konsolide finansal tablolarda Yatırım Amaçlı Gayrimenkulleri için yeniden değerlendirme modelini kullanmayı tercih etmiştir. **[Dipnot 2.09.19]**

2.06 Muhasebe Politikalarında Değişiklikler

Gerekli olması veya Grup’un finansal durumu, performansı veya nakit akımları üzerindeki işlemlerin ve olayların etkilerinin konsolide finansal tablolarda daha uygun ve güvenilir bir sunumu sonucunu doğuracak nitelikte ise muhasebe politikalarında değişiklik yapılır. Muhasebe politikalarında yapılan değişikliklerin önceki dönemleri etkilemesi durumunda, söz konusu politika hep kullanımdaymış gibi konsolide finansal tablolarda geriye dönük olarak da uygulanır.

TFRS 16’ya İlişkin Zorunlu Muhasebe Politikası Değişikliği

g. KGK tarafından TFRS 16 “Kiralamalar” Standardı 13 Ocak 2016 tarihinde yayınlanmıştır. Bu Standart kiralama işlemlerinin muhasebeleştirilmesinin düzenlendiği mevcut TMS 17 “Kiralama İşlemleri” Standardının, UFRS Yorum 4 “Bir Anlaşmanın Kiralama İşlemi İçerip İçermediğinin Belirlenmesi” ve TMS Yorum 15 “Faaliyet Kiralamaları – Teşvikler” yorumlarının yerini almakta ve TMS 40 “Yatırım Amaçlı Gayrimenkuller” Standardında da değişiklikler yapılmasına neden olmuştur. TFRS 16, kiracılar açısından mevcut uygulama olan finansal kiralama işlemlerinin bilançoda ve faaliyet kiralamasına ilişkin yükümlülüklerin bilanço dışında izlenmesi şeklindeki ikili muhasebe modelini ortadan kaldırmaktadır. Bunun yerine, tüm kiralamalar için mevcut finansal kiralama muhasebesine benzer olarak bilanço bazlı tekil bir muhasebe modeli ortaya koyulmaktadır. Bu çerçevede 12 aydan uzun vadeli kira sözleşmelerine ilişkin olarak kiralama süresi boyunca yapılacak kira ödemelerinin bugünkü değeri olarak hesaplanan “Kira Yükümlülüğü” tutarı bilançonun pasifinde aynı tutardaki “Kullanım Hakkı Varlıkları” **[Dipnot 18]** bilançonun aktifinde muhasebeleştirilmektedir. “Kullanım Hakkı Varlıkları” olarak muhasebeleştirilen tutar sözleşme süresine göre amortismanına tabi tutulmaktadır.

TFRS 16 içerisinde yer alan seçimlik geçiş hükümleri çerçevesinde 1 Ocak 2019 öncesi mali tablolarda özvarlıklarda bir düzeltme yapılmamış 1 Ocak 2019 tarihi itibarıyla vadesine 12 aydan uzun süre kalmış olan sözleşmeler dikkate alınarak kalan süre için “Kullanım Hakkı Varlığı” tutarı ve “Kullanım Hakkı Yükümlülüğü” hesaplanmıştır.

2.07 Muhasebe Tahminlerindeki Değişiklikler ve Hatalar

Muhasebe tahminleri, güvenilir bilgilere ve makul tahmin yöntemlerine dayanılarak yapılır. Ancak, tahminin yapıldığı koşullarda değişiklik olması, yeni bir bilgi edinilmesi veya ilave gelişmelerin ortaya çıkması sonucunda tahminler gözden geçirilir.

Muhasebe tahminindeki değişikliğin etkisi, yalnızca bir döneme ilişkinse, değişikliğin yapıldığı cari dönemde, gelecek dönemlere de ilişkinse, hem değişikliğin yapıldığı dönemde hem de gelecek dönemlerde, ileriye yönelik olarak, dönem karı veya zararının belirlenmesinde dikkate alınacak şekilde konsolide finansal tablolara yansıtılır.

SARKUYSAN ELEKTROLİTİK BAKIR SANAYİ VE TİCARET A.Ş.**31 ARALIK 2019 TARİHİ İTİBARIYLA SONA EREN HESAP DÖNEMİNE AİT KONSOLİDE FİNANSAL TABLOLARI TAMAMLAYICI NOTLAR**

[Para Birimi Aksi Belirtilmedikçe Türk Lirası ("TL") olarak ifade edilmiştir.]

Cari dönem faaliyet sonucuna bir etkisi olan veya sonraki dönemlere etkisi olması beklenen muhasebe tahminindeki bir değişikliğin niteliği ve tutarı konsolide finansal tablo dipnotlarında, gelecek dönemlere ilişkin etkinin tahmininin mümkün olmadığı haller dışında açıklanır. Cari dönemde faaliyet sonuçlarına etkisi olması beklenen muhasebe tahmin değişikliği bulunmamaktadır.

2.08 Netleştirme / Mahsup

Finansal varlıklar ve yükümlülükler, yasal olarak netleştirme hakkı var olması, net olarak ödenmesi veya tahsilin mümkün olması veya varlığın elde edilmesi ile yükümlülüğün yerine getirilmesinin eş zamanlı olarak gerçekleşebilmesi halinde, finansal durum tablosunda net değerleri ile gösterilirler.

2.09 Önemli Muhasebe Politikalarının Özeti

Konsolide finansal tabloların hazırlanması sırasında uygulanan önemli muhasebe politikalarının özeti aşağıdaki gibidir.

2.09.01 Gelir Kaydedilmesi

Gelirler, mal ve hizmetler karşılığında hak edilmesi beklenen tutar olarak gösterilmektedir. Bu amaçla TFRS 15 hükümleri çerçevesinde hasılatın kayda alınmasında 5 adımlık bir süreç uygulanmaktadır.

- Müşteriyle yapılan sözleşmelerin tanımlanması
- Sözleşmedeki ayrı performans kriterleri ve yükümlülüklerin belirlenmesi
- Sözleşme bedelinin tespit edilmesi
- Satış Bedelinin Yükümlülüklerle Dağıtılması
- Sözleşme yükümlülükleri yerine getirildikçe hasılatın kaydedilmesi

Grup'un gelirleri, elektrolitik bakır tel, bakır boru, emaye bobin teli, bakır lama ve bakır alaşımları imalatını yaparak bu ürünlerin iç piyasa ve yurt dışına satışından ve fason hizmet gelirlerinden oluşmaktadır. Ayrıca grubun yatırım amaçlı gayrimenkullerinden elde edilen kira gelirleri de hasılat içinde muhasebeleştirilmiştir.

Hizmetlerden elde edilen (fason hizmet geliri) güvenilir bir şekilde ölçülebildiği zaman hizmetin tamamlanma derecesi dikkate alınarak muhasebeleştirilir. Sonucun güvenilir bir şekilde ölçülemediği durumda gelir, bu gelire ilişkilendirilebilecek gerçekleşen giderlerin geri kazanılabilir miktarı kadar yansıtılır.

Grup tarafından elde edilen diğer gelirler, aşağıdaki esaslar çerçevesinde yansıtılır;

Faiz Geliri- Etkin faiz yöntemi esasına göre,

Kira ve Telif Geliri- Tahakkuk esasına göre,

Temettü Geliri- Temettü tahsil etme hakkının ortaya çıktığı tarihte

Gayrimenkullerden Elde Edilen Kira Geliri - İlgili kiralama sözleşmesi boyunca doğrusal yöntemle göre muhasebeleştirilir.

Satışlar içerisinde önemli bir finansman unsurunun bulunması durumunda makul bedel gelecekte oluşacak nakit akımlarının finansman unsuru içerisinde yer alan gizli faiz oranı ile indirgenmesi sonucu tespit edilir. Fark tahakkuk esasına göre konsolide finansal tablolara yansıtılır.

2.09.02 Stok Değerlemesi

Stoklar, maliyetin ya da net gerçekleşebilir değerinin düşük olanı ile değerlendirilmektedir. Stokların maliyeti, tüm satın alma maliyetlerini, dönüştürme maliyetlerini ve stokların mevcut durumuna ve konumuna getirilmesi için katlanılan diğer maliyetleri içerir. Stokların dönüştürme maliyetleri, direkt işçilik giderleri gibi, üretimle doğrudan ilişkili maliyetleri kapsar. Bu maliyetler ayrıca ilk madde ve malzemenin mamule dönüştürülmesinde katlanılan sabit ve değişken genel üretim giderlerinden sistematik bir şekilde dağıtılan tutarları da içerir.

SARKUYSAN ELEKTROLİTİK BAKIR SANAYİ VE TİCARET A.Ş.**31 ARALIK 2019 TARİHİ İTİBARIYLA SONA EREN HESAP DÖNEMİNE AİT KONSOLİDE FİNANSAL TABLOLARI TAMAMLAYICI NOTLAR**

[Para Birimi Aksi Belirtilmedikçe Türk Lirası ("TL") olarak ifade edilmiştir.]

Stokların maliyetinin hesaplanmasında ortalama maliyet yöntemi uygulanmaktadır. Net gerçekleştirilebilir değer, olağan ticari faaliyet içerisinde oluşan tahmini satış fiyatından tahmini tamamlanma maliyeti ve satışı gerçekleştirmek için yüklenilmesi gereken tahmini maliyetlerin toplamının indirilmesiyle elde edilir.

2.09.03 Maddi Duran Varlıklar

Maddi Duran Varlıklar, 01 Ocak 2005 tarihinden önce satın alınan kalemler için 31 Aralık 2004 tarihi itibarıyla enflasyonun etkilerine göre düzeltilmiş maliyet değerlerinden ve 1 Ocak 2005 tarihinden itibaren satın alınan kalemler için satın alım maliyet değerlerinden birikmiş amortismanın düşülmesi suretiyle gösterilmektedir. Maddi Duran Varlıklar doğrusal amortisman metoduyla faydalı ömür esasına uygun bir şekilde amortismanına tabi tutulmuştur.

Maddi Duran Varlıkların faydalı ömürleri dikkate alınarak belirlenen amortisman oranları aşağıdadır:

Cinsi	Ekonomik Ömür (Yıl)	31 Aralık 2019 Oran (%)	31 Aralık 2018 Oran (%)
Yeraltı ve Yerüstü Düzenleri	25	4	4
Binalar	50	2	2
Makine ve Tesisler	8-12,5	8-12,5	8-12,5
Döşeme ve Demirbaşlar	5	20	20
Taşıtlar	5	20	20
Diğer Maddi Duran Varlıklar	5	20	20
Özel Maliyetler	5	20	20

Beklenen faydalı ömür kalıntı değer ve amortisman yöntemi, tahminlerde ortaya çıkan değişikliklerin olası etkileri için her yıl gözden geçirilir ve tahminlerde bir değişiklik varsa ileriye dönük olarak muhasebeleştirilir.

Maddi Duran Varlıkların satışı dolayısıyla oluşan kar ve zararlar net defter değerleriyle satış fiyatının karşılaştırılması sonucunda belirlenir ve faaliyet karına dahil edilir.

Bakım ve onarım giderleri gerçekleştiği tarihte gider yazılır. Eğer bakım ve onarım gideri ilgili aktifte genişleme veya gözle görünür bir gelişme sağlıyorsa aktifleştirilir.

2.09.04 Maddi Olmayan Duran Varlıklar

Maddi Olmayan Duran Varlıklar, 01 Ocak 2005 tarihinden önce satın alınan kalemler için enflasyonun etkilerine göre düzeltilmiş maliyetlerinden ve 01 Ocak 2005'ten sonra satın alınan kalemler için satın alım maliyet değerinden, birikmiş itfa ve tükenme payları ile kalıcı değer kayıpları düşülmüş olarak gösterilirler. Grup bünyesinde yaratılan, üretimi planlanan yeni ürünlerin geliştirilmesine yönelik katlanılan harcamalar hariç, Maddi Olmayan Duran Varlıklar aktifleştirilemez ve yapılan harcamalar oluştukları dönem içerisinde giderleştirilirler. Maddi Olmayan Duran Varlıklar beklenen faydalı ömürlerine göre doğrusal amortisman yöntemi kullanılarak amortismanına tabi tutulur. Aktifleştirilen geliştirme giderleri, ürünün ticari üretiminin başlamasını müteakip tahmini kullanım ömürleri doğrultusunda doğrusal amortisman metodu ile itfa edilirler. Beklenen faydalı ömür ve amortisman yöntemi, tahminlerde ortaya çıkan değişikliklerin olası etkilerini tespit etmek amacıyla her yıl gözden geçirilir ve tahminlerdeki değişiklikler ileriye dönük olarak muhasebeleştirilir.

Cinsi	Ekonomik Ömür (Yıl)	31 Aralık 2019 Oran (%)	31 Aralık 2018 Oran (%)
Haklar	5	20	20
Geliştirme Maliyetleri	5	20	20
Diğer MODV	3 - 10	10 - 33	10 - 33

SARKUYSAN ELEKTROLİTİK BAKIR SANAYİ VE TİCARET A.Ş.**31 ARALIK 2019 TARİHİ İTİBARIYLA SONA EREN HESAP DÖNEMİNE AİT KONSOLİDE FİNANSAL TABLOLARI TAMAMLAYICI NOTLAR**

[Para Birimi Aksi Belirtilmedikçe Türk Lirası ("TL") olarak ifade edilmiştir.]

2.09.05 Varlıklarda Değer Düşüklüğü

Şerefiye gibi sınırsız ömrü olan varlıklar itfaya tabi tutulmazlar. Bu varlıklar için her yıl değer düşüklüğü testi uygulanır. İtfaya tabi olan varlıklar için ise defter değerinin geri kazanılmasının mümkün olmadığı durum veya olayların ortaya çıkması halinde değer düşüklüğü testi uygulanır. Varlığın defter değerinin geri kazanılabilir tutarını aşması durumunda değer düşüklüğü karşılığı kaydedilir. Geri kazanılabilir tutar, satış maliyetleri düşüldükten sonra elde edilen gerçeğe uygun değer veya kullanımdaki değer büyük olanıdır. Değer düşüklüğünün değerlendirilmesi için varlıklar ayrı tanımlanabilir nakit akımlarının olduğu en düşük seviyede gruplanır. Şerefiye haricinde değer düşüklüğüne tabi olan finansal olmayan varlıklar her raporlama tarihinde değer düşüklüğünün olası iptali için gözden geçirilir.

2.09.06 Kiralama İşlemleri

Grup, sözleşmenin başlangıcında, sözleşmenin kiralama niteliği taşıyıp taşımadığını ya da kiralama işlemi içerip içermediğini değerlendirir. Sözleşmenin, bir bedel karşılığında tanımlanan varlığın kullanımını kontrol etme hakkını belirli bir süre için devretmesi durumunda, bu sözleşme kiralama niteliği taşımaktadır ya da bir kiralama işlemi içermektedir. Grup, bir sözleşmenin tanımlanan bir varlığın kullanımını kontrol etme hakkını belirli bir süre için devredip devretmediğini değerlendirirken aşağıdaki koşulları göz önünde bulundurur:

- Sözleşmenin tanımlanan varlık içermesi; bir varlık genellikle sözleşmede açık veya zımni bir şekilde belirtilerek tanımlanır.
- Varlığın işlevsel bir bölümünün fiziksel olarak ayrı olması veya varlığın kapasitesinin tamamına yakını temsil etmesi. Tedarikçinin varlığı ikame etme yönünde aslı bir hakka sahip olması ve bundan ekonomik fayda sağlaması durumunda varlık tanımlanmış değildir.
- Tanımlanan varlığın kullanımından sağlanacak ekonomik yararların tamamına yakını elde etme hakkının olması
- Tanımlanan varlığın kullanımını yönetme hakkının olması. Grup, varlığın nasıl ve ne amaçla kullanılacağına ilişkin kararların önceden belirlenmiş olması durumunda varlığın kullanım hakkına sahip olduğunu değerlendirmektedir. Grup, varlığın kullanımını yönetme hakkına aşağıdaki durumlarda sahip olmaktadır:
 - Grup'un, kullanım süresi boyunca varlığı işletme hakkına sahip olması (veya varlığı kendi belirlediği şekilde işletmeleri için başkalarını yönlendirmesi) ve tedarikçinin bu işletme talimatlarını değiştirme hakkının bulunmaması veya
 - Grup'un, kullanım süresi boyunca varlığın nasıl ve ne amaçla kullanılacağını önceden belirleyecek şekilde varlığı (ya da varlığın belirli özelliklerini) tasarlamış olması.

Grup'un finansal kiralama işlemlerine ilişkin borçları **Dipnot: 8**'de yer almaktadır.

Finansal kiralama sözleşmesi ile elde edilen maddi duran varlıklar, varlığın faydalı ömrü boyunca amortismanına tabi tutulur. Finansal kiralama konusu varlıkların net defter değeri **Dipnot: 18**'de yer almaktadır.

Kiracı olarak Grup Kullanım hakkı varlığı

Grup, kiralamanın fiilen başladığı tarihte finansal tablolarına bir kullanım hakkı varlığı ve bir kira yükümlülüğü yansıtır.

Kullanım hakkı varlığı ilk olarak maliyet yöntemiyle muhasebeleştirilir ve aşağıdakileri içerir:

- Kira yükümlülüğünün ilk ölçüm tutarı,
- Kiralamanın fiilen başladığı tarihte veya öncesinde yapılan tüm kira ödemelerinden alınan tüm kiralama teşviklerinin düşülmesiyle elde edilen tutar,
- Grup tarafından katlanılan tüm başlangıçtaki doğrudan maliyetler ve
- Dayanak varlığın sökülmesi ve taşınmasıyla, yerleştirildiği alanın restorasyonu ya da dayanak varlığın kiralama hüküm ve koşullarının gerektirdiği duruma getirilmesine ilişkin restorasyonu ilgili olarak Şirket tarafından katlanılacak tahmini maliyetler. Grup kiralamanın fiilen başladığı tarihte ya da dayanak varlığı belirli bir süre kullanmasının sonucu olarak bu maliyetlere ilişkin yükümlülüğe katlanmaktadır.

SARKUYSAN ELEKTROLİTİK BAKIR SANAYİ VE TİCARET A.Ş.**31 ARALIK 2019 TARİHİ İTİBARIYLA SONA EREN HESAP DÖNEMİNE AİT KONSOLİDE FİNANSAL TABLOLARI TAMAMLAYICI NOTLAR**

[Para Birimi Aksi Belirtilmedikçe Türk Lirası ("TL") olarak ifade edilmiştir.]

Şirket maliyet yöntemini uygularken, kullanım hakkı varlığını:

- Birikmiş amortisman ve birikmiş değer düşüklüğü zararları düşülmüş ve
- Kira yükümlülüğünün yeniden ölçümüne göre düzeltilmiş maliyeti üzerinden ölçer.

Grup, kullanım hakkı varlığını amortisman tabi tutarken TMS 16 Maddi Duran Varlıklar'da yer alan amortisman hükümlerini uygular. Tedarikçinin, kiralama süresinin sonunda dayanak varlığın mülkiyetini Grup'a devretmesi durumunda veya kullanım hakkı varlığı maliyetinin Grup'un bir satın alma opsiyonunu kullanacağını göstermesi durumunda, Grup kullanım hakkı varlığını kiralamanın fiilen başladığı tarihten dayanak varlığın faydalı ömrünün sonuna kadar amortisman tabi tutar. Diğer durumlarda, Grup kullanım hakkı varlığını, kiralamanın fiilen başladığı tarihten başlamak üzere söz konusu varlığın faydalı ömrü veya kiralama süresinden kısa olanına göre amortisman tabi tutar.

Grup kullanım hakkı varlığının değer düşüklüğüne uğramış olup olmadığını belirlemek ve belirlenen herhangi bir değer düşüklüğü zararını muhasebeleştirme için TMS 36 Varlıklarda Değer Düşüklüğü'nü uygular.

Kira yükümlülüğü

Kiralamanın fiilen başladığı tarihte, Grup kira yükümlülüğünü o tarihte ödenmemiş olan kira ödemelerinin bugünkü değeri üzerinden ölçer. Kira ödemeleri, bu oranın kolaylıkla belirlenebilmesi durumunda, kiralamadaki zımnî faiz oranı kullanılarak iskonto edilir. Grup, bu oranın kolaylıkla belirlenememesi durumunda, Grup'un alternatif borçlanma faiz oranını kullanır.

Kiralamanın fiilen başladığı tarihte, kira yükümlülüğünün ölçümüne dâhil olan kira ödemeleri, dayanak varlığın kiralama süresi boyunca kullanım hakkı için yapılacak ve kiralamanın fiilen başladığı tarihte ödenmemiş olan aşağıdaki ödemelerden oluşur:

- Sabit ödemelerden her türlü kiralama teşvik alacaklarının düşülmesiyle elde edilen tutar,
- Bir endeks ya da orana bağlı olan, ilk ölçümü kiralamanın fiilen başladığı tarihte bir endeks veya oran kullanılarak yapılan değişken kira ödemeleri,
- Grup'un satın alma opsiyonunu kullanacağından makul ölçüde emin olması durumunda bu opsiyonun kullanım fiyatı ve
- Kiralama süresinin Grup'un kiralamayı sonlandırmak için bir opsiyon kullanacağını göstermesi durumunda, kiralamanın sonlandırılmasına ilişkin ceza ödemeleri.

Kiralamanın fiilen başladığı tarihten sonra Grup, kira yükümlülüğünü aşağıdaki şekilde ölçer:

- Defter değerini, kira yükümlülüğündeki faizi yansıtacak şekilde artırır,
- Defter değerini, yapılmış olan kira ödemelerini yansıtacak şekilde azaltır ve
- Defter değerini yeniden değerlendirmeleri ve yeniden yapılandırılmaları yansıtacak şekilde ya da revize edilmiş özü itibarıyla sabit olan kira ödemelerini yansıtacak şekilde yeniden ölçer.

Kiralama süresindeki her bir döneme ait kira yükümlülüğüne ilişkin faiz, kira yükümlülüğünün kalan bakiyesine sabit bir dönemsel faiz oranı uygulanarak bulunan tutardır. Dönemsel faiz oranı, kolaylıkla belirlenebilmesi durumunda, kiralamadaki zımnî faiz oranıdır. Grup, bu oranın kolaylıkla belirlenememesi durumunda, Grup'un alternatif borçlanma faiz oranını kullanır.

Kiralamanın fiilen başladığı tarihten sonra, Grup, kira yükümlülüğünü, kira ödemelerindeki değişiklikleri yansıtacak şekilde yeniden ölçer. Grup, kira yükümlülüğünün yeniden ölçüm tutarını, kullanım hakkı varlığında düzeltme olarak finansal tablolarına yansıtır.

Grup, aşağıdaki durumlardan birinin gerçekleşmesi halinde, kira yükümlülüğünü, revize edilmiş kira ödemelerini revize edilmiş bir iskonto oranı üzerinden indirgeyerek yeniden ölçer:

- Kiralama süresinde bir değişiklik olması. Grup, revize edilmiş kira ödemelerini revize edilmiş kiralama süresine dayalı olarak belirler.
- Dayanak varlığın satın alınmasına yönelik opsiyona ilişkin değerlendirmede değişiklik olması. Grup, revize edilmiş kira ödemelerini, satın alma opsiyonu kapsamında ödenecek tutarlardaki değişikliği yansıtacak şekilde belirler.

SARKUYSAN ELEKTROLİTİK BAKIR SANAYİ VE TİCARET A.Ş.**31 ARALIK 2019 TARİHİ İTİBARIYLA SONA EREN HESAP DÖNEMİNE AİT KONSOLİDE FİNANSAL TABLOLARI TAMAMLAYICI NOTLAR**

[Para Birimi Aksi Belirtilmedikçe Türk Lirası ("TL") olarak ifade edilmiştir.]

Grup, kiralama süresinin kalan kısmı için revize edilmiş iskonto oranını, kiralamadaki zımnî faiz oranının kolaylıkla belirlenebilmesi durumunda bu oran olarak; kolaylıkla belirlenememesi durumunda ise Grup'un yeniden değerlendirmenin yapıldığı tarihteki alternatif borçlanma faiz oranı olarak belirler.

Grup, aşağıdaki durumlardan birinin gerçekleşmesi halinde kira yükümlülüğünü, revize edilmiş kira ödemelerini indirgeyerek yeniden ölçer:

- Bir kalıntı değer taahhüdü kapsamında ödenmesi beklenen tutarlarda değişiklik olması. Grup, revize edilmiş kira ödemelerini, kalıntı değer taahhüdü kapsamında ödenmesi beklenen tutarlardaki değişikliği yansıtacak şekilde belirler.
- Gelecekteki kira ödemelerinin belirlenmesinde kullanılan bir endeks veya oranda meydana gelen bir değişimin sonucu olarak bu ödemelerde bir değişiklik olması. Grup, kira yükümlülüğünü söz konusu revize edilmiş kira ödemelerini yansıtmak için yalnızca nakit akışlarında bir değişiklik olduğunda yeniden ölçer.

Grup, kalan kiralama süresine ilişkin revize edilmiş kira ödemelerini, revize edilmiş sözleşmeye bağlı ödemelere göre belirler. Grup, bu durumda değiştirilmemiş bir iskonto oranı kullanır.

Grup, kiralamanın yeniden yapılandırılmasını, aşağıdaki koşulların her ikisinin sağlanması durumunda ayrı bir kiralama olarak muhasebeleştirir:

- Yeniden yapılandırmanın, bir veya daha fazla dayanak varlığın kullanım hakkını ilave ederek, kiralamanın kapsamını genişletmesi ve
- Kiralama bedelinin, kapsamdaki artışın tek başına fiyatı ve ilgili sözleşmenin koşullarını yansıtmak için söz konusu tek başına fiyatta yapılan uygun düzeltmeler kadar artması.

Kiraya veren olarak Grup

Grup, kiralamaların her birini operasyonel kiralama ya da finansal kiralama olarak sınıflandırır.

Bir kiralama, dayanak varlığın mülkiyetinden kaynaklanan bütün risk ve getirilerin önemli ölçüde devredilmesi halinde finansal kiralama olarak sınıflandırılır. Bir kiralama, dayanak varlığın mülkiyetinden kaynaklanan tüm risk ve getirilerin önemli ölçüde devredilmemesi halinde, operasyonel kiralama olarak sınıflandırılır.

Grup, bir kiralama bileşeniyle birlikte bir ya da daha fazla ilave kiralama niteliği taşıyan veya taşımayan bileşen içeren bir sözleşme için, sözleşmede yer alan bedeli, TFRS 15, "Müşterilerle yapılan sözleşmelerden doğan hasılat" standardını uygulayarak dağıtır.

Kiralayan Olarak Grup:

Bir operasyonel kiralama için tahsil edilen kiralalar süresi boyunca normal yöntemle göre kira geliri olarak kayıtlara alınmaktadır. Kira geliri Esas Faaliyetlerden Diğer Gelirler içinde muhasebeleştirilmektedir. Ana Ortaklık ile Bağılı Ortaklıkları arasındaki işlemler konsolidasyon kapsamında karşılıklı olarak elemine edilmiştir. **[Dipnot 31]**

2.09.07 Araştırma Geliştirme Giderleri

Araştırma harcamaları oluştukları tarihte gider yazılır. Önceki dönemde gider kaydedilen geliştirme giderleri sonraki dönemde aktifleştirilemez. Geliştirme Giderleri ise aşağıda belirtilen kriterlere sahip olması durumunda maddi olmayan duran varlık olarak değerlendirilir:

- Ürün ile ilgili maliyetleri net olarak tanımlanabiliyor ve güvenilir bir şekilde ölçülebiliyorsa,
- Ürünün teknik yeterliliği/fizibilitesi ölçülebiliyorsa,
- Ürün satışa sunulacak ya da grup içerisinde kullanılacaksa,
- Ürün için potansiyel bir pazar mevcutsa, ya da grup içi kullanılabilirliği ispatlanabiliyorsa,
- Projenin tamamlanabilmesi için yeterli teknik, finansal ve diğer gerekli kaynaklar temin edilebiliyorsa.

Grup'un aktifleştirilen geliştirme gideri bulunmamaktadır.

SARKUYSAN ELEKTROLİTİK BAKIR SANAYİ VE TİCARET A.Ş.**31 ARALIK 2019 TARİHİ İTİBARIYLA SONA EREN HESAP DÖNEMİNE AİT KONSOLİDE FİNANSAL TABLOLARI TAMAMLAYICI NOTLAR**

[Para Birimi Aksi Belirtilmedikçe Türk Lirası (“TL”) olarak ifade edilmiştir.]

2.09.08 Borçlanma Maliyetleri

Kullanıma ve satışa hazır hale getirilmesi önemli ölçüde zaman isteyen varlıklar söz konusu olduğunda, satın alınması, yapımı veya üretimi ile doğrudan ilişkilendirilen borçlanma maliyetleri, ilgili varlık kullanıma veya satışa hazır hale getirilene kadar varlığın maliyetine dahil edilmektedir. Yatırımla ilgili kredinin henüz harcanmamış kısmının geçici süre ile finansal yatırımlarda değerlendirilmesiyle elde edilen finansal yatırım geliri aktifleştirmeye uygun borçlanma maliyetlerinden mahsup edilir. Diğer tüm borçlanma maliyetleri, oluştukları dönemlerde kar veya zarar tablosuna kaydedilmektedir. Grup’un özellikli varlıklarla ilgili olarak cari dönemde aktifleştirdiği borçlanma maliyeti yoktur.

2.09.09 Finansal Araçlar1. Finansal Varlıklar**i. Finansal varlıkların ve yükümlülüklerin sınıflandırılması ve ölçümü**

Bir finansal varlık ilk defa finansal tablolara alınması sırasında:

- İtfa edilmiş maliyeti üzerinden ölçülen finansal araçlar
- Gerçeğe uygun değer (“GUD”) farkı diğer kapsamlı gelire yansıtılarak ölçülen –borçlanma araçları;
- GUD farkı diğer kapsamlı gelire yansıtılarak ölçülen – özkaynak araçları
- GUD farkı kar veya zarara yansıtılarak ölçülen finansal araçlar

olarak sınıflandırılır.

Finansal varlıkların sınıflandırılması, genellikle, finansal varlıkların yönetimi için işletmenin kullandığı iş modeli ve finansal varlığın sözleşmeye bağlı nakit akışlarının özelliklerine dayanmaktadır.

Bir finansal varlık, aşağıdaki her iki şartın birden sağlanması ve GUD farkı kar veya zarara yansıtılarak ölçülen olarak sınıflandırılmaması durumunda itfa edilmiş maliyeti üzerinden ölçülür:

- Finansal varlığın sözleşmeye bağlı nakit akışlarının tahsil edilmesini amaçlayan bir iş modeli kapsamında elde tutulması ve
- Finansal varlığa ilişkin sözleşme şartlarının, belirli tarihlerde sadece anapara ve anapara bakiyesinden kaynaklanan faiz ödemelerini içeren nakit akışlarına yol açması.

Bir borçlanma aracı, aşağıdaki her iki şartın birden sağlanması ve GUD farkı kar veya zarara yansıtılarak ölçülen olarak sınıflanmaması durumunda GUD farkı diğer kapsamlı gelire yansıtılarak ölçülür:

- Finansal varlığın sözleşmeye bağlı nakit akışlarının tahsil edilmesini ve finansal varlıkların satılmasını amaçlayan bir iş modeli kapsamında elde tutulması ve
- Finansal varlığa ilişkin sözleşme şartlarının, belirli tarihlerde sadece anapara ve anapara bakiyesinden kaynaklanan faiz ödemelerini içeren nakit akışlarına yol açması.

Yukarıda belirtilen itfa edilmiş maliyeti üzerinden ya da GUD farkı diğer kapsamlı gelire yansıtılarak ölçülmeyen tüm finansal varlıklar GUD farkı kar veya zarara yansıtılarak ölçülür. Bunlar, tüm türev finansal varlıkları da içermektedir. Finansal varlıkların ilk defa finansal tablolara alınması sırasında, finansal varlıkların farklı şekilde ölçümünden ve bunlara ilişkin kazanç veya kayıpların farklı şekilde finansal tablolara alınmasından kaynaklanacak bir muhasebe uyumsuzluğunu ortadan kaldırması veya önemli ölçüde azaltması şartıyla bir finansal varlığın geri dönülemez bir şekilde gerçeğe uygun değer değişimi kâr veya zarara yansıtılarak ölçülen olarak tanımlanabilir.

Gerçeğe uygun değer değişimleri kâr veya zarara yansıtılanlar dışındaki finansal varlıkların [ilk defa finansal tablolara alınması sırasında işlem bedeli üzerinden ölçülen ve önemli bir finansman bileşenine sahip olmayan ticari alacaklar haricinde] ilk ölçümünde, bunların edinimiyle veya ihracıyla doğrudan ilişkilendirilebilen işlem maliyetleri de gerçeğe uygun değere ilave edilerek ölçülür.

SARKUYSAN ELEKTROLİTİK BAKIR SANAYİ VE TİCARET A.Ş.**31 ARALIK 2019 TARİHİ İTİBARIYLA SONA EREN HESAP DÖNEMİNE AİT KONSOLİDE FİNANSAL TABLOLARI TAMAMLAYICI NOTLAR**

[Para Birimi Aksi Belirtilmedikçe Türk Lirası ("TL") olarak ifade edilmiştir.]

- Finansal varlığın sözleşmeye bağlı nakit akışlarının tahsil edilmesini ve finansal varlıkların satılmasını amaçlayan bir iş modeli kapsamında elde tutulması ve
- Finansal varlığa ilişkin sözleşme şartlarının, belirli tarihlerde sadece anapara ve anapara bakiyesinden kaynaklanan faiz ödemelerini içeren nakit akışlarına yol açması.

Yukarıda belirtilen itfa edilmiş maliyeti üzerinden ya da GUD farkı diğer kapsamlı gelire yansıtılarak ölçülmeyen tüm finansal varlıklar GUD farkı kar veya zarara yansıtılarak ölçülür. Bunlar, tüm türev finansal varlıkları da içermektedir.

Finansal varlıkların ilk defa finansal tablolara alınması sırasında, finansal varlıkların farklı şekilde ölçümünden ve bunlara ilişkin kazanç veya kayıpların farklı şekilde finansal tablolara alınmasından kaynaklanacak bir muhasebe uyumsuzluğunu ortadan kaldırması veya önemli ölçüde azaltılması şartıyla bir finansal varlığın geri dönülemez bir şekilde gerçeğe uygun değer değişimi kâr veya zarara yansıtılarak ölçülen olarak tanımlanabilir.

Gerçeğe uygun değer değişimleri kâr veya zarara yansıtılanlar dışındaki finansal varlıkların [ilk defa finansal tablolara alınması sırasında işlem bedeli üzerinden ölçülen ve önemli bir finansman bileşenine sahip olmayan ticari alacaklar haricinde] ilk ölçümünde, bunların edinimiyle veya ihracıyla doğrudan ilişkilendirilebilen işlem maliyetleri de gerçeğe uygun değere ilave edilerek ölçülür.

ii. Finansal varlıklarda değer düşüklüğü

TFRS 9 hükümleri çerçevesinde "beklenen kredi zararları" modeli uygulanmaktadır. Yeni değer düşüklüğü modeli itfa edilmiş maliyetinden ölçülen finansal varlıklara ve sözleşme varlıklarına uygulanır ancak özkaynak araçlarına yapılan yatırımlara uygulanmaz. İtfa edilmiş maliyetinden ölçülen finansal varlıklar ticari alacaklar, diğer alacaklar ve nakit ve nakit benzerlerinden oluşmaktadır.

Ticari alacaklar, diğer alacaklar, diğer varlıklar ve sözleşme varlıkları için zarar karşılıkları her zaman ömür boyu beklenen kredi zararlarına eşit bir tutardan ölçülür. Bir finansal varlıktaki kredi riskinin, ilk defa finansal tablolara alınmasından bu yana önemli ölçüde artıp artmadığı belirlenirken ve beklenen kredi zararları tahmin edilirken, aşırı maliyet veya çabaya katlanılmadan elde edilebilen makul ve desteklenebilir bilgiler dikkate alınır. Bunlar, Grup'un geçmiş deneyimlerine ve bilinçli kredi değerlendirmelerine dayanan niteliksel ve sayısal bilgileri ve analizleri ve ileriye yönelik bilgileri içerir.

TFRS 9'a İlişkin Zorunlu Muhasebe Politikası Değişikliği

TFRS 9 Finansal Araçlar Standardına göre finansal varlıkların yönetim modelleri ve ölçüm metodları aşağıdaki gibidir.

Finansal tablolarda taşınan finansal varlıklar	TFRS 9 Ölçüm Metodu
Mevduatlar	İtfa Edilmiş Maliyet
Senetler	İtfa Edilmiş Maliyet
Ticari alacaklar	İtfa Edilmiş Maliyet
Türev enstrümanlar	Gerçeğe Uygun Değeri K/Z Yansıtılan Finansal Varlıklar
Özkaynağa dayalı finansal araçlar [Hisse Senetleri]	Gerçeğe Uygun Değeri DKG Yansıtılan Finansal Varlıklar

Kredi-değer düşüklüğü bulunan finansal varlıklar

Grup, her raporlama döneminde itfa edilmiş maliyetinden ölçülen finansal varlıkların kredi-değer düşüklüğü olup olmadığını değerlendirir. Bir finansal varlığın gelecekteki tahmini nakit akışlarını olumsuz şekilde etkileyen bir veya daha fazla olay gerçekleştiğinde söz konusu finansal varlık kredi değer düşüklüğüne uğramıştır.

Aşağıdaki olaylara ilişkin gözlemlenebilir veriler finansal varlığın kredi-değer düşüklüğüne uğramış olduğunu gösteren kanıtlardır:

- İhraççının ya da borçlunun önemli finansal sıkıntı içinde olması;
- Temerrüt veya vadenin önemli oranda aşılması gibi nedenlerle bir sözleşme ihlalinin meydana gelmesi;
- Ekonomik veya sözleşmeye bağlı nedenlerle, borçlunun içine düştüğü finansal sıkıntıdan dolayı alacaklının borçluya normal şartlarda düşünmediği bir ayrıcalık tanıması;
- Borçlunun iflasının veya başka bir finansal yeniden yapılanmaya gireceğinin muhtemel olması; veya

SARKUYSAN ELEKTROLİTİK BAKIR SANAYİ VE TİCARET A.Ş.**31 ARALIK 2019 TARİHİ İTİBARIYLA SONA EREN HESAP DÖNEMİNE AİT KONSOLİDE FİNANSAL TABLOLARI TAMAMLAYICI NOTLAR**

[Para Birimi Aksi Belirtilmedikçe Türk Lirası ("TL") olarak ifade edilmiştir.]

- Finansal sıkıntılar nedeniyle bu finansal varlığa ilişkin aktif piyasanın ortadan kalkması.

Değer düşüklüğünün finansal tablolarda gösterimi

İtfa edilmiş maliyetinden ölçülen finansal varlıkların zarar karşılıkları bu varlıkların brüt değerlerinden düşülür.

Kayıttan düşme

Finansal varlıktan daha fazla bir nakit akışı geri kazanmaya yönelik makul bir beklenti bulunmaması durumunda, finansal varlığın brüt tutarı kayıtlardan düşülür. Bu durum, genel olarak Grup'un borçlunun kayıttan düşmeye konu tutarları geri ödeyebilecek yeterli nakit akışı yaratan gelir kaynaklarının ya da varlıklarının bulunmadığını belirlemesi durumunda oluşur. Ancak, kayıttan düşülen finansal varlıklar Grup'un vadesi geçen alacakların geri kazanılması için uyguladığı yaptırım aktivitelerine hala konu edilebilir.

Finansal varlıklar, hiçbir geri kazanma beklentisi bulunmaması durumunda kayıtlardan düşülür [borçlunun Grup'la herhangi bir geri ödeme planı yapmaması gibi]. Kayıtlardan çıkarılan ticari alacaklar, diğer alacaklar, diğer varlıklar ve sözleşme varlıkları için Grup alacağı geri kazanabilmek amacıyla yaptırım aktivitelerinde bulunmaya devam eder. Geri kazanım tutarları kar veya zararda muhasebeleştirilir.

2.09.10 Kur Değişiminin Etkileri

Yıl içerisinde gerçekleşen döviz işlemleri, işlem tarihindeki kurlar kullanılarak Türk Lirası'na çevrilmiştir. Finansal Durum Tablosunda yer alan dövizle bağlı varlık ve borçlar, finansal durum tablosu tarihinde geçerli olan kurlar kullanılarak Türk Lirası'na çevrilmiştir. Bu çevirimden ve dövizli işlemlerin tahsil / tediyelelerinden kaynaklanan kambiyo karları / zararları kar veya zarar tablosunda yer almaktadır.

Kur farkları, aşağıda belirtilen durumlar haricinde, oluştukları dönemdeki kar ya da zararda muhasebeleştirilirler:

- Geleceğe yönelik kullanım amacıyla inşa edilmekte olan varlıklarla ilişkili olan ve yabancı para birimiyle gösterilen borçlar üzerindeki faiz maliyetlerine düzeltme kalemi olarak ele alınan ve bu tür varlıkların maliyetine dahil edilen kur farkları,
- Yabancı para biriminden kaynaklanan risklere [risklere karşı finansal koruma sağlamaya ilişkin muhasebe politikaları aşağıda açıklanmaktadır] karşı finansal koruma sağlamak amacıyla gerçekleştirilen işlemlerden kaynaklanan kur farkları,
- Yurtdışı faaliyetindeki net yatırımın bir parçasını oluşturan, çevrim yedeklerinde muhasebeleştirilen ve net yatırımın satışında kar ya da zararlarla ilişkilendirilen, ödenme niyeti ya da ihtimali olmayan yurtdışı faaliyetlerden kaynaklanan parasal borç ve alacaklardan doğan kur farkları.

2.09.11 Pay Başına Kar / Zarar

Pay başına kar, net karın ilgili dönem içinde mevcut payların ağırlıklı ortalama adedine bölünmesi ile tespit edilir.

Türkiye'de şirketler, sermayelerini, hissedarlarına geçmiş yıl karlarından dağıttıkları "bedelsiz pay" yolu ile arttırabilmektedirler. Pay başına kar hesaplanırken, bu bedelsiz pay ihracı çıkarılmış paylar olarak sayılır. Dolayısıyla pay başına kar hesaplamasında kullanılan ağırlıklı pay adedi ortalaması, payların bedelsiz olarak çıkarılmasını geriye dönük olarak uygulamak suretiyle elde edilir.

2.09.12 Bilanço Tarihi Sonrası Olaylar

Finansal durum tablosu tarihi ile finansal durum tablosunun yayımı için yetkilendirme tarihi arasında, işletme lehine veya aleyhine ortaya çıkan olayları ifade eder. Finansal Durum Tablosu tarihi itibarıyla söz konusu olayların var olduğuna ilişkin yeni deliller olması veya ilgili olayların finansal durum tablosu tarihinden sonra ortaya çıkması durumunda, Grup söz konusu hususları ilgili dipnotlarında açıklamaktadır.

Grup, finansal durum tablosu tarihinden sonraki düzeltme gerektiren olayların ortaya çıkması durumunda, konsolide finansal tablolara alınan tutarları bu yeni duruma uygun şekilde düzeltir.

SARKUYSAN ELEKTROLİTİK BAKIR SANAYİ VE TİCARET A.Ş.**31 ARALIK 2019 TARİHİ İTİBARIYLA SONA EREN HESAP DÖNEMİNE AİT KONSOLİDE FİNANSAL TABLOLARI TAMAMLAYICI NOTLAR**

[Para Birimi Aksi Belirtilmedikçe Türk Lirası ("TL") olarak ifade edilmiştir.]

2.09.13 Karşılıklar, Şarta Bağlı Yükümlülükler ve Şarta Bağlı Varlıklar

Grup'un, geçmiş olaylardan kaynaklanan mevcut bir yükümlülüğünün bulunması, bu yükümlülüğün yerine getirilmesi için ekonomik fayda içeren kaynakların işletmeden çıkmasının muhtemel olması ve söz konusu yükümlülük tutarının güvenilir bir biçimde tahmin edilebiliyor olması durumunda ilgili yükümlülük, karşılık olarak konsolide finansal tablolara alınır. Şarta bağlı yükümlülükler, ekonomik fayda içeren kaynakların işletmeden çıkma ihtimalinin muhtemel hale gelip gelmediğinin tespiti amacıyla sürekli olarak değerlendirmeye tabi tutulur. Şarta bağlı yükümlülük olarak işleme tabi tutulan kalemler için gelecekte ekonomik fayda içeren kaynakların işletmeden çıkma ihtimalinin muhtemel hale gelmesi durumunda, bu şarta bağlı yükümlülük, güvenilir tahmin yapılmadığı durumlar hariç, olasılıktaki değişikliğin meydana geldiği dönemin konsolide finansal tablolarında karşılık olarak kayıtlara alınır.

Grup şarta bağlı yükümlülüklerin muhtemel hale geldiği ancak ekonomik fayda içeren kaynakların tutarı hakkında güvenilir tahminin yapılamaması durumunda ilgili yükümlülüğü dipnotlarda göstermektedir.

Geçmiş olaylardan kaynaklanan ve mevcudiyeti işletmenin tam olarak kontrolünde bulunmayan bir veya daha fazla kesin olmayan olayın gerçekleşip gerçekleşmemesi ile teyit edilecek olan varlık, şarta bağlı varlık olarak değerlendirilir. Ekonomik fayda içeren kaynakların işletmeye girme ihtimalinin yüksek bulunması durumunda şarta bağlı varlıklar dipnotlarda açıklanır.

Karşılık tutarının ödenmesi için kullanılan ekonomik faydaların tamamının ya da bir kısmının üçüncü taraflarca karşılanmasının beklendiği durumlarda tahsil edilecek olan tutar, bu tutarın geri ödenmesinin kesin olması ve tutarın güvenilir bir şekilde hesaplanması durumunda, bir varlık olarak muhasebeleştirilir.

2.09.14 İlişkili Taraflar

Bu konsolide finansal tabloların amacı doğrultusunda ortaklar, üst düzey yöneticiler ve Yönetim Kurulu üyeleri, aileleri ve onlar tarafından kontrol edilen veya onlara bağlı şirketler, iştirak ve ortaklıklar "ilişkili taraflar" olarak kabul ve ifade edilmişlerdir. Olağan faaliyetler nedeniyle ilişkili taraflarla girilen işlemler piyasa koşullarına uygun fiyatlarla gerçekleştirilmiştir. **[Dipnot 37]**

2.09.15 Devlet Teşvik ve Yardımları

Devlet teşvikleri ile birlikte araştırma ve geliştirme teşvikleri, Grup'un teşvik talepleri ile ilgili olarak yetkililer tarafından onaylandığı zaman tahakkuk esasına göre gerçeğe uygun değerleri ile muhasebeleştirilir.

2.09.16 Kurum Kazancı Üzerinden Hesaplanan Vergiler

Türk Vergi Mevzuatı, ana şirket ve onun bağlı ortaklığının konsolide vergi beyannamesi hazırlamasına izin vermediğinden, ekli konsolide finansal tablolarda da yansıtıldığı üzere, vergi karşılıkları her bir işletme bazında ayrı olarak hesaplanmıştır. Gelir vergisi gideri, cari vergi gideri ile ertelenmiş vergi giderinin [veya gelirin] toplamından oluşur.

Cari Vergi

Cari yıl vergi yükümlülüğü, dönem karının vergiye tabi olan kısmı üzerinden hesaplanır. Vergiye tabi kar, diğer yıllarda vergilendirilebilen veya indirilebilen gelir veya gider kalemleri ile vergilendirilemeyen veya indirilemeyen kalemleri hariç tuttuğundan dolayı, kar veya zarar tablosunda belirtilen kardan farklılık gösterir. Grup'un cari vergi yükümlülüğü finansal durum tablosu tarihi itibarıyla yasallaşmış ya da önemli ölçüde yasallaşmış vergi oranı kullanılarak hesaplanmıştır.

Ertelenmiş Vergi

Ertelenen vergi yükümlülüğü veya varlığı, varlıkların ve yükümlülüklerin konsolide finansal tablolarda gösterilen tutarları ile yasal vergi matrahı hesabında dikkate alınan tutarları arasındaki geçici farklılıkların bilanço yöntemine göre vergi etkilerinin yasallaşmış vergi oranları dikkate alınarak hesaplanmasıyla belirlenmektedir. Ertelenen vergi yükümlülükleri vergilendirilebilir geçici farkların tümü için hesaplanırken, indirilebilir geçici farklardan oluşan ertelenen vergi varlıkları, gelecekte vergiye tabi kar elde etmek suretiyle bu farklardan yararlanmanın kuvvetle muhtemel olması şartıyla hesaplanmaktadır. Şerefiye veya işletme birleşmeleri dışında varlık veya yükümlülüklerin ilk defa konsolide finansal tablolara alınmasından dolayı oluşan ve hem ticari hem de mali kar veya zararı etkilemeyen geçici zamanlama farklarına ilişkin ertelenen vergi yükümlülüğü veya varlığı hesaplanmaz.

SARKUYSAN ELEKTROLİTİK BAKIR SANAYİ VE TİCARET A.Ş.**31 ARALIK 2019 TARİHİ İTİBARIYLA SONA EREN HESAP DÖNEMİNE AİT KONSOLİDE FİNANSAL TABLOLARI TAMAMLAYICI NOTLAR**

[Para Birimi Aksi Belirtilmedikçe Türk Lirası ("TL") olarak ifade edilmiştir.]

Ertelenen vergi yükümlülükleri, Grup'un geçici farklılıkların ortadan kalkmasını kontrol edebildiği ve yakın gelecekte bu farkın ortadan kalkma olasılığının düşük olduğu durumlar haricinde, bağlı ortaklık ve iştiraklerdeki yatırımlar ve iş ortaklıklarındaki paylar ile ilişkilendirilen vergilendirilebilir geçici farkların tümü için hesaplanır. Bu tür yatırım ve paylar ile ilişkilendirilen vergilendirilebilir geçici farklardan kaynaklanan ertelenen vergi varlıkları, yakın gelecekte vergiye tabi yeterli kar elde etmek suretiyle bu farklardan yararlanmanın kuvvetle muhtemel olması ve gelecekte bu farkların ortadan kalkmasının muhtemel olması şartıyla hesaplanmaktadır.

Ertelenen vergi varlığının kayıtlı değeri, her bir finansal durum tablosu tarihi itibarıyla gözden geçirilir. Ertelenmiş vergi varlığının kayıtlı değeri, bir kısmının veya tamamının sağlayacağı faydanın elde edilmesine imkan verecek düzeyde mali kar elde etmenin muhtemel olmadığı ölçüde azaltılır.

Ertelenmiş vergi varlıkları ve yükümlülükleri varlıkların gerçekleşeceği veya yükümlülüklerin yerine getirildiği dönemde geçerli olması beklenen ve finansal durum tablosu tarihi itibarıyla kanunlaşmış veya önemli ölçüde kanunlaşmış vergi oranları [vergi düzenlemeleri] üzerinden hesaplanır. Ertelenmiş vergi varlıkları ve yükümlülüklerinin hesaplanması sırasında, Grup'un finansal durum tablosu tarihi itibarıyla varlıklarının defter değerini geri kazanma ya da yükümlülüklerini yerine getirmesi için tahmin ettiği yöntemlerin vergi sonuçları dikkate alınır.

Ertelenmiş vergi varlıkları ve yükümlülükleri, cari vergi varlıklarıyla cari vergi yükümlülüklerini mahsup etme ile ilgili yasal bir hakkın olması veya söz konusu varlık ve yükümlülüklerin aynı vergi mercii tarafından toplanan gelir vergisiyle ilişkilendirilmesi ya da Grup'un cari vergi varlık ve yükümlülüklerini netleştirmek suretiyle ödeme niyetinin olması durumunda mahsup edilir.

Dönem Cari ve Ertelenmiş Vergisi

Doğrudan özkaynakta alacak ya da borç olarak muhasebeleştirilen kalemler [ki bu durumda ilgili kalemlere ilişkin ertelenmiş vergi de doğrudan özkaynakta muhasebeleştirilir] ile ilişkilendirilen ya da işletme birleşmelerinin ilk kayda alımından kaynaklananlar haricindeki cari vergi ile döneme ait ertelenmiş vergi, kar veya zarar tablosunda gider ya da gelir olarak muhasebeleştirilir. İşletme birleşmelerinde, şerefiye hesaplanmasında ya da satın alınan, satın alınan bağlı ortaklığın tanımlanabilen varlık, yükümlülük ve şarta bağlı borçlarının gerçeğe uygun değerinde elde ettiği payın satın alım maliyetini aşan kısmının belirlenmesinde vergi etkisi göz önünde bulundurulur.

Konsolide finansal tablolarda yer alan vergiler, cari dönem vergisi ile ertelenmiş vergilerdeki değişimi içermektedir. Grup, dönem sonuçları üzerinden cari ve ertelenmiş vergi hesaplamaktadır.

Vergi Varlık ve Yükümlülüklerinde Netleştirme

Ödenecek kurumlar vergisi tutarları, peşin ödenen kurumlar vergisi tutarlarıyla ilişkili olduğu için netleştirilmektedir. Ertelenmiş verginin aktif ve pasifi de aynı şekilde netleştirilmektedir.

2.09.17 Emeklilik ve Kıdem Tazminatı Karşılığı

Türkiye'de geçerli iş kanunları gereği emeklilik ve kıdem tazminatı provizyonları ilişikteki konsolide finansal tablolarda gerçekleştirikçe provizyon olarak ayrılmaktadır. Güncellenmiş olan TMS 19 "Çalışanlara Sağlanan Faydalar" Standardı uyarınca söz konusu türdeki ödemeler tanımlanmış emeklilik fayda planları olarak nitelendirilir.

Ekli konsolide finansal tablolarda kıdem tazminatı yükümlülüğü, gelecek yıllarda ödenecek emeklilik tazminatının finansal durum tablosu tarihindeki değerinin hesaplanması amacıyla enflasyon oranından arındırılmış uygun faiz oranı ile iskonto edilmesi ile bulunan tutar olarak konsolide finansal tablolara yansıtılmıştır.

2.09.18 Nakit Akış Tablosu

Nakit ve nakit benzeri değerler finansal durum tablosunda maliyet değerleri ile yansıtılmaktadırlar. Nakit akış tablosu için dikkate alınan nakit ve nakit benzeri değerler eldeki nakit, banka mevduatları ve likiditesi yüksek yatırımları içermektedir. Nakit akış tablosunda, döneme ilişkin nakit akımları işletme, yatırım ve finansman faaliyetlerine dayalı bir biçimde sınıflandırılarak raporlanır.

SARKUYSAN ELEKTROLİTİK BAKIR SANAYİ VE TİCARET A.Ş.**31 ARALIK 2019 TARİHİ İTİBARIYLA SONA EREN HESAP DÖNEMİNE AİT KONSOLİDE FİNANSAL TABLOLARI TAMAMLAYICI NOTLAR**

[Para Birimi Aksi Belirtilmedikçe Türk Lirası ("TL") olarak ifade edilmiştir.]

İşletme faaliyetlerinden kaynaklanan nakit akışları, Grup'un esas faaliyetlerinden kaynaklanan nakit akışlarını gösterir. Yatırım faaliyetleriyle ilgili nakit akımları, Grup'un yatırım faaliyetlerinde [varlık yatırımları ve finansal yatırımlar] kullandığı ve elde ettiği nakit akımlarını gösterir.

Finansman faaliyetlerine ilişkin nakit akımları, Grup'un finansman faaliyetlerinde kullandığı kaynakları ve bu kaynakların geri ödemelerini gösterir.

2.09.19 Yatırım Amaçlı Gayrimenkuller

Yatırım Amaçlı Gayrimenkuller, kira veya değer artış kazancı elde etmek amacıyla elde tutulan gayrimenkuller olup, gerçeğe uygun değeri üzerinde konsolide finansal tablolarda gösterilmektedir. Kabul gören kriterlere uyması durumunda finansal durum tablosunda yer alan tutara, var olan Yatırım Amaçlı Gayrimenkulün herhangi bir kısmını değiştirmenin maliyeti dahil edilir. Söz konusu tutara, Yatırım Amaçlı Gayrimenkullere yapılan günlük bakımlar dahil edilmez.

Yatırım Amaçlı Gayrimenkullerin kullanım dışı kalmaları veya satılmaları durumunda, finansal durum tablosundan çıkartılırlar. Bu gayrimenkullerin satılmalarından doğan kar veya zarar, kar veya zarar tablosunda gösterilir. Faaliyet kiralaması çerçevesinde kiralanmış gayrimenkuller, Yatırım Amaçlı Gayrimenkul olarak sınıflandırılır.

Yatırım Amaçlı Gayrimenkuller olası bir değer düşüklüğünün tespiti amacıyla incelenir ve bu inceleme sonunda Yatırım Amaçlı Gayrimenkullerin kayıtlı değeri, geri kazanılabilir değerinden fazla ise, karşılık ayırmak suretiyle kayıtlı değeri geri kazanılabilir değerine indirilir. Geri kazanılabilir değer ilgili Yatırım Amaçlı Gayrimenkulün mevcut kullanımından gelecek net nakit akımları ile net satış fiyatından yüksek olanı kabul edilir.

Grup yatırım amaçlı gayrimenkullerini gerçeğe uygun değerleri üzerinden konsolide finansal tablolarda göstermektedir. Bu nedenle Grup yatırım amaçlı gayrimenkullerini amortismanına tabi tutmamaktadır. Yatırım Amaçlı Gayrimenkullerin gerçeğe uygun değeri tespit edilirken SPK'nın Seri VIII, No:35 sayılı "Sermaye Piyasası Mevzuatı Çerçevesinde Değerleme Hizmeti Verecek Şirketler ve Bu Şirketlerin Kurulca Listeye Alınmalarına İlişkin Esaslar Hakkında Tebliğ" hükümlerince faaliyet gösteren lisanslı bir gayrimenkul şirketine yaptırılan değerlemenin sonuçlarından faydalanılmıştır. **[Dipnot 17]**

2.10 Sermaye ve Temettümler

Adi paylar, özsermaye olarak sınıflandırılır. Adi paylar üzerinden dağıtılan temettümler, beyan edildiği dönemde birikmiş kardan indirilerek kaydedilir.

2.11 Yabancı Para İşlemleri**Fonksiyonel Para Birimi**

Fonksiyonel para birimi işletmenin faaliyetlerinin önemli kısmını yürüttüğü para birimi olarak tanımlamakta ve her bir Grup'un finansal tablo kalemleri söz konusu Grup'un fonksiyonel para birimi cinsinde ölçülmektedir. Konsolide finansal tablolar Sarkuysan A.Ş.'nin fonksiyonel para birimi olan TL cinsinden sunulmuştur.

Yabancı Grup Şirketleri, Yabancı Para İşlemler ve Bakiyeler

Yabancı ülkelerde faaliyet gösteren Bağılı Ortaklıklar'ın finansal tabloları, faaliyet gösterdikleri ülkelerde geçerli olan kanun ve yönetmeliklere uygun olarak hazırlanmış olup, SPK Finansal Raporlama Standartları uyarınca doğru sunumun yapılması amacıyla gerekli düzeltme ve sınıflandırmalar yansıtılarak düzenlenmiştir. TL dışında bir fonksiyonel para biriminden finansal tablolarını hazırlayan Grup Şirketlerinin varlık ve yükümlülükleri finansal durum tablosu tarihindeki döviz kuru, faaliyet sonuçları ise ilgili döneme ait ortalama kur üzerinden TL'ye çevrilmiştir. Bu Grup Şirketlerinin varlık ve yükümlülüklerini TL'ye çevriminden kaynaklanan kur farkları ile ortalama ve dönem sonu kurları arasında oluşan farklar özkaynaklarda yabancı para çevrim farkları hesabına dahil edilmiş ve toplam kapsamlı gelir ile ilişkilendirilmiştir.

SARKUYSAN ELEKTROLİTİK BAKIR SANAYİ VE TİCARET A.Ş.**31 ARALIK 2019 TARİHİ İTİBARIYLA SONA EREN HESAP DÖNEMİNE AİT KONSOLİDE FİNANSAL TABLOLARI TAMAMLAYICI NOTLAR**

[Para Birimi Aksi Belirtilmedikçe Türk Lirası ("TL") olarak ifade edilmiştir.]

Grup'un yurtdışı faaliyetlerini gerçekleştirdiği Amerika Birleşik Devletleri, Bulgaristan ve Almanya da mukim bağlı ortaklıklar, finansal tablolarının TL'ye çevriminde kullanılan 31 Aralık 2019 ve 31 Aralık 2018 tarihleri itibarıyla yabancı para birimleri ve TL karşılığı değerleri aşağıda sunulmuştur.

İlgili tarihler itibarıyla dönem sonu ABD Doları, Bulgar Leva'sı ve Euro kurları aşağıdaki gibidir:

Dönem Sonu Kuru

	USD	EURO	LEVA
31 Aralık 2019	5,9402	6,6506	3,3813
31 Aralık 2018	5,2609	6,0280	3,0649

İlgili tarihler itibarıyla ortalama döviz kuru aşağıdaki gibidir:

Ortalama Kur

	USD	EURO	LEVA
01 Ocak 2019-31 Aralık 2019	5,6712	6,3481	3,2274
01 Ocak 2018-31 Aralık 2018	4,8134	5,6780	2,8868

2.12 İşletmenin Sürekliliği

Grup konsolide finansal tablolarını işletmenin sürekliliği ilkesine göre hazırlamıştır.

2.13 Yeni ve Revize Edilmiş Türkiye Finansal Raporlama Standartları

31 Aralık 2019 tarihi itibarıyla yürürlükte olan yeni standartlar ile mevcut önceki standartlara getirilen değişiklikler ve yorumlar:

- TFRS 9, "Finansal araçlar'daki değişiklikler"; 1 Ocak 2019 tarihinde veya bu tarihten sonra başlayan yıllık raporlama dönemlerinde geçerlidir. Bu değişiklik iki konuya açıklık getirmiştir: bir finansal varlığın sadece anapara ve anaparaya ilişkin faizi temsil edip etmediği dikkate alınırken, erken ödenen bedelin hem negatif hem de pozitif nakit akışları olabileceği ve itfa edilmiş maliyet ile ölçülen finansal bir yükümlülüğün, finansal tablo dışı bırakılma sonucu doğurmadan değiştirildiğinde, ortaya çıkan kazanç veya kaybın doğrudan kar veya zararda muhasebeleştirilmesi konusunu doğrulamaktadır. Kazanç veya kayıp, orijinal sözleşmeye dayalı nakit akışları ile orijinal etkin faiz oranından iskonto edilmiş değiştirilmiş nakit akışları arasındaki fark olarak hesaplanır. Bu, farkın TMS 39'dan farklı olarak enstrümanın kalan ömrü boyunca yayılarak muhasebeleştirilmesinin mümkün olmadığı anlamına gelmektedir.
- TMS 28, "İştiraklerdeki ve iş ortaklıklarındaki yatırımlar'daki değişiklikler"; 1 Ocak 2019 tarihinde veya bu tarihten sonra başlayan yıllık raporlama dönemlerinde geçerlidir. Şirketlerin özkaynak metodunu uygulamadığı uzun vadeli iştirak veya müşterek yönetime tabi yatırımlarını, TFRS 9 kullanarak muhasebeleştirileceklerini açıklığa kavuşturmuştur.
- TFRS Yorum 23, "Vergi uygulamalarındaki belirsizlikler"; 1 Ocak 2019 tarihinde veya bu tarihten sonra başlayan yıllık raporlama dönemlerinde geçerlidir. Bu yorum TMS 12 Gelir Vergileri standardının uygulamalarındaki bazı belirsizliklere açıklık getirmektedir. UFRS Yorum Komitesi daha önce vergi uygulamalarında bir belirsizlik olduğu zaman bu belirsizliğin TMS 12'ye göre değil TMS 37 'Karşılıklar, Koşullu Borçlar ve Koşullu Varlıklar' standardının uygulanması gerektiğini açıklığa kavuşturmuştur.

TFRS Yorum 23 ise gelir vergilerinde belirsizlikler olduğu durumlarda ertelenmiş vergi hesaplamasının nasıl ölçüleceği ve muhasebeleştirileceği ile ilgili açıklama getirmektedir. Vergi uygulaması belirsizliği, bir şirket tarafından yapılan bir vergi uygulamasının vergi otoritesince kabul edilir olup olmadığı bilinmediği durumlarda ortaya çıkar. Örneğin, özellikle bir giderin indirim olarak kabul edilmesi ya da iade alınabilir vergi hesaplamasına belirli bir kalemin dahil edilip edilmemesiyle ilgili vergi kanunda belirsiz olması gibi. TFRS Yorum 23 bir kalemin vergi uygulamalarının belirsiz olduğu; vergilendirilebilir gelir, gider, varlık ya da yükümlülüğün vergiye esas tutarları, vergi gideri, alacağı ve vergi oranları da dahil olmak üzere her durumda geçerlidir.

- TMS 19 "Çalışanlara Sağlanan Faydalar", planda yapılan değişiklik, küçülme veya yerine getirme ile ilgili iyileştirmeler"; 1 Ocak 2019 ve sonrasında olan yıllık raporlama dönemleri için geçerlidir. Bu iyileştirmeler aşağıdaki değişiklikleri gerektirir:

SARKUYSAN ELEKTROLİTİK BAKIR SANAYİ VE TİCARET A.Ş.**31 ARALIK 2019 TARİHİ İTİBARIYLA SONA EREN HESAP DÖNEMİNE AİT KONSOLİDE FİNANSAL TABLOLARI TAMAMLAYICI NOTLAR**

[Para Birimi Aksi Belirtilmedikçe Türk Lirası ("TL") olarak ifade edilmiştir.]

Planda yapılan değişiklik, küçülme ve yerine getirme sonrası dönem için; cari hizmet maliyeti ve net faizi belirlemek için güncel varsayımların kullanılması;

Geçmiş dönem hizmet maliyetinin bir parçası olarak kar veya zararda muhasebeleştirme, ya da varlık tavanından kaynaklanan etkiyle daha önce finansal tablolara alınmamış olsa bile, fazla değerdeki herhangi bir azalmanın, yerine getirmedeki bir kazanç ya da zararın finansal tablolara alınması.

- 2015-2017 yıllık iyileştirmeler; 1 Ocak 2019 ve sonrası yıllık raporlama dönemleri için geçerlidir.

Bu iyileştirmeler aşağıdaki değişiklikleri içermektedir:

- TFRS 3, "İşletme Birleşmeleri"; kontrolü sağlayan işletme, müşterek faaliyette daha önce edindiği payı yeniden ölçer.
- TFRS 11, "Müşterek Anlaşmalar"; müşterek kontrolü sağlayan işletme, müşterek faaliyette daha önce edindiği payı yeniden ölçmez.
- TMS 12, "Gelir Vergileri"; işletme, temettülerin gelir vergisi etkilerini aynı şekilde muhasebeleştirir.
- TMS 23, "Borçlanma Maliyetleri"; bir özellikli varlığın amaçlanan kullanıma veya satışa hazır hale gelmesi için yapılan her borçlanmayı, genel borçlanmanın bir parçası olarak değerlendirir.

31 Aralık 2019 tarihi itibarıyla yayımlanmış ancak henüz yürürlüğe girmemiş olan standartlar ve değişiklikler:

- TMS 1 ve TMS 8 önemlilik tanımındaki değişiklikler; 1 Ocak 2020 tarihinde veya bu tarihten sonra başlayan yıllık raporlama dönemlerinde geçerlidir. TMS 1 "Finansal Tabloların Sunuluşu" ve TMS 8 "Muhasebe Politikaları, Muhasebe Politikalarındaki Değişiklikler ve Hatalar" daki değişiklikler ile bu değişikliklere bağlı olarak diğer TFRS'lerdeki değişiklikler aşağıdaki gibidir:

- TFRS ve finansal raporlama çerçevesi ile tutarlı önemlilik tanımı kullanımı
- Önemlilik tanımının açıklamasının netleştirilmesi ve
- Önemli olmayan bilgilerle ilgili olarak TMS 1 'deki bazı rehberliklerin dahil edilmesi

TFRS 3'teki değişiklikler - işletme tanımı; 1 Ocak 2020 tarihinde veya bu tarihten sonra başlayan yıllık raporlama dönemlerinde geçerlidir. Bu değişikliklerle birlikte işletme tanımı revize edilmiştir. UMSK tarafından alınan geri bildirimlere göre, genellikle mevcut uygulama rehberliğinin çok karmaşık olduğu düşünülmektedir ve bu işletme birleşmeleri tanımının karşılanması için çok fazla işlemle sonuçlanmaktadır.

TFRS 17, "Sigorta Sözleşmeleri"; 1 Ocak 2021 tarihinde veya bu tarihten sonra başlayan yıllık raporlama dönemlerinde geçerlidir. Bu standart, hali hazırda çok çeşitli uygulamalara izin veren TFRS 4'ün yerine geçmektedir. UFRS 17, sigorta sözleşmeleri ile isteğe bağlı katılım özelliğine sahip yatırım sözleşmeleri düzenleyen tüm işletmelerin muhasebesini temelden değiştirecektir.

31 Aralık 2019 tarihi itibarıyla Uluslararası Muhasebe Standartları Kurumu (UMSK) tarafından yayınlanmış fakat KGK tarafından yayımlanmamış standartlar ve değişiklikler:

TFRS 9, TMS 39 ve TFRS 7'deki değişiklikler- Gösterge faiz oranı reformu; 1 Ocak 2020 tarihinde veya bu tarihten sonra başlayan yıllık raporlama dönemlerinde geçerlidir. Bu değişiklikler gösterge faiz oranı reformu ile ilgili olarak belirli kolaylaştırıcı uygulamalar sağlar. Bu uygulamalar riskten korunma muhasebesi ile ilgilidir ve IBOR reformunun etkisi genellikle riskten korunma muhasebesinin sona ermesine neden olmamalıdır. Bununla birlikte herhangi bir riskten korunma etkisizliğinin gelir tablosunda kaydedilmeye devam etmesi gerekir. IBOR bazlı sözleşmelerde korunma muhasebesinin yaygın olması göz önüne alındığında bu kolaylaştırıcı uygulamalar sektördeki tüm şirketleri etkileyecektir.

Açıklanan yeni ve revize muhasebe standart ve yorumlarının Şirket muhasebe politikalarında önemli bir etkisi olmayacağı beklenmektedir.

DİPNOT 3 İŞLETME BİRLEŞMELERİ

Grup Amerika Birleşik Devletlerinde %100 oranında iştirak ettiği Sark USA, Inc ve Sark Wire Corp. Şirketi, Sark Wire Corp. bünyesinde birleşmiş olup ilgili birleşme 15.05.2019 tarihi itibari ile gerçekleşmiş ve Amerika Birleşik Devletleri yasalarına göre onaylanmıştır. Grup, mali tablolarına her iki bağlı ortaklığında %100 'üne sahip olması nedeni ile iştirak tarihinden bu yana konsolide edilmektedir.

SARKUYSAN ELEKTROLİTİK BAKIR SANAYİ VE TİCARET A.Ş.

31 ARALIK 2019 TARİHİ İTİBARIYLA SONA EREN HESAP DÖNEMİNE AİT KONSOLİDE FİNANSAL TABLOLARI TAMAMLAYICI NOTLAR

[Para Birimi Aksi Belirtilmedikçe Türk Lirası ("TL") olarak ifade edilmiştir.]

DİPNOT 4 DİĞER İŞLETMELERDEKİ PAYLAR

Bulunmamaktadır.

DİPNOT 5 BÖLÜMLERE GÖRE RAPORLAMA

31 Aralık 2019 ve 31 Aralık 2018 tarihleri itibarıyla Grup'un faaliyet bölümleri bazında kar/zarar özeti aşağıdaki gibidir:

31 Aralık 2019

	Bakır	Emaye Bobin Teli	CTC Tel	Makara	Makine	Diğer	Toplam	Konsolidasyon ve Eliminasyon Düzeltilmeleri	01.01.2019 31.12.2019
Hasılat	6.186.149.662	407.020.999	65.594.670	6.115.603	7.894.805	27.588.460	6.700.364.199	[919.753.045]	5.780.611.154
Satışların Maliyeti	[5.950.590.719]	[388.223.097]	[57.108.801]	[5.185.406]	[4.151.962]	[18.868.712]	[6.424.128.697]	900.362.405	[5.523.766.292]
Brüt Kar/Zarar	235.558.943	18.797.902	8.485.869	930.197	3.742.843	8.719.748	276.235.502	[19.390.640]	256.844.862

31 Aralık 2018

	Bakır	Emaye Bobin Teli	CTC Tel	Makara	Makine	Diğer	Toplam	Konsolidasyon ve Eliminasyon Düzeltilmeleri	01.01.2018 31.12.2018
Hasılat	6.775.223.597	359.536.773	58.300.169	8.641.027	9.663.251	34.791.888	7.246.156.705	[1.600.520.990]	5.645.635.715
Satışların Maliyeti	[6.308.209.198]	[331.309.327]	[48.282.865]	[6.081.592]	[4.787.045]	[23.464.665]	[6.722.134.692]	1.340.332.943	[5.381.801.749]
Brüt Kar/Zarar	467.014.399	28.227.446	10.017.304	2.559.435	4.876.206	11.327.223	524.022.013	[260.188.047]	263.833.966

DİPNOT 6 NAKİT VE NAKİT BENZERLERİ

Grup'un dönem sonları itibarıyla Nakit ve Nakit Benzeri varlıkları aşağıda açıklanmıştır:

Hesap Adı	31 Aralık 2019	31 Aralık 2018
Kasa	77.779	33.924
Banka	87.629.902	64.511.448
- Vadesiz Mevduat	20.158.665	34.586.326
- Vadeli Mevduat	67.471.237	29.925.122
Diğer Hazır Değerler	785	556
Toplam	87.708.466	64.545.928

31 Aralık 2019 tarihi itibarıyla Grup'un Bloke mevduatı bulunmamaktadır.

31 Aralık 2019 tarihi itibarıyla etkin faiz yöntemi ile hesaplanan vadeli mevduatlara ilişkin faiz gelir tahakkuku tutarı 90.040 TL'dir. [31 Aralık 2018: 450.120 TL]

31 Aralık 2019 ve 31 Aralık 2018 tarihleri itibarıyla konsolide nakit akış tablosunda görünen nakit ve nakit benzerleri aşağıdaki gibidir.

Hesap Adı	31 Aralık 2019	31 Aralık 2018
Finansal Durum Tablosunda Görünen Tutar	87.708.466	64.545.928
Faiz Gelir Tahakkukları	[90.040]	[450.120]
Nakit Akış Tablosunda Görünen Tutar	87.618.426	64.095.808

Grup'un banka mevduatlarına ilişkin vade analizine aşağıda yer verilmiştir:

Hesap Adı	31 Aralık 2019	31 Aralık 2018
Vadesiz	20.158.666	34.586.326
1-30 gün	51.041.071	29.925.122
30-90 gün	16.430.165	-
Toplam	87.629.902	64.511.448

SARKUYSAN ELEKTROLİTİK BAKIR SANAYİ VE TİCARET A.Ş.**31 ARALIK 2019 TARİHİ İTİBARIYLA SONA EREN HESAP DÖNEMİNE AİT KONSOLİDE FİNANSAL TABLOLARI TAMAMLAYICI NOTLAR**

[Para Birimi Aksi Belirtilmedikçe Türk Lirası ["TL"] olarak ifade edilmiştir.]

Vadeli mevduatların para birimi cinsinden etkin faiz oranlarına aşağıda yer verilmiştir:

Para Cinsi	31 Aralık 2019		31 Aralık 2018	
	TL Karşılığı Tutar	Faiz Oranı	TL Karşılığı Tutar	Faiz Oranı
TL	27.434.630	8%-12%	19.225.102	11%-24,75%
USD	33.363.976	0,1%-0,5%	2.870.175	0,15%-1,13%
EURO	5.520.037	0,01%-0,5%	6.252.863	0,08%-0,30%
GBP	1.152.594	0,1%	483.120	0,08%
BGN	-	-	1.093.862	1,04%-5,28%
Toplam	67.471.237		29.925.122	

DİPNOT 7 FİNANSAL YATIRIMLAR**I) Kısa Vadeli Finansal Yatırımlar**

Grup'un 31 Aralık 2019 ve 31 Aralık 2018 tarihleri itibarıyla Kısa Vadeli Finansal Yatırımları yoktur.

II) Uzun Vadeli Finansal Yatırımlar

Grup'un finansal yatırımları gerçeğe uygun değer farkı kâr veya zarara yansıtılan finansal varlıklar olarak tasniflenmiş yatırımlardan oluşmaktadır. Grup, hisse senetlerine yaptığı yatırımları gerçeğe uygun değeri gelir tablosuna yansıtılan finansal varlıklar olarak sınıflandırır. Grup'un 31 Aralık 2019 ve 31 Aralık 2018 tarihleri itibarıyla Finansal Yatırımları aşağıdaki gibidir;

TFRS 9 kapsamında Yeniden düzenlenmiş finansal yatırımlar**31 Aralık 2019**

Kuruluş Adı	İştirak Oranı	Değer Artışı/Azalışı	31 Aralık 2019 Finansal Durum Tablosu Net Değeri
Kamaş Kuyumcukent Alış Veriş Merkezi	-	-	531
Kiaş Kuyumcukent İşletme A.Ş.	-	1.345	9.824
Kuyaş Kuyumculuk Gayrimenkul Yatırım Ort.	-	39.838	126.410
Kocaeli Savunma Sanayi ve Ticaret A.Ş[*]	-	-	400.000
Toplam		41.183	536.765

*Grup, Kocaeli Sanayi Odası tarafından kurulması planlanan Savunma Sanayi Şirketine 400.000 TL bedelle 8 pay olarak hissedar olmuştur.

31 Aralık 2018

Kuruluş Adı	İştirak Oranı	Değer Artışı/Azalışı	31 Aralık 2018 Finansal Durum Tablosu Net Değeri
Kamaş Kuyumcukent Alış Veriş Merkezi	-	-	531
Kiaş Kuyumcukent İşletme A.Ş.	-	-	8.479
Kuyaş Kuyumculuk Gayrimenkul Yatırım Ort.	-	[106.970]	86.572
Toplam		[106.970]	95.582

SARKUYSAN ELEKTROLİTİK BAKIR SANAYİ VE TİCARET A.Ş.

31 ARALIK 2019 TARİHİ İTİBARIYLA SONA EREN HESAP DÖNEMİNE AİT KONSOLİDE FİNANSAL TABLOLARI TAMAMLAYICI NOTLAR

[Para Birimi Aksi Belirtilmedikçe Türk Lirası ("TL") olarak ifade edilmiştir.]

Finansal araçlardan kaynaklanan kar/zarar:

	Pay oranı	1 Ocak 2019 31 Aralık 2019	1 Ocak 2018 31 Aralık 2018
Duran varlıklar			
<i>Borsada işlem görmeyen:</i>			
Kamaş Kuyumcukent Alış Veriş Merkezi [*]	< 1	531	531
Kiaş Kuyumcukent İşletme A.Ş.	< 1	9.824	8.479
Kocaeli Savunma Sanayi ve Ticaret A.Ş.	> 1	400.000	-
<i>Borsada işlem gören:</i>			
Kuyaş Kuyumculuk Gayrimenkul Yatırım Ort.	< 1	126.410	86.572
		536.765	95.582

[*] Kamaş Kuyumcukent Alış Veriş Merkezi ve Kocaeli Savunma Sanayi ve Ticaret A.Ş.'nin gerçeğe uygun değerleri ölçülemediğinden finansal tablolarda önceden raporlanan maliyet bedelleri ile yer almaktadır.

Bağlı menkul kıymetler hareket tablosu aşağıdadır;

	1 Ocak 2019 31 Aralık 2019	1 Ocak 2018 31 Aralık 2018
Bağlı Menkul Kıymetler		
Dönem Başı	95.582	164.245
İlaveler [TFRS 9 Kapsamında Gerçekleşen]	41.183	3.352
İlaveler	400.000	38.306
Azalmalar [-] [TFRS 9 Kapsamında Gerçekleşen]	-	(110.321)
Dönem Sonu	536.765	95.582

DİPNOT 8 FİNANSAL BORÇLAR

Grup'un dönem sonları itibarıyla Kısa Vadeli Finansal Borçları aşağıda açıklanmıştır:

Hesap Adı	31 Aralık 2019	31 Aralık 2018
Banka Kredileri	595.632.894	706.274.945
Uzun Vadeli Kredilerin Kısa Vadeli Taksitleri	209.029.681	141.093.723
Finansal Kiralama İşlemlerinden Borçlar	2.685.131	2.421.191
Ertelenmiş Finansal Kiralama Borçlanma Maliyetleri [-]	(59.782)	(53.091)
Diğer Finansal Borçlar	57.045.169	24.481
Kiralama Yükümlülükleri	231.637	-
Toplam	864.564.730	849.761.249

Banka kredileri konsolide finansal tablolarda itfa edilmiş maliyet bedeli ile yer almaktadır.

Grup'un dönem sonları itibarıyla Uzun Vadeli Finansal Borçları aşağıda açıklanmıştır:

Hesap Adı	31 Aralık 2019	31 Aralık 2018
Banka Kredileri	276.792.798	178.172.373
Finansal Kiralama İşlemlerinden Borçlar	4.694.920	6.548.778
Ertelenmiş Finansal Kiralama Borçlanma Maliyetleri [-]	(391.370)	(674.631)
Kiralama Yükümlülükleri	538.848	-
Toplam	281.635.196	184.046.520

SARKUYSAN ELEKTROLİTİK BAKIR SANAYİ VE TİCARET A.Ş.

31 ARALIK 2019 TARİHİ İTİBARIYLA SONA EREN HESAP DÖNEMİNE AİT KONSOLİDE FİNANSAL TABLOLARI TAMAMLAYICI NOTLAR

[Para Birimi Aksi Belirtilmedikçe Türk Lirası ("TL") olarak ifade edilmiştir.]

a) Banka kredilerine ilişkin vadeler aşağıdaki gibidir:

Krediler	31 Aralık 2019	31 Aralık 2018
0-3 ay	441.503.030	289.493.212
4-12 ay	354.143.840	557.875.456
13-36 ay	206.812.999	150.810.694
37-60 ay	78.995.504	27.361.679
TOPLAM	1.081.455.373	1.025.541.041

Finansal Kiralama Borçları	31 Aralık 2019	31 Aralık 2018
0-3 ay	667.605	609.676
4-12 ay	1.957.742	1.758.424
13-36 ay	4.187.333	4.217.897
37-60 ay	116.219	1.656.250
TOPLAM	6.928.899	8.242.247

31 Aralık 2019*Krediler*

Türü	Döviz Tutarı	TL Tutarı	Etkin Faiz Oranı (%)
TL Krediler	160.348.057	160.348.057	10% - 23,5%
USD Krediler	37.280.288	221.452.372	2% - 3,55%
EURO Krediler	23.413.211	155.711.902	1% - 2%
GBP Krediler	7.473.872	58.120.563	1,37% - 1,52%
Krediler Toplamı (Kısa Vadeli)		595.632.894	

Türü	Döviz Tutarı	TL Tutarı	Etkin Faiz Oranı (%)
TL Krediler	145.318.598	145.318.498	15,5% - 27,56%
USD Krediler	4.208.253	24.997.863	3,65% - 3,67%
EURO Krediler	5.821.027	38.713.320	2,0% - 4,2%
Krediler Toplamı (Uzun Vadeli Kredilerin Kısa Vadeli Taksitleri)		209.029.681	

Türü	Döviz Tutarı	TL Tutarı	Etkin Faiz Oranı (%)
TL Krediler	113.725.237	113.725.237	10,9% - 18,61%
USD Krediler	6.901.716	40.997.575	2,20% - 5,96%
EURO Krediler	18.354.733	122.069.986	2,01% - 3,25%
Krediler Toplamı (Uzun Vadeli)		276.792.798	

SARKUYSAN ELEKTROLİTİK BAKIR SANAYİ VE TİCARET A.Ş.

31 ARALIK 2019 TARİHİ İTİBARIYLA SONA EREN HESAP DÖNEMİNE AİT KONSOLİDE FİNANSAL TABLOLARI TAMAMLAYICI NOTLAR

[Para Birimi Aksi Belirtilmedikçe Türk Lirası ("TL") olarak ifade edilmiştir.]

Finansal Kiralama Borçları

Kısa Vadeli [1-12 ay]	Döviz Tutarı	TL Tutarı
Finansal Kiralama İşlemlerden Borçlar USD	452.027	2.685.131
Finansal Kiralama İşlemlerden Borçlar Toplamı	452.027	2.685.131
Ertelenmiş Finansal Kiralama Borçlanma Maliyeti [-] USD	[10.064]	[59.782]
Ertelenmiş Finansal Kiralama Borçlanma Maliyeti Toplamı	[10.064]	[59.782]
Toplam Kısa Vade		2.625.349
Uzun Vadeli [1-5 yıl]	Döviz Tutarı	TL Tutarı
Finansal Kiralama İşlemlerden Borçlar USD	790.364	4.694.920
Finansal Kiralama İşlemlerden Borçlar Toplamı	790.364	4.694.920
Ertelenmiş Finansal Kiralama Borçlanma Maliyeti [-] USD	[65.885]	[391.370]
Ertelenmiş Finansal Kiralama Borçlanma Maliyeti Toplamı	[65.885]	[391.370]
Toplam Uzun Vade		4.303.550
Genel Toplam		6.928.899

31 Aralık 2018

Krediler

Türü	Döviz Tutarı	TL Tutarı	Etkin Faiz Oranı (%)
TL Krediler	225.171.098	225.171.098	%14,56 - %27,56
USD Krediler	62.451.668	328.551.982	%3,06 - %7,19
EURO Krediler	15.987.426	96.372.204	%1,33 - %4,8
GBP Krediler	8.444.514	56.179.660	%1,61 - %1,73
Krediler Toplamı [Kısa Vadeli]		706.274.944	

Türü	Döviz Tutarı	TL Tutarı	Etkin Faiz Oranı (%)
TL Krediler	6.713.927	6.713.927	%14,56 - %27,56
USD Krediler	6.300.319	33.145.348	%2,55 - %7,19
EURO Krediler	16.794.036	101.234.448	%1,33 - %4,8
Krediler Toplamı [Uzun Vadeli Kredilerin Kısa Vadeli Taksitleri]		141.093.723	

Türü	Döviz Tutarı	TL Tutarı	Etkin Faiz Oranı (%)
TL Krediler	65.379.422	65.379.422	%14,56 - %27,56
USD Krediler	5.433.151	28.583.264	%2,55 - %7,19
EURO Krediler	13.969.756	84.209.687	%1,33 - %4,8
Krediler Toplamı [Uzun Vadeli]		178.172.373	

SARKUYSAN ELEKTROLİTİK BAKIR SANAYİ VE TİCARET A.Ş.

31 ARALIK 2019 TARİHİ İTİBARIYLA SONA EREN HESAP DÖNEMİNE AİT KONSOLİDE FİNANSAL TABLOLARI TAMAMLAYICI NOTLAR

[Para Birimi Aksi Belirtilmedikçe Türk Lirası ("TL") olarak ifade edilmiştir.]

Finansal Kiralama Borçları

Kısa Vadeli (1-12 ay)	Döviz Tutarı	TL Tutarı
Finansal Kiralama İşlemlerden Borçlar USD	460.224	2.421.191
Finansal Kiralama İşlemlerden Borçlar Toplamı	460.224	2.421.191
Ertelenmiş Finansal Kiralama Borçlanma Maliyeti (-) USD	[10.092]	[53.091]
Ertelenmiş Finansal Kiralama Borçlanma Maliyeti Toplamı	[10.092]	[53.091]
Toplam Kısa Vade		2.368.100
Uzun Vadeli (1-5 yıl)	Döviz Tutarı	TL Tutarı
Finansal Kiralama İşlemlerden Borçlar USD	1.244.802	6.548.778
Finansal Kiralama İşlemlerden Borçlar Toplamı	1.244.802	6.548.778
Ertelenmiş Finansal Kiralama Borçlanma Maliyeti (-) USD	[128.235]	[674.631]
Ertelenmiş Finansal Kiralama Borçlanma Maliyeti Toplamı	[128.235]	[674.631]
Toplam Uzun Vade		5.874.147
Genel Toplam		8.242.247

Finansal borçlanmaların mutabakatı aşağıda yer almaktadır:

Hesap Adı	31.12.2019	31.12.2018
Açılış	1.033.807.769	866.357.646
Dönem İçi Anapara Girişleri	2.048.074.923	1.873.074.218
Dönem İçi Anapara Ödemeleri	[1.910.691.394]	[1.681.071.424]
Faiz Ödemeleri	[60.475.041]	[67.247.260]
Dönem Sonu Faiz Tahakkuku	[14.919.035]	[13.605.047]
Kurdaki Değişim	50.402.704	56.299.636
Dönem Sonu	1.146.199.926	1.033.807.769

DİPNOT 9 DİĞER FİNANSAL YÜKÜMLÜLÜKLER

Yoktur.

DİPNOT 10 TİCARİ ALACAK VE BORÇLAR

Grup'un dönem sonları itibarıyla Kısa Vadeli Ticari Alacakları aşağıda açıklanmıştır:

Hesap Adı	31 Aralık 2019	31 Aralık 2018
Alicılar	902.932.268	732.549.262
- İlişkili Taraflardan Ticari Alacaklar [Dipnot 37]	1.691.193	1.364.750
- İlişkili Olmayan Taraflardan Ticari Alacaklar	901.241.075	731.184.512
Alacak Senetleri	31.271.027	34.206.076
Alacak Reeskontu [-]	[2.900.415]	[2.290.681]
Şüpheli Ticari Alacaklar Karşılığı [-]	[72.124.871]	[57.202.294]
Toplam	859.178.009	707.262.363

Alacaklarının vadesi ağırlıklı olarak 41 gündür. [31 Aralık 2018 : 37 gün] Yurtiçi ve yurtdışı satışlarına ilişkin alacaklar Eximbank sigortası kapsamında güvence altına alınmaktadır.

Ayrıca yurtiçi alacaklarına ilişkin teminat mektupları, teminat senetleri, teminat çekleri ve ipotekler mevcut olup ayrıntılara ilişkin bilgiler **Dipnot 22'**de yer almaktadır.

Ticari alacaklardaki risklerin düzeyine ilişkin açıklamalara **Dipnot 38'**de yer verilmiştir.

Grup, tahsil imkanı kalmadığına dair objektif bir bulgu olan tüm alacaklar için karşılık ayırmaktadır. Ayrıca TFRS 9 uyarınca önemli bir finansman bileşeni içermeyen ticari alacaklar için de karşılık ayırmaktadır. 31 Aralık 2019 tarihi itibarıyla ayrılan Şüpheli Alacak Karşılığı tutarı **72.124.871 TL**'dir. **[Dipnot 31]** [31 Aralık 2018: 57.202.294 TL]

SARKUYSAN ELEKTROLİTİK BAKIR SANAYİ VE TİCARET A.Ş.

31 ARALIK 2019 TARİHİ İTİBARIYLA SONA EREN HESAP DÖNEMİNE AİT KONSOLİDE FİNANSAL TABLOLARI TAMAMLAYICI NOTLAR

[Para Birimi Aksi Belirtilmedikçe Türk Lirası ("TL") olarak ifade edilmiştir.]

Şüpheli alacaklar karşılığındaki hareketler:

Hesap Adı	1 Ocak 2019 31 Aralık 2019	1 Ocak 2018 31 Aralık 2018
Dönem başı bakiyesi	[57.202.294]	[36.793.207]
Konusu Kalmayan Karşılık	9.826.129	4.274.573
TFRS 9 Düzeltmesi (Not:2.06) [Önceki Dönem]	[38.320]	[704.776]
Kur Farkı [*]	[3.497.856]	[11.955.959]
Dönem gideri	[21.212.530]	[12.022.925]
Dönem sonu bakiyesi	[72.124.871]	[57.202.294]

Grup'un dönem sonları itibarıyla Uzun Vadeli Ticari Alacakları bulunmamaktadır.

[*] Kur farkındaki **3.497.856 TL**'lik gider, şüpheli alacak tutarından gelen kur farkı geliri ile netleşmiş olup, dönem kar zarar'ına etkisi bulunmamaktadır.

Grup'un dönem sonları itibarıyla Kısa Vadeli Ticari Borçları aşağıda açıklanmıştır.

Hesap Adı	31 Aralık 2019	31 Aralık 2018
Satıcılar	301.256.913	124.357.230
- İlişkili Taraflara Ticari Borçlar	-	-
- İlişkili Olmayan Taraflara Ticari Borçlar	301.256.913	124.357.230
Borç Senetleri	193.357	192.594
Borç Prekontu [-]	[242.122]	[239.330]
Toplam	301.208.148	124.310.494

Grup'un 31 Aralık 2019 tarihi itibarıyla tedarikçilerinden yaptığı alımların ortalama vadesi 11 gündür.

[31 Aralık 2018: 8 gün]

Grup'un dönem sonları itibarıyla Uzun Vadeli Ticari Borçları bulunmamaktadır.

DİPNOT 11 DİĞER ALACAK VE BORÇLAR

Grup'un dönem sonları itibarıyla Kısa Vadeli Diğer Alacakları aşağıda açıklanmıştır:

Hesap Adı	31 Aralık 2019	31 Aralık 2018
Verilen Depozito ve Teminatlar	617.032	339.108
Vergi Dairesinden Alacaklar [*]	69.950.329	34.615.988
Şüpheli Diğer Alacaklar	-	3.600
Şüpheli Diğer Alacaklar Karşılığı [-]	-	[3.600]
Personelden Alacaklar	201.050	490.193
Toplam	70.768.411	35.445.289

Grup'un dönem sonları itibarıyla Uzun Vadeli Diğer Alacakları aşağıda açıklanmıştır.

Hesap Adı	31 Aralık 2019	31 Aralık 2018
Verilen Depozito ve Teminatlar	88.508	47.074
Toplam	88.508	47.074

SARKUYSAN ELEKTROLİTİK BAKIR SANAYİ VE TİCARET A.Ş.

31 ARALIK 2019 TARİHİ İTİBARIYLA SONA EREN HESAP DÖNEMİNE AİT KONSOLİDE FİNANSAL TABLOLARI TAMAMLAYICI NOTLAR

[Para Birimi Aksi Belirtilmedikçe Türk Lirası ("TL") olarak ifade edilmiştir.]

Grup'un dönem sonları itibarıyla Kısa Vadeli Diğer Borçları aşağıda açıklanmıştır:

Hesap Adı	31 Aralık 2019	31 Aralık 2018
İlişkili Olmayan Taraflara Diğer Borçlar	10.730.081	6.674.648
Diğer Borçlar	9.519.746	6.123.631
Alınan Depozito ve Teminatlar	22.192	20.834
Ödenecek Vergi, Harç ve Diğer Kesintiler	720.692	494.535
Ödenecek SSK	-	35.648
Ödenecek Diğer Yükümlülükler	467.451	-
İlişkili Taraflara Diğer Borçlar	-	-
Toplam	10.730.081	6.674.648

Grup'un dönem sonları itibarıyla Uzun Vadeli Diğer Borçları bulunmamaktadır.

DİPNOT 12 ÇALIŞANLARA SAĞLANAN FAYDALAR KAPSAMINDA BORÇLAR

Grup'un dönem sonları itibarıyla Çalışanlara Sağlanan Faydalara İlişkin Borçları aşağıda açıklanmıştır.

Hesap Adı	31 Aralık 2019	31 Aralık 2018
Ücret Borçları	674.235	288.280
Ödenecek Vergi, Harç ve Diğer Kesintiler	2.030.441	1.798.612
Ödenecek SGK	2.824.732	2.133.737
Toplam	5.529.408	4.220.629

DİPNOT 13 STOKLAR

Grup'un dönem sonları itibarıyla Stokları aşağıda açıklanmıştır:

Hesap Adı	31 Aralık 2019	31 Aralık 2018
İlk Madde ve Malzeme	181.064.431	120.536.965
Yarı Mamuller	135.188.998	116.030.009
Mamuller	260.971.630	229.020.569
Ticari Mallar	6.005.623	-
Stok Değer Düşüklüğü Karşılığı [-]	-	-
Diğer Stoklar	6.636.693	2.658.807
Toplam	589.867.375	468.246.350

Grup'un satın almış olduğu hammadde stokları faaliyet döngüsü çerçevesinde üretimde kullanılmak ve daha sonra satılmak üzere elde bulundurulmuş varlıkları içermektedir. Aktif değerler üzerindeki sigorta bilgilerine **Dipnot 22'**de yer verilmiştir. Teminat olarak verilen stok yoktur. Cari ve önceki dönemlerde stokların maliyetine yüklenen finansman gideri yoktur.

Grup'un stoklarının önemli bir kısmı bakır v.b. metal içeriklerine sahip stoklardır ve fiyatları Londra Metal Borsası [LME] gibi uluslararası piyasalarda oluşmaktadır. Grup Yönetimi olarak stokların Londra Metal Borsasında [LME] oluşan satış fiyatlarını baz alan bir değerlendirme yapmış ve maliyet tutarı satış fiyatından düşük olduğundan stoklar için cari dönemde değer düşüş karşılığı ayrılmamıştır.

SARKUYSAN ELEKTROLİTİK BAKIR SANAYİ VE TİCARET A.Ş.**31 ARALIK 2019 TARİHİ İTİBARIYLA SONA EREN HESAP DÖNEMİNE AİT KONSOLİDE FİNANSAL TABLOLARI TAMAMLAYICI NOTLAR**

[Para Birimi Aksi Belirtilmedikçe Türk Lirası ("TL") olarak ifade edilmiştir.]

DİPNOT 14 TÜREV ARAÇLAR**31 Aralık 2019**

Grup'un 31 Aralık 2019 tarihi itibarıyla 1.600.000 GBP satış karşılığı 2.117.460 USD alış özellikli vadeli döviz alım satım sözleşmeleri bulunmaktadır. Bu sözleşmelerden kaynaklanan 132.008 TL varlığı bulunmaktadır.

Ayrıca birebir sipariş bazında satış ve alım fiyat hareketlerine karşı korunma sağlanması amacıyla gerçekleştirilen hedge işlemlerinden, 10.862.514 USD , 6.774.048 EURO alış ile 11.169.034 USD, 7.097.713 EURO satış tahhütleri mevcut olup, Finansal Durum Tablosu tarihi itibarıyla bu taahhütlerin bağlı olduğu fiili teslimlerin gerçekleşmesi nedeni ile grubun 3.973.354 TL net varlığı oluşmuştur.

31 Aralık 2018

Grup'un 31 Aralık 2018 tarihi itibarıyla 3.484.860 TL satış karşılığı 573.257 USD alış özellikli vadeli döviz alım satım sözleşmeleri bulunmaktadır. Bu sözleşmelerden kaynaklanan 463.344 TL net yükümlülüğü bulunmaktadır.

Ayrıca birebir sipariş bazında satış ve alım fiyat hareketlerine karşı korunma sağlanması amacıyla gerçekleştirilen hedge işlemlerinden, 10.132.409 USD , 7.520.032 EURO alış ile 9.932.236 USD, 7.544.681 EURO satış tahhütleri mevcut olup, Finansal Durum Tablosu tarihi itibarıyla bu taahhütlerin bağlı olduğu fiili teslimlerin gerçekleşmesi nedeni ile grubun 904.502 TL net yükümlülüğü oluşmuştur.

Türev Finansal Araçlara İlişkin Varlık ve Yükümlülükler aşağıda yer almaktadır:

	31 Aralık 2019		31 Aralık 2018	
	Varlık	Yükümlülük	Varlık	Yükümlülük
Vadeli Döviz Alım / Satım Sözleşmeleri	132.008	-	-	[463.344]
Vadeli Hammadde Mamül Alım / Satım Sözleşmeleri	3.973.354	-	148.585	[1.053.087]
Toplam	4.105.362	-	148.585	[1.516.431]

DİPNOT 15 DEVAM EDEN İNŞAAT SÖZLEŞMELERİNE İLİŞKİN VARLIKLAR

Yoktur.

DİPNOT 16 ÖZKAYNAK YÖNTEMİYLE DEĞERLENEN YATIRIMLAR**31 Aralık 2019**

Kuruluş Adı	İştirak Oranı	Değer Düşüş Karşılığı	31 Aralık 2019 Finansal Durum Tablosu Net Değeri
Demisaş	44,44	-	51.568.805
Toplam		-	51.568.805

31 Aralık 2018

Kuruluş Adı	İştirak Oranı	Değer Düşüş Karşılığı	31 Aralık 2018 Finansal Durum Tablosu Net Değeri
Demisaş	44,44	-	49.118.548
Toplam		-	49.118.548

SARKUYSAN ELEKTROLİTİK BAKIR SANAYİ VE TİCARET A.Ş.**31 ARALIK 2019 TARİHİ İTİBARIYLA SONA EREN HESAP DÖNEMİNE AİT KONSOLİDE FİNANSAL TABLOLARI TAMAMLAYICI NOTLAR**

[Para Birimi Aksi Belirtilmedikçe Türk Lirası ("TL") olarak ifade edilmiştir.]

Özkaynaktan Pay Alma yöntemi ile muhasebeleştirilen yatırımlara ilişkin Gerçeğe Uygun Değer Hareket Tablosu aşağıdaki gibidir.

	01 Ocak 2019	01 Ocak 2018
	31 Aralık 2019	31 Aralık 2018
Açılış – 1 Ocak İtibarıyla	49.118.548	27.135.743
Dönem Karından Pay	7.214.081	15.818.752
Temettü Ödemesi	(4.900.092)	-
Nakit Sermaye Artışı [+]	-	7.777.000
Diğer kapsamlı gelirden pay	136.268	(1.612.947)
Kapanış – 31 Aralık İtibarıyla	51.568.805	49.118.548

Özkaynaktan Pay Alma yöntemi ile muhasebeleştirilen yatırımlara ilişkin özet finansal bilgiler aşağıdaki gibidir:

	31 Aralık 2019	31 Aralık 2018
Aktif Toplamı	305.627.669	310.381.321
Özkaynaklar	125.630.872	120.117.247
Net Satışlar	378.799.455	368.232.557

Grup'un özkaynaktan pay alma yöntemi ile muhasebeleştirilen iştiraki Demisaş Döküm Emaye Mam. San. A.Ş.'nin 9 Mayıs 2018 tarihinde yapmış olduğu özel durum açıklamasında, 35.000.000 TL olan çıkarılmış sermayesinin 80.000.000 TL kayıtlı sermaye tavanı içerisinde, 17.500.000 TL nakit sermaye artırımı yapılması yoluyla %50 oranında artırılarak 52.500.000 TL ye çıkarılmasına karar verilmiştir. Grup yönetimi tarafından çıkarılan bu sermayeye iştirak edilmiş ve 12.09.2018 tarihinde 7.777.000 TL nakden ödenmiştir.

DİPNOT 17 YATIRIM AMAÇLI GAYRİMENKULLER

Grup mal ve hizmet üretiminde kullanılmak, idari maksatlarla veya işlerin normal seyri esnasında satılmak yerine, kira elde etmek, değer kazanması amacıyla veya her ikisi için elde tutulan arsa ve binalarını yatırım amaçlı gayrimenkul olarak sınıflandırmıştır.

Grup yatırım amaçlı gayrimenkullerini gerçeğe uygun değeri üzerinden konsolide finansal tablolarda izlemektedir. Yatırım Amaçlı Gayrimenkuller içinde TMS 23 kapsamında aktifleşen finansman gideri bulunmamaktadır.

31 Aralık 2019 ve 31 Aralık 2018 tarihli konsolide finansal tablolarda gerçeğe uygun değeri ile gösterilen yatırım amaçlı gayrimenkuller aşağıdaki gibidir:

31 Aralık 2019

Aktif değeri	Açılış 01 Ocak 2019	Gerçeğe Uygun Değer Farkı Değişmeler	Transferler (MDV)	Girişler		Çıkışlar	Kapanış 31 Aralık 2019
Arazi ve arsalar	14.715.000	440.000	-	-	-	-	15.155.000
Arsa	14.715.000	440.000	-	-	-	-	15.155.000
Binalar	78.345.000	4.354.424	10.576	-	-	-	82.710.000
Gebze Depo	15.920.500	1.389.500	-	-	-	-	17.310.000
Gebze Bina ve Depo	26.399.500	2.174.924	10.576	-	-	-	28.585.000
Kuyumcukent Atölye ve Dükkan	2.275.000	135.000	-	-	-	-	2.410.000
Pendik Tesisleri	31.135.000	500.000	-	-	-	-	31.635.000
Perpa Tic. Merk. Ofis	2.615.000	155.000	-	-	-	-	2.770.000
TOPLAM	93.060.000	4.794.424	10.576	-	-	-	97.865.000

SARKUYSAN ELEKTROLİTİK BAKIR SANAYİ VE TİCARET A.Ş.

31 ARALIK 2019 TARİHİ İTİBARIYLA SONA EREN HESAP DÖNEMİNE AİT KONSOLİDE FİNANSAL TABLOLARI TAMAMLAYICI NOTLAR

[Para Birimi Aksi Belirtilmedikçe Türk Lirası ("TL") olarak ifade edilmiştir.]

31 Aralık 2018

Aktif değeri	Açılış 01 Ocak 2019	Gerçeğe Uygun Değer Farkı Değişmeler	Transferler (MDV)	Girişler		Kapanış 31 Aralık 2018
				Girişler	Çıkışlar	
Arazi ve arsalar	13.785.000	790.000	140.000	-	-	14.715.000
Arsa	13.785.000	790.000	140.000	-	-	14.715.000
Binalar	49.527.129	143.371	28.674.500	-	-	78.345.000
Gebze Depo	15.832.129	88.371	-	-	-	15.920.500
Gebze Bina ve Depo	-	-	26.399.500	-	-	26.399.500
Kuyumcukent Atölye ve Dükkan	-	-	2.275.000	-	-	2.275.000
Pendik Tesisleri	31.135.000	-	-	-	-	31.135.000
Perpa Tic. Merk. Ofis	2.560.000	55.000	-	-	-	2.615.000
TOPLAM	63.312.129	933.371	28.814.500	-	-	93.060.000

Grup'un yatırım amaçlı gayrimenkuller içerisinde izlediği arsa ve binaların Makul Değer tespitinde TSKB Gayrimenkul Değerleme A.Ş.'nin 31 Aralık 2019 tarihli değerleme tutarlarının esas alındığı Şubat 2020 tarihli ekspertiz raporları dikkate alınmıştır.

31 Aralık 2019 ve 31 Aralık 2018 tarihleri itibarıyla Grup'un Yatırım Amaçlı Gayrimenkullerinin listesi aşağıda gösterilmiştir.

31 Aralık 2019

İli	İlçesi	Köyü/Mahallesi	Tapu (m2)	Alış Tarih
Kocaeli [a]	Gebze	İstasyon	8.198	30.06.2000
Kocaeli [a]	Gebze	İstasyon	15.001	30.09.1991
İstanbul [b]	Pendik	Ortamahalle	5.833	10.06.1990
Kocaeli [c]	Darica	Darica 2	4.248	06.08.2004
Kocaeli [c]	Darica	Darica 2	1.515	31.08.2009
Kocaeli [d]	Dilovası	Tepecik Mahallesi	7.135	28.07.1998
Kocaeli [d]	Dilovası	Tepecik Mahallesi	14.707	28.07.1998
Kocaeli [e]	Gebze	Duraklı Köyü	23.901	09.07.1997
Kocaeli [e]	Gebze	Duraklı Köyü	7.348	09.07.1997
Kocaeli [e]	Gebze	Duraklı Köyü	8.510	09.07.1997
İstanbul [f]	Şişli	Kaptanpaşa	493	26.11.1997 ve 25.08.2000
İstanbul [g]	Bahçelievler	Yenibosna	179	24.06.2009
Sakarya [h]	Erenler	Ekinli Mahallesi	5.600	15.05.2000

31 Aralık 2018

İli	İlçesi	Köyü/Mahallesi	Tapu (m2)	Alış Tarih
Kocaeli [a]	Gebze	İstasyon	8.198	30.06.2000
Kocaeli [a]	Gebze	İstasyon	15.001	30.09.1991
İstanbul [b]	Pendik	Ortamahalle	5.833	10.06.1990
Kocaeli [c]	Darica	Darica 2	4.248	06.08.2004
Kocaeli [c]	Darica	Darica 2	1.515	31.08.2009
Kocaeli [d]	Dilovası	Tepecik Mahallesi	7.135	28.07.1998
Kocaeli [d]	Dilovası	Tepecik Mahallesi	14.707	28.07.1998
Kocaeli [e]	Gebze	Duraklı Köyü	23.901	09.07.1997
Kocaeli [e]	Gebze	Duraklı Köyü	7.348	09.07.1997
Kocaeli [e]	Gebze	Duraklı Köyü	8.510	09.07.1997
İstanbul [f]	Şişli	Kaptanpaşa	493	26.11.1997 ve 25.08.2000
İstanbul [g]	Bahçelievler	Yenibosna	179	24.06.2009
Sakarya [h]	Erenler	Ekinli Mahallesi	5.600	15.05.2000

SARKUYSAN ELEKTROLİTİK BAKIR SANAYİ VE TİCARET A.Ş.**31 ARALIK 2019 TARİHİ İTİBARIYLA SONA EREN HESAP DÖNEMİNE AİT
KONSOLİDE FİNANSAL TABLOLARI TAMAMLAYICI NOTLAR**

[Para Birimi Aksi Belirtilmedikçe Türk Lirası ("TL") olarak ifade edilmiştir.]

Arsalar:

Grubun, Yatırım Amaçlı Gayrimenkuller altında sınıflandırdığı, Kocaeli İli Gebze İlçesi İstasyon Mahallesi 5739 ada 14 parsel ve 5741 ada 16 parseller için mülkiyet hakkı ve imar bilgileri aşağıdaki gibidir;

- a. 5739 ada 14 parsel de 8.198,54 m² fabrika binası ve arsası üzerinde, 1.980 metrekairelik kısmında TEDAŞ lehine irtifak hakkı bulunmaktadır. 5741 ada 16 parsel ise 15.001 m² yüzölçümüne sahip arsa üzerinde 5.014 m² brüt kapalı alandan oluşmaktadır ve 726 m² lik kısmında TEK lehine irtifak hakkı bulunmaktadır. Değerleme konusu taşınmazların konumlu olduğu parseller, 14.07.2015 onay tarihli, 1/1.000 ölçekli " Gebze İlçesi Uygulama İmar Planı" kapsamında kalmakta iken Kocaeli 2. İdare Mahkemesi'nin 01.12.2017 tarih 2016/1190 esas sayılı yürütmeyi durdurma kararınca iptal edilmiştir. Taşınmazlar 12.10.2017 onay tarihli 1/5.000 ölçekli "E-5 2. Bölge Nazım İmar Planı" kapsamında "Ticaret ve Yol Alanı" lejadında kalmakta iken 11.05.2018 tarihinde onaylanan 1/1.000 ölçekli "E-5 2. Bölge uygulama İmar Planı" nda kısmen "Yol Alanı" ve kısmen "Ticaret Alanı"nda kalmaktadır. Değerleme, , TSKB Gayrimenkul Değerleme A.Ş.'nin 7 Şubat 2020 tarih ve 2020REV3 sayılı raporuna istinaden yapılmış olup, taşınmazların değeri, emsal karşılaştırma yöntemine göre 45.895.000 TL'dir.
- b. Grup, Yatırım Amaçlı Gayrimenkuller altında sınıflandırdığı, Ortamahalle Kavşak Caddesi, Kapı No: 8 [10282 ada, 3 no'lu parsel] Pendik / İstanbul'da kaim Pendik Tesisleri üzerinde rapor tarihi itibarıyla taşınmaz üzerinde herhangi bir ipotek, haciz ve kısıtlayıcı şerh bulunmamaktadır. Toplam 5.833,04 m² olan Pendik Tesisleri'nin 811,50 m²'si Pendik Belediyesine aittir. Tapu kayıt belgeleri üzerinde yapılan incelemelerde taşınmazların mülkiyet durumlarında son üç yıl içerisinde herhangi bir değişiklik olmadığı tespit edilmiştir. Değerleme, TSKB Gayrimenkul Değerleme A.Ş.'nin 7 Şubat 2020 tarih ve 2020REV4 sayılı raporuna istinaden yapılmış olup, taşınmazın değeri, emsal karşılaştırma yöntemine göre 31.635.000 TL'dir.
- c. Grup, Yatırım Amaçlı Gayrimenkuller altında sınıflandırdığı, Kocaeli ili, Darıca ilçesi, Darıca Ş. Mahallesi'nde kaim 1.515 m² yüzölçümüne sahip 1333 ada 2 nolu parsel ile 4.248 m² yüzölçümüne sahip 1333 ada 3 nolu parsel, Darıca Belediyesi'nin 10 Temmuz 2012 tarih 759 no'lu encümen kararı ile 1333 ada 5 no'lu parseli dönüştürülmüştür. Söz konusu parsel üzerinde rapor tarihi itibarıyla herhangi bir ipotek, haciz ve kısıtlayıcı şerh bulunmamaktadır. Darıca Belediyesi İmar Müdürlüğü'nde 11.02.2019 tarihinde yapılan incelemeler sonucunda yapılan incelemelerde rapor konusu parselin 13.09.2018 tarihli 1/1000 ölçekli " D-100 kenarı Yenilenecek Alanlar uygulama İmar Planı" içerisinde kaldığı ve yerinin doğru olduğu tespit edilmiştir. Değerlemeye konu olan taşınmazlar rapor tarihi itibarıyla boş durumdadırlar. Değerleme, TSKB Gayrimenkul Değerleme A.Ş.'nin 7 Şubat 2020 tarih ve 2020REV5 sayılı raporuna istinaden yapılmış olup, taşınmazın değeri, emsal karşılaştırma yöntemine göre 10.085.000 TL'dir.
- d. Grup, Yatırım Amaçlı Gayrimenkuller altında sınıflandırdığı, Kocaeli ili, Dilovası ilçesi, Tepecik Köyünde 17 ve 18 parsel numaralı iken 108 ada 11 ve 12 parsel numaralarını almıştır. 17 nolu parsel çalışma öncesinde 7.050 m² iken 108 ada 11 parsel nolu taşınmaz haline geldikten sonra 7.135 m², 18 no lu parsel çalışma öncesinde 14.800 m² iken 108 ada 12 nolu taşınamaz haline geldikten sonra 14.707 m² olmuştur. 108 ada 11 parsel, 108 ada 12 parsel üzerinde, sırasıyla rapor tarihi itibarıyla 533,211 m² ve 117,61 m² lik kısımlarında orman tahtid (çevreleme) sınırları içerisinde bulunmaktadır. Bunun dışında taşınmaz üzerinde herhangi bir ipotek, haciz ve kısıtlayıcı şerh bulunmamaktadır. Değerlemeye konu olan taşınmazlar rapor tarihi itibarıyla boş durumdadırlar. Dilovası Belediyesi İmar Müdürlüğü'nde yapılan araştırmalarda söz konusu taşınmazların 16 Aralık 2008 tarihve 669 sayılı Meclis Kararı ile onanmış 1/25.000 ölçekli revizyon nazım imar planı paftasında "Diğer Tarım Alanları" içerisinde kaldıkları ve yerlerinin doğru olduğu belirtilmiştir. Değerleme, TSKB Gayrimenkul Değerleme A.Ş.'nin 7 Şubat 2020 tarih ve 2020REV7 sayılı raporuna istinaden yapılmış olup, taşınmazın değeri, emsal karşılaştırma yöntemine göre 2.875.000 TL'dir.
- e. Grup, Yatırım Amaçlı Gayrimenkuller altında sınıflandırdığı, Kocaeli ili, Gebze ilçesi, Duraklı Köyü Domdömpinari mevkinde kaim tarla üzerinde 23.888 m² yüzölçümüne sahip 7 pafta -1128 no'lu parsel, 7.360 m² yüzölçümüne sahip 7 pafta -1135 no'lu parsel ve 8.620 m² yüzölçümüne sahip 8 pafta -1155 no'lu parselleri iken 1135, 1155 ve 1128 parsel numaraları iken 189 ada 34 parsel, 198 ada 2 parsel ve 199 ada 46 parsel numaralarını almıştır. 1135 nolu parsel öncesinde 7.360 m² iken 189 ada 34 parsel nolu taşınmaz haline geldikten sonra 7.348 m², 1155 nolu parsel öncesinde 8.620 m² iken 198 ada 2 parsel nolu taşınmaz haline geldikten sonra 8.510 m², 1128 nolu parsel öncesinde 23.888 m² iken 199 ada 46 parsel nolu taşınmaz haline geldikten sonra 23.901 m² olmuştur. 46 no'lu parselin rapor tarihi itibarıyla 3.585 m² lik kısmı Sarkuysan Elektrolitik Bakır Sanayi ve Ticaret A.Ş.'ye aittir. Bunun dışında taşınmaz üzerinde herhangi bir ipotek, haciz ve kısıtlayıcı şerh bulunmamaktadır. Değerlemeye konu olan taşınmazlar rapor tarihi itibarıyla boş durumdadırlar. Gebze Belediyesi İmar Müdürlüğü'nde yapılan araştırmalarda söz konusu taşınmazların 16 Aralık 2008 tarihli plan

SARKUYSAN ELEKTROLİTİK BAKIR SANAYİ VE TİCARET A.Ş.

31 ARALIK 2019 TARİHİ İTİBARIYLA SONA EREN HESAP DÖNEMİNE AİT KONSOLİDE FİNANSAL TABLOLARI TAMAMLAYICI NOTLAR

[Para Birimi Aksi Belirtilmedikçe Türk Lirası ("TL") olarak ifade edilmiştir.]

da 1/25.000 ölçekli nazım imar planı paftasında "Diğer Tarım Alanları" içerisinde kaldıkları ve yerlerinin doğru olduğu belirlenmiştir. Değerleme, TSKB Gayrimenkul Değerleme A.Ş.'nin 7 Şubat 2020 tarih ve 2020REV8 sayılı raporuna istinaden yapılmış olup, taşınmazın değeri, emsal karşılaştırma yöntemine göre 2.050.000 TL'dir.

- f. Grup, Yatırım Amaçlı Gayrimenkuller altında sınıflandırdığı, İstanbul ili, Şişli ilçesi, Kaptanpaşa mahallesinde Perpa Ticaret Merkezinde A Blok 111 ile B Blok 978 ve 980 no'lu bağımsız bölümlerden oluşmaktadır. Tapu kayıt incelemesinde B Blok 978 ve 980 no'lu bölümler üzerinde müştereken İstanbul Büyükşehir Belediyesi lehine 1. Dereceden 10.000 TL ipotek (03.12.1986 tarih ve 392 yevmiye no ile) ve TEK lehine kira şerhi (25.09.1987 tarih ve 3035 yevmiye no ile). İmar durumu incelemesinde ise Şişli Belediyesi İmar Müdürlüğü'nde yapılan incelemelerde rapor konusu taşınmazların konumlandığı parselin 1/1000 ölçekli 08.02.2007 onay tarihli Dolapdere - Piyalepaşa Bulvarı ve Çevresi Uygulama İmar Planı paftasında "Merkezi İş Alanları" içerisinde kaldığı tespit edilmiştir. Yapılan araştırmalarda son 3 yıl içerisinde taşınmazların mülkiyet durumlarında herhangi bir değişiklik olmadığı tespit edilmiştir. Değerleme, TSKB Gayrimenkul Değerleme A.Ş.'nin 7 Şubat 2020 tarih ve 2020REV9 sayılı raporuna istinaden yapılmış olup, taşınmazın değeri, emsal karşılaştırma yöntemine göre 2.770.000 TL'dir.
- g. Grup, Yatırım Amaçlı Gayrimenkuller altında sınıflandırdığı, İstanbul ili, Bahçelievler ilçesi, yenibosna mahallesinde Kuyumcukent İş Merkezinde A Blok 1412 ile M Blok 209 no'lu bağımsız bölümlerden oluşmaktadır. Tapu kayıt incelemesinde değerlendirme konusu taşınmazlar üzerinde TEDAŞ lehine kira şerhi bulunmakta olup bu şerh, ilgili kurumun rutin uygulamasıdır ve taşınmazların hukuki durumuna herhangi bir etkide bulunmamaktadır. İmar durumu incelemesinde ise Bahçelievler İmar Müdürlüğü'nde 12.02.2019 tarihinde yapılan incelemeler sonucunda değerlemeye konu olan taşınmazların yer aldığı 1542 ada 13 no lu parselin 1/1.000 ölçekli "Bahçelievler revizyonuygulama İmar Planı" içinde kaldığı anlaşılmıştır. Değerleme, TSKB Gayrimenkul Değerleme A.Ş.'nin 7 Şubat 2020 tarih ve 2020REV12 sayılı raporuna istinaden yapılmış olup, taşınmazın değeri, emsal karşılaştırma yöntemine göre 2.410.000 TL'dir.
- h. Grup, Yatırım Amaçlı Gayrimenkuller altında sınıflandırdığı, Sakarya ili, Erenler ilçesi, Ekinli Mahallesinde yer alan 5.600 m2 tarım arazisidir. Tapu kayıt incelemesinde değerlendirme konusu arazi üzerinde 5403 sayılı kanun 14. Maddesi gereği Bakanlar Kurulu Kararı ile ilan edilen büyük ova koruma alanında kalmaktadır beyanı yer almaktadır. İmar durumu incelemesinde ise Erenler Belediyesi İmar Müdürlüğü'nde 05.02.2019 tarihinde yapılan incelemeler sonucunda değerlemeye konu olan taşınmazın 1/25.000 ölçekli "Merkez Planlama Alt Bölgesi İmar Planı" içinde kaldığı anlaşılmıştır. Değerleme konusu taşınmazın yapılaşma koşulu bulunmamaktadır. Değerleme, TSKB Gayrimenkul Değerleme A.Ş.'nin 7 Şubat 2020 tarih ve 2020A13 sayılı raporuna istinaden yapılmış olup, taşınmazın değeri, emsal karşılaştırma yöntemine göre 145.000 TL'dir.

Yatırım Amaçlı Gayrimenkuller üzerindeki rehin ve ipotekler ve kısıtlamaların tutarı **Dipnot 22'**de yer almaktadır.

Yatırım Amaçlı Gayrimenkullerin sigorta tutarları **Dipnot 22'**de yer almaktadır.

SARKUYSAN ELEKTROLİTİK BAKIR SANAYİ VE TİCARET A.Ş.

31 ARALIK 2019 TARİHİ İTİBARIYLA SONA EREN HESAP DÖNEMİNE AİT KONSOLİDE FİNANSAL TABLOLARI TAMAMLAYICI NOTLAR

[Para Birimi Aksi Belirtilmedikçe Türk Lirası ("TL") olarak ifade edilmiştir.]

DİPNOT 18 MADDİ DURAN VARLIKLAR

Grup'un dönem sonları itibarıyla Maddî Duran Varlıkları aşağıda açıklanmıştır.

31 Aralık 2019

Maliyet Bedeli	1 Ocak 2019	Yabancı Para	Transferler	Girişler	Çıkışlar	31 Aralık 2019
	Açılış	Çevrim Farkı				Kapanış
Arsalar	51.072.788	920.005	-	8.999	-	52.001.792
Yer Altı ve Yerüstü Düzenleri	3.111.449	-	-	-	-	3.111.449
Binalar	88.566.995	2.758.304	28.218.964	922.918	-	120.467.181
Makine, Tesis ve Cihazlar	459.834.548	15.640.183	16.865.641	12.449.743	[3.081.189]	501.708.926
Taşıtlar	6.981.505	104.187	-	3.443.918	[336.272]	10.193.338
Döşeme ve Demirbaşlar	9.400.334	95.142	-	1.424.934	[751.073]	10.169.337
Diğer Maddî Duran Varlıklar	8.517.447	-	-	45.116	[134.649]	8.427.914
Yapılmakta Olan Yatırımlar	47.752.867	-	[48.386.558]	19.171.736	[7.355.997]	11.182.048
Özel Maliyetler	3.300.865	284.035	-	558.594	-	4.143.494
Finansal Kiralama Yolu İle İktisap Edilen Varlıklar	23.958.307	-	-	-	-	23.958.307
Arsalar Değer Düşüş Karşılığı [-]	[550.536]	-	-	-	-	[550.536]
Binalar Değer Düşüş Karşılığı [-]	[432.564]	-	-	-	-	[432.564]
Toplam	701.514.005	19.801.856	[3.301.953]	38.025.958	[11.659.180]	744.380.686

Birikmiş Amortisman	1 Ocak 2019	Yabancı Para	Transferler	Amortisman	Çıkışlar	31 Aralık 2019
	Açılış	Çevrim Farkı		Gideri		Kapanış
Yer Altı ve Yerüstü düzenleri	[1.570.660]	-	-	[92.953]	-	[1.663.613]
Binalar	[24.437.915]	[444.544]	-	[2.342.166]	-	[27.224.625]
Makine Tesis ve Cihazlar	[338.121.781]	[7.054.338]	-	[16.528.509]	2.844.255	[358.860.373]
Taşıtlar	[4.440.938]	[133.519]	-	[887.084]	282.829	[5.178.712]
Döşeme ve Demirbaşlar	[6.933.511]	[57.429]	-	[678.432]	703.564	[6.965.808]
Diğer Maddî Duran Varlıklar	[8.240.348]	-	-	[141.662]	133.316	[8.248.694]
Özel Maliyet	[1.739.211]	[97.902]	-	[589.766]	-	[2.426.879]
Finansal Kiralama Yolu İle İktisap Edilen Varlıklar	[10.355.928]	-	-	[556.735]	-	[10.912.663]
Toplam	[395.840.292]	[7.787.732]	-	[21.817.307]	3.963.964	[421.481.367]

Maddî Duran Varlıklar, net **305.673.713** **322.899.319**

31 Aralık 2018

Maliyet Bedeli	1 Ocak 2018	Yabancı Para	Transferler	Girişler	Çıkışlar	31 Aralık 2018
	Açılış	Çevrim Farkı				Kapanış
Arsalar	48.419.508	1.898.737	[506.817]	1.261.360	-	51.072.788
Yer Altı ve Yerüstü Düzenleri	3.349.006	-	[184.070]	-	[53.487]	3.111.449
Binalar	84.155.098	6.115.578	[2.067.996]	364.315	-	88.566.995
Makine, Tesis ve Cihazlar	416.943.928	33.488.781	[1.148.081]	14.712.781	[4.162.861]	459.834.548
Taşıtlar	5.656.901	241.428	[18.461]	1.536.255	[434.618]	6.981.505
Döşeme ve Demirbaşlar	9.652.315	162.680	46.418	456.043	[917.122]	9.400.334
Diğer Maddî Duran Varlıklar	10.936.117	-	3.488	107.690	[2.529.848]	8.517.447
Yapılmakta Olan Yatırımlar	9.385.164	2.449.467	[459.971]	36.430.675	[52.469]	47.752.867
Özel Maliyetler	2.714.195	579.058	-	7.613	-	3.300.865
Finansal Kiralama Yolu İle İktisap Edilen Varlıklar	23.958.307	-	-	-	-	23.958.307
Arsalar Değer Düşüş Karşılığı [-]	[550.536]	-	-	-	-	[550.536]
Binalar Değer Düşüş Karşılığı [-]	[432.564]	-	-	-	-	[432.564]
Toplam	614.187.439	44.935.729	[4.335.490]	54.876.732	[8.150.405]	701.514.005

SARKUYSAN ELEKTROLİTİK BAKIR SANAYİ VE TİCARET A.Ş.

31 ARALIK 2019 TARİHİ İTİBARIYLA SONA EREN HESAP DÖNEMİNE AİT KONSOLİDE FİNANSAL TABLOLARI TAMAMLAYICI NOTLAR

[Para Birimi Aksi Belirtilmedikçe Türk Lirası ("TL") olarak ifade edilmiştir.]

Birikmiş Amortisman	1 Ocak 2018	Yabancı Para	Transferler	Amortisman	Çıkışlar	31 Aralık 2018
	Açılış	Çevrim Farkı		Gideri		Kapanış
Yer Altı ve Yerüstü Düzenleri	[1.651.242]	-	150.631	[96.044]	25.995	[1.570.660]
Binalar	[22.135.224]	[770.694]	766.037	[2.298.033]	-	[24.437.915]
Makine Tesis ve Cihazlar	[308.414.920]	[14.099.093]	2.942.529	[21.969.381]	3.419.084	[338.121.781]
Taşıtlar	[4.363.340]	[140.510]	45.856	[401.398]	418.452	[4.440.938]
Döşeme ve Demirbaşlar	[6.730.451]	[82.793]	8.356	[855.827]	727.204	[6.933.511]
Diğer Maddi Duran Varlıklar	[10.573.243]	-	-	[197.332]	2.530.227	[8.240.348]
Özel Maliyet	[1.516.115]	[138.925]	-	[84.171]	-	[1.739.211]
Finansal Kiralama Yolu İle İktisap Edilen Varlıklar	[9.799.193]	-	-	[556.734]	-	[10.355.928]
Toplam	[365.183.728]	[15.232.015]	3.913.409	[26.458.920]	7.120.962	[395.840.292]

Maddi Duran Varlıklar, net	249.003.711	305.673.713
-----------------------------------	--------------------	--------------------

Finansal kiralama yolu ile iktisap edilen varlıkların tamamı tesis makine ve cihazlardan oluşmaktadır.

Maddi Duran Varlıklar üzerindeki rehin ve ipotekler ve kısıtlamaların tutarı **Dipnot 22'**de yer almaktadır.

Maddi Duran Varlıkların sigorta tutarları **Dipnot 22'**de yer almaktadır.

Maddi Duran Varlıklar, TMS 23 "Borçlanma Maliyetleri" standardında tanımlanan özellikli varlık kapsamında olmadığından, Maddi Duran Varlıklarla ilgili finansman giderleri kar veya zarar tablosu ile ilişkilendirilmekte olup aktifleştirilmemektedir. Grup'un geçici olarak atıl durumda olan maddi duran varlığı bulunmamaktadır.

Kullanım Hakkı Varlıkları**31 Aralık 2019**

Hesap Adı	1 Ocak 2019	Girişler	Satış (-)	TFRS 16 İlk Muhasebeleşme	31 Aralık 2019
Gayrimenkuller	-	-	-	126.132	126.132
Makina Tesis ve Cihazlar	-	-	-	633.034	633.034
Taşıtlar	-	-	-	182.708	182.708
Toplam	-	-	-	941.874	941.874

Birikmiş Amortisman

Hesap Adı	1 Ocak 2019	Amortisman Gideri	Satış	TFRS 16 İlk Muhasebeleşme	31 Aralık 2019
Gayrimenkuller	-	[59.074]	-	-	[59.074]
Makina Tesis ve Cihazlar	-	[52.755]	-	-	[52.755]
Taşıtlar	-	[10.300]	-	-	[10.300]
Toplam	-	[122.129]	-	-	[122.129]

Net Değer	-	819.745
------------------	----------	----------------

SARKUYSAN ELEKTROLİTİK BAKIR SANAYİ VE TİCARET A.Ş.

31 ARALIK 2019 TARİHİ İTİBARIYLA SONA EREN HESAP DÖNEMİNE AİT KONSOLİDE FİNANSAL TABLOLARI TAMAMLAYICI NOTLAR

[Para Birimi Aksi Belirtilmedikçe Türk Lirası ("TL") olarak ifade edilmiştir.]

DİPNOT 19 MADDİ OLMAYAN DURAN VARLIKLAR

Grup'un dönem sonları itibarıyla Maddi Olmayan Duran Varlıkları aşağıda açıklanmıştır.

31 Aralık 2019

Maliyet Bedeli	1 Ocak 2019 Açılış	Yabancı Para Çevrim Farkı	Transferler	Girişler	Çıkışlar	31 Aralık 2019 Kapanış
Haklar[*]	23.868.897	14.897	3.291.378	524.125	(91.415)	27.607.880
Geliştirme Giderleri	3.293.659	-	-	-	-	3.293.659
Diğer Maddi Olmayan Duran Varlıklar	177.495	-	-	-	-	177.495
Toplam	27.340.051	14.897	3.291.378	524.125	(91.415)	31.079.034

Birikmiş İtfa Payı	1 Ocak 2019 Açılış	Yabancı Para Çevrim Farkı	Transferler	İtfa Payı Gideri	Çıkışlar	31 Aralık 2019 Kapanış
Haklar	(15.949.531)	(20.717)	-	(2.454.560)	56.016	(18.368.792)
Geliştirme Giderleri	(2.443.676)	-	-	(424.093)	-	(2.867.769)
Diğer Maddi Olmayan Duran Varlıklar	(177.493)	-	-	-	-	(177.493)
Toplam	(18.570.700)	(20.717)	-	(2.878.653)	56.016	(21.414.054)

Maddi Olmayan Duran Varlıklar, net	8.769.351					9.664.980
---	------------------	--	--	--	--	------------------

[*] Yapılmakta Olan Yatırımlar içerisinde yer alan 3.291.377 TL'lik SAP Yazılım Programı, yatırımın tamamlanması sebebiyle Maddi Olmayan Duran Varlıklar'a transfer edilmiştir

31 Aralık 2018

Maliyet Bedeli	1 Ocak 2018 Açılış	Yabancı Para Çevrim Farkı	Transferler	Girişler	Çıkışlar	31 Aralık 2018 Kapanış
Haklar	23.003.918	3.012	651.678	212.448	(2.157)	23.868.897
Geliştirme Giderleri	3.293.659	-	-	-	-	3.293.659
Diğer Maddi Olmayan Duran Varlıklar	177.495	-	-	-	-	177.495
Toplam	26.475.072	3.012	651.678	212.448	(2.157)	27.340.051

Birikmiş İtfa Payı	1 Ocak 2018 Açılış	Yabancı Para Çevrim Farkı	Transferler	İtfa Payı Gideri	Çıkışlar	31 Aralık 2018 Kapanış
Haklar	(14.769.820)	(3.946)	-	(1.177.923)	2.158	(15.949.531)
Geliştirme Giderleri	(1.945.925)	-	-	(497.751)	-	(2.443.676)
Diğer Maddi Olmayan Duran Varlıklar	(175.486)	-	-	(2.007)	-	(177.493)
Toplam	(16.891.231)	(3.946)	-	(1.677.681)	2.158	(18.570.700)

Maddi Olmayan Duran Varlıklar, net	9.583.839					8.769.351
---	------------------	--	--	--	--	------------------

DİPNOT 20 ŞEREFİYE

Yoktur.

DİPNOT 21 DEVLET TEŞVİK VE YARDIMLARI

Grup, Fuar, Pazar Araştırma ve Araştırma ve Geliştirme [Ar-Ge] kapsamında yer alan teşviklerden [%100 Kurumlar Vergisi İstisnası] yararlanmaktadır.

SARKUYSAN ELEKTROLİTİK BAKIR SANAYİ VE TİCARET A.Ş.

31 ARALIK 2019 TARİHİ İTİBARIYLA SONA EREN HESAP DÖNEMİNE AİT KONSOLİDE FİNANSAL TABLOLARI TAMAMLAYICI NOTLAR

[Para Birimi Aksi Belirtilmedikçe Türk Lirası ("TL") olarak ifade edilmiştir.]

DİPNOT 22 KARŞILIKLAR, KOŞULLU VARLIK VE YÜKÜMLÜLÜKLER22.1 Karşılıklar:

Hesap Adı	31 Aralık 2019	31 Aralık 2018
Çalışanlara Sağlanan Faydalara İlişkin Karşılıklar	16.326.551	10.025.334
Prim ve İkramiye Karşılığı	12.485.704	6.265.988
Kullanılmayan İzin Karşılıkları	3.840.847	3.157.899
Kıdem Tazminat Karşılığı	-	601.447
Diğer Kısa Vadeli Karşılıklar	3.341.176	2.243.250
Dava Karşılığı	1.900.000	726.133
Diğer Karşılıklar	1.441.176	1.517.117
Toplam	19.667.727	12.268.584

31 Aralık 2019

	Dava Karşılığı	Prim ve İkramiye Karşılığı	Kullanılmayan İzin Karşılığı	Kıdem Tazminat Karşılığı	Diğer	Toplam
1 Ocak 2019 itibarıyla	726.132	6.265.988	3.157.900	601.447	1.517.117	12.268.584
İlave Karşılık	1.173.868	12.485.704	3.840.847	-	1.441.176	18.941.595
Ödemeler	-	(6.265.988)	(3.157.900)	(601.447)	(1.517.117)	(11.542.452)
31 Aralık 2019 itibarıyla	1.900.000	12.485.704	3.840.847	-	1.441.176	19.667.727

31 Aralık 2018

	Dava Karşılığı	Prim ve İkramiye Karşılığı	Kullanılmayan İzin Karşılığı	Kıdem Tazminat Karşılığı	Toplu Sözleşme Ücret Farkları	Diğer	Toplam
1 Ocak 2018 itibarıyla	602.350	5.415.675	2.306.815	379.680	3.986.812	836.255	13.527.587
İlave Karşılık	266.952	6.265.988	3.157.900	601.447	-	1.517.117	11.809.404
Ödemeler	(143.170)	(5.415.675)	(2.306.815)	(379.680)	(3.986.812)	(836.255)	(13.068.407)
31 Aralık 2018 itibarıyla	726.132	6.265.988	3.157.900	601.447	-	1.517.117	12.268.584

Grup'un dönem sonları itibarıyla uzun vadeli borç karşılıkları kıdem tazminatlarından oluşmakta olup detayı **Dipnot 24'**de yer almaktadır.22.2 Koşullu Varlık ve Yükümlülükler:Şarta bağlı olaylar:**31 Aralık 2019**

Grup, vadesi geçtiği halde tahsil edilemeyen ve / veya dava icra aşamasına intikal eden alacakları için Şüpheli Alacak Karşılığı ayırmaktadır. Grubun, 31 Aralık 2019 sonu itibarıyla ayırdığı Şüpheli Alacak Karşılığı 72.124.871 TL dir. Grup ayrıca aleyhine açılan 1.900.000 TL tutarındaki davaların tamamı için konsolide finansal tablolarda dava karşılığı ayrılmıştır.

31 Aralık 2018

Grup, vadesi geçtiği halde tahsil edilemeyen ve / veya dava icraaşamasına intikal eden alacakları için Şüpheli Alacak Karşılığı ayırmaktadır. Grubun, 31 Aralık 2018 sonu itibarıyla ayırdığı Şüpheli Alacak Karşılığı 57.202.294 TL dir. Grup ayrıca aleyhine açılan 726.132 TL tutarındaki davaların tamamı için konsolide finansal tablolarda dava karşılığı ayrılmıştır.

SARBUYSAN ELEKTROLİTİK BAKIR SANAYİ VE TİCARET A.Ş.

31 ARALIK 2019 TARİHİ İTİBARIYLA SONA EREN HESAP DÖNEMİNE AİT
KONSOLİDE FİNANSAL TABLOLARI TAMAMLAYICI NOTLAR

[Para Birimi Aksi Belirtilmedikçe Türk Lirası ("TL") olarak ifade edilmiştir.]

22.3 Pasifte Yer Almayan Taahhütler:

Cinsi	Döviz Cinsi	31 Aralık 2019	31 Aralık 2019	31 Aralık 2018	31 Aralık 2018
		Döviz Tutarı	TL Tutarı	Döviz Tutarı	TL Tutarı
Sarkuysan Verilen Teminat Mektupları	TL	-	29.538.510	-	24.936.418
Sarkuysan Verilen Teminat Mektupları	USD	8.780.478	52.157.795	7.942.293	41.783.609
Sarkuysan Verilen Teminat Mektupları	EURO	11.847.996	78.796.282	15.052.379	90.735.741
Sarmakina Verilen Teminat Mektupları	TL	-	369.080	-	319.080
Sarmakina Verilen Teminat Mektupları	USD	17.495	103.924	117.495	618.129
Sarda Verilen Teminat Mektupları	TL	-	19.960.000	-	12.780.000
Ege Ser.Bölge Verilen Teminat Mektupları	TL	-	10.401	-	11.010
TOPLAM VERİLEN TEMİNAT MEKTUPLARI			180.935.992		171.183.987
Sarkuysan Verilen Kefaletler	TL	-	18.587.342	-	18.376.342
Sarkuysan Verilen Kefaletler	EURO	500.000	3.325.300	500.000	3.014.000
Sarkuysan Verilen Kefaletler	USD	27.679.000	164.418.796	27.679.000	145.616.451
TOPLAM VERİLEN KEFALET			186.331.438		167.006.793
Sarda Alınan Teminat Mektupları	TL	-	9.655.000	-	10.190.000
Sarda Alınan Teminat Mektupları	EURO	500.000	3.325.300	-	-
Sar Makine Alınan Teminat Mektupları	TL	-	400.000	-	-
Sarkuysan Alınan Teminat Mektupları	TL	-	6.481.500	-	25.140.000
Sarkuysan Alınan Teminat Mektupları	USD	5.424.850	32.224.694	5.552.750	29.212.462
Sarkuysan Alınan Teminat Mektupları	EURO	15.875	105.578	2.458.117	14.817.528
TOPLAM ALINAN TEMİNAT MEKTUPLARI			52.192.072		79.359.990
Sarkuysan Alınan Teminat Çekleri	TL	-	67.700	-	67.700
Sarkuysan Alınan Teminat Çekleri	USD	222.436	1.321.314	-	-
Sarkuysan Alınan Teminat Çekleri	EURO	10.000	66.506	-	-
TOPLAM ALINAN TEMİNAT ÇEKLERİ			1.455.520		67.700
Sarkuysan Alınan Teminat Senetleri	TL	-	29.229.386	-	28.829.386
Sarkuysan Alınan Teminat Senetleri	USD	19.150.000	113.754.830	20.150.000	106.007.135
Sarkuysan Alınan Teminat Senetleri	EURO	60.325	401.197	60.325	363.639
Sarda Alınan Teminat Senetleri	TL	-	150.000	-	150.000
TOPLAM ALINAN TEMİNAT SENETLERİ			143.535.413		135.350.160
Sarkuysan Alınan İpotekler	TL	-	53.600.000	-	33.600.000
TOPLAM ALINAN İPOTEKLER			53.600.000		33.600.000
Sarkuysan Verilen Teminat Senetleri ve Bonoları	USD	23.495.000	139.564.999	35.282.500	185.617.704
Sarkuysan Verilen Teminat Senetleri ve Bonoları	EURO	19.595.000	130.318.507	16.720.000	100.788.160
Sarkuysan Verilen Teminat Senetleri ve Bonoları	GBP	7.792.500	60.598.376	8.860.000	58.943.808
TOPLAM VERİLEN TEMİNAT SENETLERİ VE BONOLARI			330.481.882		345.349.672
Sarkuysan Faktoring Teminatı (Alınan Tem.)	USD	605.092	3.594.367	1.404.145	7.387.068
Sarkuysan Faktoring Teminatı (Alınan Tem.)	EURO	29.187.866	194.116.822	24.874.802	149.945.305
Sarkuysan Faktoring Teminatı (Alınan Tem.)	GBP	3.016.072	23.454.787	4.357.002	28.986.265
Sarkuysan DBS Teminatı (Alınan Tem.)	USD	-	-	600.000	3.156.540
Sarkuysan DBS Teminatı (Alınan Tem.)	TL	-	23.998.000	-	21.570.600
Sarkuysan Exim Teminatı (Alınan Tem.)	EUR	46.850.000	311.580.610	41.850.000	252.271.800
Sarkuysan Exim Teminatı (Alınan Tem.)	GBP	7.275.000	56.574.038	7.275.000	48.399.120
Sarkuysan Exim Teminatı (Alınan Tem.)	TL	-	-	-	100.000
Sarkuysan Exim Teminatı (Alınan Tem.)	USD	154.900.000	920.136.980	164.000.000	862.787.600
Sarda Exim Teminatı (Alınan Tem.)	TL	-	71.450.000	-	64.005.000
Sarda Exim Teminatı (Alınan Tem.)	EUR	5.100.000	33.918.060	7.100.000	42.798.800
Sarda Exim Teminatı (Alınan Tem.)	USD	1.200.000	7.128.240	4.475.000	23.542.528
Sarda Exim Teminatı (Alınan Tem.)	GBP	350.000	2.721.775	1.200.000	7.983.360
Sark Wire Atradius Teminatı (Alınan Tem.)	USD	31.950.000	189.789.390	40.650.000	213.855.585
Sarda Garantörlük Sözleşmesi (Alınan)	USD	-	-	5.000.000	26.304.500
TOPLAM ALINAN DİĞER TEMİNATLAR			1.838.463.069		1.753.094.071

SARKUYSAN ELEKTROLİTİK BAKIR SANAYİ VE TİCARET A.Ş.**31 ARALIK 2019 TARİHİ İTİBARIYLA SONA EREN HESAP DÖNEMİNE AİT KONSOLİDE FİNANSAL TABLOLARI TAMAMLAYICI NOTLAR**

[Para Birimi Aksi Belirtilmedikçe Türk Lirası ("TL") olarak ifade edilmiştir.]

31 Aralık 2019

Alınan Teminat Çeklerinin 67.700 TL'si hizmet alımı yapılan Tedarikçi kuruluşlardan ve 1.387.820 TL'si Müşterilerinden oluşmaktadır.

Alınan Teminat Mektuplarının 51.857.283 TL'si müşterilerden, 334.788 TL'si ise hizmet satışı yapan kuruluşlardan alınmıştır.

Alınan Teminat Senetlerinin 138.976.356 TL'lik kısmı müşterilerden alınmış olup satıcılardan alınan teminat senetleri tutarı ise 4.559.056 TL'dir.

Verilen teminat mektuplarının 1.164.826 TL'si Büyük Mükellefler Vergi Dairesi Başkanlığına, 5.000.000 TL'si T.C.Başbakanlık Gümrük Müsteşarlığına, 125.744.957 TL'si Eximbank'a, 3.575.000 TL'si Gazport A.Ş.'ye, 19.860.000 TL'si Vatan İhtisas'a, 5.155.655 TL'si Burgan Finansal Kiralamaya, 1.517.663 TL'si Sakarya Elektrik Dağıtım A.Ş., 7.444.852 TL'si İstanbul 34. İcra Müdürlüğüne, 4.591.123 TL 'si Gümrük Müdürlüklerine, 1.075.520 TL'si Enerji Piyasası Düzenleme Kuruluna, 2.869.400 TL'si Ticaret Bakanlığına, 415.200 TL'si T.C. Devlet Demir Yollarına ve 2.521.790 TL'si ise Diğer Kamu Kuruluşlarına verilmiştir.

Verilen teminat senetleri ve Bonolarının tamamı Eximbank'a verilen teminatlardan oluşmaktadır.

Verilen Kefaletler ve Garantiler; Tam Konsolidasyon yöntemiyle muhasebeleştirilen Sarmakina'ya 3.325.300 TL ve Sarda'ya 18.370.000 TL verilen kefalet tutarından oluşmaktadır.

31 Aralık 2018

Alınan Teminat Çeklerinin tamamı hizmet alımı yapılan kuruluşlardan alınmıştır.

Alınan Teminat Mektuplarının 79.349.990 TL'si müşterilerden, 10.000 TL'si ise hizmet satışı yapan kuruluşlardan alınmıştır.

Alınan Teminat Senetlerinin 131.228.661 TL'lik kısmı müşterilerden alınmış olup satıcılardan alınan teminat senetleri tutarı ise 4.121.499 TL'dir.

Verilen teminat mektuplarının 12.680.000 TL'si Vatan İhtisas'a, 592.826 TL'si Büyük Mükellefler Vergi Dairesi Başkanlığına, 5.000.000 TL'si T.C.Başbakanlık Gümrük Müsteşarlığına, 132.472.000 TL'si Eximbank'a, 3.000.000 TL'si Gazport A.Ş.'ye 1.376.091 TL'si Sakarya Elektrik Dağıtım A.Ş., 7.498.853 TL'si İstanbul 34. İcra Müdürlüğüne, 4.591.123 TL 'si Gümrük Müdürlüklerine, 1.075.520 TL'si Enerji Piyasası Düzenleme Kuruluna ve 2.897.574 TL'si ise Diğer Kamu Kuruluşlarına verilmiştir.

Verilen teminat senetleri ve Bonolarının tamamı Eximbank'a verilen teminatlardan oluşmaktadır.

Verilen Kefaletler ve Garantiler; Tam Konsolidasyon yöntemiyle muhasebeleştirilen Bektaş'a 6.342 TL, Sarmakina'ya 3.014.000 TL (500.000 EURO) , Sarda'ya 18.370.000 TL ve Sark Wire Corp.'a 145.616.451 TL [27.679.000 USD] verilen kefalet tutarından oluşmaktadır.

22.4 Aktiflerin Sigorta Tutarı;**31 Aralık 2019**

Sigortalanan Aktif	Firma Adı	Sigorta Şirketi	Sigorta Dönemi	Döviz Cinsi	Sigorta Tutarı	
					TL	Döviz
Yangın - Deprem	Grup Şirketler	Ak Sigorta A.Ş.	31 Aralık 2018 - 31 Aralık 2019	USD		233.943.244
Taahhütler	Grup Şirketler	Ak Sigorta A.Ş.	31 Aralık 2018 - 31 Aralık 2019	TL	6.768.034	
Makine-Demirbaş	Grup Şirketler	Ak Sigorta A.Ş.	31 Aralık 2018 - 31 Aralık 2019	USD		138.025.250
Hırsızlık	Grup Şirketler	Ak Sigorta A.Ş.	31 Aralık 2018 - 31 Aralık 2019	USD		6.120.855
Toplam USD						378.089.349
Toplam TL						6.768.034

SARKUYSAN ELEKTROLİTİK BAKIR SANAYİ VE TİCARET A.Ş.

31 ARALIK 2019 TARİHİ İTİBARIYLA SONA EREN HESAP DÖNEMİNE AİT
KONSOLİDE FİNANSAL TABLOLARI TAMAMLAYICI NOTLAR

[Para Birimi Aksi Belirtilmedikçe Türk Lirası ("TL") olarak ifade edilmiştir.]

31 Aralık 2018

Sigortalanan Aktif	Firma Adı	Sigorta Şirketi	Sigorta Dönemi	Döviz Cinsi	Sigorta Tutarı	
					TL	Döviz
Yangın - Deprem	Grup Şirketler	Ak Sigorta A.Ş.	31 Aralık 2018 - 31 Aralık 2019	USD		287.488.198
Taşıtlar	Grup Şirketler	Ak Sigorta A.Ş.	31 Aralık 2018 - 31 Aralık 2019	TL	3.745.896	
Makine-Demirbaş	Grup Şirketler	Ak Sigorta A.Ş.	31 Aralık 2018 - 31 Aralık 2019	USD		138.025.250
Hırsızlık	Grup Şirketler	Ak Sigorta A.Ş.	31 Aralık 2018 - 31 Aralık 2019	USD		6.816.855
Toplam USD						432.330.303
Toplam TL						3.745.896

22.5 Grup'un Verdiği Diğer TRİ'lerin Dağılımı ve Özkaynaklara Oranı;

31 Aralık 2019 ve 31 Aralık 2018 tarihi itibarıyla Grup'un teminat/rehin/ipotek ["TRİ"] pozisyonuna ilişkin tabloları aşağıdaki gibidir.

Grup Tarafından Verilen TRİ'ler	31 Aralık 2019	31 Aralık 2019	31 Aralık 2018	31 Aralık 2018
	Döviz Tutarı	TL Karşılığı	Döviz Tutarı	TL Karşılığı
A. Kendi tüzel kişiliği adına verilmiş olan TRİ'lerin toplam tutarı	-	511.417.872	-	516.533.659
Teminat Mektubu [TL]	-	49.877.991	-	38.046.508
Teminat Mektubu [EURO]	11.847.996	78.796.280	15.052.379	90.735.741
Teminat Mektubu [USD]	8.797.973	52.261.719	8.059.788	42.401.739
İpotek [TL]	-	-	-	-
İpotek [EURO]	-	-	-	-
Teminat Çeki [TL]	-	-	-	-
Teminat Çeki [USD]	-	-	-	-
Teminat Senedi ve Bonosu [TL]	-	-	-	-
Teminat Senedi ve Bonosu [USD]	23.495.000	139.564.999	35.282.500	185.617.704
Teminat Senedi ve Bonosu [EURO]	19.595.000	130.318.507	16.720.000	100.788.160
Teminat Senedi ve Bonosu [GBP]	7.792.500	60.598.376	8.860.000	58.943.808
İşletme Rehni [TL]	-	-	-	-
B. Tam konsolidasyon kapsamına dahil edilen ortaklıklar lehine verilmiş olan TRİ'lerin toplam tutarı	-	186.331.438	-	167.006.793
Kefalet [TL]	-	18.587.342	-	18.376.342
Kefalet [EURO]	500.000	3.325.300	500.000	3.014.000
Kefalet [USD]	27.679.000	164.418.796	27.679.000	145.616.451
İpotek [TL]	-	-	-	-
C. Olağan ticari faaliyetlerin yürütülmesi amacıyla diğer 3. Kişilerin borcunu temin amacıyla verilmiş olan TRİ'lerin toplam tutarı	-	-	-	-
D. Diğer verilen TRİ'lerin toplam tutarı	-	-	-	-
Toplam		697.749.310		683.540.452

Grup'un vermiş olduğu diğer TRİ'lerin Grup'un özkaynaklarına oranı 31 Aralık 2019 tarihi itibarıyla % 0'dır

[31 Aralık 2018: % 0].

DİPNOT 23 TAAHHÜTLER

Yoktur.

SARKUYSAN ELEKTROLİTİK BAKIR SANAYİ VE TİCARET A.Ş.

31 ARALIK 2019 TARİHİ İTİBARIYLA SONA EREN HESAP DÖNEMİNE AİT KONSOLİDE FİNANSAL TABLOLARI TAMAMLAYICI NOTLAR

[Para Birimi Aksi Belirtilmedikçe Türk Lirası ("TL") olarak ifade edilmiştir.]

DİPNOT 24 ÇALIŞANLARA SAĞLANAN FAYDALARA İLİŞKİN KARŞILIKLAR

Grup'un Kısa ve Uzun Vadeli Çalışanlara Sağlanan Faydaları aşağıda yer almaktadır;

Hesap Adı	31 Aralık 2019	31 Aralık 2018
Kıdem Tazminatı Karşılığı	54.062.164	39.921.451
- Kısa Vadeli Kıdem Tazminatı Karşılığı [Not 22]	-	601.447
- Uzun Vadeli Kıdem Tazminatı Karşılığı	54.062.164	39.320.004
Prim ve İkramiye Karşılığı	12.485.704	6.265.988
Kullanılmayan izin karşılıkları	3.840.847	3.157.899
Toplam	70.388.715	49.345.338

Yürürlükteki İş Kanunu hükümleri uyarınca, çalışanlardan kıdem tazminatına hak kazanacak şekilde iş sözleşmesi sona erenlere, hak kazandıkları yasal kıdem tazminatlarının ödenmesi yükümlülüğü vardır. Ayrıca, halen yürürlükte bulunan mevzuat gereğince kıdem tazminatını alarak işten ayrılma hakkı kazananlara da yasal kıdem tazminatlarını ödeme yükümlülüğü bulunmaktadır. 31 Aralık 2019 tarihi itibarıyla ödenecek kıdem tazminatı, aylık 6.730,15TL [31 Aralık 2018: 6.017,60 TL] tavanına tabidir. Kıdem tazminatı yükümlülüğü yasal olarak herhangi bir fonlamaya tabi değildir.

Kıdem tazminatı yükümlülüğü, Grup'un çalışanların emekli olmasından doğan gelecekteki olası yükümlülüğün bugünkü değerinin tahminine göre hesaplanır. TMS 19 "Çalışanlara Sağlanan Faydalar", Grup'un yükümlülüklerini tanımlanmış fayda planları kapsamında aktüeryal değerlendirme yöntemleri kullanılarak geliştirilmesini öngörür. Buna uygun olarak, toplam yükümlülüklerin hesaplanmasında kullanılan aktüeryal varsayımlar aşağıda belirtilmiştir. Esas varsayım, her hizmet yılı için olan azami yükümlülüğün enflasyona paralel olarak artmasıdır.

Dolayısıyla, uygulanan iskonto oranı, gelecek enflasyon etkilerinin düzeltilmesinden sonraki beklenen reel oranı ifade eder. 31 Aralık tarihi itibarıyla, ekli mali tablolarda karşılıklar, çalışanların emekliliğinden kaynaklanan geleceğe ait olası yükümlülüğünün bugünkü değeri tahmin edilerek hesaplanır. 31 Aralık 2019 tarihi itibarıyla karşılıklar yıllık %8,50 enflasyon oranı ve %11,50 faiz oranı varsayımına göre, %2,76 reel iskonto oranı ile hesaplanmıştır [31 Aralık 2018: %4,74 reel iskonto oranı]. Kıdem tazminatı yükümlülüklerine ilişkin emeklilik olasılığı tahmini 31 Aralık 2019 için % 99,99 olarak hesaplanmıştır. [31 Aralık 2018: %99,99] Grup Yönetimi tarafından 2019 yılında bu oranlara ilişkin tahminler revize edilmiştir.

Kıdem Tazminatı hareketi aşağıdaki gibidir.

	01 Ocak 2019 31 Aralık 2019	01 Ocak 2018 31 Aralık 2018
1 Ocak 2018	39.921.451	33.012.968
Cari hizmet maliyeti	4.028.079	2.939.884
Faiz Maliyeti	4.235.105	3.491.637
Aktüeryal Kazanç ve Kayıplar	8.975.725	2.003.435
Ödemede Oluşan Kayıplar	[333.346]	327.183
Ödeme	[2.764.850]	[1.853.656]
Kapanış	54.062.164	39.921.451

SARKUYSAN ELEKTROLİTİK BAKIR SANAYİ VE TİCARET A.Ş.

31 ARALIK 2019 TARİHİ İTİBARIYLA SONA EREN HESAP DÖNEMİNE AİT KONSOLİDE FİNANSAL TABLOLARI TAMAMLAYICI NOTLAR

[Para Birimi Aksi Belirtilmedikçe Türk Lirası ("TL") olarak ifade edilmiştir.]

Cari dönem kıdem tazminat karşılık gideri **7.929.838 TL**'dir. [31 Aralık 2018: 6.758.704TL]

	01 Ocak 2019 31 Aralık 2019	01 Ocak 2018 31 Aralık 2018
Üretim Maliyeti	[5.626.351]	[5.450.480]
Pazarlama, Satış ve Dağıtım Gideri	[486.220]	[422.412]
Genel Yönetim Giderleri	[1.542.208]	[1.038.469]
Araştırma Geliştirme Giderleri	[275.059]	[36.393]
Konusu Kalmayan Kıdem Tazminatı	-	189.050
Kar Zararda Muhasebeleştirilen Tutar	[7.929.838]	[6.758.704]

	01 Ocak 2019 31 Aralık 2019	01 Ocak 2018 31 Aralık 2018
Diğer kapsamlı gelirden muh. aktüeryal [kazanç] /kayıplar [Vergiye Tabi]	8.975.725	2.003.435
Vergi Etkisi %20	[1.776.670]	[399.510]
Net Aktüeryal [Kazanç]/ Kayıp Tutar	7.199.055	1.603.925

DİPNOT 25 EMEKLİLİK PLANLARI

Yoktur.

DİPNOT 26 DİĞER VARLIK VE YÜKÜMLÜLÜKLER

Kısa Ve Uzun Vadeli Peşin Ödenen Giderler aşağıdaki gibidir.

Hesap Adı	31 Aralık 2019	31 Aralık 2018
Gelecek Aylara Ait Giderler	3.513.455	3.833.708
Verilen Sipariş Avansları	26.586.307	39.204.781
İş Avansları	46.575	98.735
Toplam Peşin Ödenmiş Giderler (Dönen Varlıklar)	30.146.337	43.137.224
Verilen Duran Varlık Avansları	381.742	2.884.707
Toplam Peşin Ödenmiş Giderler (Duran Varlıklar)	381.742	2.884.707

Grup'un dönem sonları itibarıyla Diğer Dönen Varlıkları aşağıda açıklanmıştır.

Hesap Adı	31 Aralık 2019	31 Aralık 2018
Devreden KDV	25.796.811	-
Personel Avansları	58.309	-
Diğer	1.372.521	1.199.496
Toplam	27.227.641	1.199.496

Grup'un dönem sonları itibarıyla Diğer Duran Varlıkları bulunmamaktadır.

Grup'un dönem sonları itibarıyla Ertelenmiş Gelirleri aşağıda açıklanmıştır.

Hesap Adı	31 Aralık 2019	31 Aralık 2018
İlişkili Olmayan Taraflardan Ertelenmiş Gelirler	33.741.952	16.298.862
- Alınan Avanslar	33.741.952	16.298.862
Toplam	33.741.952	16.298.862

Grup'un dönem sonları itibarıyla Kısa Vadeli Diğer Yükümlülükleri aşağıda açıklanmıştır.

Hesap Adı	31 Aralık 2019	31 Aralık 2018
Ödenecek Vergi Harç ve Diğer Kesintiler	-	333.656
Diğer	-	19.013
Toplam	-	352.669

Grup'un dönem sonları itibarıyla Uzun Vadeli Diğer Yükümlülükleri bulunmamaktadır.

SARKUYSAN ELEKTROLİTİK BAKIR SANAYİ VE TİCARET A.Ş.

31 ARALIK 2019 TARİHİ İTİBARIYLA SONA EREN HESAP DÖNEMİNE AİT KONSOLİDE FİNANSAL TABLOLARI TAMAMLAYICI NOTLAR

[Para Birimi Aksi Belirtilmedikçe Türk Lirası ("TL") olarak ifade edilmiştir.]

DİPNOT 27 SERMAYE, YEDEKLER VE DİĞER ÖZKAYNAK KALEMLERİ**27.1 Kontrol Gücü Olmayan Paylar**

	31 Aralık 2019	31 Aralık 2018
Kontrol Gücü Olmayan Paylar	543.349	511.242
Toplam	543.349	511.242

Kontrol Gücü Olmayan Paylar Hareket Tablosu aşağıdaki gibidir:

	01 Ocak 2019 31 Aralık 2019	01 Ocak 2018 31 Aralık 2018
Açılış Bakiyesi	511.242	527.543
Dönem Karından Pay	102.802	118.299
Kar Dağıtımı	[80.701]	[133.618]
Yabancı Para Çevrim Farkı	445	678
Kıdem Tazminatı Aktüeryal Kayıp/Kazanç	[1.046]	[1.603]
TFRS 9 Kapsamında Yapılan Düzeltmeler	-	[57]
Diğer	10.607	-
Kapanış Bakiyesi	543.349	511.242

27.2 Sermaye / Karşılıklı İştirak Sermaye Düzeltmesi

Grup'un sermayesi her biri 1 kuruş nominal bedelli 20.000.000.000 adet paydan meydana gelmektedir. Grup'un sermayesi A ve B grubu paylardan oluşmakta olup payların bu gruplar itibarıyla dağılımına ve pay grupları itibarıyla oluşturulmuş imtiyazlara ilişkin bilgi aşağıdadır.

31.12.2019

	Nominal Bedel	Pay Adedi
A Grubu Paylar	10	1000
B Grubu Paylar	199.999.990	19.999.999.000
Toplam	200.000.000	20.000.000.000

31.12.2018

	Nominal Bedel	Pay Adedi
A Grubu Paylar	10	1000
B Grubu Paylar	199.999.990	19.999.999.000
Toplam	200.000.000	20.000.000.000

A grubu payların tamamı nama yazılı paylardan oluşmakta olup toplam 11 kişilik yönetim kurulunun 5 üyesi A grubu hissedarların göstereceği adaylar arasından 4 yönetim kurulu üyesi ise B grubu hissedarların göstereceği adaylar arasından seçilmektedir. 2 yönetim kurulu üyesi ise bağımsız yönetim kurulu üyesi olarak Sermaye Piyasası Kurulu'nun kurumsal yönetime ilişkin düzenlemeleri çerçevesinde seçilmektedir.

B grubu payların tamamı halka açık olup toplam 200.000.000 TL nominal bedelli sermaye içerisinde tek başına % 10 veya daha fazla paya sahip ortak bulunmamaktadır.

Yıl İçinde Sermaye artışı:

Bulunmamaktadır.

SARKUYSAN ELEKTROLİTİK BAKIR SANAYİ VE TİCARET A.Ş.

31 ARALIK 2019 TARİHİ İTİBARIYLA SONA EREN HESAP DÖNEMİNE AİT
KONSOLİDE FİNANSAL TABLOLARI TAMAMLAYICI NOTLAR

[Para Birimi Aksi Belirtilmedikçe Türk Lirası ("TL") olarak ifade edilmiştir.]

27.3 Kar veya Zararda Yeniden Sınıflanmayacak Birikmiş Diğer Kapsamlı Gelirler veya [Giderler]

Kar veya Zararda Yeniden Sınıflanmayacak Birikmiş Diğer Kapsamlı Gelirlerin [Giderlerin] analizi aşağıda yer almaktadır.

Hesap Adı	31 Aralık 2019	31 Aralık 2018
Aktüeryal Kazanç ve Kayıplar [Dipnot 24]	[17.240.401]	[8.242.890]
Vergi Etkisi [-][Dipnot24, Dipnot 35]	3.448.080	1.648.578
Aktüeryal Kazanç ve Kayıplar [Net]	[13.792.321]	[6.594.312]
Yatırım Amaçlı Gayrimenkul Değer Artış Fonu	23.800.684	23.800.684
Maddi Duran Varlık Değer Artış Fonu	-	-
Yeniden Değerleme ve Ölçüm Kazanç ve Kayıpları	10.008.363	17.206.372
Özkaynaklardan Pay Alma Yöntemine Göre değerlendirilen Yatırımların Diğer Kapsamlı Gelirinden Paylar [Dipnot 16]	[1.729.941]	[1.866.209]
Diğer Kazanç ve Kayıplar	[1.729.941]	[1.866.209]
Kar veya Zararda Yeniden Sınıflanmayacak Birikmiş Diğer Kapsamlı Gelirler veya [Giderler]	8.278.422	15.340.163

Kar veya Zararda Yeniden Sınıflanmayacak Birikmiş Diğer Kapsamlı Gelirlerin [Giderlerin] hareket tablosu aşağıdaki gibidir.

31 Aralık 2019

	Aktüeryal Kayıp ve Kazançlar(**)	Yatırım Amaçlı Gayrimenkul Değer Artış Fonu(*)	Diğer Kazanç ve Kayıplar(***)	Toplam
1 Ocak Açılış	[6.594.312]	23.800.684	[1.866.209]	15.340.163
İlave	-	-	136.268	136.268
Geçmiş Yıl Kar Zararlarına Transfer	-	-	-	-
Kıdem Tazminatı Aktüeryal Kayıp/Kazanç	[8.975.725]	-	-	[8.975.725]
Ertelenmiş Vergi Mahsubu [-]	1.776.670	-	-	1.776.670
Kontrol Gücü Olmayan Payların Etkisi	1.046	-	-	1.046
Dönem Sonu Bakiye	[13.792.321]	23.800.684	[1.729.941]	8.278.422

31 Aralık 2018

	Aktüeryal Kayıp ve Kazançlar(**)	Yatırım Amaçlı Gayrimenkul Değer Artış Fonu(*)	Diğer Kazanç ve Kayıplar(***)	Toplam
1 Ocak Açılış	[4.991.991]	-	[253.262]	[5.245.253]
İlave	-	23.800.684	[1.612.947]	22.187.737
Kıdem Tazminatı Aktüeryal Kayıp/Kazanç	[2.003.435]	-	-	[2.003.435]
Ertelenmiş Vergi Mahsubu [-]	399.510	-	-	399.510
Kontrol Gücü Olmayan Payların Etkisi	1.603	-	-	1.603
Dönem Sonu Bakiye	[6.594.312]	23.800.684	[1.866.209]	15.340.163

[*] Grup, yatırım amaçlı gayrimenkullerini gerçeğe uygun değer (GUD) üzerinden muhasebeleştirilmektedir. Kullanım amacı göz önünde bulundurularak ilk kez yatırım amaçlı gayrimenkul olarak sınıflandırılan varlıklara ilişkin Gerçeğe Uygun Değer Artış Karı özkaynaklarda, sonraki yıllarda değerlendirilmiş yatırım amaçlı gayrimenkullere ilişkin değer artışları ise kar veya zarar tablosunda muhasebeleşmiştir. Özkaynaklar altında muhasebeleştirilen değer artış fonlarına isabet eden ertelenmiş vergi yükümlülüğünü de bu fondan mahsup etmiştir. Yatırım Amaçlı Gayrimenkullerin gerçeğe uygun değeri tespit edilirken SPK'nın Seri: VIII, No:35 "Sermaye Piyasası Mevzuatı Çerçevesinde Değerleme Hizmeti Verecek Şirketler ve Bu Şirketlerin Kurulca Listeye Alınmalarına İlişkin Esaslar Hakkında Tebliğ" hükümlerince faaliyet gösteren lisanslı bir gayrimenkul şirketine yaptırılan değerlemenin sonuçları kullanılmıştır.

[**] Aktüeryal Kazanç ve Kayıplara ilişkin açıklamalar **Dipnot 24'**te yer almaktadır.

[***] Özkaynaktan pay alma yöntemiyle muhasebeleştirilen iştiraklerin diğer kapsamlı gelirinden Grup'a düşen paydır.

SARKUYSAN ELEKTROLİTİK BAKIR SANAYİ VE TİCARET A.Ş.

31 ARALIK 2019 TARİHİ İTİBARIYLA SONA EREN HESAP DÖNEMİNE AİT KONSOLİDE FİNANSAL TABLOLARI TAMAMLAYICI NOTLAR

[Para Birimi Aksi Belirtilmedikçe Türk Lirası ("TL") olarak ifade edilmiştir.]

27.4 Kar veya Zararda Yeniden Sınıflandırılacak Birikmiş Diğer Kapsamlı Gelirler veya [Giderler]

Kar veya Zararda Yeniden Sınıflandırılacak Birikmiş Diğer Kapsamlı Gelirlerin [Giderlerin] analiz aşağıda yer almaktadır.

Hesap Adı	31 Aralık 2019	31 Aralık 2018
Yabancı Para Çevrim Farkları	61.439.335	51.022.125
Kar veya Zararda Yeniden Sınıflandırılacak Birikmiş Diğer Kapsamlı Gelirler veya [Giderler]	61.439.335	51.022.125

27.5 Kardan Ayrılmış Kısıtlanmış Yedekler

Kardan ayrılmış kısıtlanmış yedekler yasal yedeklerden oluşmaktadır.

6102 sayılı Türk Ticaret Kanunu madde 519'a göre, genel kanuni yedek akçe, şirketin ödenmiş sermayesinin %20'sine ulaşıncaya kadar, yıllık karın %5'i olarak ayrılır. Bu sınıra ulaşıldıktan sonra da, pay sahiplerine %5 oranında kâr payı ödendikten sonra, kârdan pay alacak kişilere dağıtılacak toplam tutarın %10'u genel kanuni yedek akçeye eklenir. Türk Ticaret Kanunu'na göre, genel kanuni yedek akçe sermayenin veya çıkarılmış sermayenin yarısını aşmadığı takdirde, sadece zararların kapatılmasına, işlerin iyi gitmediği zamanlarda işletmeyi devam ettirmeye veya işsizliğin önüne geçmeye ve sonuçlarını hafifletmeye elverişli önlemler alınması için kullanılabilir.

27.6 Geçmiş Yıl Karları

Geçmiş Yıl Karları olağanüstü yedekler ve diğer geçmiş yıl karlarından oluşmaktadır. Grup'un SPK düzenlemelerine göre bulunan 31 Aralık 2019 ve 31 Aralık 2018 tarihi itibarıyla geçmiş yıl karlarının detayı aşağıdaki gibidir.

Hesap Adı	31 Aralık 2019	31 Aralık 2018
Olağanüstü Yedekler	120.079.043	25.978.202
Diğer Geçmiş Yıl Karları	18.147.748	77.234.938
Toplam	138.226.791	103.213.140

Halka açık şirketler kar payı dağıtımlarını 6362 sayılı Sermaye Piyasası Kanunu'nun 19'uncu maddesine ve SPK'nın 01 Şubat 2014 tarihinden itibaren yürürlüğe giren II-19.1 sayılı Kar Payı Tebliği'ne uygun olarak yapmak zorundadırlar. Söz konusu Tebliğ'e göre payları borsada işlem gören ortaklıkların kar dağıtım zorunluluğu bulunmamakta olup, şirketler karlarını genel kurulları tarafından belirlenecek kar dağıtım politikaları çerçevesinde ve ilgili mevzuat hükümlerine uygun olarak genel kurul kararıyla dağıtabilmektedir.

27.7 Diğer

Hesap İsmi	31 Aralık 2019	31 Aralık 2018
Sermaye	200.000.000	200.000.000
Sermaye Düzeltme Farkları	1.020.551	1.020.551
Kar veya Zararda Yeniden Sınıflanmayacak Birikmiş Diğer Kapsamlı Gelirler veya [Giderler]	8.278.422	15.340.163
<i>Tanımlanmış Fayda Planları Yeniden Ölçüm</i>		
<i>Kazanç ve Kayıpları</i>	<i>[13.792.321]</i>	<i>[6.594.312]</i>
<i>Yatırım Amaçlı Gayrimenkul Değer Artış Fonu</i>	<i>23.800.684</i>	<i>23.800.684</i>
<i>Diğer Kazanç ve Kayıplar</i>	<i>[1.729.941]</i>	<i>[1.866.209]</i>
Kar veya Zararda Yeniden Sınıflandırılacak Birikmiş Diğer Kapsamlı Gelirler veya [Giderler]	61.439.335	51.022.125
Yabancı Para Çevrim Farkları	61.439.335	51.022.125
Kardan Ayrılan Kısıtlanmış Yedekler	88.622.550	88.862.693
Geçmiş Yıl Karları	138.226.791	103.213.140
Net Dönem Karı	88.834.444	91.098.734
Ana Ortaklığa Ait Özkaynaklar Toplamı	586.422.093	550.557.406
Kontrol Gücü Olmayan Paylar	543.349	511.242
Toplam Özkaynaklar	586.965.442	551.068.648

SARKUYSAN ELEKTROLİTİK BAKIR SANAYİ VE TİCARET A.Ş.

31 ARALIK 2019 TARİHİ İTİBARIYLA SONA EREN HESAP DÖNEMİNE AİT
KONSOLİDE FİNANSAL TABLOLARI TAMAMLAYICI NOTLAR

[Para Birimi Aksi Belirtilmedikçe Türk Lirası ("TL") olarak ifade edilmiştir.]

DİPNOT 28 HASILAT VE SATIŞLARIN MALİYETİ

Grup'un dönem sonları itibarıyla Hasılat ve Satışların Maliyeti aşağıda açıklanmıştır.

	01 Ocak 31 Aralık 2019	1 Ocak 2018 31 Aralık 2018
Yurt İçi Satışlar (*)	2.829.636.812	2.378.567.629
Yurt Dışı Satışlar	3.033.570.868	3.339.953.375
Diğer Satışlar	38.457	1.748.992
Satıştan İadeler[-]	[36.748.312]	[34.963.200]
İndirimler [-]	[45.886.671]	[39.671.081]
Hasılat	5.780.611.154	5.645.635.715
Satışların Maliyeti [-]	[5.523.766.292]	[5.381.801.749]
Brüt Kar	256.844.862	263.833.966

[*] Grup satışlarında birebir sipariş bazında satış ve alım fiyat hareketlerine karşı korunma sağlanması amacıyla gerçekleştirilen hedge işlemleri nedeniyle 2019 yılında net 2.226.720 TL gider elde etmiş olup bu tutarlar hasılat içerisinde sınıflandırılmıştır.

Satışların Maliyeti'nin detayı aşağıdaki gibidir;

	01 Ocak 31 Aralık 2019	1 Ocak 2018 31 Aralık 2018
Satılan Mamullerin Maliyeti [-]	[5.371.251.469]	[4.554.380.290]
Satılan Ticari Malların Maliyeti[-]	[101.358.115]	[777.512.868]
Hizmet Maliyeti[-]	[31.835.935]	[27.621.747]
Amortisman [-]	[19.320.773]	[22.286.844]
Satışların Maliyeti [-]	[5.523.766.292]	[5.381.801.749]

Üretim Miktarları	Miktar	01 Ocak 31 Aralık 2019	01 Ocak 31 Aralık 2018
Bakır Tel	Ton	159.583	165.407
Bakır Boru,Lama,Bronz	Ton	15.983	17.164
Bakır Bara, Plaka	Ton	235	262
Makara	Adet	8.721	6.109
Makine İmalat	Adet	21	61
CTC Tel	Ton	2.095	2.036
Emaye Bobin Teli	Ton	8.805	8.875

Satış Miktarları	Miktar	01 Ocak 31 Aralık 2019	01 Ocak 31 Aralık 2018
Bakır Tel	Ton	158.021	166.710
Bakır Boru,Lama,Bronz	Ton	15.809	17.156
Bakır Bara, Plaka	Ton	235	262
Makara	Adet	8.721	6.109
Makine İmalat	Adet	21	61
CTC Tel	Ton	2.067	2.071
Emaye Bobin Teli	Ton	8.925	8.610

SARKUYSAN ELEKTROLİTİK BAKIR SANAYİ VE TİCARET A.Ş.

31 ARALIK 2019 TARİHİ İTİBARIYLA SONA EREN HESAP DÖNEMİNE AİT KONSOLİDE FİNANSAL TABLOLARI TAMAMLAYICI NOTLAR

[Para Birimi Aksi Belirtilmedikçe Türk Lirası ("TL") olarak ifade edilmiştir.]

DİPNOT 29 ARAŞTIRMA VE GELİŞTİRME GİDERLERİ, PAZARLAMA SATIŞ DAĞITIM GİDERLERİ, GENEL YÖNETİM GİDERLERİ

Grup'un dönem sonları itibarıyla Faaliyet Giderleri aşağıda açıklanmıştır.

	01 Ocak 31 Aralık 2019	1 Ocak 2018 31 Aralık 2018
Pazarlama, Satış ve Dağıtım Giderleri [-]	(26.299.470)	(22.868.646)
Genel Yönetim Giderleri [-]	(55.570.931)	(55.574.012)
Araştırma ve Geliştirme Gideri [-]	(3.245.701)	(2.161.892)
Toplam Faaliyet Giderleri	(85.116.102)	(80.604.550)

DİPNOT 30 NİTELİKLERİNE GÖRE GİDERLER

Grup'un dönem sonları itibarıyla Niteliklerine Göre Giderleri aşağıda açıklanmıştır.

	01 Ocak 31 Aralık 2019	1 Ocak 2018 31 Aralık 2018
Pazarlama, Satış ve Dağıtım Giderleri		
Personel Gideri	(9.330.047)	(8.021.687)
Kıdem Tazminatı Gideri	(486.220)	(422.412)
Haberleşme Gideri	(190.694)	(185.644)
Nakliye Gideri	(11.241.443)	(9.313.591)
Reklam, Tanıtım Gideri	(1.377.121)	(1.151.784)
Sigortalama Gideri	(720.829)	(622.739)
Vergi Resim ve Harç Gideri	(437.890)	(59.577)
Amortisman Gideri	(71.131)	(58.787)
Temsil Ağırlama Giderleri	(37.301)	(29.468)
Nakil Vasıta Giderleri	(283.330)	(220.728)
Kira Gideri	(106.899)	(150.553)
Diğer	(2.016.565)	(2.631.676)
Toplam	(26.299.470)	(22.868.646)

	01 Ocak 31 Aralık 2019	1 Ocak 2018 31 Aralık 2018
Genel Yönetim Giderleri		
Personel Giderleri	(30.581.756)	(30.505.283)
Haberleşme Gideri	(469.049)	(460.045)
Temsil ve Ağırlama Gideri	(282.430)	(172.044)
Sigorta Gideri	(4.426.206)	(4.566.021)
Müşavirlik ve Denetim Giderleri	(2.324.750)	(1.365.225)
Bakım-Onarım Giderleri	(668.136)	(1.144.712)
Kıdem Tazminatı Giderleri	(1.542.208)	(1.038.469)
Vergi Resim Harç Giderleri	(1.136.731)	(1.933.427)
Amortisman ve Tükenme Payları	(5.415.608)	(5.738.422)
Seyahat Gideri	(409.918)	(106.844)
Nakil Vasıta Gideri	(394.873)	(323.085)
Kira Gideri	(159.699)	(580.868)
Diğer	(7.759.567)	(7.639.567)
Toplam	(55.570.931)	(55.574.012)

SARBUYSAN ELEKTROLİTİK BAKIR SANAYİ VE TİCARET A.Ş.

31 ARALIK 2019 TARİHİ İTİBARIYLA SONA EREN HESAP DÖNEMİNE AİT KONSOLİDE FİNANSAL TABLOLARI TAMAMLAYICI NOTLAR

[Para Birimi Aksi Belirtilmedikçe Türk Lirası ("TL") olarak ifade edilmiştir.]

	01 Ocak 31 Aralık 2019	1 Ocak 2018 31 Aralık 2018
Araştırma ve Geliştirme Giderleri		
Personel Giderleri	(2.405.270)	(1.814.794)
Amortisman Gideri	[10.577]	[8.260]
Dışardan Sağlanan Fayda ve Hiz.	[166.731]	[45.859]
Kıdem Tazminat Gideri	[275.059]	[36.393]
Diğer	[388.064]	[256.586]
Toplam	[3.245.701]	[2.161.892]

Cari dönemde gerçekleşen Ar-Ge harcamaları 3.245.701 TL'dir.[1 Ocak 2018- 31Aralık 2018: 2.161.892 TL], cari dönemde aktifleştirilen Ar-Ge harcaması bulunmamaktadır. [1 Ocak 2018- 31 Aralık 2018: aktifleştirilen Ar-Ge harcaması bulunmamaktadır.]

Amortisman giderleri ve itfa paylarının kar veya zarar tablosu hesaplarına kaydedildiği tutarlar aşağıda belirtilmiştir.

	01 Ocak 31 Aralık 2019	1 Ocak 2018 31 Aralık 2018
Satış Maliyeti Giderleri	(19.320.773)	(22.286.844)
Pazarlama, Satış ve Dağıtım Giderleri	[71.132]	[58.787]
Genel Yönetim Giderleri	[5.415.607]	[5.738.422]
Araştırma ve Geliştirme Giderleri	[10.577]	[8.260]
Stoklar	-	[44.288]
Toplam	[24.818.089]	[28.136.601]

DİPNOT 31 ESAS FAALİYETLERDEN DİĞER GELİRLER / GİDERLER

Grup'un dönem sonları itibarıyla Esas Faaliyetlerden Diğer Gelir ve Giderleri aşağıda açıklanmıştır.

Hesap Adı	01 Ocak - 31 Aralık 2019	01 Ocak - 31 Aralık 2018
Esas Faaliyetlerden Diğer Gelirler	229.057.084	446.160.170
Önceki Dönem Geliri	623.534	-
Konusu Kalmayan Şüpheli Alacak Karşılık Giderleri	10.084.965	4.274.573
Kira Geliri	2.240.206	1.115.730
Konusu Kalmayan Dava Gelirleri	-	143.171
Konusu Kalmayan Kıdem Geliri	-	189.050
Faiz ve Reeskont Gelirleri	11.311.771	21.401.111
Kur Farkı Gelirleri	201.793.028	412.153.800
Diğer	3.003.580	6.882.735
Esas Faaliyetlerden Diğer Giderler (-)	[188.704.784]	[382.767.216]
Şüpheli Alacak Karşılığı Gideri	(24.748.707)	(12.022.925)
Dava Karşılık Gideri	[1.173.867]	[266.954]
Çalışmayan Kısım Giderleri	[749.678]	[540.088]
Faiz ve Reeskont Giderleri	[7.492.328]	[11.892.384]
Kur Farkı Giderleri	[152.143.435]	[357.675.972]
Diğer	[2.396.769]	[368.893]
Diğer Gelir / Giderler (Net)	40.352.300	63.392.954

SARKUYSAN ELEKTROLİTİK BAKIR SANAYİ VE TİCARET A.Ş.

31 ARALIK 2019 TARİHİ İTİBARIYLA SONA EREN HESAP DÖNEMİNE AİT KONSOLİDE FİNANSAL TABLOLARI TAMAMLAYICI NOTLAR

[Para Birimi Aksi Belirtilmedikçe Türk Lirası ("TL") olarak ifade edilmiştir.]

DİPNOT 32 YATIRIM FAALİYETLERİNDEN GELİRLER / (GİDERLER)

Grup'un dönem sonları itibarıyla Yatırım Faaliyetlerinden Gelirleri ve Yatırım Faaliyetlerinden Giderleri aşağıda açıklanmıştır.

Hesap Adı	01 Ocak - 31 Aralık 2019	01 Ocak - 31 Aralık 2018
Yatırım Faaliyetlerinden Gelirler	5.525.483	1.152.105
- Sabit Kıymet Satış Karı	689.876	218.734
- Finansal Yatırım Değer Artış Kazancı	41.183	
- Yatırım amaçlı gayrimenkul değer artış kazancı	4.794.424	933.371
Yatırım Faaliyetlerinden Giderler (-)	[312.057]	[106.970]
- Sabit Kıymet Satış Zararı	[312.057]	[106.970]
- Fin. Yatırım Değer Düşüklüğü Zararı	-	-
Özk Yön. Değ. Yat. Kar / (Zarar) Paylar[Not:16]	7.214.081	15.818.752
Yatırım Faaliyetlerinden Gelir / (Giderler) (Net)	12.427.507	16.863.887

DİPNOT 33 FİNANSAL GELİRLER / GİDERLER

Grup'un dönem sonları itibarıyla Finansal Gelirleri aşağıda açıklanmıştır.

Finansal Gelirler	01 Ocak - 31 Aralık 2019	01 Ocak - 31 Aralık 2018
Türev işlemlerinden kaynaklanan gelir	595.352	-
Faiz Gelirleri	14.585.674	7.557.216
Kur Farkı Geliri	96.812.164	181.588.415
Toplam	111.993.190	189.145.631

Grup'un dönem sonları itibarıyla Finansal Giderleri aşağıda açıklanmıştır.

Finansal Giderler	01 Ocak - 31 Aralık 2019	01 Ocak - 31 Aralık 2018
Faiz Giderleri	[75.394.076]	[80.852.307]
Kur Farkı Giderleri	[132.370.232]	[237.888.051]
Teminat Mektubu ve komisyon Giderleri	[13.383.950]	[12.866.670]
Toplam	[221.148.258]	[331.607.028]

DİPNOT 34 SATIŞ AMACIYLA ELDE TUTULAN DURAN VARLIKLAR VE DURDURULAN FAALİYETLER

Yoktur.

DİPNOT 35 VERGİ VARLIK VE YÜKÜMLÜLÜKLER

Grup'un vergi gideri (veya geliri) cari dönem kurumlar vergisi gideri ile ertelenmiş vergi giderinden (veya geliri) oluşmaktadır.

Hesap Adı	01 Ocak - 31 Aralık 2019	01 Ocak - 31 Aralık 2018
Cari Dönem Yasal Vergi Karşılığı (-)	[24.132.161]	[35.125.109]
Ertelenmiş Vergi Geliri / (Gideri)	[2.284.092]	5.317.282
Toplam Vergi Gelir / (Gideri)	[26.416.253]	[29.807.827]

SARKUYSAN ELEKTROLİTİK BAKIR SANAYİ VE TİCARET A.Ş.**31 ARALIK 2019 TARİHİ İTİBARIYLA SONA EREN HESAP DÖNEMİNE AİT KONSOLİDE FİNANSAL TABLOLARI TAMAMLAYICI NOTLAR**

[Para Birimi Aksi Belirtilmedikçe Türk Lirası ["TL"] olarak ifade edilmiştir.]

35.1 Cari Dönem Yasal Vergi Karşılığı

Şirket ve Türkiye’de faaliyet gösteren bağlı ortaklıkları, Türkiye’de geçerli olan kurumlar vergisine tabidir. Grup’un cari dönem faaliyet sonuçlarına ilişkin tahmini vergi yükümlülükleri için ekli konsolide finansal tablolarda gerekli karşılıklar ayrılmıştır.

Hesap Adı	31 Aralık 2019	31 Aralık 2018
Vergi Karşılığı	24.132.161	35.125.109
Peşin Ödenen Vergiler	[21.530.349]	[34.346.775]
Toplam Cari Dönem Vergi Yükümlülüğü	2.601.812	778.334

Dönem sonu itibarıyla 2.603.868 TL tutarında iade alınabilir / mahsup edilebilir peşin ödenen vergi tutarı dönen varlıklar içerisinde cari dönem vergisiyle ilgili varlıklar hesap kalemi altında yer almaktadır. [31 Aralık 2018: 4.292.471 TL]

Türkiye’deki geçici vergi üçer aylık dönemler itibarıyla hesaplanıp tahakkuk ettirilmektedir. Buna uygun olarak Grup’un 2018 yılı kazançlarının geçici vergi döneminde vergilendirilmesi aşamasında kurum kazançları üzerinden %22 oranında geçici vergi hesaplanmıştır.

Türk vergi hukukuna göre, zararlar, gelecek yıllarda oluşacak vergilendirilebilir kardan düşülmek üzere, maksimum 5 yıl taşınabilir. Ancak oluşan zararlar geriye dönük olarak, önceki yıllarda oluşan karlardan düşülemez.

Kurumlar Vergisi Kanunu’nun 20. maddesi uyarınca, kurumlar vergisi, mükellefin beyanı üzerine tarh olunur. Türkiye’de vergi değerlendirmesiyle ilgili kesin ve kati bir mutabakatlaşma prosedürü bulunmamaktadır. Şirketler ilgili yılın hesap kapama dönemini takip eden yılın 25 Nisan tarihine kadar vergi beyannamelerini hazırlamaktadır. Vergi Dairesi tarafından bu beyannameler ve buna baz olan muhasebe kayıtları 5 yıl içerisinde incelenerek değiştirilebilirler.

Geçerli Olan Kurumlar Vergisi Oranları:

Türkiye’de uygulanan Kurumlar Vergisi oranı %20’dir. Ancak, 5 Aralık 2017 tarihli ve 30261 sayılı Resmi Gazete’de yayımlanarak yürürlüğe giren 7061 Sayılı Bazı Vergi Kanunları ile Diğer Bazı Kanunlarda Değişiklik Yapılmasına Dair Kanun’un 91 inci maddesi ile 5520 sayılı Kurumlar Vergisi Kanununa eklenen Geçici 10 uncu madde ile Kurumlar Vergisi oranı 2018, 2019 ve 2020 yılı vergilendirme dönemlerine [özel hesap dönemi tayin edilen kurumlar için ilgili yıl içinde başlayan hesap dönemlerine] ait kurum kazançları için Kurumlar Vergisi oranı %22 olarak uygulanacaktır. Bu değişiklik 1 Ocak 2018 tarihinde başlayan dönemlerinin vergilendirilmesinde geçerli olacaktır.

Zararlar, gelecek yıllarda oluşacak vergilendirilebilir kardan düşülmek üzere, maksimum 5 yıl taşınabilir. Ancak oluşan zararlar geriye dönük olarak, önceki yıllarda oluşan karlardan düşülemez.

Gelir Vergisi Stopajı:

Kurumlar vergisine ek olarak, dağıtılması durumunda kar payı elde eden ve bu kar paylarını kurum kazancına dahil ederek beyan eden tam mükellef kurumlara ve yabancı şirketlerin Türkiye’deki şubelerine dağıtılanlar hariç olmak üzere kar payları üzerinden ayrıca gelir vergisi stopajı hesaplanması gerekmektedir. 23 Temmuz 2006 tarihli Resmi Gazete’de yayınlanan 2006/10731 sayılı Bakanlar Kurulu Kararı ile gelir vergisi stopaj oranı %10’ dan %15’ e çıkarılmıştır.

SARKUYSAN ELEKTROLİTİK BAKIR SANAYİ VE TİCARET A.Ş.

31 ARALIK 2019 TARİHİ İTİBARIYLA SONA EREN HESAP DÖNEMİNE AİT KONSOLİDE FİNANSAL TABLOLARI TAMAMLAYICI NOTLAR

[Para Birimi Aksi Belirtilmedikçe Türk Lirası ("TL") olarak ifade edilmiştir.]

35.2 Ertelenmiş Vergi

Grup'un vergiye esas yasal konsolide finansal tabloları ile KGK tarafından yayınlanan Türkiye Finansal Raporlama Standartlarına göre hazırlanmış konsolide finansal tabloları arasındaki farklılıklardan kaynaklanan geçici zamanlama farkları için ertelenmiş vergi aktif ve pasifini muhasebeleştirilmektedir. Söz konusu farklılıklar genellikle bazı gelir ve gider kalemlerinin vergiye esas tutarları ile Türkiye Finansal Raporlama Standartlarına göre hazırlanan konsolide finansal tablolarda farklı dönemlerde yer almasından kaynaklanmakta olup aşağıda açıklanmaktadır.

Zamanlama farklılıkları, muhasebe ve vergi amaçlı kaydedilen gelir ve giderlerin yıllar arasında meydana gelen farklarından kaynaklanmaktadır. Zamanlama farklılıkları, maddi duran varlıklar [arsa ve arazi hariç], maddi olmayan duran varlıklar, stokların ve peşin ödenen giderlerin yeniden değerlendirilmesi ile alacakların ve borçların reeskontu, kıdem tazminatı karşılığı, geçmiş yıl zararları vb. üzerinden hesaplanmaktadır. Her finansal durum tablosu döneminde Grup, ertelenmiş vergi alacaklarını gözden geçirmekte ve ileriki yıllarda vergilendirilebilir gelirlerden düşülemeyeceği tespit edilen ertelenmiş vergi alacaklarını geri çekmektedir. Ertelenmiş vergi hesabında ilgili ülkelerdeki vergi oranları baz alınmaktadır.

Hesap Adı	31 Aralık 2019 Birikmiş Geçici Farklar	31 Aralık 2018 Birikmiş Geçici Farklar	31 Aralık 2019 Ertelenmiş Vergi Alacağı / [Borcu]	31 Aralık 2018 Ertelenmiş Vergi Alacağı / [Borcu]
Maddi Duran Varlıklar	27.442.839	29.286.854	[3.409.049]	[3.777.852]
Yatırım Amaçlı Gayr. Değerleme Farkı	97.863.468	93.058.468	[9.786.347]	[9.305.847]
Yurt Dışı İştirak Vergi Varlığı	19.149.424	19.149.424	6.197.464	6.702.299
Reeskont Gideri	2.676.187	2.049.713	588.761	450.936
Kıdem Tazminatı Karşılığı	53.683.701	39.695.995	10.736.740	7.939.199
Şüpheli Alacak Karşılığı	5.557.657	11.955.959	1.184.365	2.630.311
Dava Karşılığı	1.900.000	726.133	418.000	159.749
Etkin Faiz Gider Karşılığı	1.244.635	2.870.971	273.820	631.614
Türev İşlem. Kay. Gelir / Gider [Net]	132.008	1.516.431	[29.042]	333.615
Kullanılmayan izin Karşılığı	3.758.229	3.104.379	826.810	682.964
Yapılmakta Olan Yatırımların Ert. Vergi Etkisi	180.758	-	[39.767]	-
Diğer	121.921	862.351	[15.452]	109.432
TFRS 9 Etkisi	-	-	38.324	133.971
Ertelenmiş Vergi Varlığı / [Yükümlülüğü] (*)			6.984.627	6.690.391

[*] Grup'un bilançolarında yer alan ertelenmiş vergi varlık ve yükümlülüğünün net etkisi gösterilmiştir.

	01 Ocak 2019 31 Aralık 2019	01 Ocak 2018 31 Aralık 2018
Dönem Başı Ert. Vergi Var./ [Yük.]	6.690.391	2.533.189
TFRS 9	-	133.971
Kıdem Taz. Akt. Kayıp/Kazanç Özkaynak Mahsubu	1.776.670	399.510
Yabancı Para Çevrim Farkı	801.658	950.959
Özkaynağa giden YAG Farkı	-	[2.644.520]
Ertelenmiş Vergi Geliri/ [Gideri]	[2.284.092]	5.317.282
Dönem Sonu Ert. Vergi Varlığı / Yük.	6.984.627	6.690.391

Ertelenmiş Vergi Hareket Tablosu	01 Ocak 2019 31 Aralık 2019	01 Ocak 2018 31 Aralık 2018
Ertelenmiş Vergi Varlığı	8.353.112	8.082.207
Ertelenmiş Vergi Yükümlülüğü	[1.368.485]	[1.391.816]
Dönem Sonu Ert. Vergi Net	6.984.627	6.690.391

SARKUYSAN ELEKTROLİTİK BAKIR SANAYİ VE TİCARET A.Ş.

31 ARALIK 2019 TARİHİ İTİBARIYLA SONA EREN HESAP DÖNEMİNE AİT KONSOLİDE FİNANSAL TABLOLARI TAMAMLAYICI NOTLAR

[Para Birimi Aksi Belirtilmedikçe Türk Lirası ("TL") olarak ifade edilmiştir.]

Türk Vergi Mevzuatı, ana ortaklık olan şirketin bağlı ortaklığı konsolide ettiği finansal tabloları üzerinden vergi beyannamesi vermesine olanak tanımamaktadır. Bu sebeple konsolide finansal tablolara yansıtılan vergi karşılıkları, konsolidasyon kapsamına alınan tüm şirketler için ayrı ayrı hesaplanmıştır. Konsolide finansal tablolar üzerinde ise farklı şirketlerin ertelenen vergi varlık ve yükümlülükleri ayrı ayrı gösterilmiş ve netleştirilmemiştir.

Yukarıdaki tabloda gösterilen ertelenen vergi varlıkları ve yükümlülükleri ise brüt değerler esas alınarak hesaplanmış olup net ertelenen vergi pozisyonunu göstermektedir.

	01 Ocak 2019 31 Aralık 2019	01 Ocak 2018 31 Aralık 2018
Vergi Karşılığının Mutabakatı:		
Devam Eden Faaliyetlerden Elde Edilen Kar	126.929.407	121.024.860
Gelir Vergisi Oranı	[29.404.512]	[29.353.145]
Vergi Etkisi:		
- Vergiye Tabi Olmayan Gelirler	4.390.971	7.378.834
- Gayrimenkul İstisna Oran Değişimi	-	2.737.858
- Kanunen Kabul Edilmeyen Giderler	[1.402.712]	[10.571.374]
Kar veya Zarar Tablosundaki Vergi Karşılığı Gideri	[26.416.253]	[29.807.827]

DİPNOT 36 PAY BAŞINA KAZANÇ

Pay başına kar miktarı, net dönem karının Grup paylarının yıl içindeki ağırlıklı ortalama pay adedine bölünmesiyle hesaplanır. Grup'un Pay Başına Kazanç / Kayıp hesaplaması aşağıdaki gibidir.

Hesap Adı	01 Ocak 2019 31 Aralık 2019	01 Ocak 2018 31 Aralık 2018
Dönem Karı / [Zararı]	88.834.444	91.098.734
Ağırlıklı Ortalama Pay Adedi	20.000.000.000	20.000.000.000
Pay Başına Kazanç / [Kayıp]	0,0044	0,00455

DİPNOT 37 İLİŞKİLİ TARAF AÇIKLAMALARI

İlişkili Taraflarla Borç ve Alacak Bakiyeleri:

31 Aralık 2019

	Alacaklar		Borçlar	
	Ticari Alacaklar	Ticari Olmayan Alacaklar	Ticari Borçlar	Ticari Olmayan Borçlar
Demişaş	1.691.193	-	-	-
Toplam	1.691.193	-	-	-

31 Aralık 2018

	Alacaklar		Borçlar	
	Ticari Alacaklar	Ticari Olmayan Alacaklar	Ticari Borçlar	Ticari Olmayan Borçlar
Demişaş	1.364.750	-	-	-
Toplam	1.364.750	-	-	-

Grup şirketlerinden alınan teminat yoktur.

SARKUYSAN ELEKTROLİTİK BAKIR SANAYİ VE TİCARET A.Ş.

31 ARALIK 2019 TARİHİ İTİBARIYLA SONA EREN HESAP DÖNEMİNE AİT KONSOLİDE FİNANSAL TABLOLARI TAMAMLAYICI NOTLAR

[Para Birimi Aksi Belirtilmedikçe Türk Lirası ("TL") olarak ifade edilmiştir.]

İlişkili Taraflardan Alımlar ve İlişkili Taraflara Satışlar:

31 Aralık 2019

İlişkili Taraflar	Mal ve Hizmet Satışları	Kira Geliri	Kur -Vade Farkı Geliri	Diğer Satışlar	Toplam
Demisaş	11.158.443	205.920	239.405	157.103	11.760.871
Toplam	11.158.443	205.920	239.405	157.103	11.760.871

İlişkili Taraflar	Mal ve Hizmet Alımları	Araç Kira Gideri	Kur -Vade Farkı Gideri	Diğer Alımlar	Toplam
Demisaş	-	-	161.148	450	161.598
Toplam	-	-	161.148	450	161.598

31 Aralık 2018

İlişkili Taraflar	Mal ve Hizmet Satışları	Kira Geliri	Kur -Vade Farkı Geliri	Diğer Satışlar	Toplam
Demisaş	10.577.831	110.545	624.223	177.000	11.489.599
Toplam	10.577.831	110.545	624.223	177.000	11.489.599

İlişkili Taraflar	Mal ve Hizmet Alımları	Araç Kira Gideri	Kur -Vade Farkı Gideri	Diğer Alımlar	Toplam
Demisaş	-	-	289.813	4.047	293.860
Toplam	-	-	289.813	4.047	293.860

Üst düzey yöneticilere sağlanan fayda ve ücretler 31 Aralık 2019 tarihi itibarıyla 16.410.420 TL'dir.

[31 Aralık 2018 : 12.030.735 TL]

SARKUYSAN ELEKTROLİTİK BAKIR SANAYİ VE TİCARET A.Ş.**31 ARALIK 2019 TARİHİ İTİBARIYLA SONA EREN HESAP DÖNEMİNE AİT KONSOLİDE FİNANSAL TABLOLARI TAMAMLAYICI NOTLAR**

[Para Birimi Aksi Belirtilmedikçe Türk Lirası ("TL") olarak ifade edilmiştir.]

DİPNOT 38 FİNANSAL ARAÇLARDAN KAYNAKLANAN RİSKLERİN NİTELİĞİ VE DÜZEYİ*Sermaye Risk Yönetimi*

Grup, sermaye yönetiminde, bir yandan faaliyetlerinin sürekliliğini sağlamaya çalışırken, diğer yandan da borç ve özkaynak dengesini en verimli şekilde kullanarak karlılığını artırmayı hedeflemektedir.

Grup'un sermaye yapısı 8. dipnotta açıklanan kredileri de içeren borçlar, 6. dipnotta açıklanan nakit ve nakit benzerleri ve sırasıyla 27. dipnotta açıklanan çıkarılmış sermaye, sermaye yedekleri, kar yedekleri ve geçmiş yıl karlarını da içeren özkaynak kalemlerinden oluşmaktadır.

Grup'un sermaye maliyeti ile birlikte her bir sermaye sınıfıyla ilişkilendirilen riskler üst yönetim tarafından değerlendirilir. Üst yönetim değerlendirmelerine dayanarak, sermaye yapısını yeni borç edinilmesi veya mevcut olan borcun geri ödenmesiyle olduğu kadar, temettü ödemeleri, yeni pay ihracı yoluyla dengede tutulması amaçlanmaktadır.

Grup sermayeyi borç/toplam sermaye oranını kullanarak izler. Bu oran net borcun toplam sermayeye bölünmesiyle bulunur. Net borç, nakit ve nakit benzeri değerlerin toplam borç tutarından [finansal durum tablosunda gösterildiği gibi kredileri, finansal kiralama ve ticari borçları içerir] düşülmesiyle hesaplanır. Toplam sermaye, finansal durum tablosunda gösterildiği gibi öz sermaye ile net borcun toplanmasıyla hesaplanır. Grup'un özkaynaklara dayalı genel stratejisi önceki dönemden bir farklılık göstermemektedir. Grup risk yönetim politikası esas olarak mali piyasaların öngörülemezliğine ve değişkenliğine odaklanmakta olup uygulanan politikalarla olası olumsuz etkilerin en aza indirgenmesi amaçlanmıştır.

Önemli Muhasebe Politikaları

Grup'un finansal araçlarla ilgili önemli muhasebe politikaları 2 numaralı dipnotta açıklanmıştır.

Grup'un Maruz Kaldığı Riskler

Grup düzeyinde karşılaşılan piyasa riskleri, duyarlılık analizleri esasına göre ölçülmektedir. Cari yılda Grup'un maruz kaldığı piyasa riskinde ya da karşılaşılan riskleri ele alışı yönteminde veya bu riskleri nasıl ölçtüğüne dair kullandığı yöntemde, önceki seneye göre bir değişiklik olmamıştır.

Kur Riski ve Yönetimi

Grup yaygın bir coğrafyada iş yapmasının sonucu olarak, operasyonlar farklı para birimi ile gerçekleşmektedir. Bu nedenle, döviz kuru riski maruz kalınan en önemli finansal risklerden biridir. Bu riskin yönetiminde ana prensip, kur dalgalanmalarından en az etkilenen şekilde ve döviz varlıkları ve döviz yükümlülüklerinin döviz kurları bazında dengelenerek, diğer bir deyişle sıfıra yakın bir döviz pozisyonu seviyesinin korunmasıdır. Kur riskinin yönetiminde genellikle bilanço içi yöntemler tercih edilmektedir. Bu arada, parite değişim riskine karşı türev finansal enstrümanlar da kullanılarak riskten korunma işlemleri yapılmaktadır.

SARKUYSAN ELEKTROLİTİK BAKIR SANAYİ VE TİCARET A.Ş.

31 ARALIK 2019 TARİHİ İTİBARIYLA SONA EREN HESAP DÖNEMİNE AİT KONSOLİDE FİNANSAL TABLOLARI TAMAMLAYICI NOTLAR

[Para Birimi Aksi Belirtilmedikçe Türk Lirası ("TL") olarak ifade edilmiştir.]

31 Aralık 2019

Döviz Kuru Duyarlılık Analizi Tablosu

	Kar / Zarar		Özkaynak	
	Yabancı Paranın Değer Kazanması	Yabancı Paranın Değer Kaybetmesi	Yabancı Paranın Değer Kazanması	Yabancı Paranın Değer Kaybetmesi
ABD Dolarının TL Karşısında % 10 değer değişimi halinde;				
1- ABD Doları Net Varlık / Yükümlülüğü	(7.191.655)	7.191.655	(7.191.655)	7.191.655
2- ABD Doları Riskinden Korunan Kısım [-]	-	-	-	-
3- ABD Doları Net Etki [1+2]	(7.191.655)	7.191.655	(7.191.655)	7.191.655
Avro'nun TL Karşısında % 10 değer değişimi halinde;				
4- Avro Net Varlık / Yükümlülüğü	(4.934.369)	4.934.369	(4.934.369)	4.934.369
5- Avro Riskinden Korunan Kısım [-]	-	-	-	-
6- Avro Net Etki [4+5]	(4.934.369)	4.934.369	(4.934.369)	4.934.369
GBP'nin TL Karşısında % 10 değer değişimi halinde;				
7- GBP Net Varlık / Yükümlülüğü	(214.243)	214.243	(214.243)	214.243
8- GBP Riskinden Korunan Kısım [-]	-	-	-	-
9- GBP Net Etki [4+5]	(214.243)	214.243	(214.243)	214.243
Diğer'in TL Karşısında % 10 değer değişimi halinde;				
10- Diğer Net Varlık / Yükümlülüğü	-	-	-	-
11- Diğer Riskinden Korunan Kısım [-]	-	-	-	-
12- Diğer Net Etki [4+5]	-	-	-	-
TOPLAM	(12.340.267)	12.340.267	(12.340.267)	12.340.267

31 Aralık 2018

Döviz Kuru Duyarlılık Analizi Tablosu

	Kar / Zarar		Özkaynak	
	Yabancı Paranın Değer Kazanması	Yabancı Paranın Değer Kaybetmesi	Yabancı Paranın Değer Kazanması	Yabancı Paranın Değer Kaybetmesi
ABD Dolarının TL Karşısında % 10 değer değişimi halinde;				
1- ABD Doları Net Varlık / Yükümlülüğü	(4.824.117)	4.824.117	(4.824.117)	4.824.117
2- ABD Doları Riskinden Korunan Kısım [-]	-	-	-	-
3- ABD Doları Net Etki [1+2]	(4.824.117)	4.824.117	(4.824.117)	4.824.117
Avro'nun TL Karşısında % 10 değer değişimi halinde;				
4- Avro Net Varlık / Yükümlülüğü	(537.335)	537.335	(537.335)	537.335
5- Avro Riskinden Korunan Kısım [-]	-	-	-	-
6- Avro Net Etki [4+5]	(537.335)	537.335	(537.335)	537.335
GBP'nin TL Karşısında % 10 değer değişimi halinde;				
7- GBP Net Varlık / Yükümlülüğü	(172.005)	172.005	(172.005)	172.005
8- GBP Riskinden Korunan Kısım [-]	-	-	-	-
9- GBP Net Etki [7+8]	(172.005)	172.005	(172.005)	172.005
Diğer'in TL Karşısında % 10 değer değişimi halinde;				
10- Diğer Net Varlık / Yükümlülüğü	-	-	-	-
11- Diğer Riskinden Korunan Kısım [-]	-	-	-	-
12- Diğer Net Etki [10+11]	-	-	-	-
TOPLAM	(5.533.457)	5.533.457	(5.533.457)	5.533.457

SARKUYSAN ELEKTROLİTİK BAKIR SANAYİ VE TİCARET A.Ş.

31 ARALIK 2019 TARİHİ İTİBARIYLA SONA EREN HESAP DÖNEMİNE AİT KONSOLİDE FİNANSAL TABLOLARI TAMAMLAYICI NOTLAR

[Para Birimi Aksi Belirtilmedikçe Türk Lirası ("TL") olarak ifade edilmiştir.]

Döviz Pozisyonu Tablosu

	31 Aralık 2019		
	TL Karşılığı	USD	Avro
1. Ticari Alacaklar	653.275.230	53.720.174	41.980.704
2a. Parasal Finansal Varlıklar	51.601.883	6.950.033	1.362.518
2b. Parasal Olmayan Finansal Varlıklar	-	-	-
3. Diğer	652.545	109.661	-
4. Dönen Varlıklar Toplamı (1+2+3)	705.529.658	60.779.868	43.343.222
5. Ticari Alacaklar	19.952	-	3.000
6a. Parasal Finansal Varlıklar	-	-	-
6b. Parasal Olmayan Finansal Varlıklar	-	-	-
7. Diğer	-	-	-
8. Duran Varlıklar Toplamı (5+6+7)	19.952	-	3.000
9. Toplam Varlıklar (4+8)	705.549.610	60.779.868	43.346.222
10. Ticari Borçlar	266.824.667	36.086.084	7.860.619
11. Finansal Yükümlülükler	446.193.286	32.664.424	29.176.241
12a. Parasal Olan Diğer Yükümlülükler	823.141	4.129	120.081
12b. Parasal Olmayan Diğer Yük.	6.916.416	465.069	615.520
13. Kısa Vadeli Yük. Toplamı (10+11+12)	720.757.510	69.219.706	37.772.461
14. Ticari Borçlar	-	-	-
15. Finansal Yükümlülükler	112.300.129	3.995.660	13.316.860
16a. Parasal Olan Diğer Yük.	-	-	-
16b. Parasal Olmayan Diğer Yük.	-	-	-
17. Uzun Vadeli Yük. Toplamı (14+15+16)	112.300.129	3.995.660	13.316.860
18. Toplam Yükümlülükler (13+17)	833.057.639	73.215.366	51.089.321
19. Finansal Durum Tablosu dışı Türev Araçlarının Net Varlık/ (Yükümlülük)	4.105.363	328.742	323.665
19a. Hedge Edilen Toplam Varlık Tutarı	125.955.244	13.257.329	7.097.714
19b. Hedge Edilen Toplam Yük. Tutarı	121.849.881	12.928.587	6.774.049
20. Net Yabancı Para Varlık / (Yükümlülük) Pozisyonu (9-18+19)	(123.402.666)	(12.106.756)	(7.419.434)
21. Parasal Kalemler Net Yabancı Para Varlık / (yükümlülük) pozisyonu	(127.508.029)	(12.435.498)	(7.743.099)
21. Döviz Hedge'i İçin Kullanılan Finansal Araçların Toplam Gerçeğe Uygun Değeri	-	-	-
22. Döviz Varlıkların Hedge Edilen Kısımının Tutarı	-	-	-
23. Döviz Yükümlülüklerinin Hedge Edilen Kısımının Tutarı	-	-	-
24. İhracat	3.184.789.931	222.136.092	270.515.025
25. İthalat	3.871.880.629	638.386.010	39.742.322

31 Aralık 2018

GBP	Diğer	TL Karşılığı	USD	Avro	GBP	Diğer
7.068.705	-	535.380.437	45.502.726	40.110.688	8.148.136	-
161.477	-	22.983.230	2.431.520	1.594.140	87.448	-
-	-	-	-	-	-	-
146	-	-	-	-	-	-
7.230.328	-	558.363.667	47.934.246	41.704.828	8.235.584	-
-	-	18.084	-	3.000	-	-
-	-	-	-	-	-	-
-	-	-	-	-	-	-
-	-	-	-	-	-	-
-	-	18.084	-	3.000	-	-
7.230.328	-	558.381.751	47.934.246	41.707.828	8.235.584	-
24.211	-	73.099.451	12.014.094	1.597.126	40.138	-
7.473.872	-	466.366.413	40.548.174	32.658.736	8.444.514	-
-	-	542.711	4.129	86.428	-	-
7.746	-	3.571.546	449.485	189.747	9.477	-
7.505.829	-	543.580.121	53.015.882	34.532.037	8.494.129	-
-	-	-	-	-	-	-
-	-	68.768.358	3.799.873	8.091.839	-	-
-	-	-	-	-	-	-
-	-	-	-	-	-	-
-	-	68.768.358	3.799.873	8.091.839	-	-
7.505.829	-	612.348.479	56.815.755	42.623.876	8.494.129	-
-	-	(1.367.846)	(288.246)	24.649	-	-
-	-	100.706.334	10.497.633	7.544.681	-	-
-	-	102.074.180	10.785.879	7.520.032	-	-
(275.501)	-	(55.334.574)	(9.169.755)	(891.399)	(258.545)	-
(275.501)	-	(53.966.728)	(8.881.509)	(916.048)	(258.545)	-
-	-	-	-	-	-	-
-	-	-	-	-	-	-
-	-	-	-	-	-	-
28.989.012	-	3.352.853.441	317.234.110	281.864.994	41.783.434	-
9.404	7.189.295	4.414.139.797	919.973.321	16.342.524	18.280	6.947

SARBUYSAN ELEKTROLİTİK BAKIR SANAYİ VE TİCARET A.Ş.**31 ARALIK 2019 TARİHİ İTİBARIYLA SONA EREN HESAP DÖNEMİNE AİT KONSOLİDE FİNANSAL TABLOLARI TAMAMLAYICI NOTLAR**

[Para Birimi Aksi Belirtilmedikçe Türk Lirası ("TL") olarak ifade edilmiştir.]

Faiz Riski

Faiz oranlarındaki değişimler, faize duyarlı varlık ve yükümlülükler üzerinde yaptığı etkiyle finansal sonuçlar açısından önemli bir risk oluşturmaktadır. Bu risk, faize duyarlı kalemlerin miktar ve vadelerini dengeleyerek yönetilmektedir.

Bu kapsamda, alacak ve borçların sadece vadelerinin değil, faiz değişim dönemlerinin de uyumlu olmasına ve borçların kısa/uzun vade dengelerine önem verilmektedir.

Sabit Faizli Finansal Araçlar	31 Aralık 2019	31 Aralık 2018
Finansal Varlıklar	27.434.630	29.925.122
Finansal Yükümlülükler	[419.391.792]	[299.657.028]
Değişken Faizli Finansal Araçlar		
Finansal Varlıklar	40.036.607	-
Finansal Yükümlülükler	[662.063.581]	[734.150.740]

Grup'un finansal yükümlülükleri çoğunlukla 1 yıldan kısa vadeli kredilerden oluşmaktadır. Grup ayrıca banka mevduatlarının bir bölümünü vadeli mevduat olarak değerlendirmektedir. Vadeli mevduatlar ve krediler her ne kadar sabit faizli olsa da kısa vadeli yapıları gereği faiz değişmelerine duyarlıdır. Faiz oranlarında meydana gelebilecek artışlar Grup'un net faiz gelir - giderini etkileyecektir. Bu etki duyarlılık analizi yoluyla ölçümlenmektedir. 31 Aralık 2019 tarihli konsolide finansal tablo verileri dikkate alındığında ve tüm değişkenler tüm yıl için sabit kabul edildiğinde faiz oranlarındaki % 1'lik artış Grup'un vergi ve ana ortaklık dışı paylar öncesi karını 10.139.841 TL [31 Aralık 2018: 10.038.826 TL] azaltıcı etkisi olacaktır.

31 Aralık 2019 tarihinde TL para birimi cinsinden olan faiz 1 puan yüksek olsaydı ve diğer tüm değişkenler sabit kalsaydı, vergi öncesi kar 3.919.571 TL daha düşük olacaktır. [31 Aralık 2018: 2.697.319 TL]

Kredi Riski Yönetimi

Finansal araçları elinde bulundurmak, karşı tarafın anlaşmanın gereklerini yerine getirememesi riskini de taşımaktadır. Grup'un tahsilat riski, esas olarak ticari alacaklarından doğmaktadır. Ticari alacaklar, Grup politikaları ve prosedürleri dikkate alınarak değerlendirilmekte ve icra safhasındaki alacaklara ilişkin net tahsilat tutarının tahmininde gereken durumlarda uzman görüşlerinden de faydalanılmaktadır. Ticari alacaklar bu doğrultuda şüpheli alacak karşılığı ayrıldıktan sonra finansal durum tablosunda net tutarı ile gösterilmektedir. **[Dipnot 10]**

Grup'un kredi riski, Müşteri Limitlerini Belirleme Prosedürü kapsamında belirlenen ve Grup'un üst düzey yönetiminden oluşan Limit Tespit Komiteleri tarafından raporlanıp, belirlenen prosedür çerçevesinde kontrol ve analiz edilerek onaylanır.

Alacak riski ile ilgili olarak, risklerin gerçekleşmesinden kaynaklanacak zararları karşılamak üzere yurt içi ve yurt dışı alacak sigorta poliçeleri bulunmaktadır.

Global poliçelere ek olarak, alacak riskinin minimuma indirilmesi amacıyla farklı teminat yöntemlerine [ipotek, teminat mektubu, DBS vb.] de başvurulmaktadır.

SARKUYSAN ELEKTROLİTİK BAKIR SANAYİ VE TİCARET A.Ş.

31 ARALIK 2019 TARİHİ İTİBARIYLA SONA EREN HESAP DÖNEMİNE AİT KONSOLİDE FİNANSAL TABLOLARI TAMAMLAYICI NOTLAR

(Para Birimi Aksi Belirtilmedikçe Türk Lirası ["TL"] olarak ifade edilmiştir.)

FİNANSAL ARAÇ TÜRLERİ İTİBARIYLA MARUZ KALINAN KREDİ RİSKİ**31 Aralık 2019**

	Alacaklar				Dip Not	Bankalardaki	
	Ticari Alacaklar		Diğer Alacaklar			Mevduat	Dip Not
	İlişkili	Diğer	İlişkili	Diğer			
Raporlama tarihi itibarıyla maruz kalınan azami kredi riski (A+B+C+D)	1.691.193	857.486.816	-	70.856.919		87.629.902	
- Azami riskin teminat, vs. ile güvence altına alınmış kısmı	-	541.943.008	-	-	22	-	22
A. Vadesi geçmemiş yada değer düşüklüğüne uğramamış finansal varlıkların net defter değeri	1.691.193	857.486.816	-	70.856.919	10-11	87.629.902	6
B. Vadesi geçmiş ancak değer düşüklüğüne uğramamış varlıkların net defter değeri	-	-	-	-		-	6
- Teminat vs. ile güvence altına alınmış kısmı	-	-	-	-	10-11	-	6
C. Değer düşüklüğüne uğrayan varlıkların net defter değerleri	-	-	-	-		-	6
- Vadesi Geçmiş [brüt defter değeri]	-	72.124.871	-	-	10-11	-	6
- Değer Düşüklüğü [-]	-	[72.124.871]	-	-	10-11	-	6
- Net değer teminat, vs. ile güvence altına alınmış kısmı	-	-	-	-	10-11	-	6
- Vadesi Geçmemiş [brüt defter değeri]	-	-	-	-	10-11	-	6
- Değer Düşüklüğü [-]	-	-	-	-	10-11	-	6
- Net değer teminat, vs. ile güvence altına alınmış kısmı	-	-	-	-	10-11	-	6
D. Finansal Durum Tablosu dışı kredi riski içeren unsurlar	-	-	-	-	10-11	-	6

FİNANSAL ARAÇ TÜRLERİ İTİBARIYLA MARUZ KALINAN KREDİ RİSKİ**31 Aralık 2018**

	Alacaklar				Dip Not	Bankalardaki	
	Ticari Alacaklar		Diğer Alacaklar			Mevduat	Dip Not
	İlişkili	Diğer	İlişkili	Diğer			
Raporlama tarihi itibarıyla maruz kalınan azami kredi riski (A+B+C+D)	1.364.750	705.897.613	-	35.492.363		64.511.448	
- Azami riskin teminat, vs. ile güvence altına alınmış kısmı	-	451.454.729	-	-	22	-	22
A. Vadesi geçmemiş yada değer düşüklüğüne uğramamış finansal varlıkların net defter değeri	1.364.750	705.897.613	-	35.492.363	10-11	64.511.448	6
B. Vadesi geçmiş ancak değer düşüklüğüne uğramamış varlıkların net defter değeri	-	-	-	-		-	6
- Teminat vs. ile güvence altına alınmış kısmı	-	-	-	-	10-11	-	6
C. Değer düşüklüğüne uğrayan varlıkların net defter değerleri	-	-	-	-		-	6
- Vadesi Geçmiş [brüt defter değeri]	-	57.202.294	-	3.600	10-11	-	6
- Değer Düşüklüğü [-]	-	[57.202.294]	-	[3.600]	10-11	-	6
- Net değer teminat, vs. ile güvence altına alınmış kısmı	-	-	-	-	10-11	-	6
- Vadesi Geçmemiş [brüt defter değeri]	-	-	-	-	10-11	-	6
- Değer Düşüklüğü [-]	-	-	-	-	10-11	-	6
- Net değer teminat, vs. ile güvence altına alınmış kısmı	-	-	-	-	10-11	-	6
D. Finansal Durum Tablosu dışı kredi riski içeren unsurlar	-	-	-	-	10-11	-	6

SARKUYSAN ELEKTROLİTİK BAKIR SANAYİ VE TİCARET A.Ş.

31 ARALIK 2019 TARİHİ İTİBARIYLA SONA EREN HESAP DÖNEMİNE AİT KONSOLİDE FİNANSAL TABLOLARI TAMAMLAYICI NOTLAR

[Para Birimi Aksi Belirtilmedikçe Türk Lirası ("TL") olarak ifade edilmiştir.]

Likidite Riski ve Yönetimi

Grup, nakit akımlarını düzenli olarak takip ederek finansal varlıkların ve yükümlülüklerin vadelerinin eşleştirilmesi yoluyla yeterli fonların ve borçlanma rezervinin devamını sağlayarak, likidite riskini yönetmeye çalışmaktadır.

Likidite riski tabloları

İhtiyatlı likidite riski yönetimi, yeterli ölçüde nakit tutmayı, yeterli miktarda kredi işlemleri ile fon kaynaklarının kullanılabilirliğini ve piyasa pozisyonlarını kapatabilme gücünü ifade eder.

Grup Yönetimi, likidite riskinin yönetimi amacıyla alacak ve borç gün vadelerinin uyumlu olmasına özen göstermekte, kısa vadeli likiditenin korunması amacıyla, etkin nakit akış planlaması yaparak net işletme sermayesi yönetimi yoluyla Grup'un likidite oranlarını [carî oran ve asit-test oranı gibi] belli seviyelerde tutmaya çalışılmaktadır.

Mevcut ve ilerideki muhtemel borç gereksinimlerinin fonlanabilme riski, yeterli sayıda ve yüksek kalitedeki kredi sağlayıcılarının erişilebilirliğinin sürekli kılınması suretiyle yönetilmektedir.

Aşağıdaki tablo, sözleşme uyarınca gelecek dönemlerde nakit olarak ödenecek, Grup'un türev niteliğinde olan ve olmayan finansal yükümlülüklerinin TL bazında vade dağılımını göstermektedir.

31 Aralık 2019

Sözleşme Vadeleri	Defter Değeri	Sözleşme Uyarınca				
		Nakit Çıktılar Toplamı	3 Aydan Kısa	3-12 Ay Arası	1-5 Yıl Arası	5 Yılda Uzun
Türev Olmayan Finansal Yükümlülükler	1.400.322.501	1.451.702.414	835.754.548	369.949.084	245.864.116	134.666
Banka Kredileri	1.081.455.373	1.132.142.009	522.902.914	367.935.235	241.303.860	-
Finansal Kiralama Yükümlülükleri	6.928.899	7.380.054	671.283	2.013.849	4.560.256	134.666
Ticari Borçlar	301.208.148	301.450.270	301.450.270	-	-	-
Diğer Borçlar	10.730.081	10.730.081	10.730.081	-	-	-
		Sözleşme Uyarınca				
		Nakit Çıktılar Toplamı	3 Aydan Kısa	3-12 Ay Arası	1-5 Yıl Arası	5 Yılda Uzun
Türev Finansal Araçlar	Defter Değeri					
Türev Nakit Girişleri	125.955.244	125.955.244	118.190.906	7.764.338	-	-
Türev Nakit Çıktıları	[121.849.881]	[121.849.881]	[114.203.134]	[7.646.747]	-	-
Türev Finansal Araçlar Net	4.105.363	4.105.363	3.987.772	117.591	-	-

31 Aralık 2018

Sözleşme Vadeleri	Defter Değeri	Sözleşme Uyarınca				
		Nakit Çıktılar Toplamı	3 Aydan Kısa	3-12 Ay Arası	1-5 Yıl Arası	5 Yılda Uzun
Türev Olmayan Finansal Yükümlülükler	1.185.287.921	1.234.407.368	481.477.845	540.045.520	212.884.003	-
Banka Kredileri	1.025.541.041	1.073.693.431	329.120.882	538.237.325	206.335.224	-
Finansal Kiralama Yükümlülükleri	8.242.247	8.969.974	613.000	1.808.195	6.548.779	-
Ticari Borçlar	124.310.494	124.549.824	124.549.824	-	-	-
Diğer Borçlar	27.194.139	27.194.139	27.194.139	-	-	-
Diğer	27.194.139	27.194.139	27.194.139	-	-	-
		Sözleşme Uyarınca				
		Nakit Çıktılar Toplamı	3 Aydan Kısa	3-12 Ay Arası	1-5 Yıl Arası	5 Yılda Uzun
Türev Finansal Araçlar	Defter Değeri					
Türev Nakit Girişleri	100.706.334	100.706.334	100.706.334	-	-	-
Türev Nakit Çıktıları	[102.074.180]	[102.074.180]	[102.074.180]	-	-	-
Türev Finansal Araçlar Net	[1.367.847]	[1.367.847]	[1.367.847]	-	-	-

SARKUYSAN ELEKTROLİTİK BAKIR SANAYİ VE TİCARET A.Ş.

31 ARALIK 2019 TARİHİ İTİBARIYLA SONA EREN HESAP DÖNEMİNE AİT KONSOLİDE FİNANSAL TABLOLARI TAMAMLAYICI NOTLAR

[Para Birimi Aksi Belirtilmedikçe Türk Lirası ("TL") olarak ifade edilmiştir.]

Diğer Riskler

Hammadde Fiyat Değişim Riski

Grup'un maliyetinin büyük bir ağırlığını oluşturan bakır fiyatları, dünya piyasalarınca belirlenmekte olup, oldukça değişken bir seyir izlemektedir. Grup söz konusu fiyat değişim risklerinden korumak amacıyla; aldığı ve sattığı malların fiyat ve vadelerini örtüştürmeye dayanan modeller kullanılmaktadır. Bu modellerin dışında kalan uzun vadeli tüm müşteri fiyat sabitleme talepleri, riskten korunma işlemleri yapılarak yönetilmektedir.

Bakır riskten korunma işlemlerine ilave olarak, maliyetlerde yer alan ve fiyat değişim riskine açık, Kalay, Nikel, Alüminyum gibi diğer metalleri için de riskten korunma işlemleri yapılmaktadır.

Pay Senedi vb. Finansal Araçlara İlişkin Riskler

Grup'un aktifinde makul değer değişmelerine duyarlı pay senedi ve benzeri finansal varlık mevcut değildir.

Operasyonel Riskler

Hammadde tedarikinden başlayarak, üretim, satış ve satış sonrası içine alacak şekilde geniş kapsamlı olarak değerlendirilmektedir. Grup'un kısa ve uzun vadeli hedeflerine ulaşmasına yönelik risk oluşturduğu düşünülen stratejik, operasyonel, finansal ve diğer bütün unsurlar, Yönetim Kurulu seviyesinden başlayarak organizasyonun her seviyesinde değerlendirilmektedir.

Bu kapsamda kurulan Risk Erken Saptanması Komitesi, Grup'u etkileyebilecek stratejik, finansal, operasyonel vb. her türlü riskin tespiti, değerlendirilmesi ve yönetilmesi, raporlanması, karar mekanizmalarında dikkate alınması konularında Yönetim Kurulu'na tavsiye ve önerilerde bulunma amacı doğrultusunda faaliyetlerini sürdürmektedir.

SARKUYSAN ELEKTROLİTİK BAKIR SANAYİ VE TİCARET A.Ş.

**31 ARALIK 2019 TARİHİ İTİBARIYLA SONA EREN HESAP DÖNEMİNE AİT
KONSOLİDE FİNANSAL TABLOLARI TAMAMLAYICI NOTLAR**

[Para Birimi Aksi Belirtilmedikçe Türk Lirası ("TL") olarak ifade edilmiştir.]

**DİPNOT 39 FİNANSAL ARAÇLAR (GERÇEĞE UYGUN DEĞER AÇIKLAMALARI VE FİNANSAL RİSKTEN KORUNMA MUHASEBESİ
ÇERÇEVESİNDEKİ AÇIKLAMALAR)**

31.12.2019	Dipnot	İtfa edilmiş Değerlerden Gösterilen Diğer Finansal Varlıklar	Krediler ve Alacaklar
Finansal Varlıklar		91.813.828	859.178.009
Nakit Ve Nakit Benzerleri	6	87.708.466	-
Ticari Alacaklar	10	-	859.178.009
Finansal Yatırımlar	7	-	-
Türev Finansal Araçlar	14	4.105.362	-
Finansal Yükümlülükler		1.146.199.926	301.208.148
Finansal Borçlar	8	1.146.199.926	-
Ticari Borçlar	10	-	301.208.148
Diğer Finansal Yükümlülükler	9	-	-
Türev Finansal Araçlar	14	-	-
31.12.2018			
Finansal Varlıklar		64.694.513	707.262.363
Nakit Ve Nakit Benzerleri	6	64.545.928	-
Ticari Alacaklar	10	-	707.262.363
Finansal Yatırımlar	7	-	-
Türev Finansal Araçlar	14	148.585	-
Finansal Yükümlülükler		1.035.324.200	124.310.494
Finansal Borçlar	8	1.033.807.769	-
Ticari Borçlar	10	-	124.310.494
Diğer Finansal Yükümlülükler	9	-	-
Türev Finansal Araçlar	14	1.516.431	-

Satılmaya Hazır Finansal Varlıklar	Gerçeğe Uygun Değer Farkları Gelir Tablosuna Yansıtılan Finansal Varlıklar	İtfa Edilmiş Değerlerden Gösterilen Diğer Finansal Yükümlülükler	Kayıtlı Değer	Gerçeğe Uygun Değer
-	536.765	-	951.528.602	951.528.602
-	-	-	87.708.466	87.708.466
-	-	-	859.178.009	859.178.009
-	536.765	-	536.765	536.765
-	-	-	4.105.362	4.105.362
-	-	-	1.447.408.074	1.447.408.074
-	-	-	1.146.199.926	1.146.199.926
-	-	-	301.208.148	301.208.148
-	-	-	-	-
-	-	-	-	-
-	95.582	-	772.052.458	772.052.458
-	-	-	64.545.928	64.545.928
-	-	-	707.262.363	707.262.363
-	95.582	-	95.582	95.582
-	-	-	148.585	148.585
-	-	-	1.159.634.694	1.159.634.694
-	-	-	1.033.807.769	1.033.807.769
-	-	-	124.310.494	124.310.494
-	-	-	-	-
-	-	-	1.516.431	1.516.431

SARKUYSAN ELEKTROLİTİK BAKIR SANAYİ VE TİCARET A.Ş.**31 ARALIK 2019 TARİHİ İTİBARIYLA SONA EREN HESAP DÖNEMİNE AİT
KONSOLİDE FİNANSAL TABLOLARI TAMAMLAYICI NOTLAR**

[Para Birimi Aksi Belirtilmedikçe Türk Lirası ("TL") olarak ifade edilmiştir.]

Grup, finansal araçların kayıtlı değerlerinin makul değerlerini yansıttığını düşünmektedir.

Finansal risk yönetimindeki hedefler

Grup'un Mali İşler bölümü finansal piyasalara erişimin düzenli bir şekilde sağlanmasından ve Grup'un faaliyetleri ile ilgili maruz kalınan finansal risklerin gözlemlenmesinden ve yönetilmesinden sorumludur. Söz konusu bu riskler, piyasa riski [döviz kuru riski, gerçeğe uygun faiz oranı riski ve fiyat riskini içerir], kredi riski, likidite riski ile nakit akım faiz oranı riskini kapsar.

Grup bu risklerin etkilerini azaltmak ve bunlara karşı finansal riskten korunmak amacıyla türev ürün niteliğindeki finansal araçlarından vadeli döviz işlem sözleşmelerini kullanmaktadır. Grup piyasada oluşabilecek döviz kur riskini azaltmak ve lehine sonuçlandırmak için opsiyon işlem faaliyetlerinde bulunmaktadır.

31.12.2019	Seviye 1	Seviye 2	Seviye 3	Toplam
Finansal Varlıklar	126.410	-	410.355	536.765
<i>Gerçeğe Uygun Değer Farkı Kar veya Zarara Yansıtılan Finansal varlık</i>	<i>126.410</i>	<i>-</i>	<i>410.355</i>	<i>536.765</i>
<i>Satılmaya Hazır Finansal varlıklar</i>				<i>-</i>
Türev Araçlar	-	4.105.363	-	4.105.363
<i>İtfa edilmiş Değerlerden Gösterilen Diğer Finansal Varlıklar / Yükümlülükler [Net]</i>	<i>-</i>	<i>4.105.363</i>	<i>-</i>	<i>4.105.363</i>

Finansal varlıkların ve yükümlülüklerin gerçeğe uygun değeri aşağıdaki gibi belirlenir:

Seviye 1: Finansal varlık ve yükümlülükler birbirinin aynı varlık ve yükümlülükler için aktif piyasada işlem gören borsa fiyatlarından değerlendirilmiştir.

Seviye 2: Finansal varlık ve yükümlülükler, ilgili varlık ya da yükümlülüğün 1. kategoride belirtilen borsa fiyatından başka direkt yada indirekt olarak piyasada gözlemlenebilen fiyatının bulunmasında kullanılan girdilerden değerlendirilmiştir.

Seviye 3: Finansal varlık ve yükümlülükler, varlık ya da yükümlülüğün gerçeğe uygun değerinin bulunmasında kullanılan piyasada gözlemlenebilir bir veriye dayanmayan girdilerden değerlendirilmiştir.

DİPNOT 40 BİLANÇO TARİHİNDEN SONRAKİ OLAYLAR

Bulunmamaktadır.

DİPNOT 41 FİNANSAL TABLOLARI ÖNEMLİ ÖLÇÜDE ETKİLEYEN YA DA FİNANSAL TABLOLARIN AÇIK, YORUMLANABİLİR VE ANLAŞILABİLİR OLMASI AÇISINDAN AÇIKLANMASI GEREKEN DİĞER HUSUSLAR

Bulunmamaktadır.

İletişim

MERKEZ

Emek Mahallesi Aşıroğlu Caddesi No:
147 41700 Darıca / KOCAELİ
T [0262] 676 66 00 [20 Hat]
F [0262] 676 66 80
[0262] 676 66 81
[0262] 676 66 83
E info@sarkuysan.com
W www.sarkuysan.com

FABRİKA

Beylikbaşı Mah. Çelikoğlu Caddesi No:
155 41401 Gebze / KOCAELİ
T [0262] 653 26 04 [3 Hat]
[0262] 653 27 52 [7 Hat]
[0262] 653 45 07 [4 Hat]
F [0 262] 653 55 12
[0 262] 653 27 59
E plant@sarkuysan.com

Tuzla Emaye Fabrika

Birlik Organize Sanayi Bölgesi Batı Cad.
No: 4 34953 Tuzla / İSTANBUL
T [0 216] 593 27 27 [pbx]
F [0 216] 593 27 33
E info@bemkawire.com.tr
W www.bemkawire.com.tr

Gebze Emaye Fabrika

Beylikbaşı Mah. 343 Sokak No: 6
41401 Gebze / KOCAELİ
T [0 262] 653 20 20 [pbx]
F [0 262] 654 29 85

SATIŞ MAĞAZASI

Perpa İş Merkezi, A Blok 7. ve 8. Kat, No:
733-735 34350 Şişli / İSTANBUL
T [0 212] 222 45 96 [2 Hat]
F [0 212] 221 98 77
E sksper@sarkuysan.com

ŞUBE

Ege Serbest Bölge Şubesi

Ege Serbest Bölgesi Nilüfer Sok. No: 19
Gaziemir / İZMİR
T [0 232] 251 57 51
[0 232] 258 00 26
F [0 232] 251 72 78
E sksege@sarkuysan.com

TEMSİLCİLİK

Sarkuysan S.P.A.
Via Caracciolo 30 20155 Milano / İTALYA
T [0039] 0234592237
F [0039] 0234592189
E italia@sarkuysan.com

İŞTİRAK VE BAĞLI ORTAKLIKLAR

Demisaş Döküm Emaye Mamulleri San. A.Ş.

Merkez
Emek Mah. Aşıroğlu Cad. No:147
41700 Darıca / KOCAELİ
T [0 262] 677 46 00 [pbx]
F [0 262] 677 46 99
W www.demisas.com.tr

Fabrika

Vezihran Beldesi, [11130] / BİLECİK
T [0 228] 233 10 14
F [0 228] 233 12 46
E info@demisas.com.tr

Sarmakina San. ve Tic. A.Ş.

Merkez ve Fabrika
Osmangazi Mah. Kanuni Sok. No: 12
41700 Darıca / KOCAELİ
T [0 262] 653 90 82 [pbx]
F [0 262] 653 90 89
E info@sarmakina.com.tr
W www.sarmakina.com.tr

Sarda Dağıtım ve Tic. A.Ş.

Bankalar Cad. İletim Şark Han No: 16 Kat:
5-6 34420 Karaköy Beyoğlu / İSTANBUL
T [0 212] 252 88 34 [pbx]
F [0 212] 251 25 24
E sarda@sarkuysan.com

Bektaş Bakır Emaye Kablo San. ve Tic. A.Ş.

Emek Mah. Aşıroğlu Cad. No: 147
41700 Darıca / KOCAELİ
T [0 262] 676 66 95
F [0 262] 676 66 85
E bektasemaye@sarkuysan.com

Almanya Ofis

Eschenweg 10 D-30855 Langenhagen
Hannover / ALMANYA
T +49 [0] 511 978117-90
F +49 [0] 511 978117-97

İtalya Ofis

Via Caracciolo, 30 20155 Milano / İTALYA
T +39 [02] 34592237
F +39 [02] 34592189
E bemka@bemka.it

Sark Wire Corp.

120 Industrial Park Road Albany, NY
12206 USA
T 001 518 453 4199
F 001 518 453 4166
E marketing@sark-usa.com
W www.sarkwire.com

Sark Bulgaria AD.

Shumen 9700 Second Industrial Zone
No: 1
T 00 359 89 540 3003
F 001 518 453 4166
E project@sarkuysan.com

