



**sarkuysan**

Elektrolitik Bakır Sanayii ve Ticaret A.Ş.

# 33. Hesap Yılı



# CİHAN BEKTAŞ'I

*Vefatının 2. Yılında  
Saygıyla Andık*

(15.03.1928-18.09.2002)

SARKUYSAN ELEKTROLİTİK BAKIR SANAYİİ ve TİCARET A.Ş.'NİN  
33. Olağan Genel Kurul Toplantısı

Tarih: 22 Nisan 2005

Saat: 14.00'den itibaren

Adres: Hilton Oteli

(Convention and Exhibition Center)

Cumhuriyet Caddesi, Harbiye - İSTANBUL

# İÇİNDEKİLER

	SAYFA
SARKUYSAN KİMLİĞİ .....	4
GÜNDEM .....	5
YÖNETİM KURULUMUZ .....	6
YÖNETİM KURULU BAŞKANI'NIN MESAJI .....	9
GİRİŞ VE SERMAYE YAPISI .....	11
İŞTİRAKLERİMİZ .....	15
YATIRIMLARIMIZ .....	23
ÜRETİMİMİZE İLİŞKİN BİLGİLER .....	27
SATIŞLARIMIZ .....	33
YÖNETİM KADROMUZ .....	38
İDARİ VE SOSYAL FAALİYETLER .....	40
KURUMSAL YÖNETİM İLKELERİ .....	43
DENETÇİLER RAPORU .....	52
BAĞIMSIZ DENETÇİ RAPORU .....	53
KONSOLİDE BİLANÇO VE AÇIKLAYICI NOTLAR .....	54
KONSOLİDE GELİR TABLOSU VE AÇIKLAYICI NOTLAR .....	73
KONSOLİDE FON AKIM TABLOSU .....	80
KONSOLİDE NAKİT AKIM TABLOSU .....	81
KAR DAĞITIM ÖNERİSİ .....	83
KONSOLİDE KAR DAĞITIM TABLOSU .....	83



# SARKUYSAN KİMLİĞİ

Firma Adı	: Sarkuysan Elektrolitik Bakır Sanayii ve Ticaret A.Ş.
Kuruluş Tarihi	: 03.05.1972
Kayıtlı Sermaye Tavanı	: 50.000.000,00 YTL
Çıkarılmış Sermaye	: 50.000.000,00 YTL
<b>Merkez;</b>	
Adres	: Sarkuysan İş Merkezi Okçumusa Cad. No: 1 Şişhane, 34420 Beyoğlu - İSTANBUL
Telefon	: (0 212) 252 60 00 (20 hat)
Fax	: (0 212) 251 23 04 : (0 212) 293 79 64 : (0 212) 243 23 09
Ticaret Sicil No.	: 114801 / 61641
E-mail	: sksales@sarkuysan.com
<b>Fabrika;</b>	
Adres	: Osmangazi Tren İstasyonu Karşısı 41401 GEBZE - KOCAELİ
Telefon	: (0 262) 653 26 04 (3 Hat) : (0 262) 653 27 52 (4 Hat) : (0 262) 653 45 07 (4 Hat)
Fax	: (0 262) 653 55 12 : (0 262) 653 27 59
Sanayi Sicil No.	: 401380-46
E-mail	: production@sarkuysan.com
<b>Satış Mağazası;</b>	
Adres	: Perpa İş Merkezi, B Blok 8. Kat, 5. Cad. No: 978-980 34350 Okmeydanı Şişli-İSTANBUL
Telefon	: (0 212) 222 45 96 (2 Hat)
Fax	: (0 212) 221 98 77
E-mail	: sksper@sarkuysan.com
Web Sitesi	: www.sarkuysan.com

# GÜNDEM

*Saat 14.00'de*

## ***A GRUBU PAY SAHİPLERİ TOPLANTI GÜNDEMİ***

- 1- Açılış, Başkanlık Divanı teşekkülü ve toplantı tutanağının A grubu pay sahipleri adına imzalanması hususunda Divana yetki verilmesi.
- 2- A grubu pay sahiplerinin ana mukavelenin 8. maddesine göre Yönetim Kurulu Üyeleri İçin namzet tesbiti.
- 3- Kapanış.

*Saat 14.15'de*

## ***B GRUBU PAY SAHİPLERİ TOPLANTI GÜNDEMİ***

- 1- Açılış, Başkanlık Divanı teşekkülü ve toplantı tutanağının B grubu pay sahipleri adına imzalanması hususunda Divana yetki verilmesi
- 2- B grubu pay sahiplerinin ana mukavelenin 8. maddesine göre Yönetim Kurulu Üyeleri için namzet tesbiti.
- 3- Kapanış.

*Saat 14.30'da*

## ***PAY SAHİPLERİ OLAĞAN GENEL KURULU TOPLANTI GÜNDEMİ***

- 1- Açılış, Başkanlık Divanı teşekkülü ve toplantı tutanağının Genel Kurul adına imzalanması hususunda Divana yetki verilmesi
- 2- 2004 dönemine ait Yönetim Kurulu faaliyet raporu ile denetçi raporlarının ayrı ayrı okunması, müzakeresi
- 3- 2004 dönemi konsolide bilanço ve gelir tablolarının ayrı ayrı okunması, müzakeresi ve tasdiki ile kâr dağıtımıyla ilgili teklifin görüşülerek tesbiti.
- 4- Yönetim Kurulu üyelerinin ibrası
- 5- Denetçilerin ibrası
- 6- Şirketimizce 2004 yılı içinde yapılan bağışların ortakların bilgisine sunulması
- 7- Yönetim Kurulu üyelerinin görev sürelerinin tesbiti ve seçimi
- 8- Yönetim Kurulu üyelerinin ücret ve huzur haklarının tesbiti
- 9- Denetçilerin ücretlerinin tesbiti
- 10- Yönetim Kurulu Üyelerine Türk Ticaret Kanunu'nun 334. ve 335. maddelerinde yazılı muamelelerin ifası hususunda mezuniyet verilmesi
- 11- Dilek ve temenniler, kapanış.

# YÖNETİM KURULUMUZ

**Görev Süresi:**

Mart 2002 - Mart 2005


**Yetkileri:**

T. Ticaret Kanunu ve Ana Sözleşme  
ile belirlenmiştir.

- 1- İbrahim GÜNGÖR (Başkan)
- 2- Sami SUCU (Başkan Vekili)
- 3- Atıf ŞOHOĞLU (Üye)
- 4- Köksal AHISKA (Üye)
- 5- Maksut URUN (Üye)
- 6- Hayrettin ÇAYCI (Üye)
- 7- Hamdi BEKTAŞ (Üye)
- 8- Fikret GÜNAY (Üye)
- 9- Hamit MÜCELLİT (Üye)



# *Yönetim Kurulu Başkanı'mızın Mesajı*





### Sayın Ortaklarımız,

33. Olağan Genel Kurulumuza hoş geldiniz. Hepinize saygı ve sevgilerimi sunuyorum.

Sizlere öncelikle 2004 yılı sonuçlarının gerçekleştiği ekonomik ve siyasi zemin ile ilgili özet bilgiler vermek istiyorum.

Genel olarak dünya ekonomisi geçen yılı verimli olarak geçirmiş, ortalama % 4'lük büyüme oranı ile son 30 yılın en yüksek değerini yakalamıştır. Şüphesiz elde edilen bu parlak sonuçlar ile birlikte ABD ekonomisindeki aşırı cari açığın yarattığı belirsizlik, Çin ekonomisindeki hızlı büyümenin hammadde ve metal fiyatları üzerindeki güçlü baskısı sonucu fiyatların bütün tahminlerin üzerinde yükselmesi ve üretiminin dünya pazarlarındaki arz-talep dengelerini sarsması, petrol fiyatlarının, rezervlerin bulunduğu bölgelerdeki siyasi istikrarsızlığa paralel hızla yükselen bir eğilim göstermesi, küresel ticarete risk unsurları olarak gündemde yer almıştır.

2004 yılı ülkemiz açısından da bir başarı yılı olmuştur. Bu başarı, siyasi istikrar ve kararlı sosyo-ekonomik politikalarla beslenmiştir. Türkiye'nin Cumhuriyet ile birlikte ortaya koyduğu temel öncelik ve vizyonu olan Batı Dünyası üyeliği hedefi doğrultusunda 1963 yılında Ankara Antlaşması ile başlayan Avrupa Birliği'ne katılım süreci, 41 yıl sonra müzakere tarihi alınarak somut bir gerçeğe dönüşmüştür. Böylelikle hükümetimiz, ülkemizin Avrupa ile entegrasyonunun hızlandırılması, dünya katma değerinden daha çok pay alınması, etkili bir bölgesel güç haline gelmesi, makro ekonomik istikrarın sağlanması ve çağdaşlığın en ileri aşamasına ulaşmış bir dünya devleti olunması hedefine odaklanmıştır. Ayrıca uygulanan dinamik dış politika ile Kıbrıs sorununda inisiyatif kazanılmış, komşularımızla iyi ilişkiler geliştirilmiştir.


2004 yılının tarihi ekonomik başarılarından önde geleni ülkemizin on yıllar boyunca mahkum olduğu ve neredeyse çözülemez bir sorun olarak kabullenilen yüksek enflasyon canavarının tamamen yenilmesidir. Yıllık enflasyon TÜFE'de 9,32 ile uzun yıllar sonra tek haneli rakama inmiş, TEFE'de de gerçekleşme % 13 olmuştur. Bu sonuçlar uygulanan bütçe disiplini, mali politikalar ve tesis edilen güven ortamında filizlenen siyasi istikrarla kazanılmıştır. Bu olumlu hava içinde yıllarca süren yüksek enflasyon oranlarıyla sıfırları giderek çoğalan paramız Yeni Türk Lirasına dönüştürülmüş, hızla değer kazanarak yatırım aracı haline gelmiştir. 2004 yılında dış ticaret hacmimiz de yeni bir rekor değere ulaşmış, dış satışlarımızda döviz kurlarına endeksli yapı kırılarak teknolojik yenilenme ve verimlilik ön plana çıkmış, ihracatımız TL'deki değerlenmeye rağmen % 32,8'lik artış hızı ile 62,7 milyar dolara, ithalatımız da % 40 artışla 97,2 milyar dolara yükselmiştir. Sanayide kapasite kullanım oranı % 80'ni aşmış, yıllık büyüme oranının ülkemizin son 38 yılının ve 2004'te dünyanın en yüksek büyüme oranı olarak % 9,9 gerçekleşmiş bulunması ekonomik iyileşmeyi tescil etmiştir. Kişi başına milli gelir de ilk defa 4172 dolar olmuştur. Ayrıca geçen yıl tüketim talebinde, yatırımlarda ve verimlilikte artışlar gerçekleşmiş, borç faizlerindeki düşüşle de desteklenerek kamu kesimi açığı azalmaya devam etmiştir. En önemlisi Türk ekonomisi artık siyaseten kritik karar süreçleri öncesinde kırılganlık göstermemektedir. Bütün bu olumlu gelişmeler yanında cari açığındaki artışın sürmesi, reel faiz oranlarının hala yüksekliğini koruması, kayıt dışı sektörün etkinliğinin sürmesi, sosyal güvenlik sisteminin bütçe üzerindeki baskısı, işsizlik oranlarında yeterli iyileşmenin sağlanamaması çözülmesi gerekli sorunlar olarak gündemde yerini korumaktadır. Bunun için yatırım girişiminin önündeki bütün engellerin kaldırılması, ücret dışı işgücü maliyetinin düşürülerek kayıt dışı istihdama engel olunması, bütçe açığının ve kamu borçlarının milli gelire oranının makul seviyeye düşürülmesi sürecinde mali disipline harfiyen uyulması büyük önem taşımaktadır.

Sayın Ortaklarımız, Şirketimiz 2004 yılını rekor sonuçlar elde ederek kapatmış bulunmaktadır. Üretim ve satışımız önemli sıçramalar yapmıştır. 2004 yılında geçen seneye göre % 22,55 oranında artışla 129.860 ton üretim yapılarak 574.957.419 YTL brüt satış hasılatı ve konsolide edilen bilançomuza göre 15.815.720 YTL vergi öncesi kar elde edilmiştir.

Bu güzel rakamların arkasında Sarkuysan'ın çok değerli, başarılı ve deneyimli kadrosu bulunmaktadır. Huzurlarınızda bu ailenin çalışkan, özverili tüm personeline teşekkür ederek tebriklerimi, bizlere her zaman güç veren siz sayın ortaklarımızın desteklerine de şükranlarımı sunuyorum, aramızdan ayrılan tüm mensuplarımızın aziz hatıraları önünde saygıyla eğilerek genel kurulumuzun ülkemiz ve şirketimiz için hayırlı olmasını temenni ediyorum.

Saygılarımla,

İbrahim GÜNGÖR  
Yönetim Kurulu Başkanı





# GİRİŞ VE SERMAYE YAPISI

## YILLAR İTİBARIYLA SERMAYE ARTIRIMLARI

Yıllar	İç Kaynaklar %	Rüçhan hakkı %	Temettüden verilen %	Toplam Artış %	Artırılan Sermaye YTL	Toplam Sermaye YTL
1972	(Kuruluş Sermayesi)		-	-	0,50	0,50
1972	(Halka arz)		-	-	99,50	100,00
1976	-	50	-	50	50,00	150,00
1982	-	300	-	300	450,00	600,00
1983	200	50	-	250	1.500,00	2.100,00
1984	-	25	-	25	525,00	2.625,00
1987	30	30	-	60	1.575,00	4.200,00
1988	40	40	-	80	3.360,00	7.560,00
1991	200	200	-	400	30.240,00	37.800,00
1993	50	50	-	100	37.800,00	75.600,00
1994	75	75	-	150	113.400,00	189.000,00
1995	100	100	-	200	378.000,00	567.000,00
1996	50	-	50	100	567.000,00	1.134.000,00
1999	102,7	-	150	252,7	2.866.000,00	4.000.000,00
2002	100	-	50	150	6.000.000,00	10.000.000,00
2004	400	-	-	400	40.000.000,00	50.000.000,00



**R**aporumuz 01.01.2004-31.12.2004 dönemini kapsamaktadır. Bu dönem içinde ortaklarımız ile 19 Nisan 2004 tarihinde 32. Olağan Genel Kurulumuz yapılmıştır. Toplantıda alınan karar doğrultusunda 30.06.2004 tarihinde % 20 oranında temettü dağıtılmasına başlanmıştır. Dağıtılan temettü miktarı Kurumlar Vergisinden **istisna kazançlar içerisinde bulunduğundan ortaklarımıza ödenen temettüden Gelir Vergisi kesintisi yapılmadan brüt temettü net olarak ödenmiştir.** Ayrıca Yönetim Kurulumuzun 27.03.2004 tarihli kararı gereği 50.000.000,00 YTL'lik kayıtlı sermaye tavanı içinde çıkarılmış sermayemiz 21.05.2004 tarihinde 40.000.000,00 YTL artırılarak 50.000.000,00 YTL'ye çıkartılmıştır. Artırılan 40.000.000,00 YTL'lik sermayenin tamamı iç kaynaklardan karşılanmış olup karşılığında ortaklarımıza 10 no'lu yeni pay alma kuponları karşılığında % 400 oranında bedelsiz hisse senedi verilmiştir.

Şirketimiz 1972 yılında sermayesinin tamamı halka açık bir anonim şirket olarak kurulmuş ve 1981 yılında 2499 sayılı kanun ile kurulan Sermaye Piyasası Kuruluna aynı tarihte üye olmuştur. Aralık 1985 tarihinde kurulan İstanbul Menkul Kıymetler Borsası'na ise yine aynı tarihte üye olmuştur. Hisse senetlerimiz Ocak 1986 tarihinde ilk defa Cağaloğlu'nda açılan İstanbul Menkul Kıymetler Borsası'nda işlem görmeye başlamıştır.


Ortağımız Mehmet Kilimci ve Şükrü Kilimci'nin Şirketimiz sermayesindeki hisseleri % 12,72 düzeyindedir. Yönetim Kurulu üyelerimizden Sayın İbrahim Güngör'ün % 1,86, Hayrettin Çaycı'nın % 1,22 ve Hamdi Bektaş'ın % 1,88 oranında Şirketimiz sermayesine iştirakleri vardır. Diğer Yönetim Kurulu üyelerimizin hisseleri sermayemizin % 1'inin altındadır. Ödenmiş sermayemizin yarısından fazlasına tekabül eden hisse senetlerimiz Takasbank A.Ş. nezdinde bulunmaktadır.

02.01.2004 tarihinde hisse senetlerimizin İstanbul Menkul Kıymetler Borsası'ndaki kapanış fiyatı 7,10 YTL iken 21.05.2004 tarihinde yapılan % 400 oranındaki sermaye artırımını nedeniyle fiyatı bölünerek 2,10 YTL olmuş ve daha sonra genel endekse paralel olarak hareket etmiş ve yıl sonunda 1,97 YTL'ye ulaşmıştır.



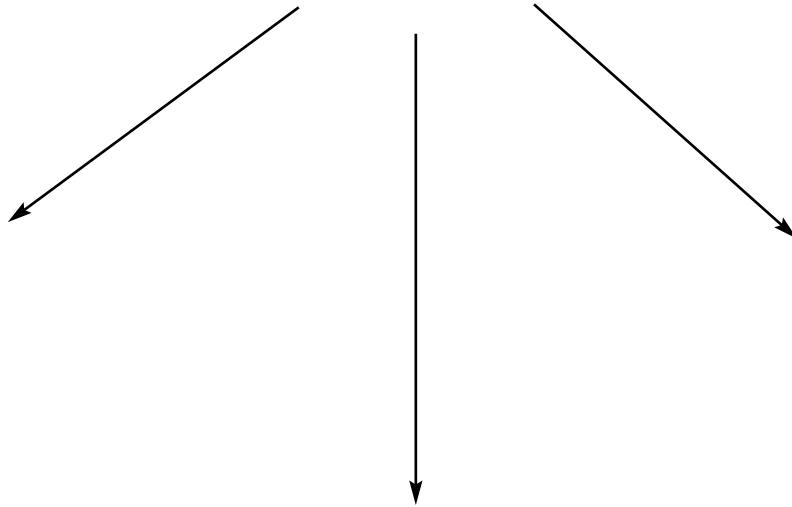


## İŞTİRAKLERİMİZDEN SARMAKİNA'NIN ÜRETİMİ



## İŞTİRAKLERİMİZDEN DEMİSAŞ'IN ÜRETİMİ

*Otomotiv ve Beyaz Eşya Endüstrileri İçin  
Muhtelif Parçalar*





# İŞTİRAKLERİMİZ





## DEMİSAŞ DÖKÜM EMAYE MAMULLERİ SANAYİ A.Ş.

1974 yılında kurulan Demisaş A.Ş.'nin fabrikası Bilecik'te bulunmaktadır. Aynı sahada iki ayrı döküm tesisinde, kupol ocağı ve endüksiyon ocaklarında ergitme ve 5 adet Disamatic otomatik kalıplama hattında üretim yapılmaktadır. Beyaz eşya endüstrisi için; Hermetik pistonlu kompresör parçaları, Scroll kompresör parçaları, Çamaşır makinesi rulman yuvaları, Otomotiv endüstrisi için; (Sfero ve gri pik döküm) Fren diskleri, Havalı fren diskleri, Fren kampanaları, Volanlar, Egzost manifoldları, Kasnaklar, Fren silindirleri, Çeşitli braketler ve parçalar, Fren emniyet parçaları üretmektedir. Yıllık üretimi 80.000 tondur. Üretiminin % 85 civarında bir bölümünü başta Batı Avrupa ülkeleri olmak üzere, muhtelif ülkelere ihraç edilmektedir.

### Merkez

Adres : Sarkuysan İş Merkezi Okçumusa Cad.  
No:1 Kat: A1, 1,2 Şişhane Beyoğlu / İstanbul  
Tel : (0 212) 251 59 15 (pbx) (3 hat)  
Fax : (0 212) 251 60 74  
Tic. Sic. No. : 127850 / 75094  
Web Sitesi : www.demisas.com.tr  
E-mail : info@demisas.com.tr

### Fabrika

Adres : Vezirhan Beldesi Bilecik  
P.K. 11130  
Tel : (0 228) 233 10 14  
Fax : (0 228) 233 12 46  
E-mail : info@demisas.com.tr

## DEMİSAŞ DÖKÜM EMAYE MAMÜLLERİ SAN. A.Ş.'NİN YILLAR İTİBARI İLE SERMAYE ARTIRIMLARI VE ŞİRKETİMİZİN İŞTİRAK PAYI

Sermaye Artırımı YTL						Sarkuysan İştiraki YTL		
Yıllar	%	Bedelli	Bedelsiz	Toplam	Kümülatif Toplam	Sermaye Artırımı Miktarı	Kümülatif Toplam	İştirak Oranı %
1974	Kuruluş	0,80	-	0,80	0,80	-	-	-
1975	-	14,20	-	14,20	15,00	-	-	-
1977	100	15,00	-	15,00	30,00	10,00	10,00	33,33
1979	50	15,00	-	15,00	45,00	5,00	15,00	33,33
1980	100	45,00	-	45,00	90,00	32,99	47,99	53,33
1984	300	135,00	135,00	270,00	360,00	144,00	191,99	53,33
1987	60	108,00	108,00	216,00	576,00	115,20	307,19	53,33
1988	150	576,00	288,00	864,00	1.440,00	460,79	767,98	53,33
1991	2150-	27.360,00	3.600,00	30.960,00	32.400,00	16.511,61	17.279,59	53,33
1993	76	16.200,00	8.150,00	24.350,00	56.750,00	12.986,58	30.266,17	53,33
1994	76	43.250,00	-	43.250,00	100.000,00	23.065,90	53.332,07	53,33
1996	200	-	200.000,00	200.000,00	300.000,00	106.664,16	159.996,23	53,33
1997	100	100.000,00	200.000,00	300.000,00	600.000,00	106.664,16	266.660,39	44,44
1998	233.3	350.000,00	1.050.000,00	1.400.000,00	2.000.000,00	622.206,70	888.867,09	44,44
2004	1.300	-	26.000.000,00	26.000.000,00	28.000.000,00	11.555.272,23	12.444.139,32	44,44

## SARDA DAĞITIM ve TİCARET A.Ş.

Şirketimizin mamullerini tanıtmaya ve pazarlama faaliyetlerinin bir bölümünü realize etmektedir. Her yıl elde ettiği başarılı neticeleri ile gelişen Sarkuysan'a olumlu katkı sağlamaktadır.

Adres : Sarkuysan İş Merkezi Okçumusa Cad.  
No:1 Kat: A-2 Şişhane Beyoğlu / İstanbul  
Tel : (0 212) 249 06 60 (Pbx)  
Fax : (0 212) 251 25 24  
Tic. Sic. No. : 162336 / 109775  
E-mail : sarda@sarkuysan.com



**SARDA DAĞITIM VE TİCARET A.Ş.'NİN YILLAR İTİBARI İLE SERMAYE ARTIRIMLARI VE ŞİRKETİMİZİN İŞTİRAK PAYI**

Sermaye Artırımı YTL						Sarkuysan İştiraki YTL		
Yıllar	%	Bedelli	Bedelsiz	Toplam	Kümülatif Toplam	Sermaye Artırımı Miktarı	Kümülatif Toplam	İştirak Oranı %
1979	Kuruluş	0,50	-	0,50	0,50	0,46	0,46	92
1980	-	149,50	-	149,50	150,00	149,50	149,96	99,97
1989	400	600,00	-	600,00	750,00	599,84	749,80	99,97
1994	-	14.250,00	-	14.250,00	15.000,00	14.246,20	14.996,00	99,97
1996	300	43.000,00	2.000,00	45.000,00	60.000,00	44.988,00	59.984,00	99,97
1997	Apel	70.000,00	-	70.000,00	130.000,00	69.981,34	129.965,34	99,97
1998	Apel	70.000,00	-	70.000,00	200.000,00	69.981,34	199.946,68	99,97
1999	150	300.000,00	-	300.000,00	500.000,00	299.920,01	499.866,69	99,97
2002	260	1.300.000,00	-	1.300.000,00	1.800.000,00	1.299.653,39	1.799.520,08	99,97
2004	11,11	-	200.000,00	200.000,00	2.000.000,00	199.946,68	1.999.466,76	99,97

**SARMAKİNA SAN. ve TİC. A.Ş.**

Sarmakina, tel ve kablo sanayii için çelik makara, standart ve özel makine üretimini başarıyla sürdürmektedir. Dünyanın önde gelen tel ve kablo üreticilerine makara ve makinelerini ihraç etmiştir. Ayrıca Sarkuysan ve diğer müşterilerine, proje ve imalat dahil, anahtar teslimi anahtar teslimi, taahhüt işleri yapmaktadır..

**Merkez**

Adres : Sarkuysan İş Merkezi Okçumusa Cad.  
No:1 Kat: 4 Şişhane Beyoğlu / İstanbul  
Tel : (0 212) 252 60 00 (20 Hat)  
Fax : (0 212) 251 23 04  
Tic. Sic. No. : 275439 / 223021

**Fabrika**

Adres : Aşıroğlu Deresi Mevkii  
2. Bölge İstasyon Mah. Gebze / Kocaeli  
Tel : (0 262) 653 42 74  
Fax : (0 262) 653 36 63  
Web Sitesi : www.sarmakina.com.tr.  
E-mail : sarmakina@sarmakina.com.tr

**SARMAKİNA SAN. VE TİC. A.Ş.'NİN YILLAR İTİBARI İLE SERMAYE ARTIRIMLARI VE ŞİRKETİMİZİN İŞTİRAK PAYI**

Sermaye Artırımı YTL						Sarkuysan İştiraki YTL		
Yıllar	%	Bedelli	Bedelsiz	Toplam	Kümülatif Toplam	Sermaye Artırımı Miktarı	Kümülatif Toplam	İştirak Oranı %
1991	Kuruluş	1.000,00	-	1.000,00	1.000,00	990,00	990,00	99
1991	200	2.000,00	-	2.000,00	3.000,00	1.980,00	2.970,00	99
1995	200	4.200,00	1.800,00	6.000,00	9.000,00	5.940,00	8.910,00	99
1996	233	9.000,00	12.000,00	21.000,00	30.000,00	20.790,00	29.700,00	99
1999-2000	566	170.000,00	-	170.000,00	200.000,00	168.300,00	198.000,00	99
2002	150	-	300.000,00	300.000,00	500.000,00	297.000,00	495.000,00	99
2004	300	1.150.000,00	350.000,00	1.500.000,00	2.000.000,00	1.485.000,00	1.980.000,00	99



## BEKTAŞ BAKIR EMAYE KABLO SAN. ve TİC. A.Ş.

2003 yılında üretim faaliyetini durduran Bektaş A.Ş. 2002 yılında Emsan A.Ş., Kavi A.Ş. ve Botel A.Ş. ile bir araya gelerek 20 trilyon lira sermaye ile Bemka Emaye Bobin Teli ve Kablo Sanayi Ticaret A.Ş.'ni kurmuşlardır. Türkiye'nin en büyük Emaye Tel Tesisine sahip Bemka A.Ş. çok kısa bir zaman içinde faaliyete geçerek gerek yurt içi gerekse yurt dışı piyasalarda mamüllerinin kalite üstünlüğü ve etkin pazar politikası ile talep potansiyelini devamlı yükseltmiştir. Bektaş A.Ş.'nin, Bemka A.Ş.'ye olan iştirak hissesi % 17 oranındadır.

Adres : Sarkuysan İş Merkezi Okçumusa Cad.  
No: 1 Kat: A/1 Şişhane, Beyoğlu/İstanbul  
Tel : (0212) 252 98 73  
Fax : (0212) 245 30 11  
Tic. Sic. No. : 160724 / 108157  
E-mail : bektasemaye@hotmail.com

### BEKTAŞ BAKIR EMAYE KABLO SAN. VE TİC. A.Ş.'NİN YILLAR İTİBARI İLE SERMAYE ARTIRIMLARI VE ŞİRKETİMİZİN İŞTİRAK PAYI

Sermaye Artırımı (YTL.)						Sarkuysan İştiraki (YTL.)			
Yıllar	%	Bedelli	Bedelsiz	Toplam	Kümülatif Toplam	Sermaye Artırımı Miktarı	Devir	Kümülatif Toplam	İştirak Oranı %
1979	Kuruluş	10,00	-	10,00	10,00	1,00	-	1,00	10,-
1980	100	10,00	-	10,00	20,00	1,00	-	2,00	10,-
1983	450	40,00	50,00	90,00	110,00	9,00	-	11,00	10,-
1984	150	165,00	-	165,00	275,00	24,75	-	35,75	13,46
1987	100	275,00	-	275,00	550,00	118,59	163,67	318,01	57,82
1988	-	-	-	-	-	-	4,36	322,37	58,61
1989	100	550,00	-	550,00	1.100,00	322,38	-	644,75	58,61
1990	150	1.650,00	-	1.650,00	2.750,00	967,13	446,12	2.058,00	74,83
1992	200	5.500,00	-	5.500,00	8.250,00	4.116,00	1.375,00	7.549,00	91,50
1995	200	8.250,00	8.250,00	16.500,00	24.750,00	15.098,00	-	22.647,00	91,50
1995	304	75.250,00	-	75.250,00	100.000,00	68.856,03	5,47	91.508,50	91,50
1996	100	100.000,00	-	100.000,00	200.000,00	91.508,51	-	183.017,01	91,50
2002	150	300.000,00	-	300.000,00	500.000,00	274.525,52	-	457.542,52	91,50
2003	750	-	3.750.000,00	3.750.000,00	4.250.000,00	3.431.568,94	-	3.889.111,46	91,50

### SARK- USA, INC

Şirketimizin ürünlerini Amerika'da direkt olarak pazarlama amacıyla kurulmuştur.

Sermayesi 100.000 \$'dır.

Adres : Park 80 West, Plaza II Suite 410 Saddle Brook, NJ 07663 USA  
Tel : 001 201 368 20 20  
Fax : 001 201 368 20 21  
E-mail : marketing@sark.usa.com  
Tic. Sic. No : EIN.27-0013886

# ŞUBELERİMİZ

## **SARKUYSAN A.Ş. EGE SERBEST BÖLGE ŞUBESİ**

Şubemizin tesislerinde 1996 yılından itibaren elektrolitik bakır tel üretimi yapılmakta ve mamüllerimiz çeşitli ülkelere pazarlanmaktadır.

Adres : Ege Serbest Bölgesi Nilüfer Sok. No: 19 Gaziemir / İZMİR  
Tel : (0 232) 251 57 51 - (0 232) 252 20 16  
Fax : (0 232) 251 72 78  
Tic. Sic. No. : 80511 / K-6766  
E-Mail : sksege@sarkuysan.com

## **SARKUYSAN S.P.A.**

Şirketimiz mamüllerinin İtalya başta olmak üzere Avrupa ülkelerinde direkt pazarlamasını yapmak amacıyla kurulmuştur.

Adres : Via Caracciolo 30 20155 Milano-ITALIA  
Tel : (0039) 0234592237  
Fax : (0039) 0234592189  
Tic. Sic. No. : 97292990153  
E-Mail : italia@sarkuysan.com



## YILLAR İTİBARIYLA İŞTİRAKLERİMİZ (YTL)

	2001	2002	2003	2004
<b>Demisaş Döküm Emaye</b>				
<b>Mamülleri Sanayi A.Ş.</b>				
Ödenmiş Sermayesi	2.000.000,00	2.000.000,00	2.000.000,00	28.000.000,00
İştirak Payımız	888.867,09	888.867,09	888.867,09	12.444.139,32
İştirak Kazancımız	-	-	-	-
<b>Bektaş Bakır Emaye</b>				
<b>Kablo Sanayi ve Tic. A.Ş.</b>				
Ödenmiş Sermayesi	200.000,00	500.000,00	4.250.000,00	4.250.000,00
İştirak Payımız	183.017,01	457.542,52	3.889.111,46	3.889.111,46
İştirak Kazancımız	-	-	-	116.673,34
<b>Sarda Dağıtım ve Tic. A.Ş.</b>				
Ödenmiş Sermayesi	500.000,00	1.800.000,00	1.800.000,00	2.000.000,00
İştirak Payımız	499.866,69	1.799.520,08	1.799.520,08	1.999.466,76
İştirak Kazancımız	70.956,07	325.563,17	519.611,42	457.087,91
<b>Sarmakina San. ve Tic. A.Ş.</b>				
Ödenmiş Sermayesi	200.000,00	500.000,00	500.000,00	2.000.000,00
İştirak Payımız	198.000,00	495.000,00	495.000,00	1.980.000,00
İştirak Kazancımız	128.700,00	217.800,00	234.161,67	(*) 1.460.250,00
<b>SARK - USA INC.</b>				
Ödenmiş Sermayesi		162.616,17	162.616,17	162.616,17
İştirak Payımız		162.616,17	162.616,17	162.616,17
İştirak Kazancımız		2002'de Kuruldu	-	-

(\*) Gayrimenkul satış kazancından şirketimize verilen bedelsiz hisse senedi tutarı 1.138.500,00 YTL, konsolidasyon nedeni ile iştirak kazancımıza dahil edilmiştir.

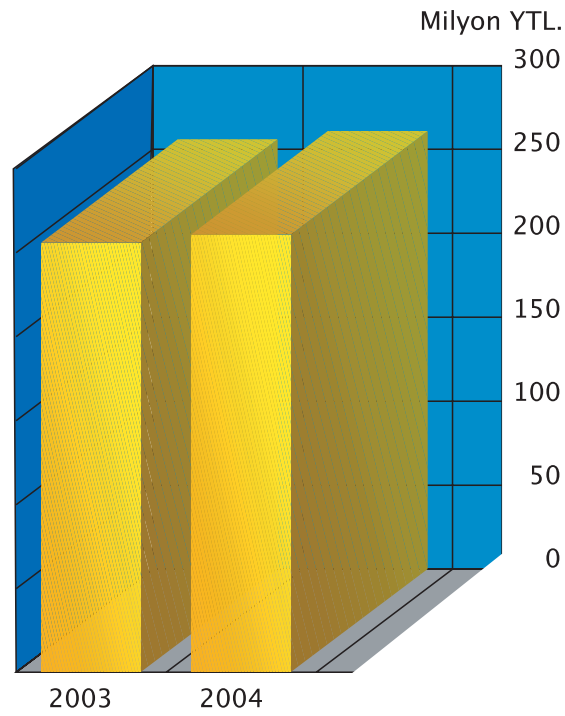
## 4 YILLIK FAALİYETLERİMİZİN NETİCELERİ (YTL)

	2001	2002	2003	2004
Kayıtlı Sermaye	10.000.000,00	10.000.000,00	50.000.000,00	50.000.000,00
Çıkarılmış Sermaye	4.000.000,00	10.000.000,00	10.000.000,00	50.000.000,00
Bedelli Senet Toplamı	2.268.112,50	4.268.112,50	4.268.112,50	4.268.112,50
Bedelsiz Senet Toplamı	1.731.887,50	5.731.887,50	5.731.887,50	45.731.887,50
Sermaye Artırımı (%)	-	150	-	400
Nakit İlavesi %'si	-	50	-	-
Bedelsiz Senet %'si	-	100	-	400
Hisse Senedi Fiyatı (Yıl sonu itibariyle)	16,00	5,30	6,85	1,97
Yıl İçinde Sabit Kıymet İlavesi	4.353.497,00	8.015.972,00	9.514.382,00	3.221.778,00
Dağıtılan Toplam Temettü Miktarı	1.640.000,00	4.000.000,00	4.500.000,00	2.000.000,00
Dağıtılan Nakit Temettü Miktarı	1.640.000,00	2.000.000,00	4.500.000,00	2.000.000,00
Temettü Nisbeti (%)	41	100	45	20
Üretim Miktarı (ton)	88.545	96.597	105.946	129.860
Satış Miktarı (ton)	88.316	96.598	106.620	124.494
İhracat Tutarı (CIF \$ 000.)	83.799	97.324	127.690	216.228
Personel Mevcudu (Kişi)	530	529	543	580



# YATIRIMLARIMIZ

## TOPLAM SABİT KIYMETLERİMİZ (Konsolide)





Şirketimizin planlı yatırım faaliyetlerine, özellikle bilgi teknolojilerindeki hızlı gelişmeler dikkate alınarak 2004 yılında da devam edilmiş ve Şirketimizin rekabet gücünü artırıcı yönde en son teknolojilerle donatılmış yeni makinaların tesis edilmesi yanında AR-GE ve Çevre Koruma alanlarındaki yenilikçi proje çalışmaları da yıl içinde sürdürülmüştür.

Özellikle Şirketimizin temel misyonunu teşkil eden katma değeri yüksek ihracata odaklı Çok Telli ve Bükümlü tel üretimine yönelik gerekli makina parkı yatırımlarına devam edilmiştir. Bu paralelde Şirketimizin sahip olduğu bilgi birikimi kullanılarak dünyanın önde gelen yurt dışındaki üretici firmalarla ortak çalışmalara girilmiş ve bu alanda yenilikçi özelliklere sahip makinaların üretimine önemli katkılar sağlanmıştır.

Yatırım faaliyetlerini Başbakanlık Hazine Müsteşarlığı tarafından düzenlenen teşvik belgeleri kapsamında gerçekleştiren Şirketimiz 2004 yılında da teşvik belgesi almak için müracaatta bulunmuş ve Şirketimiz adına toplam yatırım tutarı 10 trilyon TL olan aşağıdaki teşvik belgesi düzenlenmiştir.

<b>Mevcut Yatırım Teşvik Belgelerimiz</b>			
<b>Belge No</b>	<b>Belge Alınma Tarihi</b>	<b>Belge Bitiş Tarihi</b>	<b>Konusu</b>
76536	10.08.2004	30.07.2007	Tel Çekme Tevsi

Bu şekilde; bilgiye dayalı yatırım anlayışını benimsemiş olan Şirketimiz, global rekabet yarışındaki yerini daha ön sıralara taşımak üzere mevcut üretim kalite ve maliyetlerinin iyileştirilmesine yönelik AR-GE faaliyetlerine de gereken önem ve önceliği vermeye devam etmektedir.

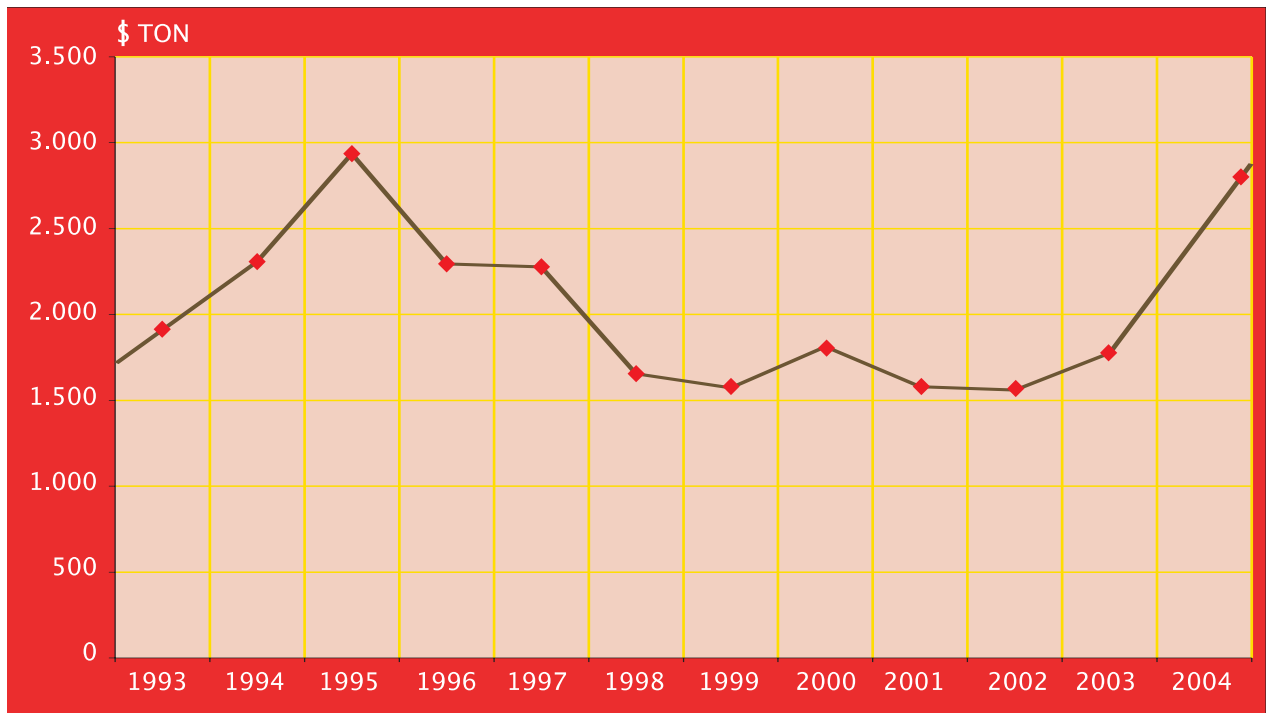






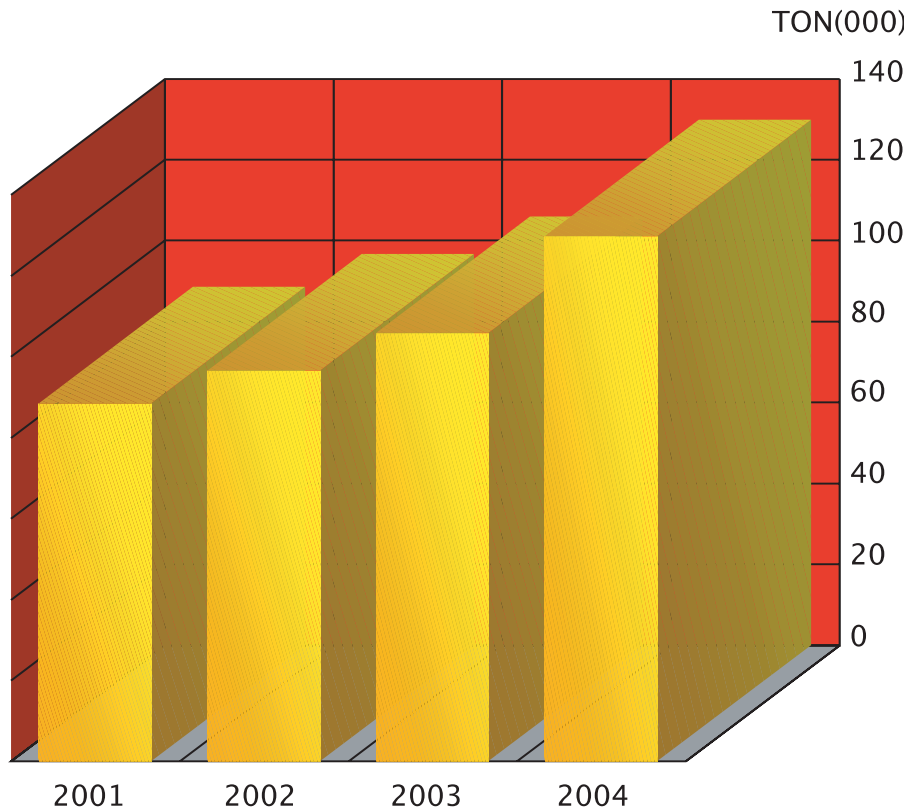


## LME BAKIR FİYATLARI (Yıl ortalaması itibariyle)



# ÜRETİMİMİZE İLİŞKİN BİLGİLER

## ÜRETİMİMİZ





## **SARKUYSAN ENTEGRE ÜRETİM TESİSLERİ**

Sarkuysan tesislerinde ana girdi maddesi blister bakır ve belli miktarda hurda bakırdır. Tesislerimizde kullanılan blister bakırın belli bir kısmı ülkemizde blister bakır üreten tek tesis olan Samsun'daki Karadeniz Bakır İşletmeleri'nden temin edilmekte, bir kısmı ise çeşitli yurt dışı kaynaklardan sağlanmaktadır.

Satın alınan hammaddeler, aşağıda ayrı ayrı özet olarak açıklanan entegre tesislerimizde pirometalürjik ve elektro kimyasal rafinasyon, sürekli döküm, sıcak ve soğuk haddeleme, çekme, kaplama ve tavlama gibi bir çok işleminden geçirilerek dünya standartlarına uygun çıplak tel, kalay veya nikel kaplı tel, profil, boru ve lama ürünlerine dönüştürülerek dünyanın dört bir tarafında telekomünikasyon, elektrik ve elektronik sanayilerinin hizmetine sunulmaktadır.

### **Sarkuysan Rafinasyon Tesisleri**

#### **\* Anod Döküm Ünitesi (Pirometalürjik Rafinasyon)**

Üretim sürecinin ilk aşaması blister bakırdan anod bakır üretilmesidir. Blister bakır ve belli bir miktar hurda bakır rafinasyon fırınlarında prometalürjik rafinasyona tabi tutularak rafine edilir ve PLC kontrollü otomatik döküm çarkında döner kalıplara dökülerek uygun saflıkta anod bakır elde edilir.

#### **\* Elektroliz Ünitesi (Elektro Kimyasal Rafinasyon)**

Anod Dökümhanesi'nden gelen anod bakır Elektroliz Tesisi'nde elektroliz kuvvlerine yerleştirilir ve elektro kimyasal rafinasyon yöntemi ile çözündürülerek katod başlangıç plakaları üzerinde toplanması sonucunda uygun saflıkta high grade katod bakıra dönüştürülür. Elektro kimyasal işlem sırasında küv dibine çöken ve altın, gümüş, platin, paladyum gibi kıymetli metaller içeren anod çamuru ayrıca değerlendirilmektedir.

### **Sarkuysan Sürekli Döküm Tesisleri**

Sarkuysan Sürekli Döküm Tesisleri'nde üç ayrı üretim tekniği yer almakta ve bu bakımdan dünyada üç ayrı üretim tekniğini birarada bünyesinde bulunduran tek şirket olma özelliğine sahip bulunmaktadır.

#### **\* Southwire Sürekli Döküm Ünitesi**

Elektroliz Tesisi'nde üretilen elektrolitik bakır katodlar atmosfer kontrollü bir şaft fırınında eritilerek yine atmosfer kontrollü yolluk ve sıcak tutma fırınından geçirilip otomatik çalışan bir döküm makinasına aktarılmaktadır. Döküm makinasında otomatik döküm sistemi (AMPS) kontrolü altında bir döküm tekerleğinin kanalı içerisine akıtılan sıvı bakırın döküm bara halinde ve istenilen iç yapıda katılaşması sağlanmaktadır. Döküm bara daha sonra senkronize çalışan bara hazırlama, sıcak haddeleme ve dekapaj bölümlerinden geçerek 8.00 mm (11.0 - 16.0 mm) çaplı tavlı filmaşın olarak kangal halinde sarılmaktadır.

#### **\* Contirod Sürekli Döküm Ünitesi**

Atmosfer kontrollü bir şaft fırınında eritilen elektrolitik bakır katodlar yolluk ve sıcak tutma fırınından geçerek döküm makinasına ulaşmaktadır. Döküm makinasında sıvı bakır yan tarafları kapalı iki döküm bandı arasına akıtılmakta ve otomatik kontrollü soğutma yapılarak istenilen iç yapıda, dikdörtgen kesitli döküm bara elde edilmektedir. Döküm bara daha sonra senkronize çalışan bara hazırlama, sıcak haddeleme ve dekapaj bölümlerinden geçirilerek tavlı filmaşın olarak kangal halinde sarılmaktadır.

#### \* **Outokumpu Sürekli Döküm Ünitesi**

Elektrolitik bakır katodlar, koruyucu gaz atmosferi altında endüksiyon fırınında eritilerek, yukarı doğru "up-cast" sürekli döküm metodu ile, oksijensiz 8.00 mm filmaşın veya 20.00 mm çubuk halinde dökülmekte ve 2,5-3,0 ton ağırlığında kangal olarak sarılmaktadır. Sarkuysan'da iki ayrı Outokumpu Sürekli Döküm Ünitesi mevcut olup bu ünitelerde gümüş alaşımli bakır gibi bazı bakır alaşımlarının da üretimi yapılmaktadır.

#### \* **Kütük Döküm Ünitesi**

Elektrolitik bakır katodların endüksiyon fırınında eritilerek sürekli döküm makinasında çeşitli çaplarda yuvarlak kütük olarak döküldüğü ve istenilen boylarda otomatik olarak kesildiği bu tesiste üretilen kütükler ekstrüzyon işlemine tabi tutulmak üzere Boru, Lama ve Profil Tesisi'ne gönderilmektedir.

#### **Sarkuysan Tel Üretim Tesisleri**

##### \* **Tel Çekme Üniteleri**

Southwire, Contirod ve Outokumpu sürekli döküm tesislerinde üretilen filmaşın, kalın (8.00-1.00 mm), orta (1.00-0.40 mm), ince ve süper ince (0.40-0.05 mm) tel çekme makinalarında istenen çaplara çekilir ve müşteri taleplerine göre çıplak, kalay ve nikel kaplı, sert veya tavlı tel olarak sevk edilir.

##### \* **Kalay / Nikel Kaplama Üniteleri**

Çapları 0.80-3.00 mm arasında değişen teller, kalay kaplanmak üzere, çapları 0.80-2.00 mm arasında olan teller nikel kaplanmak üzere kaplama banyolarında elektro kimyasal kaplama yöntemi ile istenilen kalınlıkta kalay veya nikel ile kaplanır. Kaplanan teller daha sonra tel çekme makinalarında tavlı ve sert olarak istenen çapta 0.05 mm'ye kadar çekilirler.

##### \* **Çok Telli / Bükümlü Tel Üniteleri**

Aynı anda 24 adet tele kadar çok sayıda tellerin birlikte çekim işleminin yapılabildiği çok telli tel çekme makinalarında tavlı olarak dinamik sarımlı (0.05-0.50 mm), statik sarımlı (0.10-0.40 mm) çıplak, kalay veya nikel kaplı teller üretilmekte ve bu teller bükümlü tel makinalarında bükülerek istenen hatve ölçüsünde, demet kesiti 0.055 mm<sup>2</sup>'den 300 mm<sup>2</sup>'ye kadar bükümlü tel yapılmaktadır. Ayrıca max 6 mm<sup>2</sup> kesite kadar 7 ve 19 telli konsantrik örgülü tel üretilmektedir.

##### \* **Traşlama ve Ön Çekme Ünitesi**

Kalın çaplı çubuk ve filmaşınlar traşlama ve / veya ön çekme makinalarında çekilerek ara çaplarda yuvarlak tel haline getirilmektedir.

##### \* **Yassı Tel / Profil Çekme Ünitesi**

Ön çekme makinalarından geçirilen kalın çaplı elektrolitik bakır ve / veya gümüş alaşımli çubuk ve teller, profil ve yassı tel makinalarında çekilerek istenen profil ve yassı tel ölçülerine getirilirler. Bu ürünler, müşteri taleplerine bağlı olarak istendiğinde koruyucu gaz atmosferli parlak tav tesislerinde tavllanır. Yassı tel ürünlerinin kalınlığı 1-10 mm, genişliği 3-20 mm arasında değişir. Max. yassı tel kesiti 120 mm<sup>2</sup> olup genişliği max. 25 mm'ye kadar olan özel kesitli profil üretilmektedir.

#### **Sarkuysan Boru, Lama ve Profil Tesisi**

Boru, Lama ve Profil Tesisi'nde; Kütük Döküm Tesisi'nde üretilen kütükler uygun proses sıcaklığına kadar ısıtılarak ekstrüzyon presinde basılarak önce taslak boru, taslak lama veya taslak profil haline getirilmekte ve daha sonra bu taslaklar çekim makinalarında çekilerek istenilen ölçülere getirilmektedir. Düz boy veya kangal halinde çekilen boru, lama ve profiller müşteri taleplerine göre kalibre edilmekte ve koruyucu gaz altında çalışan parlak tav fırınında tavlanylacaktır.



### **Sarkuysan Savurma Döküm Tesisi**

Pota ocakları, santrifuj döküm makinaları, maçahane ve talaşlı işleme makinalarından oluşan Savurma Döküm Tesisi'nde yuvarlak kesitli bronz ve pirinç döküm yapılmakta, döküm parçaların dış yüzeyleri tormalanarak piyasaya verilmektedir.

### **Kalite Güvence**

Sarkuysan'ın geleneksel kalite politikası çevreye saygılı olmak, müşterilerin ihtiyaç ve beklentilerini karşılayacak kaliteli ürünler üretmek ve bu ürünler ile ilgili teknik hizmet vermektedir. Bu esaslar doğrultusunda gerek fabrikaya giren her türlü hammadde, yardımcı madde ve işletme malzemesi ve gerekse üretim zincirinin her safhasında ortaya çıkan yarı ürün, ürün ve çıktı maddeler sistematik olarak kalite kontrolden geçirilmekte ve uygulanmakta olan ISO 9001-2000 ile ISO/TS 16949 kalite sistemleri kapsamında değerlendirilmektedir. Her türlü fiziksel, kimyasal metalografik ve mekanik inceleme ve testlerin yapılması için gerekli olan en gelişmiş cihaz ve donanımları Kalite Güvence Ünitesinde mevcut bulunmaktadır.





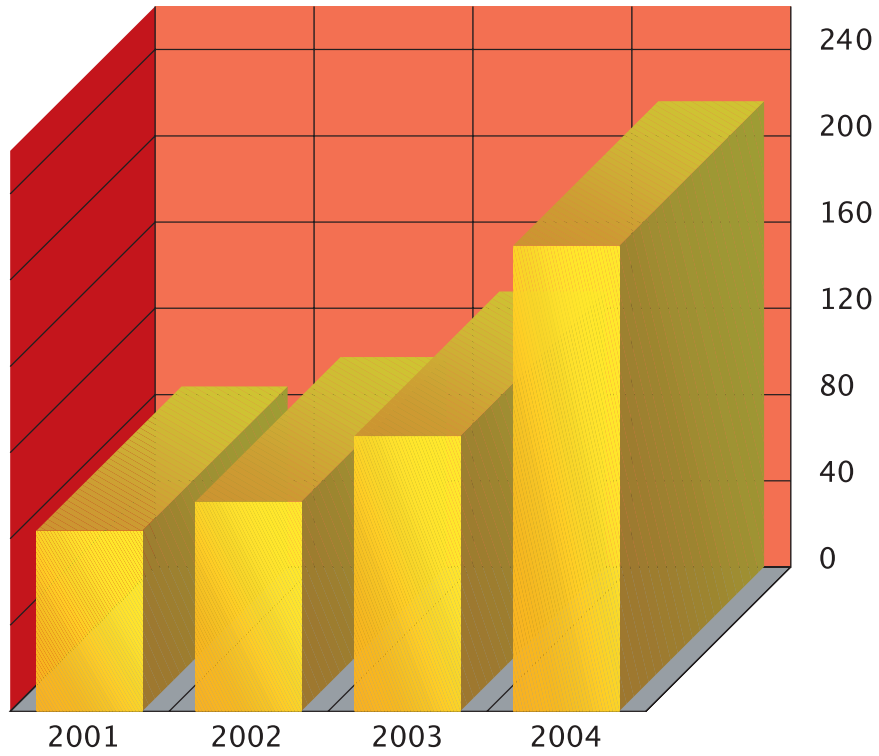




# SATIŞLARIMIZ

## İHRACATIMIZ

Cif \$ MİLYON





2004 yılında ülke ekonomisine bağlı olarak bakır sektörü oldukça istikrarlı bir seyir takip etmiştir. Uzakdoğuda Çin'in büyük miktarlarda malzeme alımları yapması hammadde fiyatlarını arttırdığından ülkemizde ithal hammaddelerin temininde sıkıntılar yaşanmıştır. 2004 yılında ülkemizde enflasyon, faiz, büyüme gibi temel makro ekonomik göstergelerdeki iyileşmeye karşı harcama kısıcı maliye politikaları ile daralan talep ve doların TL karşısında değer kaybetmesi nedeniyle hissedilen durgunluk Şirketimiz ve aynı zamanda müşterilerimizi de etkilemiştir.

Ancak günümüzde teknolojinin hızla gelişmesi devamlı olarak birçok yenilikleri de beraberinde getirerek dünyamızda yeni ticari alanların artmasına sebep olmaktadır. Bu çeşitlilik ve gelişime paralel olarak elektrik, otomotiv veya sanayinin diğer alanlarında kullanılan en iyi iletken çeşidinin bakır tel olması Şirketimizin ürettiği mamüllerin önemini daha da artırmaktadır. 30 yıldır bakır sektöründe faaliyet gösteren gerek yurt içi gerekse yurt dışı pazarlarda gücünü ispatlamış deneyimli Sarkuysan yüksek teknolojiye sahip tesislerinde dünya standartlarında ürettiği mamüllerini 2004 yılında da başarıyla pazarlayarak hedeflerine ulaşmaya gayret sarfetmiştir.

Yıl içinde satışlarımız etkin politika, yüksek performans, kalite ve yeteneğe dayalı faaliyetlerimiz sonucunda bir önceki yıla göre % 16,76 oranında artarak 124,494 tona ulaşmıştır. Satılan mamüllerimizin baz bakır fiyatları Londra LME bakır fiyatlarına göre hergün belirlenmektedir. Bu sisteme göre değişken bir seyir takip eden LME bakır fiyatları yılın ilk ayında 2423.57 \$/ton iken dönem içinde artış kaydederek yıl sonunda ortalama 3.145,45 \$/ton olmuştur.

Yıl sonunda satışlarımızdan 575 milyon YTL.'ye yakın ciro elde ederken ihracatımızdan ve ihracat kayıtlı satışlarımızdan 216.228.783 \$ elde edilmiştir. Dönem sonunda vergi öncesi kârımız ise 15.815.720 YTL. olmuştur.

#### **MAMÜLLERİMİZ**

##### **\* Bakır Katod**

##### **\* Bakır'dan (Oksijenli / Oksijensiz);**

- Çubuklar
- Filmaşınlar
- Muhtelif çaplarda teller
- Yassı teller (çıplak ve izoleli)
- Profiller
- Kalay kaplı teller
- Nikel kaplı teller
- Demet ve bükümlü teller

##### **\* Oksijensiz Elektrolitik Bakır'dan Gümüş Alaşımı;**

- Çubuk
- Yassı teller
- Profiller

##### **\* Savurma Döküm Mamülleri (Bronz, Prinç ve Özel Bakır Alaşımaları)**

##### **\* Bakır Boru**

##### **\* Elektrolitik Bakır Lama'dan oluşmaktadır.**

Sarkuysan 2004 yılında Avrupa Topluluğu ülkelerine, Amerika'ya, Doğu Avrupa ülkelerine, Kuzey Afrika ve Ortadoğu ülkelerine, Türk Cumhuriyetlerine olmak üzere pek çok ülkeye ihracat yapmıştır.

Ayrıca Şirketimiz mamüllerini yurt içi ve yurt dışı pazarlarda tanıtmak için çeşitli fuarlara katılmıştır. Katılan fuarlardan bazıları şunlardır:

##### **Yurt Dışı**

29 Mart-2 Nisan 2004 Wire Düseldorf-Almanya  
14-16 Haziran 2004 Wire Expo Onio-USA

##### **Yurt İçi**

11-14 Mart 2004 Electrotech-Tüyap İstanbul  
6-9 Mayıs 2004 Sodex- İstanbul  
14-17 Ekim 2004 Doğaltek - Konya  
25-28 Kasım 2004 Ankatek - Ankara  
23-26 Eylül 2004 Sodex - Kayseri

SARKUYSAN A.Ş.'de Ar-Ge Departmanı, üretim ile ilgili her türlü teknik ve ekonomik faaliyetlere ait bilgilerin hammadde olarak girdiği ve rekabet gücünü sürdürmek ve geliştirmek için gerekli yeni bilgilerin ürün olarak çıktığı bir bilgi ve teknoloji merkezidir.

Yeni ürün geliştirme, verimlilik ve üretkenliği artırma, proses, iyileştirme ve maliyet düşürücü projelerin oluşturulması ve uygulaması yanında çevre korumaya yönelik her türlü araştırma ve yatırım faaliyetlerinin projelendirilmesi ve sonuçlandırılması Ar-Ge bünyesinde önemli yer işgal eder.



# DELPHI

## DGP

Delphi Global  
Purchasing

# Sarkuysan

# SUPPLIER QUALITY AWARD



# Teşekkürler Sarkuysan

SARKUYSAN SADECE KUPAYI KAZANMADI...

**L**İSELER 2021 Basketbol şampiyonasında büyük bir başarıya imza attı. Sarkuysan Lisesi şampiyonluk kupasını kazanarak, Atatürk Lisesi'ne karşı oynadığı final maçında çıkan olaylar nedeniyle...

Galibinin ödülünü Kocaeli Anadoluların Sarkuysan Lisesi Türkiye şampiyonasında Kocaeli'yi temsil etme yolculuğuna çıkan Sarkuysan Lisesi Gebze İsmail Gökçe...



Marmara spor & spor DEĞERLERİMİZİ 2021

## SARKUYSAN 2.TURDA

Masa Tenisi Avrupa Şampiyon Kulüpler Kupası'nda ( Nancy-Evans Cup) ülkemizi temsil eden Sarkuysan Masa Tenisi Takımı, Gebze'de yapılan 1.Tur müsabakaları sonrası gurubunda...

SARKUYSAN MASA TENİSİ TAKIMI NANCY - EVANS KUPASI'NDA 2.TURA YÜKSELDİ

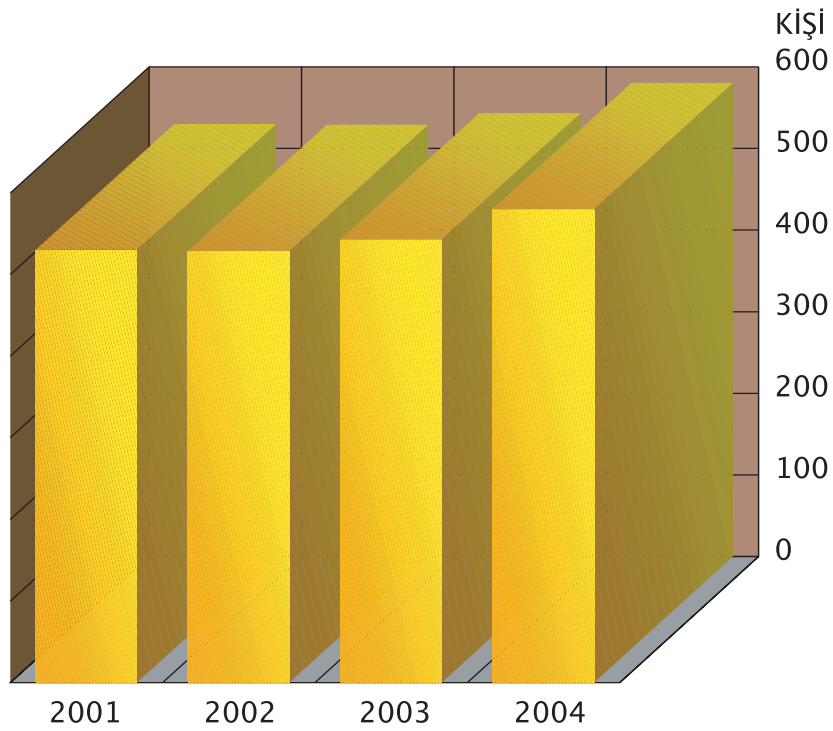
## Masa Sarkuysan'dan sorulur

Masa Tenisi'nde Avrupa Şampiyon Kulüpler Kupası olarak kabul edilen Nancy-Evans Kupası ligi'nde 4'ü...



# İDARİ VE SOSYAL FAALİYETLER

## PERSONEL MEVCUDU





# YÖNETİM KADROMUZ



**Hayrettin ÇAYCI**

Genel Müdür - Metalurji Y. Mühendisi

**Yavuz AKIN**

Genel Müdür Yrd. - (Dış Ticaret) - İşletmeci

**Sevgür ARSLANPAY**

Genel Müdür Yrd. - (Teknik) - Kimya Mühendisi

**Doğan ÇAKIR**

Genel Müdür Yrd. - (İç Ticaret) - Metalurji Y. Mühendisi

<b>Erhan AKBAŞ</b>	B.İ.M Müdürü - Sistem Analisti
<b>Sabri ATILLA</b>	İdari İşler Müdürü - İşletmeci
<b>İlknur ÇAYIR</b>	İthalat Müdürü - İşletmeci
<b>Ayşe Saadet DONATAN</b>	İhracat Pazarlama Müdürü - Fizik Y. Mühendisi
<b>Tolga EDİZ</b>	Kontinü Dökümler Müdürü - Metalurji Mühendisi
<b>Oğuz ERGÜNGÖR</b>	İnsan Kaynakları Müdürü - Ekonomist
<b>Hüseyin Yalçın GENÇAY</b>	Yardımcı İşletmeler Müdürü - Makina Y. Mühendisi
<b>Emine GÜNDAĞ</b>	Ticari Muhasebe Müdürü - İşletmeci (S.M.M.M.)
<b>Selçuk HARPUR</b>	Ar-Ge Müdürü - Metalurji Mühendisi
<b>Tolga Kaan IŞIK</b>	Dış Pazarlama Müdürü - Jeofizik Mühendisi
<b>Şükrü KARAÇ</b>	Nihai Ürünler Müdürü - Makina Mühendisi
<b>Polat KARLIDAĞ</b>	Endüstri Mühendisliği Müdürü - Endüstri Mühendisi
<b>İlhan KOCAMAN</b>	Kalite Güvence Müdürü - Metalurji Mühendisi
<b>Ahmet SONKAYA</b>	Satınalma Müdürü - Metalurji Y. Mühendisi
<b>Nezih SÜRMEİ</b>	Satış Müdürü - Makina Mühendisi
<b>Ferhan TURNAGİL</b>	Maliyet Muhasebe Müd. - İşletmeci (S.M.M.M.)
<b>Ömer Münci ÜNAL</b>	Boru İşletme Müdürü - Makina Mühendisi
<b>Erkin YILMAZ</b>	Finansman Müdürü - Ekonomist



Şirketimizin İnsan Kaynakları politikası ve idari alanlardaki faaliyetleri temel hedeflerimize uyumlu olarak yürütülmektedir. İstihdam politikamız da en az personelle yüksek düzeyde üretim yapılmasını amaçlamaktadır. 2004 yılında 580 olan mevcudumuzun 175 idari 85 teknik 320 işçi kadrolarında istihdam edilmiştir.

Bu dönemde de personel verimini arttıran programlara büyük önem verilmiş mesleki ve sosyal gelişimi sağlayan, motivasyonu arttıran çeşitli eğitim ve sosyal aktiviteler düzenlenmiştir.

Şirketimiz 2004 yılında sosyal sorumluluklarının bilinci içinde kurumsal imajımıza da olumlu etkileri bulunan çeşitli faaliyetleri gerçekleştirmiştir. Bu çerçevede;

Eğitim alanında çalışanlarımızın Yüksek Öğrenim yapan çocukları ile Sarkuysan Lisesi'ni bitiren 43 öğrenciye karşılıksız burs verilmiştir. Ayrıca mensuplarımızın gönüllü katkıları ile oluşturduğu fondan maddi durumu yetersiz 50 öğrenci de burs almaktadır. Mesleki eğitim gören lise öğrencileri ile zorunlu stajları bulunan üniversite öğrencilerine kontenjan dahilinde staj yaptırılmaktadır. Ayrıca Sarkuysan Lisesi'nin bakım ve onarım işlerine katkıda bulunulmuştur.

Sağlık alanında geleneksel uygulamamız olan yılbaşı eşantiyon bütçemizin bir sağlık kuruluşunun ihtiyaç duyduğu tıbbi cihaz alımına tahsis edilmesi çerçevesinde bu yıl da SSK Okmeydanı Hastanesi Onkoloji Bölümüne biopsi ataçmanlı ultrason cihazı alınmış ayrıca SSK Gebze Hastanesi'ne tüm cihazları ile Fizik Tedavi Servisi kurulmuştur.

Yine Ramazan ayında geçmiş yıllarda olduğu gibi Beyoğlu, Gebze ve Şişli Belediyeleri'nin kurmuş oldukları çadırlarda halkımıza birer gün iftar yemeği verilmiştir, Gebze İş Adamları Derneği'nin iftar yemeğine sponsor olunmuştur.

Sporda, Masa Tenisi Takımımız ülkemizi Avrupa Kupa Galipleri Kupası'nda temsil etmiştir.

Çalışanlarımızdan oluşan Klasik Türk Müziği Korumuz Kocaeli Sanayii Odası'nın davetleri ile Kocaeli'nde ve Gebze'de konser vermiştir.

#### YAPILAN BAĞIŞ VE YARDIMLAR

	YTL
Sarkuysan Spor Kulübü	33.000
SSK Okmeydanı Hastanesi Ultrasonografi Cihazı	18.914
SSK Gebze Hastanesi Fizik Tedavi Cihazları	11.768
İş-Kur Arsa Bağışı	10.800
Gebze Spor Kulübü	2.500
Darıca Spor Kulübü	2.500
Türk Eğitim Vakfı	1.180
Aiesec	1.450
İSO Vakfı End. Meslek Lisesi	2.000
İSO-Tema Vakfı	250
Tema Vakfı	250
Ereğli Fiziksel Engelliler Derneği	260
Ünıcef	240
Osmangazi Fakir Öğrencilere Kırtasiye	1.250
Muhtelif	868
<b>Toplam</b>	<b>87.230</b>







# KURUMSAL YÖNETİM İLKELERİ



**GENEL KURUL TOPLANTIMIZ**



## **KURUMSAL YÖNETİM İLKELERİ UYUM RAPORU**

### **1-Kurumsal Yönetim İlkelerine Uyum Beyanı**

Şirketimiz kurumsal yönetim ilkelerine uyum konusunda yıl içinde yeni düzenlemeler yapmıştır. Kamuyu aydınlatma ve şeffaflık politikası gereği internet sitemiz yeniden düzenlenerek yatırımcıların tetkiklerine sunulmuştur.

## **I. PAY SAHİPLERİ**

### **2- Pay Sahipleri İle İlişkiler Birimi**

Şirketimizde “hissedarlar servisi” olarak faaliyet gösteren birimimiz kuruluşumuzdan bu yana mevcuttur.

Birim Şefi: Rıza YEŞEREN’dir.

Birim Faaliyetleri: Genel Kurul, Sermaye Artırımı, Temettü ödemeleri yanı sıra Sermaye Piyasası Kurulu, İstanbul Menkul Kıymetler Borsası, Takasbank, Merkezi Kayıt Kuruluşu ve Ortaklarımız ile irtibatı sağlamak ve prosedürleri uygulamaktadır. Dönem içinde Genel Kurul, temettü, sermaye artırımı ve ortaklarımızın diğer işlemleri ile ilgili ortalama 3000 adet başvuru yapılmıştır.

### **3- Pay Sahiplerinin Bilgi Edinme Haklarının Kullanımı**

Ortaklarımız şahsen şirketimize müracaat ettikleri gibi diğer haberleşme vasıtaları yanı sıra “[hissedarlar@sarkuysan.com](mailto:hissedarlar@sarkuysan.com)” e-mail adresinden de sorularına yanıt almaktadırlar. Şirketimizle ilgili özel denetçi talebi olmamıştır.

### **4- Genel Kurul Bilgileri**

Şirketimizin 2003 yılı faaliyetleri ile ilgili Olağan Genel Kurulu 19.04.2004 tarihinde Hilton Oteli Convention and Exhibition Center Salonu’nda yapılmıştır. Bu toplantıda sermayemizi temsil eden (eski sisteme göre) 10.000.000.000 adet hisseden 3.816.841.211 adet hisse yaklaşık 450 ortağımız tarafından temsil edilmiştir.

TTK’nun 368. maddesi, Sermaye Piyasası Mevzuatı ve Ana Sözleşmemiz gereği nama yazılı hisse senetleri sahipleri ile hisse senetlerini önceden şirketimize bırakmış ve adresini bildirmiş pay sahiplerine süresi içinde taahhütlü mektup ile bildirimde bulunulmuştur. Yine mevzuat hükümlerine uygun olarak günlük gazetelerde ve Türkiye Ticaret Sicil Gazetesi’nde Genel Kurulumuzla ilgili çağrı ilanı yapılmıştır. Toplantılarda ortaklarımız çeşitli konularda sordukları sorulara şirket yetkilileri tarafından cevaplar verilmiştir.

Genel Kurullarımızda gündem maddeleri ile ilgili ortaklarımız önergeler vermişlerdir. Oylama neticesinde en çok oy alan önerge doğrultusunda işlem yapılmıştır.

Genel Kurul tutanaklarımız her zaman şirketimiz merkezinde pay sahiplerimizin tetkiklerine açık olduğu gibi Türkiye Ticaret Sicil Gazetesi’nde de ilan edilmektedir.

### **5- Oy Hakları ve Azınlık Hakları**

Ana Sözleşmemiz gereği bir paya sahip ortağın Genel Kurulda bir oy hakkı vardır. Ancak 50.000.000,00 YTL sermayemiz içinde 0,50 YTL paya sahip A grubu ortaklarımız sadece Yönetim Kurulu üyelerinin seçiminde aday göstermede imtiyazlı paya sahiptirler. Ana Sözleşmemizde birikimli oy kullanma sistemi hükmü olmadığından uygulanmamaktadır. Oy dağılımında hakimiyeti olan bir kuruluş yoktur.

## **6- Kâr Dağıtım Politikası ve Kâr Dağıtım Zamanı**

TTK, Sermaye Piyasası Mevzuatı ve Ana Sözleşmemiz hükümleri çerçevesinde şirketimizin kâr dağıtım politikası belirlenmektedir. Şirketimizin kârına katılma konusunda imtiyazlı pay sahipleri yoktur. Ortaklarımız ilgili mevzuat hükümlerine uygun olarak 2003 yılı kâr payı kuponlarına karşılık % 20 oranında temettü ile beraber 10 numaralı yeni pay alma kuponlarına karşılık % 400 oranında bedelsiz hisse senedi almışlardır.

Temettüler bazen nakit bazen de hem nakit hem senet biçiminde yasal süreleri içinde verilmektedir.

## **7- Payların Devri**

Ortaklarımız B grubu hamiline yazılı hisse senetlerini her zaman İMKB'de satabilirler. Ancak A grubu nama yazılı hisse senedini satmak isteyen ortağımızın bu isteği Yönetim Kurulu Başkanlığı kanalı ile diğer A grubu hisse senedine sahip ortaklara yazılı olarak bildirilir. Satış sonrası devir Yönetim Kurulu Kararı ile pay defterine kaydedilir.

## **II. KAMUYU AYDINLATMA VE ŞEFFAFLIK**

### **8- Şirket Bilgilendirme Politikası**

Bilgilendirme politikamız mevcut yasal çerçeve içinde yapılmaktadır. Bilgilendirme politikasının yürütülmesinden sorumlu olan kişiler Ticari Muhasebe Müdürü Emine GÜNDAĞ ile Hissedarlar Servisi Şefi Rıza YEŞEREN'dir.

### **9- Özel Durum Açıklamaları**

Şirketimiz yıl içinde ortalama 25 adet özel durum açıklamasını süresi içinde kamuya duyurulmak üzere İMKB'ye göndermiştir.

Şirketimizin hisse senetleri yurt dışı borsalarda kote edilmemiştir.

### **10- Şirket İnternet Sitesi ve İçeriği**

Şirketimizin internet sitesinin adresi [www.sarkuysan.com](http://www.sarkuysan.com)'dur. Bu sitemizden ortaklarımıza daha fazla bilgi sunulması amacıyla çalışmalarımız sürmektedir.

### **11- Gerçek Kişi Nihai Hakim Pay Sahibi / Sahiplerinin Açıklanması**

Şirketimiz sermayesinin tamamı halka açık olup Yönetim Kurulu Üyelerimizin ve en son Şirketimizce ödenen temettü dağıtımında ortaklarımızın hiçbirisi sermayemizin % 5'inden fazlasına sahip bulunmamaktadır.

### **12- İçeriden Öğrenebilecek Durumda Olan Kişilerin Kamuya Duyurulması**

Şirketimizin sermaye piyasası araçlarının değerini etkileyebilecek nitelikteki bilgiye ulaşabilecek konumdakiler Yönetim ve Denetim Kurulu Üyelerimiz ile Genel Müdür ve Yardımcılarının yanı sıra Bağımsız Denetim Şirketi ve Yeminli Mali Müşavirlerimizdir.

## **III. MENFAAT SAHİPLERİ**

### **13- Menfaat Sahiplerinin Bilgilendirilmesi**

Şirketimizin ortaklarına, çalışanlarına, müşterilerine, alacaklılarına, tedarikçilerine ve çeşitli sivil toplum kuruluşlarına ilgili konularda özel durum açıklaması, toplantı ve bilgisayar iletişim imkanlarıyla bilgi aktarımı yapılmaktadır.



#### **14- Menfaat Sahiplerinin Yönetime Katılımı**

Menfaat sahiplerinin yönetime katılımı hususunda şirketimizin Ana Sözleşmesinde hüküm bulunmaktadır.

#### **15- İnsan Kaynakları Politikası**

İnsan Kaynakları politikamızla nitelikli, sürekli öğrenen, kültürel, sosyal, sportif faaliyetler ve iyi çalışma iklimi ile motive edilmiş en az personelle yüksek düzeyde ve kalitede üretimin sağlanması hedeflenmektedir. Bunun için çeşitli çağdaş yöntem ve tekniklerle personelin yaratıcı ve katılımcı olmasına, mesleki ve sosyal gelişimine yönelik çalışmalar yürütülmektedir. Ayrıca personel memnuniyet anketleri ile durum analizleri yapılmaktadır.

Şirket çalışanları ile ilişkileri yürütmek üzere İnsan Kaynakları Müdürümüz Oğuz ERGÜNGÖR atanmıştır. Halen şirketimizin üyesi olduğu Türkiye Metal Sanayicileri Sendikası (MESS) ile işçilerimizi temsil eden Birleşik Metal İş Sendikası arasında 01.09.2004 ile 31.08.2006 dönemini kapsayan Grup Toplu İş Sözleşmesi yürürlükte bulunmaktadır.

#### **16- Müşteri ve Tedarikçiler İle İlgili Bilgiler**

Müşteri memnuniyetinin gerçekleşmesi ve sürekliliğin sağlanması öncelikli hedefimiz olup; bu husus periyodik olarak ölçülmektedir. Müşterilerimiz idari ve teknik yetkililerimiz tarafından sürekli ziyaret edilerek istek ve önerileri tesbit edilmektedir. Müşteri ilişkilerimiz; her müşteri bazında tüm boyutları ile istatistiksel olarak da analiz edilmekte ve sonuçları değerlendirilmektedir.

Tedarikçilerimiz kalite, maliyet, teslim gibi faktörler gözetilerek sürekli değerlendirmeye tabi tutulmakta; tedarikçi portföyümüzün genişlemesine özen gösterilmektedir. Tedarikçilerin Kalite Güvence Belgelerine haiz olmaları da ön şart olarak aranmaktadır.

#### **17- Sosyal Sorumluluk**

Şirketimiz; çalışanlarına, çevreye ve tüm topluma karşı sosyal sorumluluk bilinci ile hareket etmektedir. Bu bilinç çerçevesinde;

- Çalışanlarımızın spor, kültürel ve sanat faaliyetlerine katılmaları teşvik edilmektedir.
- Çalışanlarımızın yüksek öğrenim yapan çocuklarına ve ayrıca ekonomik imkanları zayıf üniversite öğrencilerine burslar vermektedir.
- Her sene yılbaşı eşantıyon bütçemiz, bir sağlık kuruluşumuzun ihtiyaç duyduğu tıbbi cihaz alımına tahsis edilmektedir.
- Fabrikamızın bulunduğu Gebze Bölgesinde bir lise, bir cami ve büyük bir alanda ağaçlandırma yapılmıştır.
- Bunlar dışında çok sayıda sosyal kurumlarla ilişkiler yürütülmekte, çalışmalarına katkıda bulunmaktadır.
- Masa tenisi takımımız yurt içinde ve yurt dışında başarılı sonuçlar almaktadır.

## IV. YÖNETİM KURULU

### 18- Yönetim Kurulunun Yapısı, Oluşumu ve Bağımsız Üyeler

İbrahim GÜNGÖR	Yönetim Kurulu Başkanı	İcra Kurulu Başkanı
Sami SUCU	Yönetim Kurulu Başkan Vekili	İcra Kurulu Üyesi
Maksut URUN	Yönetim Kurulu Üyesi	İcra Kurulu Üyesi
Hayrettin ÇAYCI	Yönetim Kurulu Üyesi	İcra Kurulu Üyesi
Atıf ŞOHOĞLU	Yönetim Kurulu Üyesi	
Köksal AHISKA	Yönetim Kurulu Üyesi	
Hamdi BEKTAŞ	Yönetim Kurulu Üyesi	
Fikret GÜNAY	Yönetim Kurulu Üyesi	Bağımsız Üye
Hamit MÜCELLİT	Yönetim Kurulu Üyesi	Bağımsız Üye

Yönetim Kurulu Üyeleri ile şirketimiz veya iştiraklerimiz arasında ticari ilişkiye dayalı menfaat bağı yoktur.

### 19- Yönetim Kurulu Üyelerinin Nitelikleri

Yönetim Kurulumuz; ticari ve sınai hayatın içinden gelen belli ve başarılı deneyime sahip üyelerden oluşmaktadır. Yönetim Kurulu Üyelerimiz makro ve mikro ekonomik, siyasi ve hukuki gelişmelerin değerlendirilmesinde, mali tablo ve raporların doğru okunmasında, sektörel haberlerin ve gelişmelerin küresel ve ulusal bazda takip edilmesinde titiz bir gayret göstermekte olup; toplantıların tamamına katılmaya özen göstermektedirler.

### 20- Şirket Misyon ve Vizyonu İle Stratejik Hedefleri

Şirketimizin Misyon ve Vizyonu Kalite Politikamızda ifade edilmiştir. “Müşterilerimizin ihtiyaç ve beklentilerini karşılayacak kaliteli ürünler üreterek, dünya kalite yarışında ön sırada bulunan yerimizi korumak ve geliştirmek” ana misyonumuzdur. Vizyonumuz; doğaya saygılı üretim felsefesi içinde tek pazara dönüşen dünyada müşterilerimizin beklentilerini karşılamak için gerekli yatırım, koordinasyon, destek ve eğitim programları ile Kalite Yönetim Sistemimizin gereklerinin gerçekleştirilmesi ve etkinliğinin sürekli geliştirilmesidir. Stratejik hedeflerimiz de; Bu misyon ve vizyonu üretim, insan kaynakları, kalite, finansman, tedarik ve sevkiyat, pazarlama ve Ar-Ge alanlarında pratiğe taşıyacak araçların ve politikaların oluşturulmasıdır. Bu amaçla yılda en az 2 defa şirket hedefleri ve gerçekleşme düzeyleri, gözden geçirme toplantılarında değerlendirilir.

Ana Stratejilerimiz;

- Maliyetleri düşürecek, kaliteyi yükseltecek, iyileştirme ve mühendislik çalışmalarının etkinliği,
- İnsan Kaynaklarının niteliğini sürekli yükseltecek eğitim programları ile çalışan memnuniyetini artırıcı politikaların oluşturulması,
- Ar-Ge çalışmalarına ağırlık verilmesi,
- Ürün çeşitlendirilmesi,
- Müşteri memnuniyetinin sürekli yükseltilmesi.

### 21- Risk Yönetim ve İç Kontrol Mekanizmaları

Yönetim Kurulumuz çeşitli yöntem ve tekniklerle şirketimizin mali yapısı, piyasa şartları, tedarikçi ve müşterilerimizin durumları ve ekonomik konjonktürü devamlı değerlendirmektedir. Ayrıca sahip olduğumuz TSEN, İSO 9001-2000 ve İSO/TS 16949 kalite yönetim sistemimiz çerçevesinde iç kontrol de etkin bir şekilde gerçekleştirilmektedir.



## 22- Yönetim Kurulu Üyeleri İle Yöneticilerin Yetki ve Sorumlulukları

Ana Sözleşmemizde konu ile ilgili hüküm mevcuttur.

## 23- Yönetim Kurulunun Faaliyet Esasları

Yıl içinde Yönetim Kurulumuz 42 defa toplanmıştır. Bu toplantılarda Yönetim Kurulu Başkanı, diğer Yönetim Kurulu Üyeleri ve Genel Müdür ile görüşerek toplantıların gündemini belirlemiştir.

Toplantıya davet telefon veya yazılı olarak yapılır.

Yönetim Kurulu üyelerinin bilgilendirilmeleri ve iletişimi sağlamak üzere bir sekreteryaya kurulmuş olup toplantılara şirketimizin Hukuk Müşaviri katılmaktadır.

Genellikle Yönetim Kurulu Toplantılarına üyelerin tamamı katılmaktadır.

Toplantılarda her üyenin bir oy hakkı vardır.

## 24- Şirketle Muamele Yapma ve Rekabet Yasağı

Yönetim Kurulu Üyelerimizin şirketimizin işteğal konusu ile ilgili herhangi bir ticari ilişkisi bulunmamaktadır.

## 25- Etik Kurallar

Basılı olarak tüm personelimize dağıtılan “Kurum Kültürümüzün Temel Kaynakları” isimli kitabımızda Sarkuysan personelinin uyması gerekli “Kurumsal Davranış İlkeleri” belirlenmiştir.

## 26- Yönetim Kurulunda Oluşturulan Komitelerin Sayı, Yapı ve Bağımsızlığı

### İcra Komitesi

İbrahim GÜNGÖR	Yönetim Kurulu Başkanı	İcra Kurulu Başkanı
Sami SUCU	Yönetim Kurulu Başkan Vekili	İcra Kurulu Üyesi
Maksut URUN	Yönetim Kurulu Üyesi	İcra Kurulu Üyesi
Hayrettin ÇAYCI	Yönetim Kurulu Üyesi	İcra Kurulu Üyesi

### Denetimden Sorumlu Komite

Fikret GÜNAY	Yönetim Kurulu Üyesi
Hamit MÜCELLİT	Yönetim Kurulu Üyesi

### Kurumsal Yönetim Komitesi

Hamit MÜCELLİT	Yönetim Kurulu Üyesi	Başkan
Emine GÜNDAĞ	Ticari Muhasebe Müdürü	Üye
Rıza YEŞEREN	Hissedar Şefi	Üye

Ayrıca gündemde yer alan herhangi bir konuda Yönetim Kurulu gerek görmesi halinde bu konu için geçici bir komite oluşturabilmektedir.

## 27- Yönetim Kuruluna Sağlanan Mali Haklar

Yönetim Kurulu Üyelerinin ücretleri, huzur hakları ve yıllık kârdan alacakları kâr payları Genel Kurulca tesbit edilir.






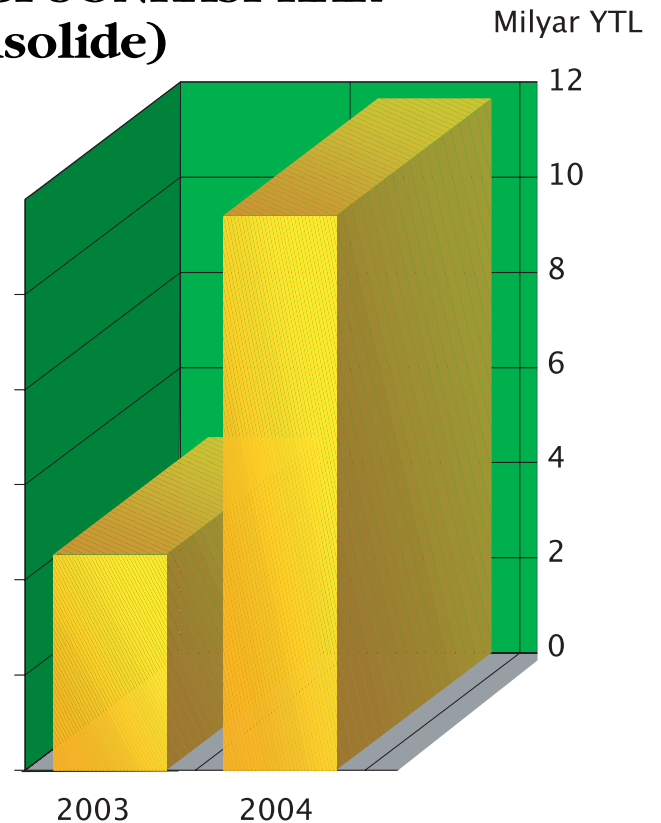


## BAŞLICA FİNANSAL ORANLAR

	2003	2004
<b>Likidite</b>		
Cari Oran (Dön. Var. / K.V.B.)	1.72	1.42
Likidite Oranı (Dön. Var.-Stok / K.V.B)	1.30	0,89
<b>Finansal Yapı Oranları</b>		
Toplam Borçlar / Özkaynaklar	0,39	0,73
Kısa Vadeli Borçlar / Aktif Toplamı	0,23	0,38
Uzun Vadeli Borçlar / Aktif Toplamı	0,04	0,04
<b>Karlılık</b>		
Net Dönem Karı / Aktif Toplamı	0,02	0,04



## VERGİ SONRASI KAR (Konsolide)



## SONUÇ

Sayın Ortaklarımız,

Şirketimizin 2004 yılı faaliyetlerini sizlere özet olarak sunmaya çalıştık. Raporumuzun bundan sonraki kısmında bu faaliyetlerimizin sonuçlarını gösteren enflasyona göre düzeltilmiş konsolide mali tablolarımızı görüş ve tensiplerinize sunarız.

Saygılarımızla,  
Yönetim Kurulu

# MALİ TABLOLAR

SARKUYSAN ELEKTROLİTİK BAKIR 1972 YILI		SANAYİ VE TİCARET A.Ş. BİLANÇOSU	
A K T İ F		P A S İ F	
I. HİSSEDARLAR	40.173.000,—	I. SERMAYE	100.000.000,—
II. SABİT KIYMETLER	1.083.167,11	II. İHTİYATLAR	—
1. Arsa ve araziler	1.037.900,—	1. Kanunî	—
2. Demirbaş ve mefruşat	49.293,40	2. Özel ve Olağanüstü	—
Amortismanlar	1.087.193,40	III. KARŞILIKLAR	—
	4.026,29	IV. ALACAKLILAR	3.455.368,22
III. İŞTİRAKLER	—	1. Bankalar	2.500.000,—
IV. MÜTEDAVİL KIYMETLER	60.243.765,17	2. Emanet Paralar	26.487,77
1. Stoklar	—	3. Muhtelif Alacaklılar	928.880,45
2. Müşteriler	—	V. SAİR PASİFLER	1.524,15
3. Muhtelif Borçlular	—	1. Muvakkat Alacaklılar	—
4. Senedat Cüzdanı	34.664.250,—	2. Mutevassıt Alacaklılar	—
5. Kasa ve Bankalar	25.579.515,17	3. Tasfiye Olunacak Borç ve hesaplar	1.524,15
V. SAİR AKTİFLER	1.940.949,77	VI. KÂR	—
1. Muvakkat Borçlular	1.845.949,77	VII. NAZİM HESAPLAR	103.456.892,37
2. Mutevassıt Borçlular	95.000,—	1. Nazım Hesaplar	3.474.031,29
3. Tasfiye Olunacak Alacak ve Hesaplar	—	2. Birikmiş Amortismanlar	3.470.005,—
VI. İLK TESİS MASRAFLARI	—		4.026,29

# DENETÇİLER RAPORU



## SARKUYSAN ELEKTROLİTİK BAKIR SANAYİİ VE TİCARET A.Ş. GENEL KURULUNA

<b>Şirket Ünvanı</b>	: Sarkuysan Elektrolitik Bakır Sanayii ve Ticaret A.Ş.
<b>Merkezi</b>	: Okçumusa Cad. No: 1 Şişhane-Beyoğlu İstanbul
<b>Sermayesi</b>	: 50.000.000,00 YTL
<b>Faaliyet Konusu</b>	: Elektrolitik bakır tel, boru ve lama mamülleri imalatı ve ticareti.
<b>Denetçilerin Adı</b>	: Mustafa Ülseven, Mehmet Faik Özboyacı, Sermet Taşkın.
<b>Görev Süreleri</b>	: Ana sözleşmeye göre 3 yıl. Mart 2003 - Mart 2006
<b>Ortak Olup Olmadıkları</b>	: Şirketimizin ortaklarındandır.
<b>Katılınan Yönetim Kurulu Toplantısı Sayısı</b>	: 42
<b>Yapılan Denetleme Kurulu Toplantı Sayısı</b>	: 25

**Şirket hesapları, defter ve belgeler üzerinde yapılan incelemenin kapsamı, hangi tarihlerde inceleme yapıldığı ve varılan sonuç:** Şirketin 2004 yılı faaliyetleriyle ilgili yevmiye defteri, defter-i kebir, kasa defteri, mahsup ve belgelerin usulüne uygun olduğu tespit edilmiştir.

**Türk Ticaret Kanunu'nun 353. maddesinin 1.fıkrasının 3 numaralı bendi gereğince, ortaklık veznesinde yapılan sayımların sayısı ve sonuçları:** Şirket veznesi 25 defa teftiş edilerek sayılmış ve sonuçta tahsil ve tediye işlemlerinin vesikalara uygun olduğu tespit edilmiştir.

**Türk Ticaret Kanunu'nun 353. maddesinin 1.fıkrasının 4 numaralı bendi gereğince yapılan inceleme tarihleri ve sonuçları:** Şirket defterleri 25 defa incelenmiş, sonuçta kıymetli evrakların kayıtlara uygun olduğu tespit edilmiştir.

**İnceleme tarihleri:** 5.1.2004, 23.1.2004, 9.2.2004, 23.2.2004, 15.3.2004, 30.3.2004, 6.4.2004, 30.4.2004, 3.5.2004, 31.5.2004, 18.6.2004, 28.6.2004, 12.7.2004, 26.7.2004, 6.8.2004, 17.8.2004, 15.9.2004, 29.9.2004, 11.10.2004, 20.10.2004, 17.11.2004, 30.11.2004, 1.12.2004, 17.12.2004, 31.12.2004.

**İhtikal eden şikayet, yolsuzluklar ve bunlar hakkında yapılan işlemler:** Herhangi bir şikayet ve yolsuzlukla karşılaşmamıştır.

Sarkuysan Elektrolitik Bakır Sanayii ve Tic. A.Ş.'nin 01.01.2004-31.12.2004 dönemi hesap ve işlemlerini Türk Ticaret Kanunu, Şirketin ana sözleşmesi ve diğer mevzuat ile genel kabul görmüş muhasebe ilke ve standartlarına göre incelemiş bulunmaktayız.

Görüşümüze göre içeriğini benimsediğimiz ekli 31.12.2004 tarihi itibarıyla düzenlenmiş konsolide bilanço, Şirketin anılan tarihteki gerçek mali durumunu, 01.01.2004-31.12.2004 dönemine ait konsolide gelir tablosu anılan döneme ait gerçek faaliyet sonuçlarını yansıtmakta ve karın dağıtım önerisi yasalara ve şirket ana sözleşmesine uygun bulunmaktadır. Bilanço ve Gelir Tablolarının onaylanması ve Yönetim Kurulunun aklanmasını oylarınıza arz ederiz.

Mustafa ÜLSEVEN

Denetleme Kurulu

Mehmet Faik ÖZBOYACI

Sermet TAŞKIN



AGD DANIŞMANLIK  
SERBEST MUHASEBECİ MALİ MÜŞAVİRLİK A.Ş.



**SARKUYSAN ELEKTROLİTİK BAKIR SANAYİİ VE TİCARET A.Ş**  
**01.01.2004- 31.12.2004 DÖNEMİNE AİT ENFLASYONA GÖRE DÜZELTİLMİŞ KONSOLİDE MALİ**  
**TABLolarINA İLİŞKİN BAĞIMSIZ DENETİM RAPORU**

**SARKUYSAN ELEKTROLİTİK BAKIR SANAYİİ VE TİCARET ANONİM ŞİRKETİ** 'nin 31 Aralık 2004 tarihi itibarıyla Sermaye Piyasası Kurulu ("SPK") tarafından yayımlanan Seri XI/1 sayılı "Sermaye Piyasasında Mali Tablo ve Raporlara İlişkin İlke ve Kurallar Hakkında Tebliğ", Seri XI/20 sayılı "Yüksek Enflasyon Dönemlerinde Mali Tabloların Düzeltilmesine İlişkin Usul ve Esaslar Hakkında Tebliğ" ve Seri XI/21 sayılı "Sermaye Piyasasında Konsolide Mali Tablolara ve İştiraklerin Muhasebeleştirilmesine İlişkin Usul ve Esaslar Hakkında Tebliğ"lere göre düzenlenmiş enflasyona göre düzeltilmiş konsolide bilançosunu ve bu tarihte sona eren hesap dönemine ait enflasyona göre düzeltilmiş konsolide gelir tablosunu, fon akım tablosunu, nakit akım tablosunu, satışların maliyeti tablosunu ve öngörülen kar dağıtım tablosunu incelemiş bulunuyoruz. Söz konusu mali tablolar, YTL cinsinden Türk Lirası'nın 31 Aralık 2004 tarihindeki cari satın alma gücüyle ifade edilmiştir. İncelememiz, genel kabul görmüş denetim, ilke, esas ve standartlarına uygun olarak yapılmış ve dolayısıyla hesap ve işlemlerle ilgili olarak muhasebe kayıtlarının kontrolü ile gerekli gördüğümüz diğer denetim yöntem ve tekniklerini içermiştir.

Görüşümüze göre, sözkonusu enflasyona göre düzeltilmiş konsolide mali tablolar **SARKUYSAN ELEKTROLİTİK BAKIR SANAYİİ VE TİCARET ANONİM ŞİRKETİ** 'nin 31 Aralık 2004 tarihindeki gerçek mali durumunu ve bu tarihte sona eren hesap dönemine ait gerçek faaliyet sonucunu, mevzuata ve bir önceki hesap dönemi ile tutarlı bir şekilde uygulanan genel kabul görmüş muhasebe ilkelerine uygun olarak doğru bir biçimde yansıtmaktadır

**AGD DANIŞMANLIK S.M.M.A.Ş.**

**AGD DANIŞMANLIK**  
**SERBEST MUHASEBECİ MALİ MÜŞAVİRLİK A.Ş.**

**Metin ETKİN**

**(Sorumlu Ortak Baş Denetçi)**

**İstanbul, 25.03.2005**

# SARKUYSAN ELEKTROLİTİK BAKIR SANAYİİ VE TİC. A.Ş.'NİN

## AYRINTILI BİLANÇOSU

(Tutarlar YTL olarak Türk Lirasının 31.12.2004 tarihli alım gücü ile ifade edilmiştir.)

AKTİF (VARLIKLAR)	31.12.2004		31.12.2003	
<b>I-DÖNEN VARLIKLAR</b>				
<b>A. Hazır Değerler</b>		12,809,862		13,001,475
1. Kasa	4,123		3,677	
2. Bankalar	12,805,739		12,997,798	
3. Diğer Hazır Değerler	-		-	
<b>B. Menkul Değerler (Net)</b>		-		64,661
1. Hisse Senetleri	-		-	
2. Özel Kesim Tahvil, Senet ve Bonoları	-		-	
3. Kamu Kesimi Tahvil, Senet ve Bonoları	-		64,661	
4. Diğer Menkul Kıymetler	-		-	
5. Menkul Kıymetler Düşüş Krş. (-)	-		-	
<b>C. Kısa Vadeli Ticari Alacaklar (Net)</b>		82,592,511		53,519,479
1. Alıcılar	74,234,609		47,954,492	
2. Alacak Senetleri	8,339,671		5,839,050	
3. Verilen Depozito ve Teminatlar	6,926		7,417	
4. Diğer Kısa Vadeli Ticari Alacaklar	3,724,620		3,994,071	
5. Alacak Reeskontu (-)	(204,820)		(281,480)	
6. Şüpheli Alacaklar Karşılığı (-)	(3,508,495)		(3,994,071)	
<b>D. Diğer Kısa Vadeli Alacaklar (Net)</b>		30,008		594,314
1. Ortaklardan Alacaklar	-		558,804	
2. İştiraklerden Alacaklar	-		-	
3. Bağlı Ortaklıklardan Alacaklar	-		-	
4. Kısa Vadeli Diğer Alacaklar	30,008		35,510	
5. Alacak Reeskontu (-)	-		-	
6. Şüpheli Alacaklar Karşılığı (-)	-		-	
<b>E. Stoklar (Net)</b>		64,019,048		24,288,664
1. İlk Madde ve Malzeme	8,255,087		3,521,423	
2. Yan Mamüller	22,115,887		3,139,958	
3. Ara Mamüller	-		-	
4. Mamüller	26,523,370		12,301,409	
5. Ermtia	3,364,657		2,652,681	
6. Diğer Stoklar	3,664,933		2,640,071	
7. Stok Değer Düşüş Karşılığı (-)	-		-	
8. Verilen Sipariş Avansları	95,114		33,122	
<b>F. Diğer Dönen Varlıklar</b>		9,533,183		6,470,390
<b>II-DURAN VARLIKLAR</b>				
<b>A. Uzun Vadeli Ticari Alacaklar (Net)</b>		22,336		18,451
1. Alıcılar	-		-	
2. Alacak Senetleri	-		-	
3. Verilen Depozito ve Teminatlar	22,336		18,451	
4. Diğer Uzun Vadeli Ticari Alacaklar	-		-	
5. Alacak Reeskontu (-)	-		-	
6. Şüpheli Alacaklar Karşılığı (-)	-		-	
<b>B. Diğer Uzun Vadeli Alacaklar (Net)</b>		-		17,076
1. Ortaklardan Alacaklar	-		-	
2. İştiraklerden Alacaklar	-		-	
3. Bağlı Ortaklıklardan Alacaklar	-		-	
4. Uzun Vadeli Diğer Alacaklar	-		17,076	
5. Alacak Reeskontu (-)	-		-	
6. Şüpheli Alacaklar Karşılığı (-)	-		-	
<b>C. Finansal Duran Varlıklar (Net)</b>		33,303,781		28,888,823
1. Bağlı Menkul Kıymetler	9		9	
2. Bağlı Men. Kıy. Değ. Düş. Karş. (-)	-		-	
3. İştirakler	33,303,772		28,888,807	
4. İştiraklerde Sermaye Taahhütleri	-		-	
5. İştirakler Değer Düşüş Karş. (-)	-		-	
6. Bağlı Ortaklıklar	-		7	
7. Bağlı Ortaklıklara Ser. Taahhütleri	-		-	
8. Bağlı Ortaklıklara Değ. Düş. Karş. (-)	-		-	
9. Diğer Finansal Duran Varlıklar	-		-	
<b>D. Maddi Duran Varlıklar (Net)</b>		105,906,138		111,082,860
1. Arsa ve Araziler	3,525,605		2,243,019	
2. Yerüstü ve Yeraltı Düzenleri	1,509,260		1,449,656	
3. Binalar	36,029,527		35,824,035	
4. Makina, Tesis ve Cihazlar	199,050,196		196,095,016	
5. Taşıt Araç ve Gereçleri	4,025,011		4,038,859	
6. Döşeme ve Demirbaşlar	3,532,030		3,835,207	
7. Diğer Maddi Duran Varlıklar	11,657,453		11,330,570	
8. Birikmiş Amortismanlar (-)	(164,082,361)		(151,162,643)	
9. Yapılmakta Olan Yatırımlar	9,154,762		6,351,036	
10. Verilen Sipariş Avansları	1,504,655		1,078,105	
<b>E. Maddi Olmayan Duran Varlıklar (Net)</b>		2,767,672		2,737,765
1. Kuruluş ve Teşkilatlandırma Giderleri	2,667		-	
2. Haklar	47,935		45,337	
3. Şerefiye	2,685,226		2,677,528	
4. Araştırma ve Geliştirme Giderleri	-		-	
5. Diğer Maddi Olmayan Duran Varlıklar	31,844		14,900	
6. Verilen Sipariş Avansları	-		-	
<b>F. Diğer Duran Varlıklar (Net)</b>		182		-
<b>AKTİF (VARLIKLAR) TOPLAMI</b>		<b>310,984,721</b>		<b>240,683,958</b>

**ENFLASYONA GÖRE DÜZELTİLMİŞ KONSOLİDE  
(YTL)**

<b>PASİF (KAYNAKLAR)</b>	<b>31.12.2004</b>		<b>31.12.2003</b>	
<b>I-KISA VADELİ BORÇLAR</b>				
<b>A. Finansal Borçlar</b>		83,713,710		44,030,772
1. Banka Kredileri	83,705,448		44,030,772	
2. Uzun Vadeli Kred. Anapara Faiz. ve Taksitleri	-		-	
3. Tahvil Anapara Taksit ve Faizleri	-		-	
4. Çıkarılmış Bonolar ve Senetler	-		-	
5. Diğer Finansal Borçlar	8,262		-	
<b>B. Ticari Borçlar (Net)</b>		25,900,003		6,221,552
1. Satıcılar	25,783,094		4,765,859	
2. Borç Senetleri	52,021		1,351,063	
3. Alınan Depozito ve Teminatlar	66,170		144,036	
4. Diğer Ticari Borçlar	-		65	
5. Borç Reeskontu (-)	(1,282)		(39,471)	
<b>C. Diğer Kısa Vadeli Borçlar</b>		2,390,496		2,376,103
1. Ortaklara Borçlar	53,924		66,167	
2. İştiraklere Borçlar	-		-	
3. Bağlı Ortaklıklara Borçlar	-		1,614	
4. Ödenecek Giderler	265,879		171,293	
5. Ödenecek Vergi, Harç ve Diğer Kes.	1,685,134		1,401,923	
6. Ertelenen ve Taksitli Bağlanan Devlet Alacakları	122,515		219,931	
7. Kısa Vadeli Diğer Borçlar	263,044		515,175	
8. Borç Reeskontu (-)	-		-	
<b>D. Alınan Sipariş Avansları</b>		316,275		51,085
<b>E. Borç ve Gider Karşılıkları</b>		6,283,323		3,972,968
1. Vergi Karşılıkları	4,156,353		2,308,049	
2. Diğer Borç ve Gider Karşılıkları	2,126,970		1,664,919	
<b>II-UZUN VADELİ BORÇLAR</b>				
<b>A. Finansal Borçlar</b>		9,693		-
1. Banka Kredileri	-		-	
2. Çıkarılmış Tahviller	-		-	
3. Çıkarılmış Diğer Menkul Kıymetler	-		-	
4. Diğer Finansal Borçlar	9,693		-	
<b>B. Ticari Borçlar (Net)</b>		90,652		-
1. Satıcılar	-		-	
2. Borç Senetleri	90,652		-	
3. Alınan Depozito ve Teminatlar	-		-	
4. Diğer Ticari Borçlar	-		-	
5. Borç Reeskontu (-)	-		-	
<b>C. Diğer Uzun Vadeli Borçlar</b>		5,818,140		5,072,148
1. Ortaklara Borçlar	-		-	
2. İştiraklere Borçlar	-		-	
3. Bağlı Ortaklıklara Borçlar	-		-	
4. Ertelenen ve Taksitli Bağlanan Devlet Alacakları	-		139,471	
5. Uzun Vadeli Diğer Borçlar	5,818,140		4,932,677	
6. Borç Reeskontu (-)	-		-	
<b>D. Alınan Sipariş Avansları</b>		-		-
<b>E. Borç ve Gider Karşılıkları</b>		6,777,670		6,098,178
1. Kıdem Tazminatı	6,777,670		6,098,178	
2. Diğer Borç ve Gider Karşılıkları	-		-	
<b>III-ANA ORTAKLIK DIŞI ÖZSERMAYE</b>				
<b>IV-ÖZ SERMAYE</b>				
<b>A. Sermaye</b>		50,000,000		10,000,000
<b>B. Sermaye Taahhütleri (-)</b>		-		-
<b>C. Emisyon Primi</b>		-		-
<b>D. Yeniden Değerleme Değer Artış Fonu</b>		-		-
1. Duran Varlıklardaki Değer Artışı	-		-	
2. İştiraklerdeki Değer Artışı	-		-	
3. Borsada Oluşan Değer Artışı	-		-	
<b>E. Yedekler</b>		9,998,333		17,951,169
1. Yasal Yedekler	3,503,517		2,974,526	
2. Statü Yedekleri	-		-	
3. Özel Yedekler	-		-	
4. Olağanüstü Yedek	6,494,816		14,976,643	
5. Maliyet Artış Fonu	-		-	
6. Sermayeye Eklenecek İştirak Hisseleri ve Gayrimenkul Satış Karları	-		-	
<b>F. Net Dönem Karı</b>		11,653,998		4,531,286
<b>G. Dönem Zararı (-)</b>		-		-
<b>H. Geçmiş Yıllar Kar/Zararları (-)</b>		30,462,925		26,186,576
<b>J. Özsermaye Enflasyon Düzeltmesi Farkları</b>		77,505,558		114,145,389
<b>PASİF (KAYNAKLAR) TOPLAMI</b>			310,984,721	240,683,958

**SARQUYSAN ELEKTROLİTİK BAKIR SANAYİİ ve TİCARET A.Ş.**  
**31 ARALIK 2004 TARİHLİ ENFLASYONA GÖRE DÜZELTİLMİŞ KONSOLİDE MALİ TABLOLAR**  
**İLE İLGİLİ AÇIKLAYICI NOTLAR**  
*(Aksi belirtilmedikçe YL olarak belirtilen tutar 31.12.2004 tarihli Yeni Türk Lirasının satın alma gücü ile ifade edilmiştir.)*

**1) MUHASEBE POLİTİKALARI**

- 1.01. Şirketin muhasebe kayıtları, Türk Lirası ile Türk Ticaret Kanunu, Mali Mevzuat ve Sermaye Piyasası Kurulu tarafından yayımlanan tebliğlerde belirtilen ilgili mevzuat hükümlerine uygun olarak tutulmaktadır.  
1.02. Mali tablolar 1.01.maddede belirtilen şirket kayıtlarından hareketle şirket tarafından hazırlanmıştır.  
1.03. Konsolide mali tablolara dahil işletmelerin mali tablolarının hazırlanmasında Kurulun muhasebe standartlarıyla ilgili düzenlemelerinde belirtilen hükümlere uyulması esastır. Bu nedenle gerek Sarkuysan Elektrolitik Bakır Sanayii ve Ticaret A.Ş. gerekse konsolidasyona tabi tutulan bağlı ortaklıklarının mali tabloları Kurulun muhasebe standartlarıyla ilgili düzenlemelerinde belirtilen hükümlere göre hazırlanmıştır.

**2- KONSOLİDE MALİ TABLOLARIN DİPNOTLARI**

**2.01. KONSOLİDE MALİ TABLOLARA DAHİL EDİLEN BAĞLI ORTAKLIKLAR, MÜŞTEREK YÖNETİME TABİ ORTAKLIKLAR VE İŞTİRAKLERİN ÜNVANI, SERMAYESİ VE SERMAYELERİ İÇİNDE ANA ORTAKLIK İLE DİĞER BAĞLI ORTAKLIKLARIN SAHİP OLDUKLARI PAYLAR,**

**Cari Dönem**

<b>SARQUYSAN İŞTİRAKLERİ</b>				
Ortak Adı	İştirak Adı	Oran	Sermaye	Özkaynak Tutarı
Sarkuysan	Sarmakina	99%	4.291.697	4.910.815
Sarkuysan	Sarda	99.97%	10.738.183	6.286.148
Sarkuysan	Bektaş	91.5%	16.209.892	7.618.343
Sarkuysan	Sark Usa	100%	186.090	202.694
Sarkuysan	Ege Serbest Bölge	100%	305.593	65.401
Sarkuysan	Demisaş	44.44%	46.454.842	62.415.316
Sarda	Bektaş	8.33%	16.209.892	7.618.343
Bektaş	Bemka	17%	25.922.963	32.743.563

**Önceki Dönem**

<b>SARQUYSAN İŞTİRAKLERİ</b>				
Ortak Adı	İştirak Adı	Oran	Sermaye	Özkaynak Tutarı
Sarkuysan	Intsar	100%	68.952	594.745
Sarkuysan	Sarmakina	99%	3.093.726	3.423.672
Sarkuysan	Sarda	99.97%	10.251.409	4.949.665
Sarkuysan	Bektaş	91.5%	16.209.908	6.569.972
Sarkuysan	Sark Usa	100%	186.090	(56.693)
Sarkuysan	Ege Serbest Bölge	100%	305.592	(592)
Sarkuysan	Demisaş	44.44%	46.454.747	54.033.707
Sarda	Bektaş	8.33%	16.209.908	6.569.972
Bektaş	Bemka	17%	25.922.909	28.683.780

**2.02. ANA ORTAKLIĞIN, BAĞLI ORTAKLIKLARI, MÜŞTEREK YÖNETİME TABİ ORTAKLIKLARI, İŞTİRAKLERİ VEYA BUNLARIN VEYA KENDİ ORTAKLARI VEYA YÖNETİCİLERİ VASITASIYLA YÖNETİMİNDE % 20'DEN FAZLA OY HAKKINA, YÖNETİCİLERİNİ SEÇME HAKKINA VEYA YÖNETİMİNE SAHİP OLMAKLA BİRLİKTE SERMAYESİNDE PAY SAHİBİ OLUNMAMASI NEDENİYLE KONSOLİDE MALİ TABLOLARA DAHİL EDİLEMİYEN BAĞLI ORTAKLIKLAR, MÜŞTEREK YÖNETİME TABİ ORTAKLIKLAR VE İŞTİRAKLERLE YAPILAN İŞLEMLERİN KONSOLİDE MALİ TABLO KALEMLERİ ÜZERİNDEKİ ETKİLERİNE İLİŞKİN AYRINTILI AÇIKLAMALAR,**

Konsolide mali tablo kalemleri üzerindeki etkileri

- Konsolidasyona tabi şirketlerin birbirlerine olan iştirakleri elimine edilmiş ve bu işlemler sonucunda 2002 yılında oluşan 9.511.521 YTL negatif şerefiye ile Maddi Olmayan Duran Varlıklar hesabında izlenmiştir.
- Grup içinde konsolidasyona tabi şirketlerin birbirleri ile olan işlemleri borç ve alacakları, alım satımları v.b. iptal edilmiş, bu işlemler nedeniyle oluşan ve henüz realize olmamış karlar iptal edilmiştir.
- Kar dağıtımının etkileri giderilmiş ve dönem içinde gelir yazılan temettü gelirleri geçmiş yıl kar zarar hesabına alınmıştır.
- Grup dışı paylara isabet eden tutarlar bilançoda ortaklık dışı paylar olarak özsermaye kalemi öncesinde takip edilmiş, Gelir tablosunda da net konsolide kar zarar öncesinde eksi kalem olarak yer almıştır.
- Konsolidasyona ilişkin SPK tebliğinde öngörülen diğer düzeltmeler yapılmıştır.



**2.03. KONSOLİDE MALİ TABLOLARA DAHİL EDİLEN ORTAKLIKLARIN KOMPOZİSYONUNDA BİR ÖNCEKİ DÖNEME GÖRE OLUŞAN DEĞİŞİKLİK,**

31.12.2003 tarihinde sona eren yıl konsolidasyon uygulamasının ilk yılıdır. Konsolide mali tablolara dahil edilen ortakların kompozisyonunda bir önceki döneme göre bir değişiklik bulunmamaktadır.

**2.04. KONSOLİDE MALİ TABLOLARIN KAPSAMINA GİRMİYEN İŞTİRAKLERDE ANA ORTAKLIĞIN SAHİP OLDUĞU HİSSELER VE BU HİSSELERİN MUHASEBELEŞTİRİLMELERİNE İLİŞKİN BİLGİLER ;**

Ana ortaklığın bütün iştirakleri konsolide mali tabloların kapsamına girmektedir.

**2.05. KONSOLİDASYONA DAHİL EDİLMİYEN VE ANA ORTAKLIK VE BAĞLI ORTAKLIK İLE SERMAYE, YÖNETİM VE DENETİM BAKIMINDAN İLİŞKİLİ BULUNAN ORTAKLIKLARIN DAHİL EDİLMEME NEDENLERİ;**

Konsolidasyona dahil edilmeyen ve ana ortaklık ve bağlı ortaklık ile sermaye, yönetim ve denetim bakımından ilişkili bulunan ortaklık bulunmamaktadır.

**2.06. İFLAS VEYA TASFİYE HALİNDE OLAN VEYA KANUNİ MERKEZLERİ YURT DIŞINDA BULUNAN KONSOLİDE MALİ TABLO KAPSAMINDAKİ BAĞLI ORTAKLIKLAR, MÜŞTEREK YÖNETİME TABİ ORTAKLIKLAR VE İŞTİRAK İLE BUNLARA İLİŞKİN BİLGİLER ;**

Şirketin 31.12.2003 tarihi itibarıyla SARK - USA Inc merkezi Amerika'da, INTSAR INTERNATIONAL SARKUYSAN S.A.'de merkezi Liechtenstein'da bulunan bağlı ortaklığıdır. INTSAR INTERNATIONAL SARKUYSAN S.A.'nın 2003 yılında tasfiyesine karar verilmiş olup her iki bağlı ortaklık 2003 yılında konsolidasyona tabi tutulmuş olup, 2004 yılında INTSAR INTERNATIONAL konsolidasyona tabi tutulmamıştır.

**2.07. KONSOLİDE MALİ TABLO UYGULAMASINDA YILLAR ARASINDA FARKLI MUHASEBE POLİTİKALARI UYGULANMIŞSA NEDENLERİ VE PARASAL ETKİLERİ ;**

31.12.2003 tarihinde sona eren yıl konsolidasyon uygulamasının ilk yılıdır. Konsolide mali tabloların uygulanmasında yıllar arasında farklı muhasebe politikaları uygulanmamıştır.

**2.08. KONSOLİDE MALİ TABLOLARA DAHİL EDİLEN ORTAKLIKLAR ARASINDAKİ HERBİR İKİLİ SERMAYE İLİŞKİSİ BAZINDA ŞEREFİYE TUTARLARI ;**

Şerefiye 31.12.2002 tarihli enflasyona göre düzenlenmiş mali tablolar üzerinden hesaplanmıştır. Şerefiye itfa oranı 20 yıl olarak dikkate alınmış ve iştirak edinim tarihleri farklı olması nedeniyle bu tarihler ve 31.12.2002 endekslenmiş değerler esas alınarak adat metodu ile ortalama şerefiye ömrü belirlenmiş ve itfa bu süre esas alınarak yapılmıştır. Buna göre;

**Cari Dönem**

2003 YILI ÖZKAYNAK	INTSAR	SARMAKİNA	SARDA	BEKTAŞ	SARK USA	EGE SER	TOPLAM
SERMAYE	68.952	3.093.726	10.251.409	16.209.908	186.090	305.592	30.115.677
YASAL YEDEK	6.895	416.329	2.137.932	199.106	-	-	2.760.262
OLAĞANÜSTÜ YEDEK	-	894.577	2.138.763	104.655	-	-	3.137.995
G.YIL ZARARI	532.822	(978.983)	(10.203.222)	(11.479.487)	(445.603)	(354.412)	(22.928.885)
KAR/ZARAR	-	-	-	-	-	-	-
TOPLAM	608.669	3.425.649	4.324.881	5.034.182	(259.513)	(48.820)	13.085.048

KAR/ZARAR	(12.232)	(1.737)	548.825	364.457	178.162	42.365	1.119.840
-----------	----------	---------	---------	---------	---------	--------	-----------

	100,00%	99,00%	99,97%	99,83%	100,00%	100,00%	
--	---------	--------	--------	--------	---------	---------	--

SERMAYE	68.952	3.062.789	10.248.333	16.182.350	186.090	305.592	30.054.106
YASAL YEDEK	6.895	412.166	2.137.291	198.768	-	-	2.755.120
ÇEVİRİM FARKI	-	885.632	2.138.121	104.478	-	-	3.128.231
G.YIL ZARARI	532.822	(969.193)	(10.200.161)	(11.459.971)	(445.603)	(354.412)	(22.896.518)
2002 DEVİR	-	-	-	-	-	-	-

ÖZKAYNAK TOPLAMI	608.669	3.391.393	4.323.585	5.025.624	(259.513)	(48.820)	13.040.938
İŞTİRAKLER HESABI	129.954	2.310.434	9.417.580	15.545.688	218.929	305.592	27.928.177
ŞEREFİYE (+)GELİR(-) GİDER	478.715	1.366.892	(4.497.226)	(5.548.331)	(478.442)	(354.412)	(9.032.804)
KAR DAĞITIMI İPTALİ	-	(285.933)	(596.769)	(4.971.733)	-	-	(5.854.435)
B.AMORTİSMAN SÜRESİ 2002	2.384	3.433	4.852	3.976	71	2.494	17.210
B.AMORTİSMAN 2002	137.320	564.732	(2.625.641)	(2.654.839)	(4.063)	(106.372)	(4.688.863)
A.GİDERİ	23.936	68.345	(224.861)	(277.417)	(23.922)	(17.720)	(451.639)
B.AMORT 2003	161.255	633.077	(2.850.502)	(2.932.255)	(27.985)	(124.092)	(5.140.502)

AZINLIK PAYI	INTSAR	SARMAKINA	SARDA	BEKTAŞ	SARK USA	EGE SER	TOPLAM
SERMAYE	-	30.937	3.076	27.557	-	-	61.570
YASAL YEDEK	-	4.163	641	338	-	-	5.142
OLAĞANÜSTÜ YEDEK	-	8.946	642	178	-	-	9.766
G.YIL ZARARI	-	(9.790)	(3.061)	(19.516)	-	-	(32.367)
KAR/ZARAR	-	-	-	-	-	-	-
<b>TOPLAM</b>	-	<b>34.256</b>	<b>1.298</b>	<b>8.557</b>	-	-	<b>44.111</b>

2004 YILI							
ÖZKAYNAK							
SERMAYE	4.291.697	10.738.183	16.209.892	186.090	305.593	31.731.455	
YASAL YEDEK	596.134	2.365.220	208.279	-	-	3.169.633	
OLAĞANÜSTÜ YEDEK	312.111	2.204.392	105.352	-	-	2.621.855	
G.YIL ZARARI	(578.292)	(10.487.336)	(10.112.349)	(242.783)	(306.184)	(21.726.944)	
KAR/ZARAR	-	-	-	-	-	-	
<b>TOPLAM</b>	<b>4.621.650</b>	<b>4.820.459</b>	<b>6.411.174</b>	<b>(56.693)</b>	<b>(591)</b>	<b>15.795.999</b>	

<b>KAR/ZARAR</b>	<b>289.165</b>	<b>1.465.689</b>	<b>1.207.169</b>	<b>259.387</b>	<b>65.992</b>	<b>3.287.402</b>
------------------	----------------	------------------	------------------	----------------	---------------	------------------

	99,00%	99,97%	99,83%	100,00%	100,00%	
--	--------	--------	--------	---------	---------	--

SERMAYE	4.248.780	10.734.962	16.182.335	186.090	305.593	31.657.760
YASAL YEDEK	590.173	2.364.510	207.925	-	-	3.162.608
ÇEVİRİM FARKI	308.990	2.203.731	105.173	-	-	2.617.893
G.YIL ZARARI	(572.509)	(10.484.190)	(10.095.158)	(242.783)	(306.184)	(21.700.824)
2002 DEVİR	-	-	-	-	-	-

<b>ÖZKAYNAK TOPLAMI</b>	<b>4.575.434</b>	<b>4.819.013</b>	<b>6.400.275</b>	<b>(56.693)</b>	<b>(591)</b>	<b>15.737.437</b>
İŞTİRAKLER HESABI	3.508.991	11.030.047	16.098.941	148.591	305.593	31.092.163
ŞEREFİYE (+)GELİR(-) GİDER	1.366.892	(4.497.227)	(5.548.331)	(478.442)	(354.412)	(9.511.521)
KAR DAĞITIMI İPTALİ	(300.449)	(1.713.807)	(4.150.335)	273.158	48.228	(5.843.205)
B.AMORTİSMAN 2003	633.078	(2.850.507)	(2.932.260)	(27.985)	(124.093)	(5.301.767)
A.GİDERİ	68.345	(224.861)	(277.417)	(23.922)	(17.721)	(475.576)
B.AMORT 2004-12	701.423	(3.075.368)	(3.209.677)	(51.907)	(141.814)	(5.777.343)

	1%	0,03%	0,17%	0%	0%	
--	----	-------	-------	----	----	--

AZINLIK PAYI							
SERMAYE	42.917	3.221	27.557	-	-	73.695	
YASAL YEDEK	5.961	710	354	-	-	7.025	
OLAĞANÜSTÜ YEDEK	3.121	661	179	-	-	3.962	
G.YIL ZARARI	(5.783)	(3.146)	(17.191)	-	-	(26.120)	
KAR/ZARAR	2.892	440	2.052	-	-	5.384	
<b>TOPLAM</b>	<b>49.108</b>	<b>1.886</b>	<b>12.951</b>	-	-	<b>63.945</b>	

Ayrıca özkaynak metoduna göre Sarkuysan Elektrolitik Bakır Sanayii ve Ticaret A.Ş.'nin Demisaş A.Ş. iştirakinden dolayı 31.12.2004 tarihi itibari ile net 1.048.804 YTL pozitif şerefiye ile Bektaş A.Ş.'nin Bemka A.Ş. iştirakinden dolayı 31.12.2004 tarihi itibari ile net 148 YTL pozitif şerefiye bulunmakta olup cari dönem bu şerefiyelere ilişkin 165.719 YTL döneme amortisman olarak gelir yazılmıştır.

**Önceki Dönem**

<b>2002 YILI ÖZKAYNAK</b>	<b>INTSAR</b>	<b>SARMAKİNA</b>	<b>SARDA</b>	<b>BEKTAŞ</b>	<b>SARK USA</b>	<b>EGE SER</b>	<b>TOPLAM</b>
SERMAYE	68.952	3.093.652	9.504.995	11.972.502	186.090	305.592	25,131,782
YASAL YEDEK	6.895	415.987	2.137.932	199.110	-	-	2,759,924
OLAĞANÜSTÜ YEDEK	542.730	894.387	2.138.763	4.866.834	-	-	8,442,715
G.YIL ZARARI	(9.907)	(689.556)	(9.606.321)	(11.479.655)	(445.603)	-	(22,231,043)
KAR/ZARAR	-	-	-	-	-	(354.412)	(354,412)
<b>TOPLAM</b>	<b>608.669</b>	<b>3.714.471</b>	<b>4.175.369</b>	<b>5.558.790</b>	<b>(259.513)</b>	<b>(48.820)</b>	<b>13,748,966</b>

<b>SARKUYSAN PAYI</b>	<b>100,00%</b>	<b>99,00%</b>	<b>99,97%</b>	<b>99,83%</b>	<b>100,00%</b>	<b>100,00%</b>	
-----------------------	----------------	---------------	---------------	---------------	----------------	----------------	--

SERMAYE	68.952	3.062.716	9.502.143	11.952.148	186.090	305.592	25.077.641
YASAL YEDEK	6.895	411.828	2.137.291	198.771	-	-	2.754.786
OLAĞANÜSTÜ YEDEK	542.730	885.443	2.138.121	4.858.560	-	-	8.424.854
G.YIL ZARARI	(9.907)	(682.661)	(9.603.439)	(11.460.140)	(445.603)	-	(22.201.750)
KAR/ZARAR	-	-	-	-	-	(354.412)	(354,412)

<b>ÖZKAYNAK TOPLAMI</b>	<b>608.669</b>	<b>3.677.326</b>	<b>4.174.117</b>	<b>5.549.340</b>	<b>(259.513)</b>	<b>(48.820)</b>	<b>13.701.119</b>
BAĞLI ORTAKLIKLAR	129.954	2.310.434	8.671.343	11.097.671	218.929	305.592	22.733.923
ŞEREFİYE (+)GELİR(-) GİDER	478.715	1.366.892	(4.497.226)	(5.548.331)	(478.442)	(354.412)	(9.032.804)
B.AMORTİSMAN SÜRESİ	2.384	3.433	4.852	3.976	71	2.494	17.210
B.AMORTİSMAN	137.320	564.732	(2.625.641)	(2.654.839)	(4.063)	(106.372)	(4.688.864)

<b>AZINLIK PAYI</b>							
SERMAYE	-	30.936	2.852	20.353	-	-	54.141
YASAL YEDEK	-	4.160	641	338	-	-	5.139
OLAĞANÜSTÜ YEDEK	-	8.944	642	8.274	-	-	17.860
G.YIL ZARARI	-	(6.895)	(2.882)	(19.516)	-	-	(29.293)
KAR/ZARAR	-	-	-	-	-	-	-
<b>TOPLAM</b>	<b>-</b>	<b>37.145</b>	<b>1.252</b>	<b>9.450</b>	<b>-</b>	<b>-</b>	<b>47.847</b>

<b>2003 YILI ÖZKAYNAK</b>							
SERMAYE	68.952	3.093.726	10.251.409	16.209.908	186.090	305.592	30.115.676
YASAL YEDEK	6.895	416.329	2.137.932	199.106	-	-	2.760.263
OLAĞANÜSTÜ YEDEK	-	894.577	2.138.763	104.655	-	-	3.137.996
G.YIL ZARARI	532.822	(978.983)	(10.203.222)	(11.479.487)	(445.603)	(354.412)	(22.928.884)
KAR/ZARAR	-	-	-	-	-	-	-
<b>TOPLAM</b>	<b>608.669</b>	<b>3.425.649</b>	<b>4.324.883</b>	<b>5.034.182</b>	<b>(259.513)</b>	<b>(48.820)</b>	<b>13.085.051</b>

<b>KAR/ZARAR</b>	<b>(12.232)</b>	<b>(1.737)</b>	<b>548.825</b>	<b>364.457</b>	<b>178.162</b>	<b>42.365</b>	<b>1.119.840</b>
------------------	-----------------	----------------	----------------	----------------	----------------	---------------	------------------

	<b>100,00%</b>	<b>99,00%</b>	<b>99,97%</b>	<b>99,83%</b>	<b>100,00%</b>	<b>100,00%</b>	
--	----------------	---------------	---------------	---------------	----------------	----------------	--

SERMAYE	68.952	3.062.789	10.248.333	16.182.350	186.090	305.592	30.054.107
YASAL YEDEK	6.895	412.166	2.137.291	198.768	-	-	2.755.119
ÇEVİRİM FARKI	0	885.632	2.138.121	104.478	-	-	3.128.231
G.YIL ZARARI	532.822	(969.193)	(10.200.161)	(11.459.971)	(445.603)	(354.412)	(22.896.519)
2002 DEVİR	-	-	-	-	-	-	-

	INTSAR	SARMAKİNA	SARDA	BEKTAŞ	SARK USA	EGE SER	TOPLAM
ÖZKAYNAK TOPLAMI	608.669	3.391.393	4.323.585	5.025.624	(259.513)	(48.820)	13.040.938
İŞTİRAKLER HESABI	129.954	2.310.434	9.417.580	15.545.688	218.929	305.592	27.928.177
ŞEREFİYE (+)GELİR(-) GİDER	478.715	1.366.892	(4.497.226)	(5.548.331)	(478.442)	(354.412)	(9.032.804)
KAR DAĞITIMI İPTALİ	-	(285.933)	(596.769)	(4.971.733)	-	-	(5.854.435)
B.AMORTİSMAN SÜRESİ 2002	2.384	3.433	4.852	3.976	71	2.494	17.210
B.AMORTİSMAN 2002	137.320	564.732	(2.625.641)	(2.654.839)	(4.063)	(106.372)	(4.688.864)
A.GİDERİ	23.936	68.345	(224.861)	(277.417)	(23.922)	(17.720)	(451.640)
B.AMORT 2003	161.255	633.077	(2.850.502)	(2.932.255)	(27.985)	(124.092)	(5.140.503)

AZINLIK PAYI							
SERMAYE	-	30.937	3.076	27.557	-	-	61.569
YASAL YEDEK	-	4.163	641	338	-	-	5.143
OLAĞANÜSTÜ YEDEK	-	8.946	642	178	-	-	9.765
G.YIL ZARARI	-	(9.790)	(3.061)	(19.516)	-	-	(32.366)
KAR/ZARAR	-	-	-	-	-	-	-
TOPLAM	-	34.256	1.298	8.558	-	-	44.112

Ayrıca özkaynak metoduna göre Sarkuysan Elektrolitik Bakır Sanayii ve Ticaret A.Ş.'nin Demisaş A.Ş. iştirakinden dolayı 31.12.2003 tarihi itibari ile net 1.214.520 YTL pozitif şerefiye ile Bektaş A.Ş.'nin Bemka A.Ş. iştirakinden dolayı 31.12.2003 tarihi itibari ile net 253 YTL pozitif şerefiye bulunmakta olup cari dönem bu şerefiyelere ilişkin 165.719 YTL döneme amortisman olarak gelir yazılmıştır.

## 2.09. HER BİR BAĞLI ORTAKLIK, MÜŞTEREK YÖNETİME TABİ ORTAKLIK VE İŞTİRAK BAZINDA ANA ORTAKLIĞIN DOĞRUDAN VEYA DOLAYLI KONTROLÜ DIŞINDA KALAN PAYLAR ;

Firmanın Ünvanı	Ana Ortaklık Kontrolü Dışındaki Pay Oranı
Sarmakina - Bağlı Ortaklık	% 1
Sarda - Bağlı Ortaklık	% 0.03
Bektaş - Bağlı Ortaklık	% 0.17

## 2.10. KONSOLİDASYONA TABİ ORTAKLIKLARIN MALİ TABLOLARI FARKLI MUHASEBE POLİTİKALARI BENİMSENEREK DÜZENLENMİŞ OLMASI DURUMUNDA KULLANILAN VARSAYIMLARINA İLİŞKİN AÇIKLAMA,

Konsolidasyona tabi ortaklıkların mali tablolarında farklı muhasebe politikaları uygulanmamıştır.

## 2.11. ANA ORTAKLIK İLE BAĞLI ORTAKLIKLARIN KONSOLİDE MALİ TABLO DÜZENLEME TARİHİNDEN SONRA ORTAYA ÇIKAN HUSUSLARI,

Dipnot 3.12'de açıklanmıştır.

## 2.12. KONSOLİDASYON DAHİLİNDEKİ ORTAKLIKLARIN BİRBİRLERİNDEN SATIN ALMIŞ OLDUKLARI DÖNEN VE DURAN VARLIKLAR,

Konsolidasyon yönetimine tabi ortaklıkların birbirlerinden satın almış oldukları dönen ve duran varlıklar bulunmamaktadır.

## 2.13. KONSOLİDASYON DAHİLİNDEKİ ORTAKLIKLARIN FARKLILIK GÖSTEREN FAALİYET KONULARI GEREĞİNCE BİLANÇO HESAP GRUPLARI,

Konsolidasyonu yapılan ortaklıklar Sarmakina haricinde aynı sektörde faaliyet göstermektedir. Sarmakina ise, yuvarlak bakır tel izolasyon işleri, her türlü madeni şekil değiştirme işlerini yapan makina, tesis üretimi, satışı ve ihracı işini yapmaktadır.

## 2.14. KONSOLİDASYON DAHİLİNDEKİ ORTAKLIKLARIN FARKLILIK GÖSTEREN FAALİYET KONULARI GEREĞİNCE GELİR TABLOSU HESAP GRUPLARI

Konsolidasyon dahilindeki ortaklıkların farklılık gösteren faaliyet konuları gereğince gelir tablosu hesap grupları arasında farklılıklar bulunmamaktadır

## 2.15. ŞEREFİYENİN BELİRLENMESİNE İLİŞKİN YÖNTEMLER

Şerefiye tutarları 31.12.2002 tarihli düzeltilmiş mali tablolar üzerinden hesaplanmıştır. Buna göre ana ortaklıktaki bağlı ortaklık değeri bağlı ortaklığın özkaynaklar içindeki payı ile eşleştirilmiş ve ana ortaklıktaki değer fazla olması durumunda pozitif, diğer durumda ise negatif şerefiye olarak nitelenerek ilgili hesaplara yansıtılmıştır.

Ana ortaklık ile bağı ortaklıklar arasında karşılıklı iştirakler de yukarıda belirtilen şekilde düzeltilmiştir. Bu nedenle ana ortaklık sermayesi bağı ortaklığın ana ortaklıktaki hissesi kadar azaltılmıştır. Şerefiyeler için amortisman ömrü 20 yıl olarak belirlenmiştir. Ancak elde edilen ortaklık hisse tutarları ayrı ayrı yıllardan gelmiş olması nedeniyle ilgili yıllarda elde edilen ortaklık paylarının düzeltilmiş değerleri ve bunlara ilişkin amortisman ömürlerinin adat yöntemi ile ağırlıklı ortalaması hesaplanmış ve tek bir amortisman bitim yılı hesaplanmıştır.

**2.16. KONSOLİDE MALİ TABLOLARA DAHİL İŞLETMELERİN MALİ TABLOLARININ HAZIRLANMASINDA KURULUN MUHASEBE STANDARTLARIYLA İLGİLİ DÜZENLEMELERİNDE BELİRTİLEN HÜKÜMLERE UYULMUŞTUR.**

**Cari Dönem**

Şirketin 31.12.2004 tarihi itibarıyla SARK - USA Inc merkezi Amerika'da bulunan bağı ortaklığı olup mali tabloları konsolidasyona tabi tutulmuştur.

**Önceki Dönem**

Şirketin 31.12.2003 tarihi itibarıyla SARK - USA Inc merkezi Amerika'da, INSTAR INTERNATIONAL SARKUYSAN S.A.'de merkezi Liechtenstein'da bulunan bağı ortaklığı olup, mali tabloları konsolidasyona tabi tutulmuştur.

**2.17. KONSOLİDE MALİ TABLOLARI ÖNEMLİ ÖLÇÜDE ETKİLEYEN YA DA BUNLARIN AÇIK, YORUMLANABİLİR VE ANLAŞILABİLİR OLMASI BAKIMINDAN AÇIKLANMASI GEREKLİ OLAN DİĞER HUSUSLAR,**

Konsolide mali tabloları önemli ölçüde etkileyen ya da bunların açık, yorumlanabilir ve anlaşılabilir olması bakımından açıklanması gerekli diğer bir husus yoktur.

**2.18. KONSOLİDE MALİ TABLOLARA DAHİL EDİLEN ORTAKLIKLAR ARASINDAKİ İŞLEMLERLE İLGİLİ OLARAK, BİLANÇO VE GELİR TABLOSU KALEMLERİ İTİBARIYLA, ELİMİNE EDİLEN KALEMLER VE TUTARLARI :**

**Cari Dönem**

HESAP ADI	AÇIKLAMA	TUTAR
Diğer Faaliyetlerden Gelirler-Giderler	Sarmakina - Sarkuysan Kira	11.856
Satışlar - Satışların Maliyeti	Sarmakina - Sarkuysan	4.116.732
Satışlar - Satışların Maliyeti	Sarkuysan - Sarmakina	21.027
Satışlar - Satışların Maliyeti	Sarkuysan - Sark USA	22.346.994
Satışlar - Satışların Maliyeti	Bektaş - Sarkuysan	148.941
Satışlar - Satışların Maliyeti	Sarkuysan - Sarda	31.707.836
Diğer Faaliyetlerden Gelirler-Giderler	Sarkuysan - Sarda Kira	27.000
Diğer Faaliyetlerden Gelirler-Giderler	Sarkuysan - Bektaş Kira	4.220
Diğer Faaliyetlerden Gelirler-Giderler	Sarkuysan - Sarmakina Kira	60.120

**Önceki Dönem**

HESAP ADI	AÇIKLAMA	TUTAR
Diğer Faaliyetlerden Gelirler-Giderler	Sarmakina - Sarkuysan Kira	7.219
Satışlar - Satışların Maliyeti	Sarmakina - Sarkuysan	3.818.782
Satışlar - Satışların Maliyeti	Sarkuysan - Sarmakina	6.369
Satışlar - Satışların Maliyeti	Sarkuysan - Sark USA	7.041.837
Satışlar - Satışların Maliyeti	Sarkuysan - Bektaş	185.933
Satışlar - Satışların Maliyeti	Sarkuysan - Sarda	20.009.910
Faiz Geliri	Sarkuysan - Sark USA	25.113
Diğer Faaliyetlerden Gelirler-Giderler	Sarkuysan - Sarda Kira	26.595
Diğer Faaliyetlerden Gelirler-Giderler	Sarkuysan - Bektaş Kira	5.534
Diğer Faaliyetlerden Gelirler-Giderler	Sarkuysan - Sarmakina Kira	58.890

**2.19. KONSOLİDE BİLANÇONUN DÜZENLENMESİNE İLİŞKİN ESASLAR**

Konsolidasyon kapsamındaki bağı ortaklığın bağı ortaklık haline geldiği tarih itibarıyla ve daha sonraki pay alımlarında bir defaya mahsus olmak üzere, ana ortaklığın bağı ortaklığın sermayesinde sahip olduğu payların elde etme maliyeti, bu payların bağı ortaklığın makul değere göre değerlendirilmiş bilançosundaki özsermayesinde temsil ettiği değerden mahsup edilmiştir.

Ana ortaklık ile bağı ortaklığın ödenmiş sermayesi ve satın alma tarihindeki özsermayeleri dışındaki bilanço kalemleri toplanmıştır ve yapılan toplama işleminde, şirketlerin birbirlerinden olan alacak ve borçları karşılıklı indirilmiştir.

Şirketlerin birbirlerinden satın almış oldukları dönen ve duran varlıklar, ilke olarak, bu varlıkların konsolidasyon yöntemine tabi ortaklıklara olan elde etme maliyetleri üzerinden gösterilmesini sağlayacak düzeltmeler yapılmak suretiyle bulunan tutarları üzerinden konsolide bilançoda yer almaktadır.

Şirketlerin kendi aralarında alım-satımına konu olan amortismanına tabi iktisadi kıymetlerin, konsolidasyon yöntemine tabi şirketler arasındaki işlem nedeniyle oluşmuş gelir ve gider kalemlerinden arındırılarak konsolide mali tablolara yansıtılmasını sağlamak üzere, satış kâr-zararının yanısıra, satış nedeniyle doğan yeni şartlarda yapılan hesaplamalarla satış öncesi şartların devamı niteliğindeki hesaplamalar arasındaki amortisman farkları ile yeniden değerlendirme yapılması halinde yeniden değerlendirme değer artış fonu farkları da ilgili hesaplarla karşılıklı mahsup edilmektedir.

Konsolidasyon kapsamındaki bağı ortaklığın ödenmiş/çıkarılmış sermaye dahil bütün öz sermaye hesap grubu kalemlerinden, ana ortaklık ve bağı ortaklıklar dışı paylara isabet eden tutarlar indirilmiş ve konsolide bilançonun özsermaye hesap grubundan önce, "Ana Ortaklık Dışı Özsermaye" hesap grubu adıyla gösterilmiştir.

## **2.20. KONSOLİDE GELİR TABLOSUNUN DÜZENLENMESİNE İLİŞKİN ESASLAR**

Ana ortaklık ile bağı ortaklığın gelir tablosu kalemleri ayrı ayrı toplanmaktadır. Yapılan toplama işleminde konsolidasyon yöntemine tabi şirketlerin birbirinden yapmış oldukları mal ve hizmet satışları, toplam satış tutarından ve satılan mal maliyetinden indirilmektedir. Konsolidasyon yöntemine tabi ortaklıkların stoklarına ilişkin bu ortaklıklar arasındaki mal alım-satımından doğan kâr, konsolide mali tablolarda stoklardan düşülerek satılan malın maliyetine eklenmekte; zarar ise stoklara eklenerek satılan malın maliyetinden düşülmektedir.

Konsolidasyon yöntemine tabi ortaklıkların birbirleriyle olan işlemleri nedeniyle oluşmuş gelir ve gider kalemleri ilgili hesaplarla karşılıklı mahsup edilmiştir.

Konsolidasyon kapsamındaki bağı ortaklıkların net dönem kâr veya zararlarından konsolidasyon yöntemine tabi ortaklıklar dışındaki paylara isabet eden kısım, net konsolide kâr-zarardan önce "Ana Ortaklık Dışı Kâr-Zarar" hesap grubu adıyla indirim veya artırım olarak gösterilmiştir.

Gelir tablosuna, bağı ortaklığın elde edilme ve elden çıkarılma tarihleri arasında geçen süredeki işlemleri dahil edilir. Bağı ortaklığın elden çıkarılması durumunda, elde edilen gelir ile bağı ortaklığın aktiflerde izlenen tutarından borçlarının çıkarılması sonucu bulunan tutar arasındaki fark gelir tablosu ile ilişkilendirilir.

## **2.21. MALİ TABLOLARIN ENFLASYONA GÖRE DÜZELTMESİNE İLİŞKİN USUL VE ESASLAR**

**2.21-1) PARANIN SATIN ALMA GÜCÜNDEKİ DEĞİŞİKLİKLERİN MALİ TABLOLARA OLAN BOZUCU ETKİSİNİ GİDERMEK AMACIYLA CARİ VE ÖNCEKİ MALİ TABLOLARIN PARANIN CARİ DÖNEM SONUNDAKİ SATIN ALMA GÜCÜ CİNSİNDEN YENİDEN İFADE EDİLDİĞİNE YÖNELİK AÇIKLAMA,** Yıllık bilanço tarihindeki fiyat endeksi rakamının ilgili hesap dönemi dahil önceki üçüncü hesap döneminin başındaki fiyat endeksi rakamının iki katını aşması ve ilgili dönemin bilanço tarihindeki fiyat endeksi rakamının, hesap döneminin başına göre % 10 veya daha fazla bir oranda artması halinde içinde bulunulan yıllık hesap döneminden itibaren yüksek enflasyon dönemi başlar. Belirtilen süreden daha kısa bir sürede fiyat endeksi rakamının iki katına ulaşması halinde de yıllık mali tablo tarihi itibarıyla yüksek enflasyon dönemi başlar. Yüksek enflasyon dönemlerinde mali tablolar SPK'un Seri XI No: 20 tebliği'ndeki hükümleri doğrultusunda hazırlanır.

Bu doğrultuda 31.12.2003 ve 31.12.2004 tarihli mali tablolarda paranın cari satın alma gücü cinsinden ifade edilmemiş kalemleri, SPK tarafından yayınlanan Seri XI No: 20 tebliği'ndeki hükümler çerçevesinde düzeltme katsayısı kullanılarak paranın cari satın alma gücü cinsinden ifade edilmiştir.

### **2-21-2) MALİ TABLOLARDA YER ALAN KALEMLERİN PARANIN CARİ SATIN ALMA GÜCÜ CİNSİNDEN İFADE EDİLMESİNDE KULLANILAN ÖLÇÜTLERE İLİŞKİN AÇIKLAMA,**

Bilançodaki parasal kalemler, paranın cari satın alma gücü cinsinden ifade edildiklerinden düzeltme işlemlerine tabi tutulmamıştır.

Cari değerleri ile değerlendirilen parasal olmayan kalemler ise paranın cari satın alma gücü cinsinde ifade edilmediklerinden, düzeltme katsayısı (1970 yılı esas alınan endeksten oluşturulan) kullanılarak düzeltme işlemine tabi tutulmuşlardır.

31.12.2004 tarihine kadar ekteki mali tabloların düzenlenmesinde kullanılan endeks ve düzeltme katsayılarının 1999/12 ve sonrası dönem sonlarına isabet eden kısmı örnek teşkil etmesi amacı ile aşağıda bilgi olarak verilmiştir.

TARİH	ENDEKS	DÜZELTME KATSAYISI
31.12.1999	1.979,5	4,2454
31.12.2000	2.626,0	3,2002
31.12.2001	4.951,7	1,6972
31.12.2002	6.478,8	1,2971
31.12.2003	7.382,1	1,1384
31.12.2004	8.403,8	1,0000

**2-21-3) FARKLI DEĞERLEME YÖNTEMLERİNİN KULLANILMASINA İMKAN VERİLDİĞİ DURUMLARDA, HANGİ YÖNTEMİN BENİMSENDİĞİNE DAİR AÇIKLAMA,**  
Farklı değerlendirme yöntemleri kullanılmamıştır.

**2-21-4) VARLIKLARLA İLGİLİ OLARAK VERGİ MEVZUATI ÇERÇEVESİNDE YAPILAN AMORTİSMAN HESAPLAMALARINA İLİŞKİN AÇIKLAMA,**

Yüksek enflasyon döneminde amortismanlar ve tükenme payları, ilgili varlıkların düzeltilme sonucu bulunan yeni değerleri üzerinden ayrılmıştır.

Amortismanlar yıl esasına göre değil kullanım ay süresi esas dikkate alınarak hesaplanmıştır.

Amortismanlar ve itfa payları, aktiflerin düzeltilmiş değerleri üzerinden hesaplanmış ve amortisman ve itfa paylarının ilgili hesaplara dağıtımında, bu şekilde bulunan tutar dikkate alınmıştır. Şirketin 01.01.2004 - 31.12.2004 hesap dönemine ilişkin enflasyona göre düzeltilmiş cari dönem amortismanı **12.846.401 YTL**'dir. (31.12.2003 yılında 13.239.073 YTL)

**2-21-5) MALİ TABLOLARINI BU TEBLİĞDEKİ HÜKÜMLER ÇERÇEVESİNDE DÜZENLEMİYEN BAĞLI ORTAKLIKLAR İLE İLGİLİ AÇIKLAMA,**

Mali tablolarını bu tebliğdeki hükümler çerçevesinde düzenlemeyen bağlı ortaklığı bulunmamaktadır.

**2-21-6) DÜZELTME İŞLEMİNDE ESAS ALINAN, VARSA, TOPLULAŞTIRILMIŞ YÖNTEMLERE İLİŞKİN AÇIKLAMA İLE BİR TAKVİM AYININ FARKLI GÜNLERİNDE GERÇEKLEŞEN İŞLEMLERE FARKLI DÜZELTME KATSAYILARININ UYGULANMASI HALİNDE BU KONUYA İLİŞKİN AÇIKLAMA,**

Düzeltilme işleminde esas alınan toplulaştırma yöntemlerine ilişkin açıklama ile bir takvim ayının farklı günlerinde gerçekleşen işlemlere farklı düzeltme katsayılarının uygulanması hali bulunmamaktadır.

**2-21-7) TÜRK TİCARET KANUNUNU VEYA İŞLETMELERİN ANA SÖZLEŞMELERİ ÇERÇEVESİNDE OLUŞAN YEDEK AKÇELER İLE ÖDENMİŞ VEYA ÇIKARILMIŞ SERMAYENİN KAYITLI DEĞERİ HAKKINDA AÇIKLAMA**

		31.12.2003	31.12.2003	31.12.2004	31.12.2004
		Tarihi Değerleri	Düzeltilmiş Değerleri	Tarihi Değerleri	Düzeltilmiş Değerleri
- Sermaye	:	10.000.000	100.265.536	50.000.000	112.162.277
- Yasal Yedekler	:	2.974.526	24.781.613	3.503.517	25.750.928
- Olağanüstü Yedekler	:	14.976.643	17.049.409	6.494.816	6.763.701
- Dönem Kar Zararı	:	6.473.284	4.531.286	12.469.983	11.653.998
- Geçmiş Yıl Kar/Zararı	:	-	26.186.576	20.032.388	30.462.925

**2-21-8) NET PARASAL POZİSYON KARI / ZARARINA DAHİL OLAN, ANCAK GELİR TABLOSUNDA AYRICA AÇIKLANMASI ÖNGÖRÜLEN KALEMLER HAKKINDA AÇIKLAMA,**

Aşağıda net parasal pozisyona dahil olan ancak gelir tablosunda ilgili hesaplar altında yer alan kalemler ve net parasal pozisyon kar zararına etkisi gösterilmiştir.

#### Cari Dönem

<b>NET PARASAL POZİSYON KAR/ZARARI</b>	
01.01.2004 - 31.12.2004 Dönem Gelir Tablosunda Yer Alan Net Parasal Pozisyon Kar - Zarar	6.444.596
Diğer Faaliyetlerden Gider Zararlar İçinde Yer Alan Kur Farkı Giderleri (Gelir Tablosu G)	(5.152.464)
Faaliyet İle İlgili Diğer Gelirler İçinde Yer Alan Kur Farkı Gelirleri (Gelir Tablosu F-4)	14.272.131
Faiz Ve Temettü Gelirleri İçerisinde Yer Alan Faiz Gelirleri (Gelir Tablosu F-3)	2.295.929
<b>Net Parasal Pozisyon Kar/Zararı</b>	<b>17.860.192</b>

#### Önceki Dönem

<b>NET PARASAL POZİSYON KAR/ZARARI</b>	
01.01.2003 - 31.12.2003 Dönem Gelir Tablosunda Yer Alan Net Parasal Pozisyon Kar - Zarar	1.818.183
Diğer Faaliyetlerden Gider Zararlar İçinde Yer Alan Kur Farkı Giderleri (Gelir Tablosu G)	(2.976.781)
Faaliyet İle İlgili Diğer Gelirler İçinde Yer Alan Kur Farkı Gelirleri (Gelir Tablosu F-4)	7.761.329
Faiz Ve Temettü Gelirleri İçerisinde Yer Alan Faiz Gelirleri (Gelir Tablosu F-4)	810.746
<b>Net Parasal Pozisyon Kar/Zararı</b>	<b>7.413.477</b>

**2-21-9) AMORTİSMANA TABİ VARLIKLARIN TAHMİN EDİLEN FAYDALI ÖMÜRLERİNE İLİŞKİN AÇIKLAMA**  
Maddi duran varlıklar şirket yetkilileri tarafından tespit edilmiş ekonomik ömürleri dikkate alınarak yukarıdaki açıklamalar doğrultusunda aylık amortismanına tabi tutulmuştur. Uygulanan amortisman oranları aşağıdaki gibidir;

AMORTİSMAN UYGULANAN VARLIKLAR	KULLANIM ÖMÜRLERİNE GÖRE AMORTİSMAN ORANLARI (%)	YÖNTEM
Binalar	2	Normal
Makine ve Tesisler	8,33	Normal
Taşıtlar	20	Normal
Döşeme ve Demirbaşlar	20	Normal
Haklar	20	Normal
Yer altı ve Yerüstü	4	Normal

**2-21-10) ÖNCEKİ DÖNEM MALİ TABLOLARIN BAĞIMSIZ DENETİMDEN GEÇMİŞ OLUP OLMADIĞINA İLİŞKİN AÇIKLAMA,**

SPK hükümlerine uygun olarak hazırlanmış önceki döneme ait mali tablolar, Seri XI No: 20 tebliği'ndeki hükümler çerçevesinde düzeltme katsayısı kullanılarak cari satın alma gücü cinsinden ifade edilmiştir.

**2-21-11) MALİ TABLOLARIN TEBLİĞ HÜKÜMLERİ UYARINCA İLK DEFA DÜZENLENECEĞİ HESAP DÖNEMİNİN BAŞINA KADAR OLAN DÖNEMDE DÜZELTİLMİŞ TUTARLARI İLE OLMAK ÜZERE, AKTİF KALEMLERDEN, BORÇLARIN VE ÖZSERMAYE KALEMLERİNİN ÇIKARILMASI SONUCUNDA KALAN KISIM**

31.12.2002	Aktif Toplamı	255.984.289
31.12.2002	Borç Toplamı	(77.856.197)
31.12.2002	Sermaye	(100.265.540)
31.12.2002	Yedekler	(23.447.204)
31.12.2002	Olağanüstü Yedek	(11.852.745)
	<b>Geçmiş Yıl Karı / Zararı</b>	<b>42.562.603</b>



## KONSOLİDE BİLANÇO İLE AÇIKLAYICI NOTLAR

### 3.01. İŞLETMENİN FİİLİ FAALİYET KONUSU

Şirketin, fiili faaliyet konusu, elektrolitik bakır tel, bakır boru ve alaşımları imalatı ve ticaretidir.

### 3.02. SERMAYENİN % 10 VE DAHA FAZLASINA SAHİP ORTAKLAR

#### Cari Dönem

31.12.2004 tarihi itibarıyla Mehmet KİLİMCİ ve Şükrü KİLİMCİ şirket sermayesinin % 12,72 payına sahip ortağıdır.

#### Önceki Dönem

31.12.2003 tarihi itibarıyla şirket sermayesinin % 10 ve daha fazlasına sahip ortak bulunmamaktadır.

### 3.03. SERMAYEYİ TEMSİL EDEN HİSSE SENETLERİNE TANINAN İMTİYAZLAR (HİSSE SENETLERİ TERTİPLERİ VE İMTİYAZ TÜRLERİ İTİBARIYLA AYRI AYRI);

A grubu nama yazılı hisse senedi sahipleri yönetim kurulu seçiminde aday tespiti yaparlar. Başka bir imtiyaz bulunmamaktadır.

### 3.04. KAYIT SERMAYELİ ORTAKLARDA KAYITLI SERMAYE TUTARLARI;

#### Cari Dönem

31.12.2003 tarihi itibarıyla şirketin kayıtlı sermaye tavanı 50.000.000 YTL'dir. Ödenmiş sermayesi tarihi 50.000.000 YTL, düzeltilmiş ödenmiş sermayesi ise 111.162.277 YTL'dir.

#### Önceki Dönem

31.12.2003 tarihi itibarıyla şirketin kayıtlı sermaye tavanı 50.000.000 YTL'dir. Ödenmiş sermayesi tarihi 10.000.000 YTL, düzeltilmiş ödenmiş sermayesi ise 100.265.536 YTL'dir.

### 3.05. YIL İÇİNDE YAPILAN SERMAYE ARTTIRIMLARI VE KAYNAKLARI;

#### Cari Dönem

31.12.2004 tarihi itibarıyla cari dönemde 24.498.159 YTL'si Yeniden Değerleme Değer Artış Fonundan, 466.951 YTL'si İştirakler Değer Artış Fonundan, 3.603.383 YTL'si Bağlı Ortaklıklar Değer Artış Fonundan, 5.517 YTL'si Sabit Kıymetler Satışı Maliyet Artış Fonundan, 11.425.990 YTL'si Olağanüstü Yedeklerden Karşılama suretiyle 40.000.000 YTL Sermaye artırımını yapılarak Sermaye 50.000.000 YTL'ye yükseltilmiştir.

#### Önceki Dönem

31.12.2003 tarihi itibarıyla cari dönemde sermaye artışı bulunmamaktadır.

### 3.06. YIL İÇİNDE İHRAÇ EDİLEN HİSSE SENEDİ DIŞINDAKİ MENKUL KIYMETLER;

31 Aralık 2004 ve 31 Aralık 2003 tarihi itibarıyla ihraç edilen hisse senedi dışında menkul kıymetler bulunmamaktadır.

### 3.07. YIL İÇİNDE İTFA EDİLEN BORÇLANMAYI TEMSİL EDEN MENKUL KIYMETLER;

31 Aralık 2004 ve 31 Aralık 2003 tarihi itibarıyla itfa edilen borçlanmayı temsil eden menkul kıymetler bulunmamaktadır.

### 3.08. DURAN VARLIK HAREKETLERİ ;

#### Cari Dönem

a- Satın alınan, imal edilen veya inşa edilen maddi duran varlıkların maliyeti: 5.310.178

b- Satılan veya hurdaya ayrılan maddi duran varlıkların maliyeti : 82.244

c- Yapılmakta olan yatırımların niteliği, toplam tutarı, başlangıç ve bitiş tarihi ile tamamlanma dereceleri:

Yapılmakta Olan Yatırımın Niteliği	Başlangıç Tarihi	Bitiş Tarihi	Yatırım Tutarı	Tamamlanma Derecesi
Muhtelif Makina ve Tesis	01.01.2004	31.12.2004	1.150.000	98%
İdari Bina İnşaatı	01.07.2004	01.05.2005	320.000	83%
Arge Binası	01.11.1999	01.06.2006	2.200.000	62%
Organize Sanayi Bölgesi Arazi ve Fabrika	08.09.1998	-	288.280	
<b>Toplam</b>			<b>3.958.280</b>	

#### Önceki Dönem

a- Satın alınan, imal edilen veya inşa edilen maddi duran varlıkların maliyeti: 12.174.908

b- Satılan veya hurdaya ayrılan maddi duran varlıkların maliyeti : 22.843

c- Yapılmakta olan yatırımların niteliği, toplam tutarı, başlangıç ve bitiş tarihi ile tamamlanma dereceleri:

Yapılmakta Olan Yatırımın Niteliği	Başlangıç Tarihi	Bitiş Tarihi	Yatırım Tutarı	Tamamlanma Derecesi
İşletme Binası	08.09.1998		201.651	
Muhtelif Makina ve Tesis	01.12.2000	31.03.2004	4.633.966	82%
Arge Binası	01.11.1999	31.12.2004	931.038	59%
Bina Yatırımı			462.618	
<b>Toplam</b>			<b>6.229.273</b>	

**3.9. CARİ VE GELECEK DÖNEMLERDE YARARLANILACAK YATIRIM İNDİRİMİNİN TOPLAM TUTARI;****Cari Dönem**

Firmanın Ünvanı	Yararlanılacak Yatırım İndirimi Tutarı
Sarkuysan A.Ş.	3.095.984
Sarmakina A.Ş.	11.387
Bektaş A.Ş.	1.311.857
<b>TOPLAM</b>	<b>4.419.228</b>

**Önceki Dönem**

Yararlanılan yatırım indirim tutarı 8.522.405 YTL'dir. Gelecek dönemde kullanılacak yatırım indirim tutarı 2.713.716 YTL'dir.

**3.10. İŞLETMENİN ORTAKLAR, İŞTİRAKLER VE BAĞLI ORTAKLIKLARLA OLAN ALACAK BORÇ İLİŞKİSİ****Cari Dönem**

Sarkuysan	Ticari Alacaklar	Ticari Olmayan Alacaklar	Ticari Borçlar	Ticari Olmayan Borçlar
Ortaklar	-	-	-	53.924
İştirakler	83.308	-	-	-
Bağlı Ortaklık	8.437.864	90.652	1.355.522	-

Sarda	Ticari Alacaklar	Ticari Olmayan Alacaklar	Ticari Borçlar	Ticari Olmayan Borçlar
Ortaklar	-	-	2.466.501	-

Sarmakina	Ticari Alacaklar	Ticari Olmayan Alacaklar	Ticari Borçlar	Ticari Olmayan Borçlar
Ortaklar	1.343.581	-	-	-
Grup Şirketler	590	-	-	-

Bektaş	Ticari Alacaklar	Ticari Olmayan Alacaklar	Ticari Borçlar	Ticari Olmayan Borçlar
İştirakler	11.941	-	-	-
Grup Şirketler	-	-	-	-

Sark USA	Ticari Alacaklar	Ticari Olmayan Alacaklar	Ticari Borçlar	Ticari Olmayan Borçlar
Bağlı Ortaklıklar	-	-	5.971.363	90.652

**Önceki Dönem**

Sarkuysan	Ticari Alacaklar	Ticari Olmayan Alacaklar	Ticari Borçlar	Ticari Olmayan Borçlar
Ortaklar	-	-	-	66.167
İştirakler	9.105	-	-	-
Bağlı Ortaklık	4.173.239	-	531.705	-

Sarda	Ticari Alacaklar	Ticari Olmayan Alacaklar	Ticari Borçlar	Ticari Olmayan Borçlar
Ortaklar	-	-	142.871	-

Sarmakina	Ticari Alacaklar	Ticari Olmayan Alacaklar	Ticari Borçlar	Ticari Olmayan Borçlar
Ortaklar	530.090	-	-	-
Grup Şirketler	4.828	-	-	-

Bektaş	Ticari Alacaklar	Ticari Olmayan Alacaklar	Ticari Borçlar	Ticari Olmayan Borçlar
İştirakler	193.703	-	-	-
Grup Şirketler	-	-	28.265	-

Sark USA	Ticari Alacaklar	Ticari Olmayan Alacaklar	Ticari Borçlar	Ticari Olmayan Borçlar
Bağlı Ortaklıklar	-	-	4.173.239	-

**3.11. STOKLAR VE DİĞER BİLANÇO KALEMLERİNDE UYGULANAN DEĞERLEME, ENVANTER VE AMORTİSMAN AYIRMA YÖNTEMLERİ, BUNLARDA VE DİĞER MUHASEBE POLİTİKALARINDA ÖNCEKİ DÖNEMLERE GÖRE YAPILAN DEĞİŞİKLİKLER, BU DEĞİŞİKLİKLERİN PARASAL ETKİLERİ VE İŞLETMENİN SÜREKLİLİĞİ İLE DÖNEMSELLİK VARSAYIMLARINI DEĞİŞTİRECEK MUHTEMEL GELİŞMELER VE BUNLARIN GEREKÇELERİ:**

**3.11.1. VADELİ MEVDUAT ;** Elde etme maliyetine göre değerlendirilmektedir. Şirket, bilanço tarihine kadar kazanılmış faiz tutarları için gelir tahakkuku yapmakta ve Gelir Tahakkukları hesabı altında kayıtlara almaktadır.

**3.11.2. MENKUL KIYMETLER / İŞTİRAKLER ;** Elde etme maliyetine göre değerlendirilmektedir. Şirket, bilanço tarihine kadar kazanılmış faiz tutarları için gelir tahakkuku yapmakta ve menkul kıymetler hesabı altında kayıtlara almaktadır.

**3.11.3. ALACAKLAR / BORÇLAR VE REESKONTU ;** Bilançoda kayıtlı değerleri ile gösterilmektedir. Ancak, avans, depozito ve teminat niteliğinde olanlar hariç olmak üzere, senetli alacak ve borçlar (vadeli çekler ve poliçeler dahil) ile üç aydan daha uzun vadeli alacaklar ile senetler ve çekler bilanço tarihinde geçerli olan reeskont oranı (Aralık 2003 % 48) , (Aralık 2004 % 42), üzerinden reeskont edilmektedir (Yabancı paralar tabii olduğu faiz oranı üzerinden). Reeskont gideri döneme gider, prekont döneme gelir olarak yazılmaktadır.

**3.11.4. STOKLAR ;** Cari ve önceki dönemde hammadde ve mamul stokları alım tarihinden itibaren düzeltmeye esas değerleri üzerinden düzeltme katsayıları ile düzeltilerek aylık ağırlıklı ortalama maliyet yöntemine göre değerlendirilmiştir.

**3.11.5. SABİT KIYMETLER ;** Maddi duran varlıklar, alım tarihinden itibaren düzeltmeye esas değerleri üzerinden düzeltme katsayıları ile düzelterek mali tablolara yansıtılmıştır. Düzeltmeye esas değeri hesaplanırken reel olmayan faiz bu maliyetten indirilmiştir.

**3.11.6. AMORTİSMAN DEĞERLEME YÖNTEMİ ;** Maddi duran varlıklar, alım tarihinden itibaren düzeltmeye esas değerleri üzerinden düzeltme katsayıları ile düzeltilerek mali tablolara yansıtılmıştır. Düzeltmeye esas değeri hesaplanırken reel olmayan faiz bu maliyetten indirilmiştir. Amortismanlar maddi duran varlıkların düzeltilmiş değerleri üzerinden şirket yetkililerince belirlenen kullanım ömürleri dikkate alınarak (kullanım süresinin ay olarak faydalı ömrüne bölünmesi suretiyle) hesaplanmaktadır. Her dönemin amortismanı kendi döneminde gider yazılmaktadır.

**3.11.7. YABANCI PARA BORÇ VE ALACAKLARIN DEĞERLEMESİ ;** Şirket 31.12.2003 ve 31.12.2004 itibariyle dövizli borçlarını T.C. Merkez Bankası döviz satış kuru ile dövize bağlı alacaklarını T.C. Merkez Bankası döviz alış kuru ile değerlemiştir.

**3.11.8. TEŞVİK VE SÜBVANSİYONLAR ;** SPK tebliğine göre elde edileceği kanaati oluşturan bütün şartların tamamlanmasından sonra gelir yazılmaktadır.

**3.11.9. BORÇLANMA MALİYETLERİ ;** Şirket stok alımlarına ilişkin aktifleşme tarihine kadar oluşan kur farklarını alımların maliyetine dahil etmekte, bu tarihten sonra oluşan kur farklarını ise gider yazmaktadır. Varlıkların elde edilmesi ile açık ilgisi kurulan borçlanma maliyetleri ilgili varlığın maliyetine dahil edilmektedir. 31.12.2003 tarihi itibariyle varlık maliyetine dahil edilen borçlanma maliyeti bulunmamaktadır.

**3.11.10. KIDEM TAZMİNATI KARŞILIKLARI ;** İlgili mevzuat hükümlerine göre kıdem tazminatına hak kazanan personelin bilanço tarihine kadar sunmuş olduğu hizmetler karşılığında personelin emekliliğe ayrılması, askere gitmesi veya işten çıkarılması halinde ödenmesi mecburi olan tutar 31.12.2003 tarihinde geçerli olan kıdem tazminatı tavanı (1.582 YTL), 31.12.2004 tarihinde geçerli olan kıdem tazminatı tavanı (1.574 YTL) üzerinden hesaplanarak mali tablolara yansıtılması gerekmektedir.

**3.11.11. VERGİ KARŞILIĞI ;** Yıl sonunda kesinleşen bilanço rakamları ile vergi mevzuatına göre, ara dönemlerde ise ara dönem karından varsa geçmiş yıl zararları düşüldükten sonra kesinleşen ve asgari tutarları belirlenen indirim ve ilavelerin yapılmasından sonra ulaşılan vergi matrahı üzerinden vergi mevzuatı hükümlerine göre hesap edilmektedir

**3.11.12. MUHASEBE POLİTİKALARI ;** 2003 yılında SPK tebliğleri uyarınca enflasyon düzeltmesi ve konsolidasyon uygulamasına geçilmiştir.

**3.11.13. ŞÜPHELİ ALACAK KARŞILIĞI ;** Şirket vadesi geçtiği halde tahsil edilemeyen ve / veya dava icra aşamasına intikal eden alacakları için kayıtlarında şüpheli alacak karşılığı ayırmaktadır. 31.12.2003 sonu itibariyle 3.994.071 YTL, 31.12.2004 sonu itibariyle 3.508.495 YTL şüpheli alacak karşılığı ayrılmıştır.

**3.11.14. ÇALIŞMAYAN KISIM GİDERLERİ ;** Üretimle ilgili giderlerin içinden, çalışılmayan döneme ve çalışılmayan kısımlara ait giderlerin hesaplanması suretiyle bulunmaktadır.

**3.12. BİLANÇO TARİHİNDEN SONRA ORTAYA ÇIKAN VE AÇIKLAMAYI GEREKTİREN HUSUSLAR ;**

**Cari Dönem**

31 Aralık 2004 tarihinde 1.574 YTL olan kıdem tazminatı tavanı 1 Ocak 2005 tarihinden geçerli olmak üzere 1.649 YTL' sine yükseltilmiştir.

**Önceki Dönem**

31 Aralık 2003 tarihinde 1.582 YTL olan kıdem tazminatı tavanı 1 Ocak 2004 tarihinden geçerli olmak üzere 1.691 YTL' sine yükseltilmiştir.

2003 yılı sonrası V.U.K. mevzuatınca enflasyon muhasebesi uygulaması kabul edilmiş olup 2004 yılı şirket karları enflasyondan arındırıldıktan sonra vergiye tabi olacaktır.

**3.13. TEBLİĞİN 2 NOLU EKİNDE BELİRTİLEN ŞARTA BAĞLI ZARARLAR İLE HER TÜRLÜ ŞARTA BAĞLI KAZANÇLARA İLİŞKİN BİLGİ, (İŞLETMEYİ BORÇ ALTINA SOKACAK VE DÖNEM SONUCUNU ETKİLEYEBİLECEK HUKUKİ İHTİLAFLARIN MAHİYETLERİ BU BÖLÜMDE AÇIKLANIR.) ;**  
31.12.2003 ve 31.12.2004 tarihi itibarıyla şarta bağlı olay bulunmamaktadır.

**3.14. İŞLETMENİN GAYRİ SAFİ KAR ORANLARI ÜZERİNDE ÖNEMLİ ÖLÇÜDE ETKİDE BULUNAN MUHASEBE TAHMİNLERİNDE DEĞİŞİKLİK ;**

31.12.2003 ve 31.12.2004 tarihi itibarıyla muhasebe tahminlerinde ortaya çıkan değişiklik bulunmamaktadır.

**3.15. AKTİF DEĞERLER ÜZERİNDE MEVCUT BULUNAN TOPLAM İPOTEK VE TEMİNATLAR;**

**Cari Dönem**

31 Aralık 2004 tarihi itibarıyla aktif değerler üzerinde ipotek veya teminat tutarı bulunmamaktadır.

**Önceki Dönem**

31 Aralık 2003 tarihi itibarıyla aktif değerler üzerinde ipotek veya teminat tutarı bulunmamaktadır.

**3.16. AKTİF DEĞERLERİN TOPLAM SİGORTA TUTARI ;**

**Cari Dönem**

31 Aralık 2004 tarihi itibarıyla aktif değerler üzerindeki toplam sigorta tutarı 350.626.381 YTL ve 26.896 USD'dir.

**Önceki Dönem**

31 Aralık 2003 tarihi itibarıyla aktif değerler üzerindeki toplam sigorta tutarı 266.345.545 YTL ve 100.000 USD'dir.

**3.17. ALACAKLAR İÇİN ALINMIŞ OLAN İPOTEK VE DİĞER TEMİNATLAR;**

**Cari Dönem**

31 Aralık 2004 tarihi itibarıyla alacaklar için alınmış olan ipotek ve teminat tutarı 16.395.051 YTL'dir.

**Önceki Dönem**

31 Aralık 2003 tarihi itibarıyla alacaklar için alınmış olan ipotek ve teminat tutarı 9.172.363 YTL'dir.

**3.18. PASİFTE YER ALMAYAN TAAHHÜTLERİN TOPLAM TUTARI;**

**Cari Dönem**

FİRMA ADI	CİNSİ	TUTARI
Sarkuysan	Verilen Teminat Mektubu	5.413.911
Sarkuysan	Verilen Teminat Senetleri	7
Sarkuysan	Verilen Kefaletler	442.341
Sarmakina	Verilen Teminat Mektubu	60.720
Bektaş	Verilen Teminat Mektubu	29.286

**Önceki Dönem**

FİRMA ADI	CİNSİ	TUTARI
Sarkuysan	Verilen Teminat Mektubu	12.534.853
Sarkuysan	Verilen Teminat Senetleri	1.366.088
Sarkuysan	Verilen Kefaletler	533.607
Sarmakina	Verilen Teminat Mektubu	18.066

**3.19. BANKADAKİ MEVDUATIN BLOKE OLANINA İLİŞKİN TUTAR ;**

**Cari Dönem**

31.12.2004 tarihi itibarı ile bankalarda bloke mevduat bulunmamaktadır.

**Önceki Dönem**

31.12.2003 tarihi itibarı ile bankalarda bloke mevduat bulunmamaktadır.

**3.20. BİLANÇODA MALİYET BEDELİ ÜZERİNDE GÖSTERİLMİŞ MENKUL KIYMETLERİN VE FİNANSAL DURAN VARLIKLARIN BORSA RAYİÇLERİNE GÖRE, BORSA RAYİÇLERİ ÜZERİNDEN GÖSTERİLMİŞ MENKUL KIYMETLERİN VE FİNANSAL DURAN VARLIKLARIN MALİYET BEDELLERİNE GÖRE DEĞERLERİNİ GÖSTEREN BİLGİ :**

**Cari Dönem**

Dönem	İştirakin Adı	Hisse Senedi Sayısı (Adet)	İştirak Tutarı	Son 5 Günlük Ortalama Fiyatı TL/Adet	Borsa Değeri TL
31.12.2004	Demisaş A.Ş.	12.444.139.316	27.737.366	1.671	20.794.157
31.12.2004	Bemka	-	5.566.406	-	-

### Önceki Dönem

Dönem	İştirakin Adı	Hisse Senedi Sayısı (Adet)	İştirak Tutarı	Son 5 Günlük Ortalama Fiyatı TL/Adet	Borsa Değeri TL
31.12.2003	Demisaş A.Ş.	888.867.094	24.012.564	10.223	10.344.513
31.12.2003	Bemka	-	4.876.243	-	-

### **3.21. MENKUL KIYMETLER VE BAĞLI MENKUL KIYMETLER GRUBU İÇİNDE YER ALIP İŞLETMENİN ORTAKLARI, İŞTİRAKLERİ VE BAĞLI ORTAKLARI TARAFINDAN ÇIKARILMIŞ BULUNAN MENKUL KIYMET TUTARLARI VE BUNLARI ÇIKARAN ORTAKLIKLAR ;**

#### Cari Dönem

31.12.2004 tarihi itibariyle menkul kıymetler ve bağlı menkul kıymetler grubu içinde yer alıp işletmenin ortakları, iştirakleri, bağlı ortaklıkları ve grup şirketleri tarafından çıkarılmış bulunan menkul kıymet tutarları bulunmamaktadır.

#### Önceki Dönem

31.12.2003 tarihi itibariyle menkul kıymetler ve bağlı menkul kıymetler grubu içinde yer alıp işletmenin ortakları, iştirakleri, bağlı ortaklıkları ve grup şirketleri tarafından çıkarılmış bulunan menkul kıymet tutarları bulunmamaktadır.

### **3.22. MALİ TABLOLARDAKİ "DİĞER" İBARESİNİ TAŞIYAN HESAP KALEMLERİNDEN DAHİL OLDUĞU GRUBUN TOPLAM TUTARININ %20'SİNİ VEYA BİLANÇO AKTİF TOPLAMININ %5'İNİ AŞAN KALEMLERİN AD VE TUTARLARI ;**

#### Cari Dönem

Diğer Dönen Varlıklar 9.533.183 YTL olup, detayı aşağıdaki gibidir. (AKTİF I/F)

Gelir Tahakkukları	2.741
Gelecek Aylara Ait Giderler	897.245
İhracat Nedeniyle Yüklenilen KDV	90.833
İhracat Kaydıyla Yapılan Teslim KDV	729.409
Peşin Ödenen Vergi ve Fonlar	2.417.052
İş Avansları	11.326
Personel Avansları	904
Dahilde İş. İzin Belg. Satış KDV	5.067.980
Çeşitli Dönen Varlıklar	315.693
<b>TOPLAM</b>	<b>9.533.183</b>

- Diğer Borç ve Gider Karşılıkları 2.126.970 YTL olup, detayı aşağıdaki gibidir. (PASİF I/E-2)

Yurtdışı Satış Komisyon Gider Karşılığı	813.154
Kredi Faiz Karşılığı	1.310.001
Diğer Gider Karşılıkları	3.815
<b>TOPLAM</b>	<b>2.126.970</b>

- 31.12.2004 tarihi itibariyle Uzun Vadeli Diğer Borçlar kaleminin toplamı 5.818.140 YTL olup tamamı Altunizade/ÜSKÜDAR'da bulunan arsanın kat karşılığı satışından gelecek yıllarda elde edilecek gelirin tahakkukundan oluşmaktadır. (PASİF 2/C-5)

#### Önceki Dönem

- Diğer Dönen Varlıklar 6.470.390 YTL olup, detayı aşağıdaki gibidir. (AKTİF I/F)

Gelecek Aylara Ait Giderler	629.827
Devreden KDV	13.522
İhracat Nedeniyle Yüklenilen KDV	836.822
İhracat Kaydıyla Yapılan Teslim KDV	69.724
Peşin Ödenen Vergi ve Fonlar	1.895.327
İş Avansları	777.247
Personel Avansları	29.844
Dahilde İş. İzin Belg. Satış KDV	1.923.131
Çeşitli Dönen Varlıklar	294.946
<b>TOPLAM</b>	<b>6.470.390</b>

- Diğer Borç ve Gider Karşılıkları 1.664.919 YTL olup, detayı aşağıdaki gibidir. (PASİF I/E-2)

Gider Tahakkukları	121.054
Yurtdışı Satış Komisyon Gider Karşılığı	427.434
Maliyet Gider Karşılığı	133.374
Diğer Gider Karşılıkları	983.057
<b>TOPLAM</b>	<b>1.664.919</b>

- 31.12.2003 tarihi itibariyle Uzun Vadeli Diğer Borçlar kaleminin toplamı 4.932.677 YTL olup tamamı Altunizade/ÜSKÜDAR'da bulunan arsanın kat karşılığı satışından gelecek yıllarda elde edilecek gelirin tahakkukundan oluşmaktadır. (PASİF 2/C-5)

**3.23. DİĞER ALACAKLAR İLE DİĞER KISA VEYA UZUN VADELİ BORÇLAR HESAP KALEMİ İÇİNDE BULUNAN VE BİLANÇO AKTİF TOPLAMININ YÜZDE BİRİNİ AŞAN, PERSONELDEN ALACAKLAR VE PERSONELE BORÇLAR**

**Cari Dönem**

31.12.2004 tarihi itibariyle diğer alacaklar ile diğer kısa veya uzun vadeli borçlar hesap kalemi içinde bulunan ve bilanço aktif toplamının % 1'ini aşan personelden alacak ve borç bulunmamaktadır.

**Önceki Dönem**

31.12.2003 tarihi itibariyle diğer alacaklar ile diğer kısa veya uzun vadeli borçlar hesap kalemi içinde bulunan ve bilanço aktif toplamının % 1'ini aşan personelden alacak ve borç bulunmamaktadır.

**3.24. ORTAKLAR, İŞTİRAKLER VE BAĞLI ORTAKLIKLARDAN ALACAKLAR NEDENİ İLE AYRILAN ŞÜPHELİ ALACAK TUTARLARI :**

**Cari Dönem**

31.12.2004 tarihi itibariyle ortaklar, iştirakler, bağlı ortaklıklar ve grup şirketlerinden alacaklar nedeniyle ayrılan şüpheli alacağı bulunmamaktadır.

**Önceki Dönem**

31.12.2003 tarihi itibariyle ortaklar, iştirakler, bağlı ortaklıklar ve grup şirketlerinden alacaklar nedeniyle ayrılan şüpheli alacağı bulunmamaktadır.

**3.25. VADESİ GELMİŞ BULUNAN VE HENÜZ VADESİ GELMEYEN ALACAKLAR İÇİN AYRILAN ŞÜPHELİ ALACAK TUTARLARI VE BUNLARIN BORÇLULARI ;**

**Cari Dönem**

31.12.2004 tarihi itibariyle vadesi gelmiş bulunan alacakları için 3.508.495 YTL şüpheli alacak karşılığı bulunmaktadır.

**Önceki Dönem**

31.12.2003 tarihi itibariyle vadesi gelmiş bulunan alacakları için 3.994.071 YTL şüpheli alacak karşılığı bulunmaktadır.

**3.26. İŞLETME İLE DOLAYLI SERMAYE VE YÖNETİM İLİŞKİSİNE SAHİP İŞTİRAKLER VE BAĞLI ORTAKLIKLARIN DÖKÜMÜ, İŞTİRAKLER VE BAĞLI ORTAKLIKLAR HESABINDA YER ALAN ORTAKLIKLARIN İSİMLERİ VE İŞTİRAK ORAN VE TUTARLARI, SÖZKONUSU ORTAKLIKLARIN DÜZENLENEN EN SON MALİ TABLOLARINDA YER ALAN DÖNEM KARI VEYA ZARARI, NET DÖNEM KARI VEYA ZARARI İLE BU MALİ TABLOLARIN AİT OLDUĞU DÖNEM SPK STANDARTLARINA GÖRE HAZIRLANIP HAZIRLANMADIĞI, BAĞIMSIZ DENETİME TABİ TUTULUP TUTULMADIĞI VE BAĞIMSIZ DENETİM RAPORUNUN OLUMLU, OLUMSUZ VE ŞARTLI OLMAK ÜZERE HANGİ TÜRDE DÜZENLENDİĞİ ;**

**Cari Dönem**

31.12.2004 tarihi itibariyle tüm iştirakler ve bağlı ortaklıkların mali tabloları SPK standartlarına göre hazırlanmıştır.

Dönem	İştirakin Adı	Hisse Senedi Sayısı (Adet)	İştirak Tutarı	Dönem Kar/Zarar	Net Dönem Kar/Zarar
31.12.2004	Demisaş A.Ş.	12.444.139.316	27.737.366	10.233.702	8.381.228
31.12.2004	Bemka	-	5.566.406	4.059.724	4.059.724

**Önceki Dönem**

31.12.2003 tarihi itibariyle tüm iştirakler ve bağlı ortaklıkların mali tabloları SPK standartlarına göre hazırlanmıştır.

Dönem	İştirakin Adı	Hisse Senedi Sayısı (Adet)	İştirak Tutarı	Dönem Kar/Zarar	Net Dönem Kar/Zarar
31.12.2003	Demisaş A.Ş.	888.867.094	24.012.564	5.232.425	4.644.445
31.12.2003	Bemka	-	4.876.243	3.082.794	3.082.794

**3.27. İŞTİRAKLER VE BAĞLI ORTAKLIKLARDA İÇSEL KAYNAKLARDAN YAPILAN SERMAYE ARTIRIMI NEDENİ İLE ELDE EDİLEN BEDELSİZ HİSSE SENEDİ TUTARI ;**

**Cari Dönem**

31.12.2004 tarihi itibariyle yıl içinde iştirakler ve bağlı ortaklıklarda içsel kaynaklardan yapılan sermaye arttırımı nedeni ile elde edilen bedelsiz hisse senedi bulunmakta olup;

- İştiraklerden Demisaş A.Ş.'nin 11.555.272 YTL Özkaynak Enflasyon düzeltme farkından,
- Bağlı Ortaklıklardan Sarda A.Ş.'nin 199.947 YTL İştirakler Değer Artış Fonundan,
- Sarmakina A.Ş.'nin 346.500 YTL Yeniden Değerleme Değer Artış Fonundan ve 1.138.500 YTL'si Gayrimenkul Satış Kazancındandır.

**Önceki Dönem**

31.12.2003 tarihi itibariyle yıl içinde iştirakler ve bağlı ortaklıklarda içsel kaynaklardan yapılan sermaye arttırımı nedeni ile elde edilen bedelsiz hisse senedi bulunmamaktadır.

### 3.28. TAŞINMAZLAR ÜZERİNDE SAHİP OLUNAN AYNİ HAKLAR

#### Cari Dönem

31.12.2004 tarihi itibarıyla taşınmazlar üzerinde aynı hak bulunmamaktadır.

#### Önceki Dönem

31.12.2003 tarihi itibarıyla taşınmazlar üzerinde aynı hak bulunmamaktadır.

### 3.29. DURAN VARLIKLARDA SON ÜÇ YILDA YAPILAN YENİDEN DEĞERLEME TUTARLARI

Maddi duran varlıklar düzeltme işlemine tabi tutulurken, vergi mevzuatı uyarınca yapılmış olan yeniden değerlemenin, varlıklar ve birikmiş amortismanlar ile itfa payları üzerindeki etkileri arındırılmıştır

### 3.30. YABANCI PARALAR VE YABANCI PARALARLA TEMSİL EDİLEN ALACAK VE BORÇLAR

#### Cari Dönem

#### SARKUYSAN ELEKTROLİTİK BAKIR SANAYİ VE TİCARET A.Ş.

NEVİ	YABANCI PARA CİNSİ	TUTARI	DÖVİZ KURU	TUTARI
Bankalardaki mevcut	USD	5.685.048,29	1,34210	7.629.903
Bankalardaki mevcut	GBP	13.973,63	2,57650	36.003
Bankalardaki mevcut	EUR	343.468,64	1,82680	627.449
Alıcılar	USD	36.532.966,36	1,34210	49.030.894
Alıcılar	GBP	222.605,60	2,57650	573.543
Alıcılar	EUR	11.974.212,96	1,82680	21.874.492
İş Avansı alacağı	USD	244.851,29	1,34210	328.615
Banka kredileri	USD	60.400.000,00	1,34860	81.455.440
Muhtelif satıcı	USD	14.230.420,49	1,34860	19.191.145
Muhtelif satıcı	EUR	44.000,00	1,83560	80.766
Döviz kredisi faiz karşılığı	USD	873.091,02	1,34860	1.177.451

#### SARMAKİNA SANAYİ VE TİCARET A.Ş.

NEVİ	YABANCI PARA CİNSİ	YABANCI PARA TUTARI	DÖVİZ KURU	TUTARI
Bankalardaki mevcut	USD	2.915,29	1,34210	3.913
Bankalardaki mevcut	EUR	21.704,98	1,82680	39.651

#### SARDA DAĞITIM VE TİCARET A.Ş.

NEVİ	YABANCI PARA CİNSİ	YABANCI PARA TUTARI	DÖVİZ KURU	TUTARI
Muhtelif Müşterilerden Alacak	USD	2.264.046,60	1,34210	3.038.577
Borçlar-(Sarkuysan A.Ş.)	USD	2.215.466,09	1,34210	2.973.377

#### Önceki Dönem

NEVİ	YABANCI PARA CİNSİ	TUTARI	DÖVİZ KURU	TUTARI	KATSAYI	YTL TUTARI
Bankalar	EUR	94.090	1,745072	164.194	1,1384	186.918
Bankalar	GBP	73.768	2,476610	182.696	1,1384	207.981
Bankalar	USD	4.526.278	1,395835	6.317.936	1,1384	7.192.338
Alıcılar	GBP	24.004	2,476610	59.448	1,1384	67.676
Alıcılar	USD	16.974.107	1,395835	23.693.053	1,1384	26.972.172
Alıcılar	EUR	8.600.228	1,745072	15.008.016	1,1384	17.085.125
Alacak Senetleri	USD	457.152	1,395835	638.109	1,1384	726.423
İş Avansları	USD	483.773	1,395835	675.267	1,1384	768.724
Banka Kredileri	USD	26.400.000	1,402567	37.027.769	1,1384	42.152.412
Kredi Faiz Karşılığı	USD	400.812	1,402567	562.166	1,1384	639.970
Satıcılar	EUR	144.011	1,753489	252.522	1,1384	287.471
Satıcılar	GBP	69.624	2,489556	173.333	1,1384	197.322
Satıcılar	USD	68.947	1,402567	96.703	1,1384	110.087

**3.31. ORTAKLAR, İŞTİRAKLER, BAĞLI ORTAKLIKLAR VE GRUP ŞİRKETLERİ LEHİNE VERİLEN GARANTİ, TAAHHÜT, KEFALET, AVANS, CİRO GİBİ YÜKÜMLÜLÜKLERİN TUTARI**

**Cari Dönem**

31.12.2004 tarihi itibariyle bağlı ortaklıklar lehine verilen 442.341 YTL kefalet tutarı bulunmaktadır.

**Önceki Dönem**

31.12.2003 tarihi itibariyle bağlı ortaklıklar lehine verilen kefalet tutarı bulunmamaktadır.

**3.32. KATEGORİLERİ İTİBARIYLA YIL İÇİNDE ÇALIŞAN PERSONELİN ORTALAMA SAYISI**

**Cari Dönem**

31.12.2004 tarihi itibariyle yıl içerisinde çalışan ortalama personel sayısı 643 kişidir.

**Önceki Dönem**

31.12.2003 tarihi itibariyle yıl içerisinde çalışan ortalama personel sayısı 598 kişidir.

**3.33. MALİ TABLOLARI ÖNEMLİ ÖLÇÜDE ETKİLEYEN YADA MALİ TABLOLARIN AÇIK, YORUMLANABİLİR VE ANLAŞILABİLİR OLMASI AÇISINDAN AÇIKLANMASI GEREKLİ OLAN DİĞER HUSUSLAR**

**Cari Dönem**

31.12.2004 tarihi itibariyle mali tabloları önemli ölçüde etkileyen yada mali tabloların açık, yorumlanabilir ve anlaşılabilir olması açısından açıklanması gerekli olan diğer husus bulunmamaktadır.

**Önceki Dönem**

31.12.2003 tarihi itibariyle mali tabloları önemli ölçüde etkileyen yada mali tabloların açık, yorumlanabilir ve anlaşılabilir olması açısından açıklanması gerekli olan diğer husus bulunmamaktadır.

**3.34. MUHTEMEL MÜKELLEFİYETLER ;**

Bu denetim vergi denetimi olmayıp vergi denetimi kapsam dışında tutulmuştur.



**SARBUYSAN ELEKTROLİTİK BAKIR SANAYİİ VE TİC. A.Ş.'NİN  
ENFLASYONA GÖRE DÜZELTİLMİŞ KONSOLİDE AYRINTILI GELİR TABLOSU (YTL)**

(Tutarlar YTL olarak Türk Lirasının 31.12.2004 tarihli alım gücü ile ifade edilmiştir.)

	31.12.2004		31.12.2003	
<b>A. BRÜT SATIŞLAR</b>		574,957,419		392,075,000
1. Yurtiçi Satışlar	243,414,928		162,764,892	
2. Yurtdışı Satışlar	323,624,225		224,960,024	
3. Diğer Satışlar	7,918,266		4,350,084	
<b>B. SATIŞLARDAN İNDİRİMLER (-)</b>		(16,585,490)		(15,810,424)
1. Satışlardan İadeler (-)	(1,617,162)		(984,536)	
2. Satış İskontoları (-)	(742,891)		(567,787)	
3. Diğer İndirimler (-)	(14,225,437)		(14,258,101)	
<b>C. NET SATIŞLAR</b>		558,371,929		376,264,576
<b>D. SATIŞLARIN MALİYETİ (-)</b>		(526,951,358)		(354,555,111)
<b>BRÜT SATIŞ KARI/ ZARARI</b>		31,420,571		21,709,465
<b>E. FAALİYET GİDERLERİ (-)</b>		(23,591,318)		(25,340,187)
1. Araştırma ve Geliştirme Giderleri (-)	(687,842)		(547,072)	
2. Pazlın., Satış ve Dağıtım Giderleri	(10,764,669)		(10,569,682)	
3. Genel Yönetim Giderleri (-)	(12,138,807)		(14,223,433)	
<b>ESAS FAALİYET KARI/ZARARI</b>		7,829,253		(3,630,722)
<b>F. DİĞER FAALİYETLERDEN GELİRLER VE KARLAR</b>		21,697,936		14,829,367
1. İştiraklerden Temettü Gelirleri	11,064		2,536,179	
2. Bağlı Ortaklıklardan Temettü Gelirleri	2,156,857		-	
3. Faiz ve Diğer Temettü Gelirleri	3,271,907		3,346,938	
4. Faaliyetle İlgili Diğer Gelir ve Karlar	16,258,108		8,946,250	
<b>G. DİĞER FAALİYETLERDEN GİDERLER VE ZARARLAR</b>		(6,634,950)		(3,803,172)
<b>H. FİNANSMAN GİDERLERİ (-)</b>		(15,784,311)		(3,443,660)
1. Kısa Vadeli Borçlanma Gid. (-)	(15,380,985)		(3,443,660)	
2. Uzun Vadeli Borçlanma Gid. (-)	(403,326)		-	
<b>FAALİYET KARI VEYA ZARARI</b>		7,107,928		3,951,813
<b>I. OLAĞANÜSTÜ GELİRLER VE KARLAR</b>		3,195,262		2,656,922
1. Konusu Kalmayan Karşılıklar	-		-	
2. Önceki Dönem Gelir ve Karları	42,220		412,250	
3. Diğer Olağanüstü Gel. ve Karlar	3,153,042		2,244,672	
<b>J. OLAĞANÜSTÜ GİDER VE ZARARLAR (-)</b>		(932,066)		(1,564,743)
1. Çalışmayan Kısım Gider ve Zararlar (-)	(420,591)		(703,858)	
2. Önceki Dönem Gider ve Zararlar (-)	(423,186)		(719,454)	
3. Diğer Olağanüstü Gider ve Zararlar (-)	(88,289)		(141,431)	
<b>K. NET PARASAL POZİSYON KARI VE ZARARI</b>		6,444,596		1,818,180
<b>DÖNEM KARI VEYA ZARARI</b>		15,815,720		6,862,172
<b>L. DÖNEM VERGİ KARŞILIĞI (-)</b>		(4,156,353)		(2,328,267)
<b>M. ANA ORTAKLIK DIŞI KAR</b>		(5,369)		(2,619)
<b>NET DÖNEM KARI VEYA ZARARI</b>		11,653,998		4,531,286

## 1-KONSOLİDE GELİR TABLOSU İLE İLGİLİ AÇIKLAYICI NOTLAR

(Aksi belirtilmedikçe YL olarak belirtilen tutar 31.12.2004 tarihli Yeni Türk Lirasının satın alma gücü ile ifade edilmiştir.)

### 1.01. DÖNEMİN AMORTİSMAN GİDERLERİ

#### Cari Dönem

	SPK MEVZUATINA GÖRE (ENFLASYONA GÖRE DÜZELTİLMİŞ KONSOLİDE EDİLMİŞ)
AMORTİSMAN GİDERLERİ VE İTFA PAYI	12.846.401 YTL

#### Önceki Dönem

	SPK MEVZUATINA GÖRE (ENFLASYONA GÖRE DÜZELTİLMİŞ KONSOLİDE EDİLMİŞ)
AMORTİSMAN GİDERLERİ VE İTFA PAYI	13.239.073 YTL

### 1.02. DÖNEMİN REESKONT VE KARŞILIK GİDERLERİ

#### Cari Dönem

BORÇ VE GİDER KARŞILIKLARI	3.749.366
GİDER TAHAKKUKLARI	3.815
YURT DIŞI KOM. GİDER KARŞILIĞI	813.154
KREDİ FAİZİ KARŞILIĞI	1.310.001
KIDEM TAZMİNATI KARŞILIĞI	1.622.396
<b>REESKONT GİDERLERİ</b>	<b>204.820</b>
ALINAN ÇEK REESKONTU	202.767
ALACAK SENETLERİ REESKONTU	2.053

#### Önceki Dönem

BORÇ VE GİDER KARŞILIKLARI	7.103.813
KIDEM TAZMİNATI KARŞILIĞI	1.444.845
BANKA KREDİ FAİZ KARŞILIĞI	841.125
ŞÜPHELİ ALACAK KARŞILIĞI	3.994.071
YURT DIŞI KOM. GİDER KARŞILIĞI	565.087
DAVA İSTİŞARE GİDERİ KARŞILIĞI	79.834
MAKARA DEPOZİTO İADELERİ KARŞILIĞI	41.221
MALİYET GİDER KARŞILIĞI	137.630
<b>REESKONT GİDERLERİ</b>	<b>281.480</b>
ALINAN ÇEK REESKONTU	242.341
ALACAK SENETLERİ REESKONTU	39.139

### 1.03. DÖNEMİN FİNANSMAN GİDERLERİ

#### Cari Dönem

ÜRETİM MALİYETİNE VERİLENLER	1.507.378
SABİT VARLIKLARIN MALİYETİNE VERİLENLER	-
DOĞRUDAN GİDER YAZILANLAR	15.380.985
<b>TOPLAM</b>	<b>16.888.363</b>

#### Önceki Dönem

ÜRETİM MALİYETİNE VERİLENLER	-
SABİT VARLIKLARIN MALİYETİNE VERİLENLER	-
DOĞRUDAN GİDER YAZILANLAR	3.443.660
<b>TOPLAM</b>	<b>3.443.660</b>

#### 1.04. DÖNEMİN FİNANSMAN GİDERLERİNDEN ORTAKLAR, BAĞLI ORTAKLIKLAR, İŞTİRAKLER VE DİĞER GRUP ŞİRKETLERİ İLE İLGİLİ KISMIN TUTARI

Dönemin finansman giderlerinden ortaklar, bağlı ortaklıklar, iştirakler ve diğer grup şirketleri ile ilgili kısım bulunmamaktadır.

#### 1.05. ORTAKLAR, BAĞLI ORTAKLIK, İŞTİRAKLER VE DİĞER GRUP ŞİRKETLERİ İLE YAPILAN SATIŞ VE ALIŞLAR

##### Cari Dönem

Sarmakina - Sarkuysan	4.116.732
Sarkuysan - Sarmakina	21.027
Sarkuysan - Sark USA	22.346.994
Bektaş-Sarkuysan	148.941
Sarkuysan - Sarda	31.707.836
Sarkuysan - Demisaş	1.122.239

##### Önceki Dönem

Sarmakina - Sarkuysan	3.818.782
Sarkuysan - Sarmakina	6.369
Sarkuysan - Sark USA	7.041.837
Sarkuysan - Bektaş	185.934
Sarkuysan - Sarda	20.009.911

#### 1.06. ORTAKLAR, BAĞLI ORTAKLIK, İŞTİRAKLER VE DİĞER GRUP ŞİRKETLERİNDEN ALINAN VE ÖDENEN FAİZ, KİRA VE BENZERLERİ

##### Cari Dönem

	ALINAN KİRA	ÖDENEN KİRA
Sarkuysan - Sarmakina Kira	60.120	11.856
Sarkuysan - Bektaş	4.220	
Sarkuysan - Sarda	27.000	
Sarkuysan-Demisaş	95.700	

##### Önceki Dönem

31.12.2003 tarihi itibarıyla ortaklar, bağlı ortaklık, iştirakler ve diğer grup şirketlerinden alınan ve ödenen faiz, kira ve benzerleri bulunmamaktadır.

#### 1.07. ÜST DÜZEY YÖNETİCİLERE CARİ DÖNEMDE SAĞLANAN ÜCRET VE BENZERİ MENFAATLER

##### Cari Dönem

31.12.2004 tarihi itibarıyla yönetim kurulu başkan ve üyeleriyle genel müdür, genel koordinatör, genel müdür yardımcıları gibi üst düzey yöneticilere cari dönemde sağlanan ücret ve benzeri menfaatlerin toplamı brüt 2.727.202 YTL'dir.

##### Önceki Dönem

31.12.2003 tarihi itibarıyla yönetim kurulu başkan ve üyeleriyle genel müdür, genel koordinatör, genel müdür yardımcıları gibi üst düzey yöneticilere cari dönemde sağlanan ücret ve benzeri menfaatlerin toplamı brüt 2.194.548 YTL'dir.

#### 1.08. AMORTİSMAN HESAPLAMA YÖNTEMLERİ İLE BU YÖNTEMLERDE YAPILAN DEĞİŞİKLİKLERİN DÖNEMİN AMORTİSMAN GİDERLERİNDE MEYDANA GETİRDİĞİ ARTIŞ (+) VEYA AZALIŞ (-)

Yüksek enflasyon döneminde amortismanlar ve tükenme payları, ilgili varlıkların düzeltilme sonucu bulunan yeni değerleri üzerinden ayrılmıştır.

Bilanço tarihi itibarıyla aktifte bir hesap döneminden daha az bir süre bulunan varlıklara ilişkin olarak, tam bir yıl için öngörülen amortisman tutarının varlığın aktifte kalış süresiyle orantılanması suretiyle bulunan tutar kadar amortisman hesaplanmıştır.

Amortismanına esas ekonomik ömürler tüm maddi duran varlıklara geçmiş yıllara yönelik olacak şekilde yeniden hesaplanmıştır. Bu şekilde tarihi değerler üzerinden hazırlanmış mali tablolarda amortisman ömrünü tamamlamış gibi gözükten varlıklar enflasyona göre düzeltilmiş mali tablolarda henüz amorti edilmemiş varlıklar içerisinde yer almıştır. Maddi duran varlıkların ekonomik ömürleri tamamen şirket yetkililerince belirlenmiştir.

Amortismanlar ve itfa payları, aktiflerin düzeltilmiş değerleri üzerinden hesaplanmış ve amortisman ve itfa paylarının ilgili hesaplara dağıtımında, bu şekilde bulunan tutar dikkate alınmıştır.

### 1.09. STOK MALİYETİ HESAPLAMA YÖNTEMİ

- Hammadde Stok maliyetleri aylık ağırlıklı ortalama maliyet yöntemine göre,
- Mamul stokları safha ve sipariş maliyet sistemine göre, aylık ağırlıklı ortalama maliyet yöntemi ile fiili maliyet yapılarak hesaplanmaktadır.

### 1.10. FİİLİ STOK SAYIMI

Fiili stok sayımı yapılmıştır.

### 1.11. YURTIÇİ VE YURTDIŞI SATIŞLAR HESAP KALEMİ İÇİNDE YER ALAN ÜRÜN, HURDA, DÖKÜNTÜ GİBİ MADDELERİN SATIŞLARI İLE HİZMET SATIŞLARININ AYRI AYRI TOPLAMLARININ BRÜT SATIŞLARIN % 20'SİNİ AŞMASI HALİNDE AYRI AYRI TUTARLARI

Yurtiçi ve yurtdışı satışlar hesap kalemi içinde yer alan ürün, hurda, döküntü gibi maddelerin satışları ile hizmet satışlarının toplamları brüt satışların % 20'sini aşmamaktadır.

### 1.12. İŞLETMENİN VARSA SATIŞLARIYLA İLGİLİ TEŞVİK VE SÜBVANSİYONLAR

İşletmenin satışlarıyla ilgili teşvik ve sübvansiyon elde edilmemiştir.

### 1.13. ÖNCEKİ DÖNEME İLİŞKİN GELİR VE KARLAR İLE ÖNCEKİ DÖNEME AİT GİDER VE ZARARLAR

#### Cari Dönem

Şirketin 31.12.2004 tarihi itibari ile Önceki Dönem Gelir ve Karları toplamı 42.220 YTL olup detayı aşağıdaki gibidir.

Fiat Farkı	7.777
Fazla Ödenen Makara Bedeli	16.994
2003 Yılı Depolama Ücreti İadesi	8.791
2003 Yılı Taahhüt Vergisi İptali	1.575
Diğer	7.083
<b>Toplam</b>	<b>42.220</b>

Şirketin 31.12.2004 tarihi itibari ile Önceki Dönem Gider ve Zararları toplamı 423.186 YTL olup detayı aşağıdaki gibidir.

Makara Depozito Bedeli	73.923
Eximbank Dönem Primi	47.895
2003 Yılı Depolama Ücreti	6.390
2003 Yılı İhracat Giderleri	191.067
Komisyon Ödemesi	60.971
2003 Yılı Nakliyat Sigortası Gideri	48
Diğer	42.892
<b>Toplam</b>	<b>423.186</b>

#### Önceki Dönem

Şirketin 31.12.2003 tarihi itibari ile Önceki Dönem Gelir ve Karları toplamı 412.250 YTL olup detayı aşağıdaki gibidir.

Fiat Farkı	2.392
Vergi Barışı Kapsamında Kaldırılan Ceza	223.502
Geçici 28. Md. Stopajının Kaldırılmasıyla Kara İntikal Eden	29.643
Şüpheli Alacakların Tasfiyesi	5.091
Yurtdışı Pazar Araştırma Giderinin Tasfiyesi	149.940
Muftelif	1.682
<b>Toplam</b>	<b>412.250</b>

Şirketin 31.12.2003 tarihi itibari ile Önceki Dönem Gider ve Zararları toplamı 719.454 YTL olup detayı aşağıdaki gibidir.

Deri Serbest Bölge Tasfiyesi	238.407
Fiyat Farkı	193.933
Makara Depozito Bedeli	201.473
Eximbank Dönem Primi	32.076
Komisyon Ödemesi	799
Vergi Ödemesi	52.766
<b>Toplam</b>	<b>719.454</b>

#### 1.14. HİSSE BAŞINA KAR VE KAR PAYI ORANI

##### Cari Dönem

Hisse Başına Kar = Vergi sonrası kar / hisse senedi sayısı =

Hisse Başına Kar = 11.653.998 YTL / 50.000.000 adet = 0,233 YTL / Adet

Hisse Başına Kar Payı Oranı = % 23,3

Hisse Başına Kar Payı = Dağıtılacak kar payı / hisse senedi sayısı =

Hisse Başına Kar Payı (Brüt) = 5.000.000 YTL / 50.000.000 Adet = 0,10 YTL / Adet

Hisse Başına Kar Payı Oranı (Brüt) = % 10

##### Önceki Dönem

Hisse Başına Kar = Vergi sonrası kar / hisse senedi sayısı =

Hisse Başına Kar = 4.531.286 YTL / 10.000.000 adet = 0,453 YTL / Adet

Hisse Başına Kar Payı Oranı = % 45,3

Hisse Başına Kar Payı = Dağıtılacak kar payı / hisse senedi sayısı =

Hisse Başına Kar Payı = 2.276.800 YTL / 10.000.000 Adet = 0,228 YTL / Adet

Hisse Başına Kar Payı Oranı = % 22,8

#### 1.15. HER BİR ANA ÜRETİM GRUBU AYRI AYRI OLMAK ÜZERE, İŞLETMENİN DÖNEM İÇİNDE GERÇEKLEŞTİRDİĞİ MAL VE HİZMET ÜRETİM MİKTARLARINDAKİ DEĞİŞMELER

##### Cari Dönem

<b>ŞİRKET ADI</b>	<b>MAMUL CİNSİ</b>	<b>01.01.2004-31.12.2004 ÜRETİM MİKTARI</b>
Sarkuysan	Elektrolitik Bakır Tel	129.860 ton
Sarmakina	Bakır Tel	1.217 ton
Sarmakina	Bronz	122 ton
Sarmakina	Çelik Makara	5.141 adet
Sarmakina	Plastik Makara	91.840 adet
Sarda	Som tel	4.241 ton
Sarda	Som tel fason	2.029 ton
Sarda	Yassı Tel	1.268 ton
Sarda	Savurma Döküm	153 ton
Sarda	Boru	671 ton

##### Önceki Dönem

<b>ŞİRKET ADI</b>	<b>MAMUL CİNSİ</b>	<b>01.01.2003-31.12.2003 ÜRETİM MİKTARI</b>
Sarkuysan	Elektrolitik Bakır Tel	105.946 ton
Bektaş	Emaye Bobin Teli	36.724 ton
Sarmakina	Bakır Tel	1.459 ton
Sarmakina	Bronz	166 ton
Sarmakina	Çelik Makara	3.612 adet
Sarmakina	Plastik Makara	25.667 adet
Sarmakina	Diğer	78.051 kg
Sarmakina	Diğer	7.229 adet
Sarmakina	Diğer	3,72 m3

**1.16. HER BİR ANA SATIŞ GRUBU AYRI AYRI OLMAK ÜZERE, İŞLETMENİN DÖNEM İÇİNDE GERÇEKLEŞTİRDİĞİ MAL VE HİZMET SATIŞ MİKTARLARINDAKİ DEĞİŞMELER**

**Cari Dönem**

<b>ŞİRKET ADI</b>	<b>MAMUL CİNSİ</b>	<b>01.01.2004-31.12.2004 SATIŞ MİKTARI</b>
Sarkuysan	Elektrolitik Bakır Tel	124.494 ton
Sarmakina	Bakır Tel	1.194 ton
Sarmakina	Bronz	122 ton
Sarmakina	Çelik Makara	5.158 adet
Sarmakina	Plastik Makara	92.756 adet
Sarda	Som tel	4.241 ton
Sarda	Som tel fason	2.029 ton
Sarda	Yassı Tel	1.268 ton
Sarda	Savurma Döküm	153 ton
Sarda	Boru	671 ton

**Önceki Dönem**

<b>ŞİRKET ADI</b>	<b>MAMUL CİNSİ</b>	<b>01.01.2003-31.12.2003 SATIŞ MİKTARI</b>
Sarkuysan	Elektrolitik Bakır Tel	106.620 ton
Sarmakina	Bakır Tel	1.435 ton
Sarmakina	Bronz	166 ton
Sarmakina	Çelik Makara	3.557 adet
Sarmakina	Plastik Makara	24.746 adet
Sarmakina	Diğer	78.051 kg
Sarmakina	Diğer	7.172 adet
Sarmakina	Diğer	3.72 m3
Sarda	Som Tel	6.521 ton
Sarda	Yassı Tel	1.115 ton
Sarda	Savurma Döküm	165 ton
Sarda	Boru	432 ton
Sarda	Lama	59 ton

**1.17. DİĞER HUSUSLAR**

**Cari Dönem**

Şirketin 31.12.2004 tarihi itibari ile Faaliyetlerle ilgili Diğer Gelir ve Karlar toplamı **16.258.108 YTL** olup detayı aşağıdaki gibidir.

Kira Geliri	296.834
Kur Farkı Geliri	14.272.131
Önceki Dönem Alacak Senet. Prekontu	247.259
Reeskont Geliri	1.282
Diğer	1.440.602
<b>Toplam</b>	<b>16.258.108</b>

Şirketin 31.12.2004 tarihi itibari ile Faaliyetlerle ilgili Diğer Gider ve Zararlar toplamı **6.634.950 YTL** olup detayı aşağıdaki gibidir.

Reeskont Giderleri	204.820
Kur Farkı Giderleri	5.152.464
Önceki Dönem Satış Kur Farkı	680.182
Diğer Giderler	596.235
Önceki Dönem Borç Senetleri Reeskontu	1.249
<b>Toplam</b>	<b>6.634.950</b>

Şirketin 31.12.2004 tarihi itibari ile Diğer Olağanüstü Gelir ve Karlar toplamı **3.153.042 YTL** olup detayı aşağıdaki gibidir.

Sabit Kıymet Satışı	60.085
Sayım Fazlalığı Geliri	2.348.498
Sigorta Tazminatları	41.858
Bedelsiz İthalat Geliri	1.302
Diğer	701.299
<b>Toplam</b>	<b>3.153.042</b>

Seri:XI, No:21 ve Seri:XI, No:25 sayılı Tebliğler kapsamında konsolidasyona dahil bağlı ortaklık, müşterek yönetime tabi teşebbüs ve iştiraklerin genel kurullarında alınan kar dağıtım kararına bağlı olarak söz konusu işletmelerden ana ortaklığa intikal eden kar tutarları ana ortaklığın dağıtılabılır karında dikkate alınmaktadır.

Buna göre Sarkuysan Elektrolitik Bakır Sanayii ve Ticaret A.Ş.'nin iştirak ve bağlı ortaklıklarının almış oldukları kar dağıtım tutarlarını gösteren tablo aşağıda verilmiştir.

	SARDA	BEKTAŞ	SARK USA	SARMAKİNA	DEMİSAŞ	TOPLAM
KAR	1.465.689	1.207.169	259.387	289.165	3.724.617	6.946.027
DAĞITILACAK KISIM	324.902	388.875	-	99.000	1.244.320	2.057.097
DAĞITILMAYAN KISIM	1.140.787	818.294	259.387	190.165	2.480.297	4.888.930

#### Önceki Dönem

Şirketin 31.12.2003 tarihi itibari ile Diğer Faaliyetlerden Gelir ve Karlar toplamı **8.946.250 YTL** olup detayı aşağıdaki gibidir.

Kur Farkı Gelirleri	7.761.329
Reeskont Geliri	128.095
Faaliyetler ile İlgili Diğer Gelir ve Karlar	1.056.826
<b>Toplam</b>	<b>8.946.250</b>

Şirketin 31.12.2003 tarihi itibari ile Diğer Faaliyetlerden Gider ve Zararlar toplamı **3.803.172 YTL** olup detayı aşağıdaki gibidir.

Reeskont Giderleri	281.480
Kur Farkı Giderleri	2.976.780
Şerefiye Amortismanı	285.920
Diğer Giderler	258.992
<b>Toplam</b>	<b>3.803.172</b>

Şirketin 31.12.2003 tarihi itibari ile Diğer Olağanüstü Gelir ve Karlar toplamı **2.244.672 YTL** olup detayı aşağıdaki gibidir.

Sayım Fazlalığı Geliri	1.479.142
Sigorta Tazminatları	87.193
Sabit Kıymet Satış Karı Marka Katış Karı	616.917
Diğer Gelirler	61.420
<b>Toplam</b>	<b>2.244.672</b>

**SARKUYSAN ELEKTROLİTİK BAKIR SANAYİİ ve TİC. A.Ş.'NİN**  
**ENFLASYONA GÖRE DÜZELTİLMİŞ KONSOLİDE FON AKIM TABLOSU**  
**(KAYNAK KULLANIM TABLOSU) (YTL)**

(Tutarlar YTL olarak Türk Lirasının 31.12.2004 tarihli alım gücü ile ifade edilmiştir.)

	<b>31.12.2004</b>		
<b>A. KAYNAKLAR</b>			<b>93,071,343</b>
1. Faaliyet Karından Sağlanan Kaynak		19,954,329	
a) Faaliyet Karı	7,107,928		
b) Amortismanlar (+)	12,846,401		
c) Fon Çıkışı Gerektirmeyen Diğer Giderler (+)	-		
d) Fon Girişi Sağlamayan Gelirler (-)	-		
2. Olağanüstü Kardan Sağlanan Kaynak		3,195,262	
a) Olağanüstü Kar	3,195,262		
b) Fon Çıkışı Gerektirmeyen Giderler (+)	-		
c) Fon Girişi Sağlamayan Gelirler (-)	-		
3. Dönen Varlıkların Tutarında Azalış		-	
4. Duran Varlıkların Tutarında Azalış		-	
5. Kısa Vadeli Borçlarda Artış		61,951,327	
6. Uzun Vadeli Borçlarda Artış		1,525,829	
7. Sermaye Artırımı (Nakit)		-	
8. Emisyon Primi		-	
9. Net Parasal Pozisyon		6,444,596	
<b>B. KAYNAK KULLANIMLARI</b>			<b>93,071,343</b>
1. Faaliyet Zararından Dolayı Kaynak Kullanımı		5,865,540	
a) Faaliyet Zararı	-		
b) Amortismanlar (+)	-		
c) Fon Çıkışı Gerektirmeyen Diğer Giderler (+)	5,865,540		
d) Fon Girişi Sağlamayan Diğer Gelirler (-)	-		
2. Olağanüstü Zarardan Dolayı Kaynak Kullanımı		932,066	
a) Olağanüstü Zarar	932,066		
b) Fon Çıkışı Gerektirmeyen Diğer Giderler (+)	-		
c) Fon Girişi Sağlamayan Gelirler (-)	-		
3. Ödenen Vergi ve Benzerleri		-	
4. Ödenen Temettüleri		3,126,573	
5. Dönen Varlıkların Tutarında Artış		71,045,629	
6. Duran Varlıkların Tutarında Artış (Yeniden Değerleme Hariç)		12,101,535	
7. Kısa Vadeli Borçlarda Azalış		-	
8. Uzun Vadeli Borçlarda Azalış		-	
9. Sermayede Azalış		-	
10. Net Parasal Pozisyon		-	
<b>NET İŞLETME SERMAYESİNDEKİ DEĞİŞİM</b>			<b>9,094,298</b>
1. Net İşletme Sermayesinde Artış			9,094,298
2. Net İşletme Sermayesinde Azalış			-



**SARKUYSAN ELEKTROLİTİK BAKIR SANAYİİ ve TİC.A.Ş.'NİN  
ENFLASYONA GÖRE DÜZELTİLMİŞ KONSOLİDE NAKİT AKIM TABLOSU (YTL)**

(Tutarlar YTL olarak Türk Lirasının 31.12.2004 tarihli alım gücü ile ifade edilmiştir.)

	31.12.2004		
<b>A DÖNEM BAŞI NAKİT MEVCUDU</b>			13,001,475
<b>B.DÖNEM İÇİ NAKİT GİRİŞLERİ</b>			601,449,962
1. Satışlardan Elde Edilen Nakit		529,295,012	
a) Net Satış Hasılatı	558,371,929		
b) Alacaklardaki (Satışlardan Kaynaklı.) Azalışlar	-		
c) Alacaklardaki (Satışlardan Kaynaklı.) Artış (-)	(29,076,917)		
2. Diğer Faaliyetlerden Gelirler ve Karlardan Dolayı Sağlanan Nakit		21,697,936	
3. Olağanüstü Gelir ve Karlardan Sağlanan Nakit		3,195,262	
4. Kısa Vadeli Borçlardaki Artış (Alımlarla İlgili Olmayan)		-	
a) Menkul Kıymet İhraçlarından	-		
b) Diğer Artışlar	-		
5. Uzun Vadeli Borçlardaki Artış		745,992	
6. Sermaye Artırımından Sağlanan Nakit		-	
7. Diğer Nakit Girişleri		46,515,760	
<b>C. DÖNEM İÇİ NAKİT ÇIKIŞLARI</b>			601,641,575
1. Maliyetlerden Kaynaklanan Nakit Çıkışı		534,066,238	
a) Satışların Maliyeti	526,951,358		
b) Stoklardaki Artış	39,730,384		
c) Borçlardaki (Alım. Kaynaklanan) Azalış	-		
d) Borçlardaki (Alım. Kaynaklanan) Artış (-)	(19,769,103)		
e) Amortismanlar ve Karşılıklar Gibi Nakit Çıkışı Gerektirmeyen Giderler (-)	(12,846,401)		
f) Stoklardaki Azalış (-)	-		
2. Faaliyet Giderlerinden Dolayı Nakit Çıkışı		16,628,503	
a) Araştırma ve Geliştirme Giderleri	687,842		
b) Pazarlama ve Satış Dağıtım Giderleri	10,764,669		
c) Genel Yönetim Giderleri	12,138,807		
d) Nakit Çıkışı Gerektirmeyen Giderler (-)	(6,962,815)		
3. Diğer Faaliyetlerden Giderler ve Zararlardan Dolayı Nakit Çıkışı		6,634,950	
a) Diğer Faaliyetlerle İlgili Giderler ve Zararlar	6,634,950		
b) Nakit Çıkışı Gerektirmeyen Gid. ve Zararlar (-)	-		
4. Finansman Giderlerinden Dolayı Nakit Çıkışı		15,784,311	
5. Olağanüstü Gider ve Zararlı. Dolayı Nakit Çıkışı		932,066	
a) Olağanüstü Giderler ve Zararlar	932,066		
b) Nakit Çıkışı Gerektirmeyen Gid. ve Zararlar (-)	-		
6. Duran Varlık Yatırımları Nedeniyle Nakit Çıkışı		12,114,727	
7. Kısa Vadeli Borçların Anapara Ödemeleri (Alımlarla İlgili Olmayan)		-	
a) Menkul Kıymetler Anapara Ödemeleri	-		
b) Diğer Ödemeler	-		
8. Uzun Vadeli Borçların Anapara Ödemeleri (Alımlarla İlgili Olmayan)		-	
a) Menkul Kıymetler Anapara Ödemeleri	-		
b) Diğer Ödemeler	-		
9. Ödenen Vergi ve Benzerleri		3,972,968	
10. Ödenen Temettüleri		3,126,573	
11. Diğer Nakit Çıkışları		8,381,239	
<b>D. DÖNEM SONU NAKİT MEVCUDU (A+B-C)</b>			12,809,862
<b>E. NAKİT ARTIŞ VEYA AZALIŞI (B-C)</b>			(191,613)

**SARKUYSAN ELEKTROLİTİK BAKIR SANAYİİ VE TİC. A.Ş.'NİN  
ENFLASYONA GÖRE DÜZELTİLMİŞ KONSOLİDE SATIŞLARIN MALİYETİ TABLOSU (YTL)**

*(Tutarlar YTL olarak Türk Lirasının 31.12.2004 tarihli alım gücü ile ifade edilmiştir.)*

	<b>31.12.2004</b>	<b>31.12.2003</b>
<b>ÜRETİM MALİYETLERİ</b>		
A. Dolaysız İlk Madde ve Malzeme Giderleri	461,759,781	306,400,878
B. Dolaysız İşçilik Giderleri	7,919,458	7,806,665
C. Genel Üretim Giderleri	31,606,244	31,686,328
D. Yanı Mamül Kullanımı	(18,975,929)	2,936,395
1. Dönem Başı Stok (+)	3,139,958	6,076,352
2. Dönem Sonu Stok (-)	22,115,887	3,139,958
<b>ÜRETİLEN MAMUL MALİYETİ</b>	<b>482,309,554</b>	<b>348,830,265</b>
E. Satın Alınan Mamul	-	-
F. Mamul Stoklarında Değişim	(14,221,961)	765,116
1. Dönem Başı Stok (+)	12,301,409	13,066,526
2. Dönem Sonu Stok (-)	26,523,370	12,301,409
<b>I. SATILAN MAMUL MALİYETİ</b>	<b>468,087,593</b>	<b>349,595,382</b>
<b>TİCARİ FAALİYET</b>	<b>54,292,730</b>	<b>5,725</b>
1. Dönem Başı Emtia Stoku (+)	2,652,681	5,725
2. Dönem İçi Alımlar (+)	55,004,706	2,652,681
3. Dönem Sonu Emtia Stoku (-)	3,364,657	2,652,681
<b>II. SATILAN EMTİA MALİYETİ</b>	-	<b>5,725</b>
<b>III. SATILAN HİZMET MALİYETİ</b>	<b>4,571,035</b>	<b>4,954,005</b>
<b>SATIŞLARIN MALİYETİ (I+II+III)</b>	<b>526,951,358</b>	<b>354,555,111</b>

**MALİ YAPI İLE İLGİLİ TEDBİRLER**

Şirketimizin enflasyona göre düzeltilmiş konsolide mali tablolarını incelediğimiz zaman 2004 yılında cari oranımızın 1,42 seviyelerinde olduğu görülmektedir. Stoklarımızın içinde yer almadığı likidite oranımız ise 0,89 değerindedir. Bu oranın 1 seviyesinde olması en idealdir. Yani cari likiditemiz ile kısa vadeli borçlarımız rahatlıkla ödenmektedir. Ayrıca borçlarımızın öz sermayemize oranının % 73 olması kuvvetli bir mali yapıya sahip olduğumuzun bir başka göstergesidir.

Yine 2004 sonu itibariyle sabit kıymetlerimizin ortalama % 60 oranındaki değeri amortisman olarak mali yapımızda önemli bir yer teşkil etmektedir. Vergi öncesi 15.815.720,00 YTL'lik karımızın 50.000.000,00 YTL'lik sermayemize oranı ise % 31,6'dır. Netice olarak şirketimizin 2004 yılında oldukça güçlü ve sağlıklı bir mali yapısı mevcuttur.

## KAR DAĞITIM ÖNERİSİ

22.04.2005 tarihli Genel Kurulumuza,

- 1- Sermaye Piyasası Kurulu'nun ilgili tebliği hükmü gereğince enflasyona göre düzeltilmiş konsolide bilançomuzdaki kar, temettü dağıtımı için esas alınarak temettü nisbetinin brüt %10 (5.000.000,00 YTL) olmasını,
- 2- Dağıtılacak temettünün aşağıdaki tabloda belirtildiği gibi nakit olarak ödenmesini,

	<b>NAKİT OLARAK DAĞITILACAK</b>			Temettü Ödeme Tarihi
	Toplam Temettü Tutarı (YTL)	1 YTL Nominal Değerli Hisseye İsbet Eden Temettü		
		Tutarı (YTL)	Oranı (%)	
<b>Brüt</b>	5,000,000.00	0.10	10	27.05.2005
<b>Net</b>	4,765,000.00	0.0953	9.53	

Bu durumda; 1,00 YTL'lik nominal değerli her bir hisse için ödenmiş sermayenin % 10'u oranında;

a- Tam mükellef kurumlara 0,10 YTL,

b- Tam mükellef gerçek kişilere, gelir ve kurumlar vergisi mükellefi olmayanlara brüt 0,10 YTL, net 0,0953 YTL,

c- Dar mükellef gerçek kişilere, dar mükellef kurumlara brüt 0,10 YTL, net 0,0953 YTL, temettü ödemesi yapılmasını

Arz ve teklif ederiz. Bu teklifimiz kabul buyurulduğu takdirde 1.00 YTL nominal değerli her bir hisseye 0,0953 YTL temettü ödenecektir.

### **SARKUYSAN ELEKTROLİTİK BAKIR SANAYİİ ve TİCARET A.Ş.'NİN KONSOLİDE BİLANÇO KARINA GÖRE ÖNGÖRÜLEN KAR DAĞITIM TABLOSU (YTL)**

	31.12.2004		31.12.2003	
<b>A. DÖNEM KARININ DAĞITIMI</b>				
1. Dönem Karı		15,810,351		6,859,553
2. Geçmiş Yıllar Zararları		-		-
3. Ödenecek Vergiler		(4,156,353)		(2,328,267)
a. Kurumlar Vergisi Kesintisi	(3,490,192)		(603,039)	
b. Gelir Vergisi Kesintisi	(666,161)		(1,725,228)	
c. Diğer Vergi ve Benzerleri	-		-	
4. Birinci Tertip Yasal Yedek		(653,677)		(407,178)
5. Konsolide Edilen Dağıtılmayan Kar (*)		(4,888,930)		-
<b>NET DAĞITILABİLİR DÖNEM KARI</b>		<b>6,111,391</b>		<b>4,124,108</b>
6. Ortaklara Birinci Temettü (**)		(1,859,584)	(1,226,405)	(1,226,405)
- Adi Hisse Senedi Sahipleri	(1,859,584)			
- İmtiyazlı Hisse Senedi Sahipleri	-		-	
7. Memur ve İşçilere Temettü		-		-
8. Yönetim Kuruluna Temettü (Brüt)		(244,455)		(242,644)
9. Ortaklara İkinci Temettü		(3,140,416)	(1,050,395)	(1,050,395)
- Adi Hisse Senedi Sahipleri	(3,140,416)			
- İmtiyazlı Hisse Senedi Sahipleri	-		-	
10. İkinci Tertip Yasal Yedek		(274,446)		(195,025)
11. Statü Yedekleri		-		-
12. Özel Yedekleri		-		-
<b>OLAĞANÜSTÜ YEDEK AKÇE</b>		<b>5,481,420</b>		<b>1,409,638</b>
<b>B. YEDEKLERDEN DAĞITIM</b>				
1. Ortaklara Pay		-		-
2. Memur ve İşçilere Pay		-		-
3. Yönetim Kuruluna Pay		-		-
<b>C. HİSSE BAŞINA KAR (YTL/%)</b>		<b>0.23 YTL/%23.3</b>		<b>0.45 YTL/%45.3</b>
- Adi Hisse Senedi Sahiplerine (YTL/%)	0.23 YTL/%23.3		0.45YTL/%45.3	
- İmtiyazlı Hisse Senedi Sahiplerine (YTL/%)	-		-	
<b>D. HİSSE BAŞINA KAR PAYI (YTL/%)</b>		<b>0.10 YTL/%10</b>		<b>0.23 YTL/%23</b>
- Adi Hisse Senedi Sahiplerine (YTL/%)	0.10YTL/%10		0.23YTL/%23	
- İmtiyazlı Hisse Senedi Sahiplerine (YTL/%)	-		-	

\* Konsolide edilen Dağıtılmayan Kar Net Dağıtılabilir Dönem Karı tespitinde dikkate alınmak üzere kullanılmıştır.

\*\* Ortaklara Birinci Temettü tespiti yapılırken SPK'nın 10.01.2003 tarih ve 3 / 38 sayılı kurul kararı gereği yapılan 87.230 YTL bağış ve yardımlar Dağıtılabilir Kara eklenmiştir.

**Saygılarımızla,  
Yönetim Kurulu**