



**sarkuysan**

Elektrolitik Bakır Sanayi ve Ticaret A.Ş.

## 38. Hesap Yılı

| <b>İÇİNDEKİLER</b>                                | <b>SAYFA</b> |
|---|--------------|
| <i>GÜNDEM</i> .....                               | 2            |
| <i>SARKUYSAN KİMLİĞİ</i> .....                    | 3            |
| <i>YÖNETİM KURULUMUZ</i> .....                    | 4            |
| <i>YÖNETİM KURULU BAŞKANI'NIN MESAJI</i> .....    | 6            |
| <i>GİRİŞ VE SERMAYE YAPISI</i> .....              | 8            |
| <i>İŞTİRAKİMİZ VE BAĞLI ORTAKLIKLARIMIZ</i> ..... | 10           |
| <i>YATIRIMLARIMIZ</i> .....                       | 13           |
| <i>ÜRETİMİMİZE İLİŞKİN BİLGİLER</i> .....         | 14           |
| <i>SATIŞLARIMIZ</i> .....                         | 17           |
| <i>YÖNETİM KADROMUZ</i> .....                     | 18           |
| <i>İNSAN KAYNAKLARI</i> .....                     | 19           |
| <i>KURUMSAL YÖNETİM İLKELERİ</i> .....            | 20           |
| <i>DENETÇİLER RAPORU</i> .....                    | 26           |
| <i>BAĞIMSIZ DENETÇİ RAPORU</i> .....              | 27           |
| <i>KONSOLİDE BİLANÇO</i> .....                    | 28           |
| <i>KONSOLİDE GELİR TABLOSU</i> .....              | 30           |
| <i>KONSOLİDE NAKİT AKIM TABLOSU</i> .....         | 31           |
| <i>KONSOLİDE ÖZKAYNAK DEĞİŞİM TABLOSU</i> .....   | 32           |
| <i>MALİ TABLOLARA İLİŞKİN DİPNOTLAR</i> .....     | 33           |
| <i>KAR DAĞITIM ÖNERİSİ</i> .....                  | 87           |

### **SARKUYSAN ELEKTROLİTİK BAKIR SANAYİ VE TİCARET A.Ş.’nin**

38. Olağan Genel Kurul Toplantısı

Tarih : 03 Mayıs 2010 Pazartesi  
Saat : 14:30  
Yer : Sarkuysan Elektrolitik Bakır San. ve Tic. A.Ş. Genel Müdürlük Binası  
Emek Mahallesi Aşıroğlu Cad. No: 147  
Darıca / KOCAELİ



## **CİHAN BEKTAŞ'ı**

*Vefatının 7. yılında saygıyla andık*  
(15.03.1928-18.09.2002)

### **GENEL KURUL TOPLANTI GÜNDEMİ**

1. Açılış, Divan teşekkülü ve toplantı tutanağının Genel Kurul adına imzalanması hususunda Divan'a yetki verilmesi,
2. 2009 dönemine ait Yönetim Kurulu faaliyet raporunun okunması ve müzakeresi,
3. Denetçi Raporunun okunması,
4. Bağımsız Denetim Raporunun okunması,
5. 2009 dönemi konsolide bilanço ve gelir tablosunun ayrı ayrı okunması, müzakeresi ve tasdiki ile kar dağıtımıyla ilgili teklifin görüşülerek karara bağlanması,
6. Yönetim Kurulu üyelerinin ibrası,
7. Denetçilerin ibrası,
8. Yönetim Kurulu' nca seçilen Bağımsız Denetim Kuruluşu' nun onaylanması,
9. Yönetim Kurulu üyelerinin ücret ve huzur haklarının tespiti,
10. Denetçilerin ücretlerinin tespiti,
11. Şirketimizce 2009 yılı içinde yapılan bağışların ortakların bilgisine sunulması,
12. Yönetim Kurulu üyelerine T.T.Kanunu'nun 334. ve 335. maddelerinde yazılı muamelelerin ifası hususunda mezuniyet verilmesi,
13. Dilek ve temenniler, kapanış.

# SARKUYSAN KİMLİĞİ

*Firma Adı* : Sarkuysan Elektrolitik Bakır Sanayi ve Ticaret A.Ş.  
*Kuruluş Tarihi* : 03.05.1972  
*Kayıtlı Sermaye Tavanı* : 100.000.000,00 TL  
*Çıkarılmış Sermaye* : 50.000.000,00 TL  
*Web Sitesi* : www.sarkuysan.com

## Merkez

*Adres* : Emek Mahallesi  
Aşiroğlu Caddesi No: 147 41700 Darıca / KOCAELİ  
*Telefon* : (0 262) 676 66 00 (20 hat)  
*Fax* : (0 262) 676 66 80  
: (0 262) 676 66 81  
: (0 262) 676 66 83  
*Ticaret Sicil No.* : 13898  
*E-mail* : sksales@sarkuysan.com

## Fabrika

*Adres* : Osmangazi Tren İstasyonu Karşısı 41401 GEBZE - KOCAELİ  
*Telefon* : (0 262) 653 26 04 (3 Hat)  
: (0 262) 653 27 52 (7 Hat)  
: (0 262) 653 45 07 (4 Hat)  
*Fax* : (0 262) 653 55 12  
: (0 262) 653 27 59  
*Sanayi Sicil No.* : 401380-46  
*E-mail* : production@sarkuysan.com

## Satış Mağazası

*Adres* : Perpa İş Merkezi, A Blok 7. ve 8. Kat, No: 733-735  
34350 Okmeydanı Şişli-İSTANBUL  
*Telefon* : (0 212) 222 45 96 (2 Hat)  
*Fax* : (0 212) 221 98 77  
*E-mail* : sksper@sarkuysan.com

# YÖNETİM KURULUMUZ



*Görev Süreleri:*  
*Mayıs 2008 - Mayıs 2011*

*Yetkileri:*  
*T. Ticaret Kanunu ve Ana Sözleşme*  
*ile belirlenmiştir.*

***İbrahim GÜNGÖR (Başkan)***

---

***A. Hamdi BEKTAŞ (Başkan Vekili)***

---



***Köksal AHISKA (Üye)***

---

***Maksut URUN (Üye)***

---







*Hayrettin ÇAYCI (Üye)*

---



*Fikret GÜNAY (Üye)*

---



*Hamit MÜCELLİT (Üye)*

---



*Sermet TAŞKIN (Üye)*

---



*Fuat SUCU (Üye)*

---



## *Yönetim Kurulu Başkanı'mızın Mesajı*

### ***D**eğerli Ortaklarımız,*

*38. Olağan Genel Kurulumuza hoşgeldiniz. Hepinizi saygı ve sevgilerimle selamlıyorum. Bu vesile ile bir yıl aradan sonra tekrar beraber olmanın ve sizleri yeni genel müdürlük binamızda misafir etmenin sevincini yaşıyorum. 2009 Eylül ayı sonlarından itibaren genel müdürlüğümüz bu binada faaliyet göstermektedir. Böylelikle üretim ve yönetim fonksiyonlarının aynı mahalde sıkı bir işbirliği içinde hareket ederek daha hızlı ve verimli olması hedefimize ulaşmış bulunuyoruz.*

*Şimdi izninizle dünya ve Türkiye ekonomisindeki gelişmelere kısaca değinmek istiyorum. Şüphesiz faaliyet sonuçlarımız bu gelişmelerle doğrudan ilişkilidir.*

*Geçen yıl boyunca, bütün dünyada 2008' de yaşanan büyük global kriz sonucu tahrip olan ekonomik sistemde açılan yaralar sarılmaya çalışılmıştır. Gelişen ülke hükümetleri bu uğurda bütün her şeylerini ortaya koymuş; banka kurtarmaları, sıfır düzeyine yaklaşan faiz oranları, para arzını arttırıcı kamu yatırımları gibi sıra dışı önlemler hayata geçirilmiştir. Sonuçta korkulan ve kurgulanan çok kötü senaryolar yaşanmamıştır. Ancak bu olağandışı tedbirler kamu borçlarında hızlı yükselmeye, büyümenin negatife doğru seyretmesine, istihdamın düşmesine neden olmuştur. 2010, bu sorunların üstesinden gelmeye yönelik çözümlerin üretileceği, nisbi iyileşme ile toparlanmanın devam edeceği bir dönem olmaya adaydır.*

Ülkemizde ise dünya ekonomisine paralel ekonomide daralma meydana gelmiş, işsizlik oranı yükselmiştir. Çalışan işçilerin işlerini kaybetmemesi için uygulamaya konulan kısa çalışma ödeneği ile işletmelerin işçilik maliyetleri bir ölçüde devlet tarafından paylaşılmıştır. Global krizin çıktığı banka ve finansman cephesinde ise daha önceki yıllarda oluşturulan sağlıklı altyapı sonucu tahribat olmamıştır. Özellikle AB' nin demokrasi değerleri ve vizyonunun bütün kesimlerce paylaşılması ve yapılmakta olan reformlarla ülkemizin çağdaş demokratikleşme yolundaki kararlılığı ve inancı sonucu siyasi ve sosyal çalkantılar artık ekonomimiz üzerinde hassasiyet yaratmamaktadır. Bu husus çok önemli ve memnuniyet vericidir.

Ayrıca ülkemizin komşularıyla sıfır problem politikası uluslararası camiada imajımıza saygınlık kazandırmıştır. Coğrafyamızın bize bahsettiği stratejik konumumuz, güvenilir devlet olmanın da tescili ile uluslararası doğalgaz boru hattı projelerinde anahtar ülke durumuna gelerek enerji güvenliğimiz sağlanmış olmaktadır. Bütün bunlarla birlikte döviz fiyatlarındaki istikrar, enflasyon oranının stabil hale gelmesi, faizlerin gerilemesi olumlu yatırım iklimi yaratmıştır. Bu husus uluslararası derecelendirme kuruluşları tarafından da teyit edilerek ülkemizin notu BB+'a yükseltilmiştir. Şirketimiz böyle bir zeminde 2009 faaliyet yılını başarılı olarak nitelendirilebilecek sonuçlarla kapatmış bulunmaktadır. Gelişmiş ekonomilerdeki resesyonun devam etmesi ve iç piyasadaki daralma kapasite kullanım oranımızın istenilen seviyelere ulaşmasına engel olmuştur. Bu talep düşüklüğünü bir ölçüde kompanse etmek üzere gelişmekte olan ülke pazarlarına girilerek pazar çeşitliliğimizin arttırılmasına büyük gayret sarfedilmiştir.

Sonuçta Şirketimiz yasal defter kayıtlarına göre 2009 yılı faaliyetlerinden 7.586.966,70 TL kar elde etmiştir. Ödenecek vergiler düşüldükten sonra net dönem karımız 6.331.594,77 TL'dir. Bu raporda mali tablolarımız, Sermaye Piyasası Kurulu'nun ilgili tebliğ hükümlerine göre iştirak ve bağlı ortaklıklarımızın mali tabloları ile konsolide edilerek açıklanmıştır.

Bu zor ve belirsizliklerin hakim olduğu dönemde gayret ve özveriyle çalışan tüm yönetici ve personelimize teşekkür ediyorum. Ayrıca başta Cihan BEKTAŞ olmak üzere ailemizin kaybettiğimiz bütün kıymetli üyelerine de rahmet diliyor, genel kurulumuzun Şirketimiz için hayırlı olmasını temenni ediyorum.

Saygılarımla,  
İbrahim Güngör  
Yönetim Kurulu Başkanı





# GİRİŞ VE SERMAYE YAPISI

**R**aporumuz 01.01.2009 – 31.12.2009 dönemini kapsamaktadır.

2008 faaliyetlerimizle ilgili olarak 14.05.2009 tarihinde Elite World Hotels Pera Salonunda yapılan olağan genel kurul toplantımıza ait gündem maddeleri ve kar dağıtım önerisi 10.04.2009 tarihinde özel durum açıklaması ile duyurulmuştur. 16.04.2009 tarihinde Dünya ve İstanbul Gazeteleri' nde, 22.04.2009 tarihinde de Türkiye Ticaret Sicili Gazetesi' nde çıkan genel kurul çağrı ilanımızda, ortaklarımızın 14.05.2009 tarihli genel kurulumuza katılabilmeleri için hisselerinin Merkezi Kayıt Kuruluşunca bloke edilmesi konusunda açıklama yapılmıştır.

Yönetim Kurulu Başkan Vekili iken sağlık sorunları nedeni ile Yönetim Kurulu Başkan Vekilliğinden ve üyeliğinden 26.01.2009 tarihinde istifa eden Sn. Sami SUCU 01.03.2009 tarihinde vefat etmiştir. İstifa nedeni ile boşalan Başkan Vekilliğine daha önce Yönetim Kurulu üyesi olan Ahmet Hamdi BEKTAŞ atanmıştır. Yönetim Kurulu üyeliğine ise 26.01.2009 tarihinde Yönetim Kurulu' nca seçilen Sn. Fuat SUCU getirilmiştir. Sn. Fuat SUCU' nun bu üyeliği 14.05.2009 tarihli Olağan Genel Kurulumuzda onaylanmıştır.

Genel Müdürlüğümüzün Okçumusa Cad. No:1 Şişhane Beyoğlu/İSTANBUL adresindeki binasından fabrikamızın yanında inşa ettirilen Emek Mah. Aşyroğlu Cad. No:147 Darıca/KOCAELİ adresindeki yeni binasına taşınması nedeni ile Ana Sözleşmemizin “ Merkez ve Şubeler ” başlıklı 4. maddesinin tadili sözkonusu olmuştur. Madde tadili nedeniyle 20.11.2009 tarihinde Okçumusa Cad. No:1 Şişhane Beyoğlu/İSTANBUL adresimizde Olağanüstü Genel Kurul toplantısı yapılmıştır.

Sermayemizin %100'ü halka açık olup 31.12.2009 tarihi itibariyle Yönetim Kurulu üyelerimizin sermayemizdeki payları Sermet TAŞKIN % 3,82, İbrahim GÜNGÖR % 3,14, A.Hamdi BEKTAŞ % 2,16, Hayrettin ÇAYCI % 2,01'dir. Diğer Yönetim Kurulu üyelerimizin sermayemizdeki payları bu oranların altındadır.

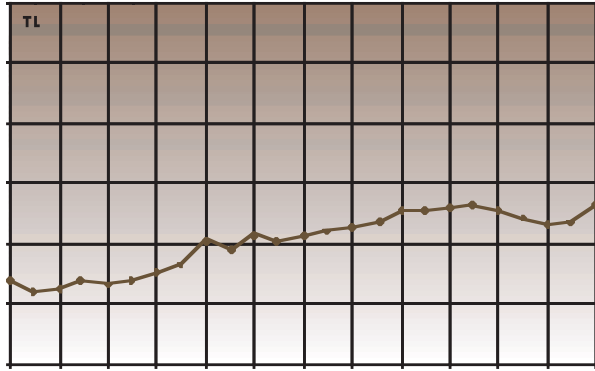
01.01.2009 tarihi itibariyle hisse senetlerimizin İMKB'daki kapanış fiyatı 1,47 TL iken, 31.12.2009 tarihinde değeri % 84 artarak 2,70 TL olmuştur.

Ortaklarımızın çok iyi bildiği Okçumusa Caddesi No:1 Şişhane İSTANBUL adresindeki Genel Müdürlüğümüz 28.09.2009 tarihi itibariyle Emek Mahallesi Aşyroğlu Caddesi No:147 Darıca KOCAELİ adresindeki yeni binasına taşınmıştır.

Yeni binamız fabrikamızın kurulu olduğu arazi içindedir. Eski Genel Müdürlük binamızla ilgili gelen tekliflerin değerlendirilmesiyle Şirketimize en iyi ekonomik desteğin sağlanması hedeflenmektedir.

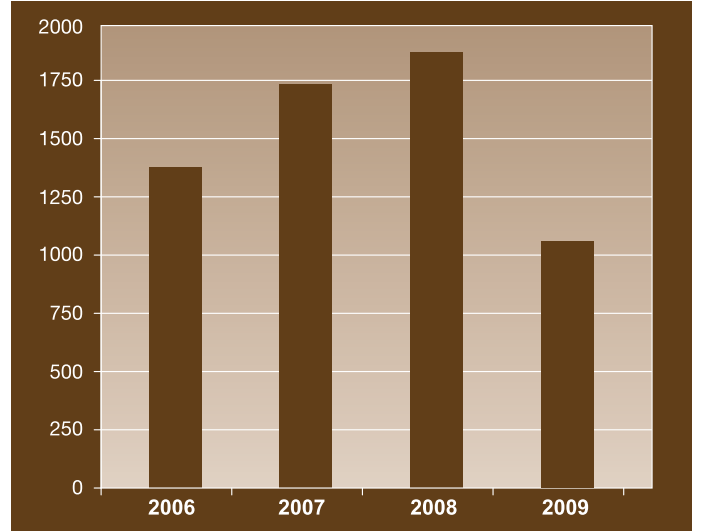


## HİSSE SENETLERİMİZİN BORSADAKİ FİYAT HAREKETLERİ 2009 YILI



## SATIŞ GELİRLERİMİZ (NET)

Milyon TL



## 4 YILLIK FAALİYETLERİMİZİN SONUÇLARI

|  | 2006           | 2007           | 2008           | 2009           |   |
|--|----------------|----------------|----------------|----------------|---|
| Kayıtlı Sermaye (TL)                           | 100.000.000,00 | 100.000.000,00 | 100.000.000,00 | 100.000.000,00 |   |
| Çıkarılmış Sermaye (TL)                        | 50.000.000,00  | 50.000.000,00  | 50.000.000,00  | 50.000.000,00  |   |
| Bedelli Senet Toplamı (TL)                     | 4.268.112,50   | 4.268.112,50   | 4.268.112,50   | 4.268.112,50   |   |
| Bedelsiz Senet Toplamı (TL)                    | 45.731.887,50  | 45.731.887,50  | 45.731.887,50  | 45.731.887,50  |   |
| Sermaye Artırımı (%)                           | -              | -              | -              | -              |   |
| Nakit İlavesi %'si                             | -              | -              | -              | -              |   |
| Bedelsiz Senet %'si                            | -              | -              | -              | -              |   |
| Hisse Senedi Fiyatı (TL) (Yıl Sonu İtibariyle) | 4.04           | 3.20           | 1.47           | 2.70           |   |
| Yıl İçinde Sabit Kıymet İlavesi (TL)           | 7.184.011,-    | 7.888.352,-    | 12.173.016,-   | 14.281.543,-   |   |
| Dağıtılan Toplam Temettü Tutarı (brüt)(TL)     | 5.555.556,-    | 11.764.706,-   | 11.764.705,-   | -              |   |
| Dağıtılan Toplam Temettü Tutarı (net) (TL)     | 5.000.000,-    | 10.000.000,-   | 10.000.000,-   | -              |   |
| Temettü Oranı (%)                              | Brüt           | 11,11          | 23,52          | 23,52          | - |
|  | Net            | 10             | 20             | 20             | - |
| Üretim Miktarı (ton)                           | 138.667        | 185.848        | 178.570        | 137.451        |   |
| Satış Miktarı (ton)                            | 140.354        | 185.474        | 185.376        | 133.093        |   |
| İhracat Tutarı (CIF \$)                        | 462.704.748,-  | 474.734.096,-  | 499.925.390,-  | 242.767.074,-  |   |
| Personel Mevcudu (Kişi)                        | 616            | 693            | 681            | 636            |   |



# İŞTİRAKİMİZ VE BAĞLI ORTAKLIKLARIMIZ



1974 yılında kurulan Demisaş A.Ş.'nin fabrikası Bilecik'te bulunmaktadır. Döküm tesislerinde, kupol ocağı ve endüksiyon ocaklarında ergitme ve 3 adet Disamatic otomatik kalıplama hattında üretim yapılmaktadır. Beyaz eşya endüstrisi için; hermetik pistonlu kompresör parçaları, scroll kompresör parçaları, otomotiv endüstrisi için; (sfero ve gri pik döküm) fren diskleri, havalı fren diskleri, fren kampanaları, volanlar, egzost manifoldları, kasnaklar, fren silindirleri, çeşitli braketler ve parçaları, fren emniyet parçaları üretmektedir. Yıllık üretim kapasitesi 54.621 tondur. Üretiminin % 65 civarındaki bölümü başta Batı Avrupa ülkeleri olmak üzere, yurt dışına ihraç edilmektedir. 2009 yılındaki üretimi 34.752 ton olarak gerçekleşmiştir.

#### **Merkez**

Adres : Emek Mah. Aşıroğlu Cad. No:147  
41700 Darıca / KOCAELİ  
Tel : (0 262) 677 46 00 (pbx)  
Fax : (0 262) 677 46 99  
Tic. Sic. No. : 13921  
Web Sitesi : [www.demisas.com.tr](http://www.demisas.com.tr)

#### **Fabrika**

Adres : Vezirhan Beldesi Bilecik  
P.K. 11130  
Tel : (0 228) 233 10 14  
Fax : (0 228) 233 12 46  
E-mail : [info@demisas.com.tr](mailto:info@demisas.com.tr)



Şirketimizin mamullerini tanıtma ve pazarlama faaliyetlerinin bir bölümünü realize etmektedir. Her yıl elde ettiği başarılı neticeleri ile Sarkuysan'a olumlu katkı sağlamaktadır.

Adres : Bankalar Cad. İletim Şark Han No:16  
Kat: 5-6 34420 Karaköy-Beyoğlu / İstanbul  
Tel : (0 212) 252 88 34 (pbx)  
Fax : (0 212) 251 25 24  
Tic. Sic. No. : 162336 / 109775  
E-mail : [sarda@sarkuysan.com](mailto:sarda@sarkuysan.com)



Sarmakina, tel ve kablo sanayi için çelik, plastik makara ve tamamlayıcı özel makine üretimini başarı ile sürdürmekte, hem yurt içinde hem de yurt dışında önde gelen tel ve kablo üreticilerine bu ürünlerini pazarlamaktadır.

Ayrıca elektromekanik sanayi için bakır tel kağıt kaplama, bakır ve alüminyumdan mamul bara imalatları ile diğer sektörlere yönelik proje, imalat, taşeronluk, taahhüt ve muhtelif çelik konstrüksiyon işleri yapmaktadır.

**Merkez**

Adres : Sırasöğütler Mah. Çelikoğlu Cad.  
1676. Sok. No: 3 41700 Darıca / KOCAELİ  
Tel : (0 262) 653 90 82 (pbx)  
Fax : (0 262) 653 90 89  
Tic. Sic. No. : 13954

**Fabrika**

Adres : Sırasöğütler Mah. Çelikoğlu Cad. 1676. Sok.  
No: 3 41700 Darıca / KOCAELİ  
Tel : (0 262) 653 90 82 (pbx)  
Fax : (0 262) 653 90 89  
Web Sitesi : www.sarmakina.com.tr  
E-mail : info@sarmakina.com.tr

# BEKTAŞ

**Bakır Emaye Kablo Sanayi ve Ticaret A.Ş.**

2003 yılında üretim faaliyetini durduran Bektaş A.Ş. 2002 yılında Emsan A.Ş., Kavi A.Ş. ve Botel A.Ş. ile bir araya gelerek şu anda sermayesi 25.000.000.- TL olan Bemka Emaye Bobin Teli ve Kablo Sanayi Ticaret A.Ş.'ni kurmuşlardır. Türkiye'nin en büyük Emaye Tel Tesisine sahip Bemka A.Ş. çok kısa bir zaman içinde faaliyete geçerek gerek yurt içi gerekse yurt dışı piyasalarda kalite üstünlüğü ve etkin pazar politikası ile mamullerine talep potansiyelini devamlı yükseltmiştir. Bektaş A.Ş.'nin, Bemka A.Ş.'ye olan iştirak hissesi % 17 oranındadır.

Adres : Emek Mah. Aşıroğlu Cad. No:147  
41700 Darıca / KOCAELİ  
Tel : (0 262) 676 66 95  
Fax : (0 262) 676 66 85  
Tic. Sic. No. : 13940  
E-mail : bektasemaye@sarkuysan.com

**Sark - USA, Inc.**

Şirketimizin ürünlerini Amerika'da direkt olarak pazarlama amacıyla kurulmuştur. Sermayesi \$ 100.000,-' dir.

Adres : 120 Industrial Park Road Albany, NY 12206 USA  
Tel : 001 518 453 4199  
Fax : 001 518 453 4166  
E-mail : marketing@sark-usa.com  
Tic. Sic. No. : EIN.27-0013886

**Sark Wire Corporation**

Amerika Birleşik Devletleri'nin New York eyaleti Albany şehrinde kurulu olan ve Şirketimizin %60 hissesine sahip olduğu Sark Wire Corporation'ın tesislerinde her türlü elektrolitik bakır tel mamullerinin üretimine 15.12.2009 tarihinde başlanmıştır. Şirketin sermayesi \$ 5.000.000'dır.

Adres : 120 Industrial Park Road Albany, NY 12206 USA  
Tel : 001 518 453 4199  
Fax : 001 518 453 4166  
Web Sitesi : www.sarkwire.com  
Tic. Sic. No. : 26-0837344

# ŞUBEMİZ

## SARKUYSAN A.Ş. EGE SERBEST BÖLGE ŞUBESİ

Yıllık üretim kapasitesi 691 ton olan Şubemiz tesislerinde 1996 yılından bu yana elektrolitik bakır tel üretimi yapılmakta ve mamullerimiz yurt dışına pazarlanmaktadır.

Adres : Ege Serbest Bölgesi Nilüfer Sok. No: 19 Gaziemir / İZMİR

Tel : (0 232) 251 57 51 – (0 232) 258 00 26

Fax : (0 232) 251 72 78

Tic. Sic. No. : 80511 / K-6766

E-mail : sksege@sarkuysan.com

## TEMSİLCİLİĞİMİZ

### SARKUYSAN S.P.A.

Şirketimiz mamullerinin İtalya başta olmak üzere Avrupa ülkelerinde direkt pazarlamasını yapmak amacıyla kurulmuştur.

Adres : Via Caracciolo 30 20155 Milano-ITALIA

Tel : (0039) 0234592237

Fax : (0039) 0234592189

Tic. Sic. No. : 97292990153

E-Mail : italia@sarkuysan.com

## YILLAR İTİBARIYLA İŞTİRAKİMİZ VE BAĞLI ORTAKLIKLARIMIZ (TL)

|  | 2006          | 2007          | 2008            | 2009            |
|--|---------------|---------------|-----------------|-----------------|
| <b>Demiş Döküm Emaye</b>                                 |               |               |                 |                 |
| <b>Mamulleri Sanayi A.Ş.</b>                             |               |               |                 |                 |
| Ödenmiş Sermayesi  | 28.000.000,00 | 28.000.000,00 | 28.000.000,00   | 28.000.000,00   |
| İştirak Payımız  | 12.444.139,32 | 12.444.139,32 | 12.444.139,32   | 12.444.139,32   |
| İştirak Kazancımız (net)                                 | 1.213.019,86  | 1.244.413,93  | 808.869,06      |                 |
| <b>Bektaş Bakır Emaye</b>                                |               |               |                 |                 |
| <b>Kablo Sanayi ve Tic. A.Ş.</b>                         |               |               |                 |                 |
| Ödenmiş Sermayesi  | 4.250.000,00  | 4.250.000,00  | 4.250.000,00    | 5.500.000,00    |
| İştirak Payımız  | 3.889.111,46  | 3.889.111,46  | 3.889.111,46    | 3.889.111,46    |
| İştirak Kazancımız (net)                                 | 388.911,15    | 466.693,38    | 388.911,15      |                 |
| <b>Sarda Dağıtım ve Tic. A.Ş.</b>                        |               |               |                 |                 |
| Ödenmiş Sermayesi  | 3.000.000,00  | 6.000.000,00  | 6.000.000,00    | 6.000.000,00    |
| İştirak Payımız  | 2.999.200,14  | 5.998.400,28  | 5.998.400,28    | 5.998.400,28    |
| İştirak Kazancımız (net)                                 | 653.841,63    | 1.499.600,07  | 1.499.600,07    | 764.796,03      |
| <b>Sarmakina San. ve Tic. A.Ş.</b>                       |               |               |                 |                 |
| Ödenmiş Sermayesi  | 2.000.000,00  | 2.000.000,00  | 2.000.000,00    | 2.000.000,00    |
| İştirak Payımız  | 1.980.000,00  | 1.980.000,00  | 1.980.000,00    | 1.980.000,00    |
| İştirak Kazancımız (net)                                 | 277.200,00    | 891.000,00    | 990.000,00      | 1.089.000,00    |
| <b>Sark - USA, Inc.</b>                                  |               |               |                 |                 |
| Ödenmiş Sermayesi  | \$ 100.000,00 | \$ 100.000,00 | \$ 100.000,00   | \$ 100.000,00   |
| İştirak Payımız  | \$ 100.000,00 | \$ 100.000,00 | \$ 100.000,00   | \$ 100.000,00   |
| İştirak Kazancımız (net)                                 | -             | -             | -               | -               |
| <b>Sark Wire Corporation (2008 Yılında Kurulmuştur.)</b> |               |               |                 |                 |
| Ödenmiş Sermayesi  |               |               | \$ 5.000.000,00 | \$ 5.000.000,00 |
| İştirak Payımız  |               |               | \$ 3.000.000,00 | \$ 3.000.000,00 |
| İştirak Kazancımız (net)                                 |               |               | -               | -               |





# YATIRIMLARIMIZ

**S**irketimiz, gerekli gördüğü yatırım faaliyetlerine 2009 döneminde de devam etmiştir. Yatırım faaliyetlerimiz, global sektördeki yoğun rekabet ortamı da dikkate alınarak özellikle katma değeri yüksek, mono ve fleksibl iletken imalatı ile çok telli ve bükülü bakır tel ürünlerimizin gelişimine dönük olmuştur. Bu faaliyetler sırasında devreye alınan tesis ve makine parkının en son teknolojiyi haiz olmasına özen gösterilmiştir.



Diğer taraftan bakır boru ve bakır lama üretiminde kapasite artırma ve mamullerimizdeki çeşitliliği sağlamak amacıyla yönelik faaliyetlerimiz devam etmiş ve yıl içinde transformatörlerde, elektrik panolarında, yüksek akım iletiminde, baz ve şalt istasyonlarında ve güç dağıtım sanayinde kullanılmak üzere daha çok tercih edilen kalay kaplı bakır lama üretimi başlamıştır.

Ayrıca bilgi teknolojilerinin üretim süreçlerimizin optimizasyonuna yönelik uygulanması için daha önce başlatılmış olan yatırım faaliyetlerimiz ile proses ve ürün kalitesini geliştirme amacıyla kalite kontrol laboratuvarımız gerek fiziksel gerekse kimyasal analiz imkanlarını ve hassasiyetlerini geliştirici proje çalışmalarına 2009 yılında da devam etmiştir.

Yapılan yatırımlar ile mamul yelpazemiz genişletilerek müşteri taleplerine olumlu katkılar sağlanmış, soğutma ve ısıtma sanayindeki satışlarımız arttırılmıştır.

## ÜRETİME BAŞLAYAN AMERİKA'DAKİ YENİ ŞİRKETİMİZ **Sark Wire**

A.B.D.'nin New York eyaletinde kurulu olan ve Şirketimizin %60 hissesine sahip olduğu " Sark Wire Corporation " da her türlü katma değeri yüksek elektrolitik bakır tel ve elektrolitik bakır telden mamul diğer ürünlerin üretilmesi için en son teknolojiyle donatılmış makine ve tesislerin montajı tamamlanmış ve 2009 yılının son aylarında devreye alınmıştır.



# ÜRETİMİMİZE İLİŞKİN BİLGİLER

**S**ARKUYSAN, elektrolitik bakır ve mamulleri üretmek üzere 1972 yılında İstanbul'da kurulmuştur. Tesisleri İstanbul'a 40 km.uzaklıktaki Gebze / Osmangazi mevkiinde sahibi olduğu 165 dönümlük arazi üzerine kuruludur. SKS markalı, tüm standartlara uygun,çeşitli çap ve formlardaki elektrolitik bakır iletkenler ürün yelpazesine, yivli bakır boru ve kalay kaplı lama üretimi de katılmış bulunmaktadır. Yıllık üretim kapasitesi 200.000 tonun üzerindedir. Modern çevre koruma teknolojileri ile donatılan tesislerinde doğaya saygılı üretim yapılmaktadır.

SARKUYSAN, iştirakleri, yaklaşık 5000 civarındaki ortağı, sosyal etkinlikleri ile ülkemizin ilk başarılı, çok ortaklı ve profesyonel yönetimi ile kurulduğu 1972 yılından itibaren ülkemizin ekonomik ve sosyal hayatına değer katmaktadır. SARKUYSAN, 2009 yılında ekonomik krize rağmen 133.093 ton ürün pazarlamıştır.

## ÜRETİM TESİSLERİMİZ RAFİNASYON TESİSLERİ

**Anot Dökümhanesi:** Blister Bakır rafinasyon fırınlarında ergitilip otomatik döküm çarkındaki kalıplara dökülerek anot bakır elde edilir.

**Elektroliz Ünitesi:** Elektroliz banyolarına yerleştirilen anotlar burada klasik doğru akım elektroliz metoduyla elektrolitik rafinasyona tabi tutulur. Elektroliz süreci sonunda elektrolitik saflıkta bakır katot elde edilir.

## SÜREKLİ DÖKÜM TESİSLERİ

Sarkuysan, sürekli bakır döküm teknolojisinde var olan üç sistemle tek çatı altında üretim yapan dünyada yegane kuruluştur.

### Outokumpu

Outokumpu Sürekli Döküm Tesisinde, indüksiyon fırınlarında koruyucu gaz altında ergitilen katotların deoksidasyonu ve upcast teknikle dökümü ile oksijensiz bakır, gümüş alaşumlu bakır çubuk ve filmaşın üretilir.

### Southwire

Southwire Sürekli Döküm Tesisinde, şaft fırınında oksijen kontrolü altında ergitilen katotlardan bara dökümü ve sıcak haddeleme prosesleri ile 8 mm çaplı ETP bakır filmaşın ile 11 mm ve 16 mm çaplı ETP bakır çubuk üretilir.

### Contiroad

Contiroad/Hazelett Sürekli Döküm Tesisinde, şaft fırınında oksijen kontrolü altında ergitilen

katotlardan bara dökümü ve sıcak haddeleme prosesleri ile 8 mm çaplı ETP bakır filmaşın üretilir.

## DÖKÜM TESİSLERİ

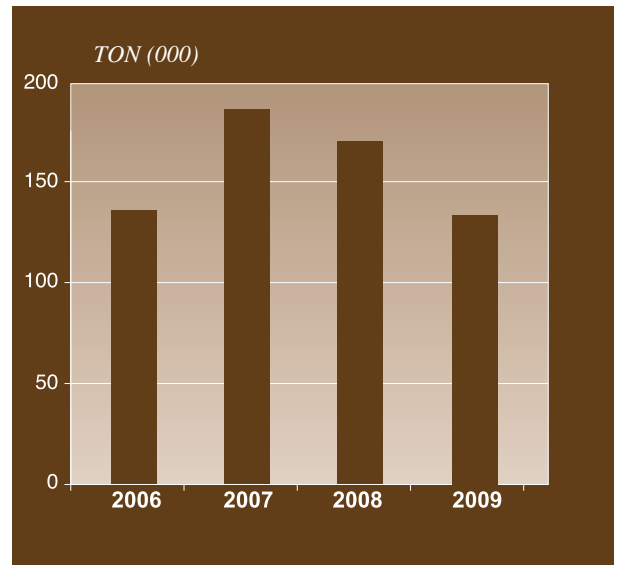
### Kütük Döküm

Elektrolitik bakır katotların indüksiyon fırınında eritilerek sürekli döküm makinesinde çeşitli çaplarda yuvarlak kütük olarak döküldüğü ve istenilen boylarda otomatik olarak kesildiği bu tesiste üretilen kütükler ekstrüzyon işlemine tabi tutulmak üzere Boru, Lama ve Profil Tesisi' ne gönderilmektedir.

### Savurma Döküm

Pota ocakları, santrifüj döküm makineleri, maçaخانه ve talaşlı işleme makinelerinden oluşan Savurma Döküm Tesisi' nde yuvarlak kesitli bronz ve pirinç döküm yapılmakta, döküm parçalarının dış yüzeyleri tormalanarak piyasaya verilmektedir.

## ÜRETİMİMİZ





## **İLETKEN ÜRETİMİ**

Bugün otomotiv sektöründeki önemli girdilerden birisi olan set kabloların hammadesini tedarik eden Şirketimiz, özellikle çağımızın telekomünikasyon sistemlerinde, bilgisayar ve internet gibi birçok sahalarda süratli haberleşme ve veri iletimini sağlayacak teknik donanımlarda kullanılmak üzere normlara uygun hassas iletkenler üretmektedir.

Ayrıca elektronik endüstrisinin her türlü iletken sistemlerinde kullanılan özel iletkenler de keza Şirketimiz tarafından üretilen ürünler arasında yer almaktadır.

Bunun yanısıra uçak sanayinin her kesiminde ve uzay araştırma merkezlerinde de Sarkuysan'ın ürettiği oksijensiz bakırdan üretilen tel ile daha iyi iletken olan nikel kaplı teller kullanılmaktadır.

### **Mono Tel Üretimi**

8,00 mm çaplı OF veya ETP bakır filmaşinler soğuk çekme yöntemi ile inceltirilerek muhtelif çaplarda tavlı veya sert tel üretimi yapılır.

### **Demet İletken Üretimi**

#### **- Çok Telli Demet İletken**

0,05 mm' den başlayan çaplarda 24 tele kadar çok telli demet iletkenler son teknolojiye uygun tel çekme makinelerinde üretilmektedir.

#### **- Bükümlü Demet İletken**

0,05 mm<sup>2</sup> den başlayan kesitteki iletkenler, bükümlü tel makinelerinde uluslararası standartlara uygun olarak üretilirler.

#### **- Özel Bükümlü İletken**

0,05 - 300 mm<sup>2</sup> kesitteki iletkenler, tanımlanmış özel geometrik yapıda büküm yapılarak üretilirler.

### **KALAY / NİKEL KAPLAMA ÜRETİMİ**

0,80 – 3,00 mm çaplı teller, özel kaplama banyolarında elektroliz yöntemi ile kalay veya nikel kaplanarak üretildikten sonra, tel çekme makinelerinde istenen çapa çekilirler.

### **YASSI / PROFİL TEL / ÇUBUK ÜRETİMİ**

Başlangıç malzemesi olan çubuk, ön çekme ve traşlama işleminden sonra özel çekme makinelerinde soğuk çekme yöntemiyle çekilir.

Üretilen malzeme talebe göre parlak tavlama tesisinde normlara uygun olarak tavllanır.

**Yassı teller;** Genişlik: 3-30 mm

Kalınlık: 1-12 mm

Kesit: 150 mm<sup>2</sup> max.

**Profil Çubuklar;** Genişlik: 35 mm max.

### **BORU , LAMA VE PROFİL TESİSİ**

Boru, Lama ve Profil Tesisi'nde, Kütük Döküm Tesisi'nde üretilen kütükler uygun proses sıcaklığına kadar ısıtılıp, ekstrüzyon presinde basılarak önce taslak boru, taslak lama ve kalay kaplı lama veya taslak profil haline getirilmekte ve daha sonra bu taslaklar çekim makinelerinde çekilerek istenilen ölçülere getirilmektedir. Pancake veya LWC formunda içi yivli veya yivsiz düz boy veya kangal halinde çekilen borular ile, lama ve profiller müşteri taleplerine göre kalibre edilmekte ve koruyucu gaz altında çalışan parlak tav fırınında tavlanylacaktır.



## AR-GE FAALİYETLERİ

Sarkuysan'da Ar-Ge; mevcut bilgi birikiminin zenginleştirildiği ve yeni projelerin üretildiği, bir bilgi-teknoloji merkezidir. Bu bağlamda Ar-Ge departmanında;

- Ürün kalitesinin sürekli en üst seviyede tutulmasına ve yeni ürünlerin üretim yelpazemize girmesine yönelik araştırmalar yapılır.

- Çeşitli endüstriyel alanlarda kullanılan kabloların yerine daha düşük maliyetli ve daha yüksek performanslı özel kabloların üretilebilirliği için araştırma ve geliştirme çalışmaları yürütülür.

- İkincil hammaddeler ve atıkların değerlendirilmesiyle ilgili projeler geliştirilir. Mevcut çevre koruma tesislerinin "Çevreye Saygılı Üretim" prensibiyle çalışması sağlanır.

## KALİTE POLİTİKAMIZ

SARKUYSAN'da kalite bir gelenektir. Müşterilerimizin ihtiyaç ve beklentilerini karşılayacak "Kaliteli Ürünler Üretmek" kuruluşumuzun daima ana politikası olmuştur. Yüksek teknoloji, bilgi ve deneyim birikimimiz ve nitelikli iş gücümüzle dünya kalite yarışında ön sıralarda bulunan yerimizi korumak ve geliştirmek temel amacımızdır. Bu yarışta temiz bir çevre için "Doğaya Saygılı Üretim" prensibimiz de özenle sürdürülmektedir. Kalite yönetimimiz; tek pazara dönüşen dünyada müşterilerimizin beklentilerini karşılamak için gerekli yatırım, koordinasyon ve destek programları ile kalite yönetim sisteminin gerekliliklerinin tam olarak gerçekleştirilmesi ve etkinliğinin sürekli geliştirilmesi esasına dayanmaktadır.

Kaliteli üretim, çalışanlarımızın ortak çabalarının bir sonucu olduğundan tüm personelimizde kalite bilincinin üst seviyelerde gerçekleşmesi ve geliştirilmesine dayalı kalite, eğitim ve teşvik programlarımız, eğitim politikamızın temelini oluşturmaktadır.

TS EN ISO 9001 ve ISO/TS 16949 Kalite Yönetim Sistemi'nin ana dökümanı olan "Kalite El Kitabı"ımızda sistemin tüm ilke ve prosedürleri açıklanmaktadır. Tüm yönetici ve çalışanlarımız bu ilke ve prosedürlere uymak zorundadırlar. Bu ilkeler, SARKUYSAN A.Ş. ürünlerinin müşteri taleplerine, ulusal ve uluslararası standartlara ve yasalara uygun olarak üretilmesini güvence altına alır. Kalite Yönetim Sisteminin ödünsüz ve etkili bir şekilde uygulanması, düşük maliyetli, yüksek kalitede üretim yapmamızı sağlayarak iç ve dış pazarlarda rekabet gücümüzü arttıracaktır. Şirketimizin bu temel kalite

politikası çerçevesinde, ürün kalitemizde sağladığımız başarıların devamı ve geliştirilmesi çalışanlarımızın ortak ve asli görevidir.

Kalite politikamızda yer alan, tüm faaliyetlerimizde doğaya saygılı olunması ve çalışanlarımızın iş sağlığı ve güvenliğinin ön planda tutulması prensibimiz, sahip olduğumuz ISO 14001-Çevre Yönetim Sistemi ve OHSAS 18001-İş Sağlığı ve Güvenliği Yönetim Sistemi' ne uygun faaliyetlerimizle desteklenmektedir.

## ÇEVRE, İŞ SAĞLIĞI VE GÜVENLİĞİ POLİTİKAMIZ

SARKUYSAN olarak, çevreyi ve çalışanlarımızın sağlık ve güvenliğini korumayı esas alan ilkelerimiz; Müşterilerimizin ihtiyaç ve beklentilerine uygun ürün üretiminde, çevreyi kirletmeyen, olumsuz çevresel etkileri minimuma indiren ve geri kazanım sağlayan malzeme ve üretim teknolojilerinin kullanılması,

Sürekli gelişmeyi temel alan Çevre Yönetim Sistemimiz dahilinde, sürdürülebilir kalkınma için, enerji ve doğal kaynakların etkin bir şekilde kullanımının sağlanması ve kirlilik kaynaklarını önleyecek sistemlerin geliştirilmesi, Çalışanlarımızın her türlü iş kazaları ve meslek hastalıklarından korunmaları için gerekli tüm önlemlerin alınması,Çevre, İş Sağlığı ve Güvenliği ile ilgili kanun ve yönetmeliklere uyulması, Gerçekleştirilebilir amaç ve hedefler belirlenmesi ve sürekli gelişim ilkesi doğrultusunda yenilenmesi, Çevre, İş Sağlığı ve Güvenliği Yönetim Sistemlerimizin etkin bir şekilde uygulanmasının sağlanması ve bilincin geliştirilmesi amacıyla çalışanlarımızın eğitilmesidir.

Politikalarımız, tüm paydaşlarımız ve halk tarafından da bilinmesi amacıyla erişime açıktır.







# SATIŞLARIMIZ

**2**007 yılının özellikle 4. çeyreğinden itibaren dünya ölçeğinde meydana gelen ekonomik ve finansal olumsuzluklar 2008' den sonra 2009 döneminde de yaşanmış, meydana gelen kriz, satışlarımızı önemli ölçüde etkilemiştir. Gerek hammaddemiz, gerekse ürünlerimizin fiyatlarını belirleyen LME değeri 2009 yılının başında 3.071 \$/ton seviyelerinde iken %139 oranında artarak yıl sonunda 7.346 \$/ton olmuştur. 2009 yılı ortalama değeri ise 5.164 \$/ton olarak gerçekleşmiştir.

Fiyatlarda görülen dalgalanmalar karşısında geçmiş bilgi ve deneyimlerin verdiği tecrübeyle gerek hammadde alımlarında ve gerekse ürün satışlarında gerekli krizden korunma enstrümanları kullanılmış, adımlarımız titizlikle atılmıştır.

2009 yılında yaşanan olumsuzluklara rağmen, sektörde etkin bir politika izlenerek kaliteye dayalı faaliyetlerimizle satışlarımız 133.093 ton, ihracatımız \$ 242.767.074,- olarak gerçekleşmiştir.



## 20. SIRADAYIZ

İstanbul Sanayi Odası'nın her yıl açıkladığı "500 BÜYÜK ŞİRKET" araştırmasının sonucunda Şirketimiz 2008 yılı cirosuna göre 20. sırada yer almıştır.

## MAMULLERİMİZ

\*Bakır Katot

\*Elektrolitik Bakır'dan (Oksijenli / Oksijensiz);

-Çubuklar

-Filmaşınlar

-Muhtelif çaplarda teller

-Yassı teller (çıplak ve izoleli)

-Profiller

-Kalay kaplı teller

-Nikel kaplı teller

-Demet ve bükümlü teller

-Rope (Halat) örgülü teller

\*Oksijensiz Elektrolitik Bakır'dan Gümüş Alaşımli;

-Çubuk

-Yassı teller

-Profiller

-Bakır Boru ( yivli veya yivsiz )

-Elektrolitik Bakır Lama

-Savurma Döküm Mamulleri (Bronz, Prinç ve Özel Bakır Alaşımaları) 'nden oluşmaktadır.

2009 yılında Avrupa Topluluğu ülkelerine, Amerika'ya, Afrika ve Ortadoğu ülkelerine ihracat yapılmıştır.

Şirketimiz her yıl mamullerini yurt içi ve yurt dışı pazarlarda tanıtmak için çeşitli fuarlara katılmaktadır.

## 2009 YILINDA KATILDIĞIMIZ FUARLAR

### Yurt İçi Fuarlar

15 – 18 Ekim 2009 3.Kablo ve Tel Fuarı / İstanbul

### Yurt Dışı Fuarlar

08 – 10 Şubat 2009 Middle East Electricity / Dubai

06 – 09 Nisan 2009 Syrpower 2009 / Şam-SURİYE

25 – 30 Nisan 2009 Interwire 2009 / Cleveland-A.B.D.

26 – 30 Mayıs 2009 Enermotive 2009 / Milano-İTALYA





# YÖNETİM KADROMUZ

**Hayrettin ÇAYCI**

*Genel Müdür - Metalurji Y. Mühendisi*

**Doğan ÇAKIR**

*Genel Müdür Yrd.(İç Ticaret)-Metalurji Y. Mühendisi*

**Sevgür ARSLANPAY**

*Genel Müdür Yrd.(Teknik) - Kimya Mühendisi*

**Erhan AKBAŞ**

*B.İ.M Müdürü - Sistem Analisti*

**Sabri ATILLA**

*İdari İşler Müdürü - İşletmeci*

**M.Fehmi ÇİÇEKOĞLU**

*İç Pazarlama Müdürü - Ekonomist*

**Tolga EDİZ**

*Kontinü Dökümler Müdürü - Metalurji Mühendisi*

**Oğuz ERGÜNGÖR**

*İnsan Kaynakları Müdürü - Ekonomist*

**Hüseyin Yalçın GENÇAY**

*Yardımcı İşletmeler Müdürü - Makine Y. Mühendisi*

**Emine GÜNDAĞ**

*Ticari Muhasebe Müdürü - İşletmeci (S.M.M.M.)*

**Selçuk HARPUT**

*Ar-Ge Müdürü - Metalurji Mühendisi*

**Güneş KANIK**

*Hukuk Müşaviri*

**Şükrü KARAÇ**

*Nihai Ürünler Müdürü - Makine Mühendisi*

**Meryem KAYA**

*İhracat Uygulama Müdürü - İşletmeci*

**İlhan KOCAMAN**

*Kalite Güvence Müdürü - Metalurji Mühendisi*

**Levent Şakir KULAÇ**

*Rafinasyon Müdürü - Metalurji Mühendisi*

**Neslihan ÖZDEMİR**

*İthalat Müdürü - İşletmeci*

**Filiz TEKİN SALMANLI**

*Üretim ve Malzeme Planlama Müdürü - Endüstri Mühendisi*

**Ahmet SONKAYA**

*Satınalma Müdürü - Metalurji Y. Mühendisi*

**Nezih SÜRMEİ**

*Satış Müdürü - Makine Mühendisi*

**Ferhan TURNAGİL**

*Maliyet Muhasebe Müdürü - İşletmeci (S.M.M.M.)*

**Ömer Münci ÜNAL**

*Boru İşletme Müdürü - Makine Mühendisi*

**Ayşe YAVUZ**

*Endüstri Mühendisliği Müdürü - Endüstri Mühendisi*

**M. Mahir YILDIZ**

*İhracat Pazarlama Müdürü - Dış Ticaret Uzmanı*

**Erkin YILMAZ**

*Finansman Müdürü - Ekonomist*





SARKUYSAN İLKÖĞRETİM OKULU AÇILIŞ TÖRENİ



# İNSAN KAYNAKLARI

**B**u dönemde de şirketimizin İnsan Kaynakları politikası temel hedeflerimizle uyumlu olarak yürütülmüştür. 2007 yılının sonlarında ortaya çıkan büyük ekonomik krizin sarsıntılarının devam ettiği 2009'da da işçilik maliyetlerimizi azaltmaya yönelik gerekli tedbirler alınmıştır. Bu çerçevede kısa çalışma imkanından yararlanılarak önemli işçilik tasarrufu sağlanmıştır. 2009 yılında istihdam hacmimiz bir önceki yıla göre 45 kişi azalarak toplam mevcudumuz 636 olarak gerçekleşmiştir.

Bunun 172'si idari, 95'i teknik, 369'u işçi kadrolarında istihdam edilmiştir.

28 Eylül 2009'da Genel Müdürlüğümüz fabrikamızın bulunduğu mahalde inşa edilen yeni modern binasına taşınarak üretim ve yönetim birlikteliği içinde daha etkin ve verimli bir çalışma düzenine geçilmesi sağlanmıştır.

Bu dönemde de şirketimiz, personel verimini ve motivasyonunu arttıran programlar ile sosyal etkinliklere devam etmiş ve sosyal sorumluluklarının bilinci içinde, kurumsal imajına olumlu etkileri bulunan çeşitli faaliyetleri gerçekleştirmiştir.

Eğitim alanında, çalışanlarımızın yüksek öğrenim yapan çocukları ile Sarkuysan Lisesi'nden mezun olan toplam 56 öğrenciye karşılıksız burs vererek eğitim, öğretim alanında katkılarına devam etmiştir. Ayrıca mensuplarımızın gönüllü katkıları ile oluşturduğu fondan maddi durumu yetersiz 62 öğrenci burs almaktadır. Mesleki eğitim gören lise öğrencileri ile

zorunlu stajları bulunan üniversite öğrencilerine kontenjan dahilinde staj yapma imkanı verilmiştir.

Sarkuysan Lisesi ile ilişkilerimiz hep sıcak ve canlı tutulmakta olup, Atatürk Haftasında geleneksel hale gelen kompozisyon yarışması yapılmış ve ayrıca her zaman olduğu gibi Lisenin bakım ve onarım işlerine katkı sağlanmıştır. Ayrıca eğitim alanında attığımız büyük bir adım da fabrikamızın bulunduğu bölge olan Darıca'da ihtiyaç duyulan bir ilköğretim okulu yapımıdır. 2009-2010 öğrenim yılında eğitime başlayan okulumuzun 6 Ekim 2009 tarihinde resmi açılışı yapılmıştır. Okul 4.000 metrekare kapalı alanda 32 dersliği, 2 ana sınıfı ve modern laboratuvarlarıyla 1060 öğrenci kapasitelidir. Böylece şirketimiz Milli Eğitimimize ana okulundan üniversiteye kadar olan tüm eğitim basamaklarında katkı sağlamış olmaktadır.

Sağlık alanında yine geleneksel uygulamamız olan yılbaşı eşantiyon bütçemizin bir sağlık kuruluşunun ihtiyaç duyduğu tıbbi cihaz alımına tahsis edilmesi çerçevesinde bu yıl da; Darıca'da yeni faaliyete geçen Farabi Devlet Hastanesinin göz ve cildiye kliniklerinin eksik tıbbi cihaz donanımlarına katkıda bulunulmuştur.

Ramazan ayında geçmiş yıllarda olduğu gibi Beyoğlu, Gebze, Darıca Belediyeleri'nin kurmuş oldukları iftar çadırlarında halkımıza birer gün iftar yemeği verilmiştir.

GEBZE SARKUYSAN LİSESİ





# KURUMSAL YÖNETİM İLKELERİ

## KURUMSAL YÖNETİM İLKELERİNE UYUM RAPORU

### 1- Kurumsal Yönetim İlkelerine Uyum Beyanı

Kamuyu aydınlatma ve şeffaflık politikası gereği internet sitemiz yatırımcıların tetkiklerine sunulmuştur.

### I. PAY SAHİPLERİ

#### 2- Pay Sahipleri İle İlişkiler Birimi

Şirketimizde “hissedarlar servisi” olarak faaliyet gösteren birimimiz kuruluşumuzdan bu yana mevcuttur.

Birim Şefi: Rıza YEŞEREN’dir.

Birim Faaliyetleri: Genel Kurul, Sermaye Artırımı, Temettü ödemeleri yanı sıra Sermaye Piyasası Kurulu, İstanbul Menkul Kıymetler Borsası, Takasbank, Merkezi Kayıt Kuruluşu ve Ortaklarımız ile irtibatı sağlamak ve prosedürleri uygulamaktadır. 2009 döneminde Genel Kurul, temettü ve ortaklarımızın diğer işlemleri ile ilgili ortalama 500 adet başvuru yapılmıştır.

#### 3- Pay Sahiplerinin Bilgi Edinme Haklarının Kullanımı

Ortaklarımız şahsen şirketimize müracaat ettikleri gibi diğer haberleşme vasıtaları yanı sıra “hissedarlar@sarkuysan.com” e-mail adresinden de sorularına yanıt almaktadırlar. Şirketimizle ilgili özel denetçi talebi olmamıştır.

#### 4- Genel Kurul Bilgileri

Şirketimizin 2008 yılı faaliyetleri ile ilgili Olağan Genel Kurul 14.05.2009 tarihinde Elite World Hotels Pera Salonu’nda yapılmıştır. Bu toplantıda sermayemizi temsil eden 5.000.000.000 adet hisseden 2.636.191.551 adet hisse yaklaşık 51 ortağımız tarafından temsil edilmiştir.

Genel Müdürlüğümüzün Okçumusa Cad. No:1 Şişhane Beyoğlu/İSTANBUL adresindeki binasından fabrikamızın yanında inşa ettirilen Emek Mah. Aşıroğlu Cad. No:147 Darıca/KOCAELİ adresindeki yeni binasına taşınması nedeni ile Ana Sözleşmemizin “ Merkez ve Şubeler ” başlıklı 4. maddesinin tadili sözkonusu olmuştur. Madde tadili nedeniyle 20.11.2009 tarihinde Okçumusa Cad. No:1 Şişhane Beyoğlu/İSTANBUL adresimizde Olağanüstü Genel Kurul toplantısı yapılmış ve bu toplantıda 5.000.000.000 adet hisseden 2.354.583.571 pay temsil edilmiştir.

TTK’ nun 368. maddesi, Sermaye Piyasası Mevzuatı ve Ana Sözleşmemiz gereği nama yazılı hisse senetleri sahiplerine süresi içinde taahhütlü mektup ile bildirimde bulunulmuştur. Yine mevzuat hükümlerine uygun olarak günlük gazetelerde ve Türkiye Ticaret Sicil Gazetesi’ nde Genel Kurulumuzla ilgili çağrı ilanı yapılmıştır. Toplantılarda ortaklarımızın çeşitli konularda sordukları sorulara Şirket yetkilileri tarafından cevaplar verilmiştir.

Genel Kurullarımızda gündem maddeleri ile ilgili ortaklarımız önergeler vermişlerdir. Oylama neticesinde en çok oy alan önerge doğrultusunda işlem yapılmıştır.

Genel Kurul tutanaklarımız her zaman Şirketimiz merkezinde pay sahiplerimizin tetkiklerine açık olduğu gibi Türkiye Ticaret Sicil Gazetesi’ nde de ilan edilmektedir.



### **5- Oy Hakları ve Azınlık Hakları**

Ana Sözleşmemiz gereği bir paya sahip ortağın Genel Kurulda bir oy hakkı vardır. Ancak 50.000.000,00 TL sermayemiz içinde 5,00 TL paya sahip A grubu ortaklarımız sadece Yönetim Kurulu üyelerinin seçiminde aday göstermede imtiyazlı paya sahiptirler. Ana Sözleşmemizde birikimli oy kullanma sistemi hükmü olmadığından uygulanmamaktadır. Oy dağılımında hakimiyeti olan bir kuruluş yoktur.

### **6- Kurumsal Yönetim İlkelerine uygun olarak 2007 ve izleyen yıllar için belirlenen kar dağıtım politikası;**

- 1- Dağıtılabilir kar, yasal mevzuat, Sermaye Piyasası hükümleri ve Ana Sözleşme' ye göre bulunur.
- 2- Dağıtılabilir kardan, TTK hükümlerine göre %5 I.Tertip Yasal Yedek Akçe ayrılır.
- 3- Temettü tutarı, Sermaye Piyasası Kurulu' nun Seri:IV, No:27 sayılı tebliğin 5.maddesi hükmü gereği hesap dönemi karından kanunlara göre ayrılması gereken vergi, varsa geçmiş yıl zararları ve yedek akçeler düşüldükten sonra kalan net dağıtılabilir kardan dağıtılır.
- 4- Yönetim Kurulu karın dağıtılmasına ilişkin teklifini, pay sahiplerinin menfaatleri ile şirket menfaatleri arasındaki hassas dengeyi gözeterek, yasal mevzuat ve Sermaye Piyasası Kurulu hükümlerine uygun olarak belirler.
- 5- Hisse başına düşecek temettü, Genel Kurul' da dağıtılmasına karar verilen karın hisse adedine bölünmesi suretiyle bulunur. Kardan pay alma konusunda imtiyazlı hisse bulunmamaktadır.
- 6- Yönetim Kurulu üyelerine ve çalışanlarımıza temettü dağıtılması hususları ana sözleşmeye göre belirlenir.
- 7- Temettü ödemeleri, İlgili mevzuat çerçevesinde yönetim kurulunca belirlenen tarihi müteakiben Merkezi Kayıt Kuruluşu (MKK)'nun talebi ile ortaklarımızın aracı kurumlardaki hesaplarına aktarılması için Takasbank A.Ş.' ye yatırılır.
- 8- Ana sözleşmemizde temettü avansı dağıtılmasını öngören bir düzenleme bulunmamaktadır.
- 9- Şirketin dönem içinde yaptığı bağış ve yardımlar hakkında Genel Kurul'a bilgi verilir.
- 10- Kar dağıtım politikamız yıllık faaliyet raporuna yazılır ve Genel Kurul' da ortaklarımız bu konuda bilgilendirilir.

### **7- Payların Devri**

Ortaklarımız, B grubu hamiline yazılı hisse senetlerini her zaman İMKB'de satabilirler. Ancak A grubu nama yazılı hisse senedini satmak isteyen ortağımızın bu isteği, Yönetim Kurulu Başkanlığı kanalı ile diğer A grubu hisse senedine sahip ortaklara yazılı olarak bildirilir. Satış sonrası devir Yönetim Kurulu Kararı ile pay defterine kaydedilir.

## **II. KAMUYU AYDINLATMA VE ŞEFFAFLIK**

### **8- Şirket Bilgilendirme Politikası**

Bilgilendirme politikamız mevcut yasal çerçeve içinde yapılmaktadır. Bilgilendirme politikasının yürütülmesinden sorumlu olan kişiler Ticari Muhasebe Müdürü Emine GÜNDAĞ ile Hissedarlar Servisi Şefi Rıza YEŞEREN'dir.

### **9- Özel Durum Açıklamaları**

Şirketimiz, 12 aylık dönemde ortalama 14 adet özel durum açıklamasını süresi içinde kamuya duyurulmak üzere İMKB'ye göndermiştir. Şirketimizin hisse senetleri yurt dışı borsalarda kote edilmemiştir.

### **10- Şirket İnternet Sitesi ve İçeriği**

Şirketimizin internet sitesinin adresi [www.sarkuysan.com](http://www.sarkuysan.com)'dur. Bu sitemizden ortaklarımıza daha fazla bilgi sunulması amacıyla çalışmalarımız devam etmektedir.

### **11- Gerçek Kişi Nihai Hakim Pay Sahibi / Sahiplerinin Açıklanması**

Şirketimiz sermayesinin tamamı halka açıktır. Yönetim Kurulu Üyelerimizin ve en son Şirketimizce ödenen temettü dağıtım bilgilerine göre diğer ortaklarımızın hiçbiri münferiden sermayemizin % 10' undan fazlasına sahip bulunmamaktadır.

### **12- İçeriden Öğrenebilecek Durumda Olan Kişilerin Kamuya Duyurulması**

Şirketimizin sermaye piyasası araçlarının değerini etkileyebilecek nitelikteki bilgiye ulaşabilecek konumdakiler Yönetim ve Denetim Kurulu Üyelerimiz ile Genel Müdür ve Yardımcılarının yanısıra Bağımsız Denetim Şirketi ve Yeminli Mali Müşavirlerimizdir.

## **III. MENFAAT SAHİPLERİ**

### **13- Menfaat Sahiplerinin Bilgilendirilmesi**

Şirketimizin ortaklarına, çalışanlarına, müşterilerine, alacaklılarına, tedarikçilerine ve çeşitli sivil toplum kuruluşlarına ilgili konularda özel durum açıklaması, toplantı ve elektronik iletişim araçları ile bilgi aktarımı yapılmaktadır.

### **14- Menfaat Sahiplerinin Yönetime Katılımı**

Menfaat sahiplerinin yönetime katılımı hususunda şirketimizin Ana Sözleşmesinde hüküm bulunmamaktadır.

### **15- İnsan Kaynakları Politikası**

İnsan Kaynakları politikamızla nitelikli, sürekli öğrenen, kültürel, sosyal, sportif faaliyetler ve iyi çalışma iklimi ile motive edilmiş en az personelle yüksek düzeyde ve kalitede üretimin sağlanması hedeflenmektedir. Bunun için çeşitli çağdaş yöntem ve tekniklerle personelin yaratıcı ve katılımcı olmasına, mesleki ve sosyal gelişimine yönelik çalışmalar yürütülmektedir. Ayrıca personel memnuniyet anketleri ile durum analizleri yapılmaktadır.

Şirket çalışanları ile ilişkileri İnsan Kaynakları Müdürümüz Oğuz ERGÜNGÖR yürütmektedir. Şirketimizin üyesi olduğu Türkiye Metal Sanayicileri Sendikası (MESS) ile işçilerimizi temsil eden Birleşik Metal İş Sendikası arasında 01.09.2008 – 31.08.2010 dönemini kapsayan sözleşme yapılmıştır.

### **16- Müşteri ve Tedarikçiler İle İlgili Bilgiler**

Müşteri memnuniyetinin gerçekleşmesi ve sürekliliğin sağlanması öncelikli hedefimiz olup; bu husus periyodik olarak ölçülmektedir. Müşterilerimiz idari ve teknik yetkililerimiz tarafından sürekli ziyaret edilerek istek ve önerileri tesbit edilmektedir. Müşteri ilişkilerimiz; her müşteri bazında tüm boyutları ile istatistiksel olarak da analiz edilmekte ve sonuçları değerlendirilmektedir.

Tedarikçilerimiz kalite, maliyet, teslim gibi faktörler gözetilerek sürekli değerlendirmeye tabi tutulmakta; tedarikçi portföyümüzün genişlemesine özen gösterilmektedir. Tedarikçilerin Kalite Güvence Belgelerine haiz olmaları da ön şart olarak aranmaktadır.

### **17- Sosyal Sorumluluk**

Şirketimiz; çalışanlarına, çevreye ve tüm topluma karşı sosyal sorumluluk bilinci ile hareket etmektedir. Bu bilinç çerçevesinde;

- Çalışanlarımızın spor, kültürel ve sanat faaliyetlerine katılmaları teşvik edilmektedir.
- Çalışanlarımızın yüksek öğrenim yapan çocuklarına ve ayrıca ekonomik imkanları zayıf üniversite öğrencilerine burslar verilmektedir. Her sene yulbaşı eşantiyon bütçemiz, bir sağlık kuruluşumuzun ihtiyaç duyduğu tıbbi cihaz alımına tahsis edilmektedir.
- Fabrikamızın bulunduğu Gebze Bölgesinde bir lise, bir cami ve büyük bir alanda ağaçlandırma yapılmıştır.

Şirketimiz ile Kocaeli Valiliği – İl Milli Eğitim Müdürlüğü arasında imzalanmış olan protokol ile Kocaeli ili, Gebze ilçesi, Darıca Beldesi' nde yaptırılan 32 derslikli ve 2 ana sınıfı olan Sarkuysan İlköğretim Okulu' nun inşaatı tamamlanarak 2009-2010 öğretim yılında eğitime başlamıştır. Bunlar dışında çok sayıda sosyal kurumlarla ilişkiler yürütülmekte, çalışmalarına katkıda bulunmaktadır. Masa tenisi takımımız yurt içinde ve yurt dışında başarılı sonuçlar almaktadır.

#### **IV. YÖNETİM KURULU**

##### **18- Yönetim Kurulunun Yapısı, Oluşumu ve Bağımsız Üyeler**

|                 |                           |                       |
|-----------------|---------------------------|-----------------------|
| İbrahim GÜNGÖR  | Yönetim Kurulu Başkanı    | İcra Komitesi Başkanı |
| A. Hamdi BEKTAŞ | Yönetim Kurulu Bşk.Vekili |                       |
| Maksut URUN     | Yönetim Kurulu Üyesi      | İcra Komitesi Üyesi   |
| Hayrettin ÇAYCI | Yönetim Kurulu Üyesi      | İcra Komitesi Üyesi   |
| Köksal AHISKA   | Yönetim Kurulu Üyesi      |                       |
| Fikret GÜNAY    | Yönetim Kurulu Üyesi      | Bağımsız Üye          |
| Hamit MÜCELLİT  | Yönetim Kurulu Üyesi      | Bağımsız Üye          |
| Sermet TAŞKIN   | Yönetim Kurulu Üyesi      |                       |
| Fuat SUCU       | Yönetim Kurulu Üyesi      |                       |

Yönetim Kurulu Üyeleri ile şirketimiz veya iştiraklerimiz arasında ticari ilişkiye dayalı menfaat bağı yoktur.

##### **19- Yönetim Kurulu Üyelerinin Nitelikleri**

Yönetim Kurulumuz; ticari ve sınai hayatın içinden gelen belli ve başarılı deneyime sahip üyelerden oluşmaktadır. Yönetim Kurulu Üyelerimiz makro ve mikro ekonomik, siyasi ve hukuki gelişmelerin değerlendirilmesinde, mali tablo ve raporların doğru okunmasında, sektörel haberlerin ve gelişmelerin küresel ve ulusal bazda takip edilmesinde titiz bir gayret göstermekte olup; toplantıların tamamına katılmaya özen göstermektedirler.

##### **20- Şirket Misyon ve Vizyonu İle Stratejik Hedefleri**

Şirketimizin Misyon ve Vizyonu Kalite Politikamızda ifade edilmiştir. “Müşterilerimizin ihtiyaç ve beklentilerini karşılayacak kaliteli ürünler üreterek, dünya kalite yarışında ön sırada bulunan yerimizi korumak ve geliştirmek” ana misyonumuzdur. Vizyonumuz; doğaya saygılı üretim felsefesi içinde tek pazara dönüşen dünyada müşterilerimizin beklentilerini karşılamak için gerekli yatırım, koordinasyon, destek ve eğitim programları ile Kalite Yönetim Sistemimizin gereklerinin gerçekleştirilmesi ve etkinliğinin sürekli geliştirilmesidir. Stratejik hedeflerimiz de; bu misyon ve vizyonu üretim, insan kaynakları, kalite, finansman, tedarik ve sevkiyat, pazarlama ve Ar-Ge alanlarında pratiğe taşıyacak araçların ve politikaların oluşturulmasıdır. Bu amaçla yılda en az 2 defa şirket hedefleri ve gerçekleştirme düzeyleri, gözden geçirme toplantılarında değerlendirilir.

Ana Stratejilerimiz;

Maliyetleri düşürecek, kaliteyi yükseltecek, iyileştirme ve mühendislik çalışmalarının etkinliği, İnsan Kaynaklarının niteliğini sürekli yükseltecek eğitim programları ile çalışanların memnuniyetini artırıcı politikaların oluşturulması,

Ar-Ge çalışmalarına ağırlık verilmesi,

Ürün çeşitlendirilmesi,

Müşteri memnuniyetinin sürekli yükseltilmesi,

Çevreye duyarlı politikalarımızın sürdürülmesi,

Yatırımcılar ile olan ilişkilerimize özen gösterilmesi,

Gerek kişi ve gerekse kurumlar ile olan ilişkilerde misyon ve vizyonumuz dikkate alınarak davranılmasıdır.

##### **21- Risk Yönetim ve İç Kontrol Mekanizmaları**

Yönetim Kurulumuz çeşitli yöntem ve tekniklerle şirketimizin mali yapısı, piyasa şartları, tedarikçi ve müşterilerimizin durumları ve ekonomik konjonktürü devamlı değerlendirmektedir. Ayrıca sahip olduğumuz TS EN ISO 9001, ISO/TS 16949 kalite ve ISO 14001 çevre, OHSAS 18001 iş sağlığı ve güvenliği yönetim sistemlerimiz çerçevesinde iç kontrol de etkin bir şekilde gerçekleştirilmektedir.



**22- Yönetim Kurulu Üyeleri İle Yöneticilerin Yetki ve Sorumlulukları**  
Ana Sözleşmemizde konu ile ilgili hüküm mevcuttur.

**23- Yönetim Kurulunun Faaliyet Esasları**

2009 yılında Yönetim Kurulumuz 27 defa toplanmıştır. Bu toplantılarda Yönetim Kurulu Başkanı, diğer Yönetim Kurulu Üyeleri ve Genel Müdür ile görüşerek toplantıların gündemini belirlemiştir. Toplantıya davet, telefon veya yazılı olarak yapılır. Yönetim Kurulu üyelerinin bilgilendirilmeleri ve iletişimi sağlamak üzere bir sekreteryaya kurulmuş olup ayrıca toplantılara şirketimizin Hukuk Müşaviri de katılmaktadır.

Genel olarak Yönetim Kurulu Toplantılarına üyelerin tamamı katılmaktadır. Toplantılarda her üyenin bir oy hakkı vardır.

**24- Şirketle Muamele Yapma ve Rekabet Yasağı**

Yönetim Kurulu Üyelerimizin şirketimizin faaliyet konusu ile ilgili herhangi bir ticari ilişkisi bulunmamaktadır.

**25- Etik Kurallar**

Basılı olarak tüm personelimize dağıtılan “Kurum Kültürümüzün Temel Kaynakları” isimli kitabımızda Sarkuysan personelinin uyması gerekli “Kurumsal Davranış İlkeleri” belirlenmiştir.

**26- Yönetim Kurulunda Oluşturulan Komitelerin Sayı, Yapı ve Bağımsızlığı**

**İcra Komitesi**

İbrahim GÜNGÖR  
Maksut URUN  
Hayrettin ÇAYCI

Yönetim Kurulu Başkanı  
Yönetim Kurulu Üyesi  
Yönetim Kurulu Üyesi

İcra Komitesi Başkanı  
İcra Komitesi Üyesi  
İcra Komitesi Üyesi

**Denetimden Sorumlu Komite**

Fikret GÜNAY  
Hamit MÜCELLİT

Yönetim Kurulu Üyesi  
Yönetim Kurulu Üyesi

**Kurumsal Yönetim Komitesi**

Hamit MÜCELLİT  
Emine GÜNDAĞ  
Rıza YEŞEREN

Yönetim Kurulu Üyesi  
Ticari Muhasebe Müdürü  
Hissedarlar Şefi

Başkan  
Üye  
Üye

Ayrıca gündemde yer alan herhangi bir konuda Yönetim Kurulu'nun gerek görmesi halinde, bu konu için geçici bir komite oluşturabilmektedir.

**27- Yönetim Kuruluna Sağlanan Mali Haklar**

Yönetim Kurulu Üyelerinin ücretleri, huzur hakları ve yıllık kardan alacakları kar payları Genel Kurulca tespit edilir.

**YAPILAN BAĞIŞ VE YARDIMLAR (TL)**

|   |                     |
|---|---------------------|
| Sarkuysan Lisesi .....                    | 5.074,00            |
| Gebze Belediyesi .....                    | 6.160,00            |
| Diğer .....                               | 11.900,00           |
| Darıca Farabi Devlet Hastanesi.....       | 20.655,00           |
| Sarkuysan Spor Kulübü .....               | 37.400,00           |
| Sarkuysan İlköğretim Okulu / Darıca ..... | 1.891.183,00        |
| <b>TOPLAM.....</b>                        | <b>1.972.372,00</b> |

# MALİ TABLOLAR

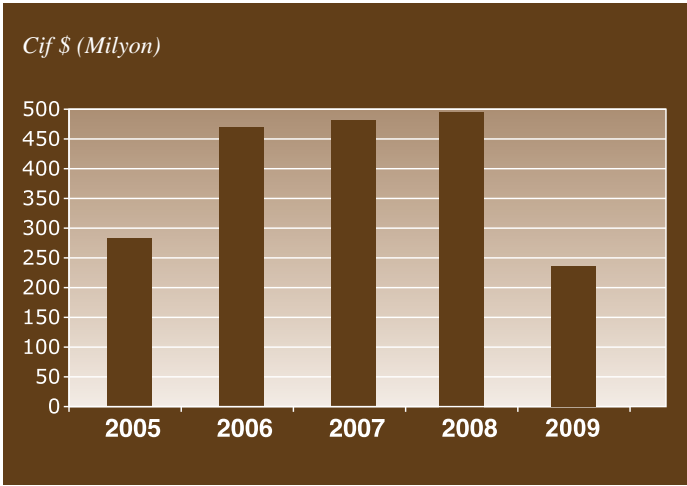
## MALİ YAPI İLE İLGİLİ TEDBİRLER

Yasal mevzuat çerçevesinde kayıtlarımıza göre hazırlanan 31.12.2009 tarihli bilançomuz, Sermaye Piyasası Kurulu'nun Seri XI No:29 sayılı tebliğ hükümlerine göre iştirakimiz ve bağlı ortaklıklarımızın bilançoları ile konsolide edilerek raporumuzda yer almıştır.

Söz konusu konsolide bilançomuzun Kısa Vadeli Yükümlülükler rakamına baktığımızda bu kalemtedeki borçlarımız bir önceki yıla göre %30 oranında azalmıştır. Bankalarda tutulan nakit değerler ile stoklarımız bir önceki yıla göre olması gereken ideal seviyelere çekilmiştir. Tüm borçlarımız 2008 yılında özkaynaklarımıza göre hemen hemen iki kata yakın iken 2009 yılında 1,13 seviyelerine gerilemiştir.

Dünyada ve ülkemizde devam eden ekonomik ve finansal kriz içerisinde mali yapımızı güçlendirmeye yönelik çalışmalarımız neticesinde bilançomuzun birçok kalemlerinde göstergelerin olumlu yöne gittiğini temel rasyo oranlarından görmekteyiz.

## İHRACATIMIZ



## SONUÇ

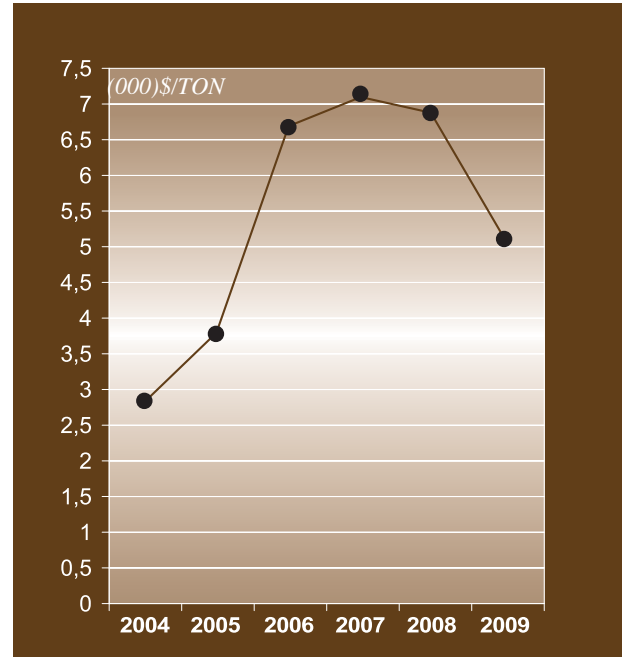
### Sayın Ortaklarımız,

Sizlere sunmaya çalıştığımız 2009 yılı faaliyetlerimiz ile ilgili konulardan sonra raporumuzun bundan sonraki bölümünde Şirketimizin 31.12.2009 tarihli bilançosu ile 01.01.2009-31.12.2009 dönemine ait gelir tablosu, Sermaye Piyasası Kurulu'nun Seri:XI No:29 sayılı Sermaye Piyasasında Finansal Raporlamaya ilişkin esaslar tebliği ile, ilgili mevzuat hükümlerine göre konsolide edilerek hazırlanmış ve dipnotlar ile birlikte görüşlerinize sunulmuştur.

## BAŞLICA FİNANSAL ORANLAR

|  | 2009  | 2008  |
|--|-------|-------|
| <b>Likidite</b>                                |       |       |
| Cari Oran (Dön. Var. / Kısa Vd. Yük.)          | 1,24  | 1,16  |
| Likidite Oranı (Dön. Var.-Stok / Kısa Vd.Yük.) | 0,88  | 1,06  |
| <b>Finansal Yapı Oranları</b>                  |       |       |
| Toplam Yükümlülükler / Özkaynaklar             | 1,13  | 1,97  |
| Kısa Vadeli Yükümlülükler / Varlıkl. Toplamı   | 0,50  | 0,64  |
| Uzun Vadeli Yükümlülükler / Varlıkl. Toplamı   | 0,02  | 0,02  |
| <b>Kârlılık</b>                                |       |       |
| Net Dönem Kârı / Varlıklar Toplamı             | 0,007 | 0,001 |

## LME BAKIR FİYATLARI (Yıl ortalaması itibariyle)



Saygılarımızla,  
**Sarkuysan Elektrolitik  
Bakır Sanayi ve Ticaret A.Ş.  
Yönetim Kurulu**

# DENETÇİLER RAPORU

## SARKUYSAN ELEKTROLİTİK BAKIR SANAYİ VE TİCARET A.Ş. GENEL KURULUNA

|   |   |
|---|---|
| <b>Şirket Ünvanı</b>                            | : Sarkuysan Elektrolitik Bakır Sanayi ve Ticaret A.Ş.                 |
| <b>Merkezi</b>                                  | : Emek Mahallesi Aşıroğlu Cad. No:147 Darıca / KOCAELİ                |
| <b>Sermayesi</b>                                | : 50.000.000,00 TL  |
| <b>Faaliyet Konusu</b>                          | : Elektrolitik bakır tel, boru ve lama mamulleri imalatı ve ticareti. |
| <b>Denetçilerin Adı</b>                         | : Mustafa Ülseven, Mehmet Faik Özboyacı, Turgay Şohoğlu.              |
| <b>Görev Süreleri</b>                           | : Ana sözleşmeye göre 3 yıl. Mayıs 2009–Mayıs 2012                    |
| <b>Ortak Olup Olmadıkları</b>                   | : Şirketimizin ortaklarından.   |
| <b>Katılan Yönetim Kurulu Toplantı Sayısı</b>   | : 27  |
| <b>Yapılan Denetleme Kurulu Toplantı Sayısı</b> | : 24  |

**Şirket hesapları, defter ve belgeler üzerinde yapılan incelemenin kapsamı, hangi tarihlerde inceleme yapıldığı ve varılan sonuç:** Şirketin 2009 yılı Ocak- Aralık ayı faaliyetleriyle ilgili yevmiye defteri, defter-i kebir, mahsup ve belgelerin usulüne uygun olduğu tespit edilmiştir.

**Türk Ticaret Kanunu'nun 353. maddesinin 1.fıkrasının 3 numaralı bendi gereğince, ortaklık veznesinde yapılan sayımların sayısı ve sonuçları:** Şirket veznesi 24 defa teftiş edilerek sayılmış ve sonuçta tahsil ve ödeme işlemlerinin vesikalara uygun olduğu tespit edilmiştir.

**Türk Ticaret Kanunu'nun 353. maddesinin 1.fıkrasının 4 numaralı bendi gereğince yapılan inceleme tarihleri ve sonuçları:** Şirket defterleri 24 defa incelenmiş, sonuçta kıymetli evrakların kayıtlara uygun olduğu tespit edilmiştir.

**İnceleme tarihleri:** 02.01.2009, 23.01.2009, 12.02.2009, 18.02.2009, 03.03.2009, 26.03.2009, 08.04.2009, 24.04.2009, 07.05.2009, 14.05.2009, 02.06.2009, 12.06.2009, 10.07.2009, 22.07.2009, 06.08.2009, 28.08.2009, 02.09.2009, 17.09.2009, 14.10.2009, 23.10.2009, 06.11.2009, 20.11.2009, 16.12.2009, 31.12.2009.

**İntikal eden şikayet, yolsuzluklar ve bunlar hakkında yapılan işlemler:** Herhangi bir şikayet ve yolsuzlukla karşılaşılmaştır.

Sarkuysan Elektrolitik Bakır Sanayi ve Tic. A.Ş.'nin 01.01.2009-31.12.2009 dönemi hesap ve işlemlerini ve konsolide bilançosunu Türk Ticaret Kanunu, Şirketin ana sözleşmesi ve diğer mevzuat ile genel kabul görmüş muhasebe ilke ve standartlarına göre incelemiş bulunmaktayız.

Görüşümüze göre içeriğini benimsediğimiz ekli 31.12.2009 tarihi itibarıyla düzenlenmiş konsolide bilanço, Şirketin anılan tarihteki gerçek mali durumunu, 01.01.2009-31.12.2009 dönemine ait konsolide gelir tablosu anılan döneme ait gerçek faaliyet sonuçlarını yansıtmaktadır.



Mustafa ÜLSEVEN



Mehmet Faik ÖZBOYACI



Turgay ŞOHOĞLU





# BAKER TILLY GÜRELİ

GÜRELİ YEMİNLİ MALİ MÜŞAVİRLİK  
VE BAĞIMSIZ DENETİM HİZMETLERİ A.Ş.

## BAĞIMSIZ DENETİM RAPORU

Sarkuysan Elektrolitik Bakır Sanayi ve Ticaret Anonim Şirketi  
Yönetim Kurulu'na;

Sarkuysan Elektrolitik Bakır Sanayi ve Ticaret Anonim Şirketi'nin (Şirket) 31 Aralık 2009 tarihi itibarıyla hazırlanan ve ekte yer alan konsolide bilançosunu ve aynı tarihte sona eren yıla ait konsolide gelir tablosunu, konsolide özsermaye değişim tablosunu ve konsolide nakit akım tablosunu, önemli muhasebe politikalarının özetini ve dipnotları denetlemiş bulunuyoruz.

### Finansal Tablolara İlgili Olarak İşletme Yönetiminin Sorumluluğu

İşletme yönetimi finansal tabloların Sermaye Piyasası Kurulu'na yayımlanan finansal raporlama standartlarına göre hazırlanması ve dürüst bir şekilde sunumundan sorumludur. Bu sorumluluk, finansal tabloların hata veya hile ve usulsüzlükten kaynaklanan önemli yanlışlıklar içermeyecek biçimde hazırlanarak, gerçeği dürüst bir şekilde yansıtmasını sağlamak amacıyla gerekli iç kontrol sisteminin tasarlanmasını, uygulanmasını ve devam ettirilmesini, koşulların gerektirdiği muhasebe tahminlerinin yapılmasını ve uygun muhasebe politikalarının seçilmesini içermektedir.

### Bağımsız Denetim Kuruluşunun Sorumluluğu

Sorumluluğumuz, yaptığımız bağımsız denetime dayanarak bu finansal tablolar hakkında görüş bildirmektir. Bağımsız denetimimiz, Sermaye Piyasası Kurulu'na yayımlanan bağımsız denetim standartlarına uygun olarak gerçekleştirilmiştir. Bu standartlar, etik ilkelere uyulmasını ve bağımsız denetimin, finansal tabloların gerçeği doğru ve dürüst bir biçimde yansıtmadığı konusunda makul bir güvenceyi sağlamak üzere planlanarak yürütülmesini gerektirmektedir.

Bağımsız denetimimiz, finansal tablolardaki tutarlar ve dipnotlar ile ilgili bağımsız denetim kanıtı toplamak amacıyla, bağımsız denetim tekniklerinin kullanılmasını içermektedir. Bağımsız denetim tekniklerinin seçimi, finansal tabloların hata veya hileden ve usulsüzlükten kaynaklanıp kaynaklanmadığı hususu da dahil olmak üzere önemli yanlışlık içerip içermediğine dair risk değerlendirmesini de kapsayacak şekilde, mesleki kanaatimize göre yapılmıştır. Bu risk değerlendirmesinde, işletmenin iç kontrol sistemi göz önünde bulundurulmuştur. Ancak, amacımız iç kontrol sisteminin etkinliği hakkında görüş vermek değil, bağımsız denetim tekniklerini koşullara uygun olarak tasarlamak amacıyla, işletme yönetimi tarafından hazırlanan finansal tablolar ile iç kontrol sistemi arasındaki ilişkiyi ortaya koymaktır. Bağımsız denetimimiz, ayrıca işletme yönetimi tarafından benimsenen muhasebe politikaları ile yapılan önemli muhasebe tahminlerinin ve finansal tabloların bir bütün olarak sunumunun uygunluğunun değerlendirilmesini de içermektedir.

Bağımsız denetim sırasında temin ettiğimiz bağımsız denetim kanıtlarının, görüşümüzün oluşturulmasına yeterli ve uygun bir dayanak oluşturduğuna inanıyoruz.

### Görüş

Görüşümüze göre, ilişikteki konsolide finansal tablolar **Sarkuysan Elektrolitik Bakır Sanayi ve Ticaret Anonim Şirketi'nin** 31 Aralık 2009 tarihi itibarıyla konsolide finansal durumunu, aynı tarihte sona eren yıla ait konsolide finansal performansını ve konsolide nakit akımlarını, Sermaye Piyasası Kurulu'na yayımlanan finansal raporlama standartları çerçevesinde doğru ve dürüst bir biçimde yansıtmaktadır.  
( İstanbul, 01/04/2010 )

An Independent Member of BAKER TILLY INTERNATIONAL  
GÜRELİ YEMİNLİ MALİ MÜŞAVİRLİK VE BAĞIMSIZ DENETİM HİZMETLERİ A.Ş.

  
GÜRELİ  
YEMİNLİ MALİ MÜŞAVİRLİK VE BAĞIMSIZ  
DENETİM HİZMETLERİ A.Ş.

**Dr. Hakkı DEDE**  
Sorumlu Ortak Baş Denetçi

**SARKUYSAN ELEKTROLİTİK BAKIR SANAYİ VE TİCARET A.Ş.'NİN  
XI-29'A GÖRE KONSOLİDE BİLANÇOSU (TL)**

|  |                            | <i>Bağımsız Denetimden Geçmiş</i> | <i>Bağımsız Denetimden Geçmiş</i> |
|--|----------------------------|-----------------------------------|-----------------------------------|
|  | <i>Dipnot Referansları</i> | <i>Cari Dönem 31.12.2009</i>      | <i>Önceki Dönem 31.12.2008</i>    |
| <b>V A R L I K L A R</b>                           |                            |                                   |                                   |
| <b>DÖNEN VARLIKLAR</b>                             |                            | <b>344.105.984</b>                | <b>457.700.616</b>                |
| <i>Nakit ve Benzerleri</i>                         | 6                          | 33.711.211                        | 197.428.792                       |
| <i>Finansal Yatırımlar</i>                         | 7                          | -                                 | -                                 |
| <i>Ticari Alacaklar</i>                            | 10                         | 166.686.857                       | 179.341.590                       |
| <i>- İlişkili Taraflar Hariç Ticari Alacaklar</i>  | 10                         | 136.603.182                       | 136.804.719                       |
| <i>- İlişkili Taraflardan Ticari Alacaklar</i>     | 10, 37                     | 30.083.675                        | 42.536.871                        |
| <i>Finans Sektörü Faaliyetlerinden Alacaklar</i>   | 12                         | -                                 | -                                 |
| <i>Diğer Alacaklar</i>                             | 11                         | 37.757.555                        | 26.179.598                        |
| <i>Stoklar</i>                                     | 13                         | 100.630.474                       | 36.697.563                        |
| <i>Canlı Varlıklar</i>                             | 14                         | -                                 | -                                 |
| <i>Diğer Dönen Varlıklar</i>                       | 26                         | 5.319.887                         | 18.053.073                        |
| <b>(Ara Toplam)</b>                                |                            | <b>344.105.984</b>                | <b>457.700.616</b>                |
| <i>Satış Amacıyla Elde Tutulan Duran Varlıklar</i> | 34                         | -                                 | -                                 |
| <b>DURAN VARLIKLAR</b>                             |                            | <b>206.348.075</b>                | <b>157.295.294</b>                |
| <i>Ticari Alacaklar</i>                            | 10                         | -                                 | -                                 |
| <i>Finans Sektörü Faaliyetlerinden Alacaklar</i>   | 12                         | -                                 | -                                 |
| <i>Diğer Alacaklar</i>                             | 11                         | 5.514                             | 25.747                            |
| <i>Finansal Yatırımlar</i>                         | 7                          | 11.797                            | 538                               |
| <i>Özkaynak Yöntemiyle Değerlenen Yatırımlar</i>   | 16                         | 34.528.691                        | 34.489.996                        |
| <i>Canlı Varlıklar</i>                             | 14                         | -                                 | -                                 |
| <i>Yatırım Amaçlı Gayrimenkuller</i>               | 17                         | 67.555.000                        | -                                 |
| <i>Maddi Duran Varlıklar</i>                       | 18                         | 98.835.816                        | 114.815.166                       |
| <i>Maddi Olmayan Duran Varlıklar</i>               | 19                         | 37.281                            | 58.529                            |
| <i>Şerefiye</i>                                    | 20                         | 4.399.646                         | 4.399.646                         |
| <i>Ertelenmiş Vergi Varlığı</i>                    | 35                         | -                                 | -                                 |
| <i>Diğer Duran Varlıklar</i>                       | 26                         | 974.330                           | 3.505.672                         |
| <b>TOPLAM VARLIKLAR</b>                            |                            | <b>550.454.059</b>                | <b>614.995.910</b>                |

**SARKUYSAN ELEKTROLİTİK BAKIR SANAYİ VE TİCARET A.Ş.'NİN  
XI-29'A GÖRE KONSOLİDE BİLANÇOSU (TL)**

|   | <i>Dipnot<br/>Referansları</i> | <i>Bağımsız Denetimden<br/>Geçmiş<br/>Cari Dönem<br/>31.12.2009</i> | <i>Bağımsız Denetimden<br/>Geçmiş<br/>Önceki Dönem<br/>31.12.2008</i> |
|---|--------------------------------|---|---|
| <b>K A Y N A K L A R</b>  |                                |   |   |
| <b>KISA VADELİ YÜKÜMLÜLÜKLER</b>  |                                | <b>277.797.205</b>  | <b>395.862.783</b>  |
| <i>Finansal Borçlar</i>   | 8                              | 237.455.390   | 314.325.118   |
| <i>Diğer Finansal Yükümlülükler</i>   | 9                              | -   | -   |
| <i>Ticari Borçlar</i>   | 10                             | 31.502.133  | 70.720.433  |
| <i>Diğer Borçlar</i>  | 11                             | 3.581.788   | 3.600.860   |
| <i>Finans Sektörü Faaliyetlerinden Borçlar</i>                                | 12                             | -   | -   |
| <i>Devlet Teşvik ve Yardımları</i>  | 21                             | -   | -   |
| <i>Dönem Karı Vergi Yükümlülüğü</i>   | 35                             | 689.263   | 240.044   |
| <i>Borç Karşılıkları</i>  | 22                             | 2.144.809   | 2.345.225   |
| <i>Diğer Kısa Vadeli Yükümlülükler</i>  | 26                             | 2.423.822   | 4.631.103   |
| <b>(Ara Toplam)</b>   |                                | <b>277.797.205</b>  | <b>395.862.783</b>  |
| <i>Satış Amacıyla Elde Tutulan Duran Varlıklara İlişkin<br/>Yükümlülükler</i> | 34                             | -   | -   |
| <b>UZUN VADELİ YÜKÜMLÜLÜKLER</b>  |                                | <b>13.805.443</b>   | <b>12.075.633</b>   |
| <i>Finansal Borçlar</i>   | 8                              | -   | -   |
| <i>Diğer Finansal Yükümlülükler</i>   | 9                              | -   | -   |
| <i>Ticari Borçlar</i>   | 10                             | -   | -   |
| <i>Diğer Borçlar</i>  | 11                             | -   | -   |
| <i>Finans Sektörü Faaliyetlerinden Borçlar</i>                                | 12                             | -   | -   |
| <i>Devlet Teşvik ve Yardımları</i>  | 21                             | -   | -   |
| <i>Borç Karşılıkları</i>  | 22                             | -   | -   |
| <i>Kıdem Tazminatı Karşılığı</i>  | 24                             | 6.628.774   | 6.451.078   |
| <i>Ertelenmiş Vergi Yükümlülüğü</i>   | 35                             | 7.176.669   | 5.624.555   |
| <i>Diğer Uzun Vadeli Yükümlülükler</i>  | 26                             | -   | -   |
| <b>Ö Z K A Y N A K L A R</b>  |                                | <b>258.851.411</b>  | <b>207.057.494</b>  |
| <b>ANA ORTAKLIĞA AİT ÖZKAYNAKLAR</b>  | 27                             | <b>258.734.478</b>  | <b>206.955.800</b>  |
| <i>Ödenmiş Sermaye</i>  |                                | 50.000.000  | 50.000.000  |
| <i>Sermaye Düzeltmesi Olumlu Farkları</i>                                     |                                | 62.162.278  | 62.162.278  |
| <i>Karşılıklı İştirak Sermaye Düzeltmesi (-)</i>                              |                                | -   | -   |
| <i>Hisse Senedi İhraç Pirimleri</i>   |                                | -   | -   |
| <i>Değer Artış Fonları</i>  |                                | 48.771.367  | 721.882   |
| <i>Yabancı Para Çevrim Farkları</i>   |                                | 946.950   | 1.157.735   |
| <i>Kardan Ayrılan Kısıtlanmış Yedekler</i>                                    |                                | 11.572.476  | 11.062.913  |
| <i>Geçmiş Yıllar Kar/Zararları</i>  |                                | 81.341.429  | 81.229.102  |
| <i>Net Dönem Karı/Zararı</i>  |                                | 3.939.979   | 621.890   |
| <b>AZINLIK PAYLARI</b>  | 27                             | <b>116.933</b>  | <b>101.694</b>  |
| <b>TOPLAM KAYNAKLAR</b>   |                                | <b>550.454.059</b>  | <b>614.995.910</b>  |

**SARKUYSAN ELEKTROLİTİK BAKIR SANAYİ VE TİCARET A.Ş.'NİN  
XI-29'A GÖRE KONSOLİDE GELİR TABLOSU (TL)**

|   | Dipnot<br>Referansları | Bağımsız Denetimden<br>Geçmiş<br>Cari Dönem<br>01.01.2009 - 31.12.2009 | Bağımsız Denetimden<br>Geçmiş<br>Önceki Dönem<br>01.01.2008 - 31.12.2008 |
|---|------------------------|--|--|
| <b>SÜRDÜRÜLEN FAALİYETLER</b>   |                        |  |  |
| Satış Gelirleri   | 5, 28                  | 1.047.819.965  | 1.784.892.493  |
| Satışların Maliyeti (-)   | 5, 28                  | (980.993.859)  | (1.735.016.575)  |
| Ticari Faaliyetlerden Brüt Kar (Zarar)                                |                        | 66.826.106   | 49.875.918   |
| Faiz, Ücret, Prim, Komisyon ve Diğer Gelirler                         |                        | -  | -  |
| Faiz, Ücret, Prim, Komisyon ve Diğer Giderler (-)                     |                        | -  | -  |
| Finans Sektörü Faaliyetlerinden Brüt Kar (Zarar)                      |                        | -  | -  |
| <b>BRÜT KAR/ZARAR</b>   |                        | <b>66.826.106</b>  | <b>49.875.918</b>  |
| Pazarlama, Satış ve Dağıtım Giderleri (-)                             | 29                     | (10.235.716)   | (15.340.511)   |
| Genel Yönetim Giderleri (-)   | 29                     | (13.752.832)   | (13.245.789)   |
| Araştırma ve Geliştirme Giderleri (-)                                 | 29                     | (1.305.305)  | (1.575.957)  |
| Diğer Faaliyet Gelirleri  | 31                     | 16.509.245   | 9.167.112  |
| Diğer Faaliyet Giderleri (-)  | 31                     | (2.467.568)  | (2.508.664)  |
| <b>FAALİYET KARI/ZARARI</b>   |                        | <b>55.573.931</b>  | <b>26.372.110</b>  |
| Özkaynak Yöntemiyle Değerlenen Yatırımların Kar/Zararlarındaki Paylar | 16                     | (1.361.740)  | (720.873)  |
| Finansal Gelirler   | 32                     | 105.437.496  | 198.176.159  |
| Finansal Giderler (-)   | 33                     | (154.887.898)  | (223.050.736)  |
| <b>SÜRDÜRÜLEN FAALİYETLER VERGİ ÖNCESİ KARI/ZARARI</b>                |                        | <b>4.761.789</b>   | <b>776.660</b>   |
| <b>Sürdürülen Faaliyetler Vergi Gelir/Gideri</b>                      | <b>35</b>              | <b>(806.571)</b>   | <b>(136.801)</b>   |
| - Dönem Vergi Gelir/Gideri  |                        | (2.328.776)  | (1.304.507)  |
| - Ertelenmiş Vergi Gelir/Gideri                                       |                        | 1.522.205  | 1.167.706  |
| <b>SÜRDÜRÜLEN FAALİYETLER DÖNEM KARI/ZARARI</b>                       |                        | <b>3.955.218</b>   | <b>639.859</b>   |
| <b>DURDURULAN FAALİYETLER</b>   |                        |  |  |
| Durdurulan Faaliyetler Vergi Sonrası Dönem Karı/Zararı                |                        | -  | -  |
| <b>DÖNEM KARI/ZARARI</b>  |                        | <b>3.955.218</b>   | <b>639.859</b>   |
| Dönem Karı/Zararının Dağılımı   |                        | 3.955.218  | 639.859  |
| Azınlık Payları   |                        | 15.239   | 17.969   |
| Ana Ortaklık Payları  |                        | 3.939.979  | 621.890  |
| Hisse Başına Kazanç   | 36                     | <b>0,0788</b>  | <b>0,0124</b>  |

**SARKUYSAN ELEKTROLİTİK BAKIR SANAYİ VE TİCARET A.Ş.'NİN  
XI-29'A GÖRE KONSOLİDE KAPSAMLI GELİR TABLOSU (TL)**

|  | Dipnot<br>Referansları | Bağımsız Denetimden<br>Geçmiş<br>Cari Dönem<br>01.01.2009 - 31.12.2009 | Bağımsız Denetimden<br>Geçmiş<br>Önceki Dönem<br>01.01.2008 - 31.12.2008 |
|--|------------------------|--|--|
| <b>DÖNEM KARI/ZARARI</b>   | <b>36</b>              | <b>3.955.218</b>   | <b>639.859</b>   |
| <b>DİĞER KAPSAMLI GELİR</b>  |                        |  |  |
| Finansal Varlıklar Değer Artış Fonundaki Değişim                                 |                        | -  | -  |
| Duran Varlıklar Değer Artış Fonundaki Değişim                                    |                        | -  | -  |
| Yatırım Amaçlı Gayrimenkul Değer Artış Fonundaki Değişim                         |                        | 48.049.486   | -  |
| Finansal Riskten Korunma Fonundaki Değişim                                       |                        | -  | -  |
| Yabancı Para Çevrim Farklarındaki Değişim  |                        | (210.786)  | 1.157.735  |
| Emeklilik Planlarından Aktüeryal Kazanç ve Kayıplar                              |                        | -  | -  |
| Özkaynak Yöntemiyle Değerlenen Ortaklıkların Diğer Kapsamlı Gelirlerinden Paylar |                        | -  | -  |
| Diğer Kapsamlı Gelir Kalemlerine İlişkin Vergi Gelir/Giderleri                   |                        | -  | -  |
| <b>DİĞER KAPSAMLI GELİR (VERGİ SONRASI)</b>                                      |                        | <b>47.838.700</b>  | <b>1.157.735</b>   |
| <b>TOPLAM KAPSAMLI GELİR</b>   |                        | <b>51.793.918</b>  | <b>1.797.594</b>   |
| <b>Toplam Kapsamlı Gelirin Dağılımı</b>  |                        | <b>51.793.918</b>  | <b>1.797.594</b>   |
| Azınlık Payları  |                        | 15.239   | 17.969   |
| Ana Ortaklık Payları   |                        | 51.778.679   | 1.779.625  |



**SARKUYSAN ELEKTROLİTİK BAKIR SANAYİ VE TİCARET A.Ş.'NİN  
XI-29'A GÖRE KONSOLİDE NAKİT AKIM TABLOSU (TL)**

|   | Dipnot<br>Referansları | Bağımsız Denetimden<br>Geçmiş         | Bağımsız Denetimden<br>Geçmiş           |
|---|------------------------|---------------------------------------|---|
|   |                        | Cari Dönem<br>01.01.2009 - 31.12.2009 | Önceki Dönem<br>01.01.2008 - 31.12.2008 |
| <b>A) ESAS FAALİYETLERDEN KAYNAKLANAN NAKİT AKIMLARI</b>        |                        |                                       |   |
| Net dönem karı  | 36                     | 3.939.979                             | 621.890                                 |
| Düzeltilmeler:  |                        |                                       |   |
| Amortisman (+)  | 18, 19                 | 13.358.935                            | 11.692.280                              |
| Kıdem Tazminatı Karşılığındaki Artış (+)                        | 24                     | 177.696                               | 915.375                                 |
| Alacak Senetleri Reeskont Tutarı (+)                            | 10, 33                 | (4.109)                               | (470.319)                               |
| Cari Dönem Şüpheli Alacak Karşılığı (+)                         | 10, 31                 | 70.199                                | 152.888                                 |
| Konusu Kalmayan Şüpheli Alacak Karşılığı (-)                    |                        | -                                     | -                                       |
| Borç Senetleri Prekontu (-)                                     | 10, 32                 | 241.456                               | (370.292)                               |
| <b>İşletme Sermayesinde Değişikler Öncesi Faaliyet Karı (+)</b> |                        | <b>17.784.157</b>                     | <b>12.541.822</b>                       |
| Ticari İşlemlerdeki ve Diğer Alacaklardaki Artış(-)             | 10, 11                 | 1.030.918                             | 10.434.438                              |
| Stoklarda Azalış(+)   | 13                     | (63.932.911)                          | 72.876.540                              |
| Canlı Varlıklar Azalışı (+)                                     |                        | -                                     | -                                       |
| Alım Satım Amaçlı Menkul Kıymetlerdeki Artış (-)                | 7                      | (11.259)                              | -                                       |
| Ticari Borçlardaki Azalış(-)                                    | 10, 11                 | (39.478.825)                          | 22.989.646                              |
| <b>Esas Faaliyet ile İlgili Oluşan Nakit (+)</b>                |                        | <b>(84.607.921)</b>                   | <b>118.842.445</b>                      |
| Faiz Ödemeleri (-)  |                        | -                                     | -                                       |
| İşletme Sermayesinde Diğer Artışlar/Azalışlar (+)/(-)           | 22, 26, 35             | 11.992.613                            | 9.771.465                               |
| <b>Esas Faaliyetlerden Kaynaklanan Net Nakit</b>                |                        | <b>(72.615.308)</b>                   | <b>128.613.910</b>                      |
| <b>B) YATIRIM FAALİYETLERİNDEN KAYNAKLANAN NAKİT AKIMI</b>      |                        |                                       |   |
| Mali Duran Varlık Alımları Neti (-)                             |                        | -                                     | -                                       |
| Maddi Duran Varlık Alımları (-)                                 | 18, 19                 | (14.340.283)                          | (20.313.681)                            |
| Maddi Duran Varlık Çıkışları Net Değeri                         | 18, 19                 | 318.525                               | 108.026                                 |
| Tahsil Edilen Faizler (+)                                       |                        | -                                     | -                                       |
| Tahsil Edilen Temettüleri (+)                                   |                        | -                                     | -                                       |
| <b>Yatırım Faaliyetlerinde Kullanılan Nakit</b>                 |                        | <b>(14.021.758)</b>                   | <b>(20.205.655)</b>                     |
| <b>C) FİNANSMAN FAALİYETLERİNDEN KAYNAKLANAN NAKİT AKIMLARI</b> |                        |                                       |   |
| Yabancı Para Çevrim Farkı (+)                                   | 27                     | (210.786)                             | 1.157.735                               |
| Kısa Vadeli Mali Borçlardaki Artış (+)                          | 8                      | (76.869.728)                          | 29.109.652                              |
| Değer Artış Fonu  | 27                     | -                                     | -                                       |
| Ödenen Temettüleri (-)  | 27                     | -                                     | (13.079.962)                            |
| <b>Finansman Faaliyetlerden Kaynaklanan Nakit</b>               |                        | <b>(77.080.514)</b>                   | <b>17.187.425</b>                       |
| <b>Nakit ve Benzerlerinde Meydana Gelen Net Artış</b>           |                        | <b>(163.717.580)</b>                  | <b>125.595.680</b>                      |
| <b>DÖNEM BAŞI NAKİT DEĞERLER</b>                                | <b>6</b>               | <b>197.428.792</b>                    | <b>71.833.112</b>                       |
| <b>DÖNEM SONU KASA VE BANKALAR</b>                              | <b>6</b>               | <b>33.711.211</b>                     | <b>197.428.792</b>                      |

**SARKUYSAN ELEKTROLİTİK BAKIR SANAYİ VE TİCARET A.Ş.'NİN XI-29'A GÖRE KONSOLİDE ÖZKAYNAK DEĞİŞİM TABLOSU (TL)**

**Bağımsız Denetimden Geçmiş**

| Önceki Dönem                 | Dipnot Referansları | Sermaye    | Sermaye Düzeltmesi Olumlu Farkları | Kardan Ayrılan Kısıtlanmış Yedekler | Değer Artış Fonları | Yabancı Para Çevrim Farkları | Net Dönem Karı/Zararı | Birikmiş Karlar Zararlar | Ana Ortaklığa Ait Özkaynak Toplamı | Azınlık Payı | Toplam Özkaynak |
|------------------------------|---------------------|------------|------------------------------------|-------------------------------------|---------------------|------------------------------|-----------------------|--------------------------|------------------------------------|--------------|-----------------|
| 01.01.2008                   |                     | 50.000.000 | 62.162.278                         | 8.772.612                           | 641.750             | -                            | 21.354.684            | 75.244.681               | 218.176.005                        | 83.325       | 218.259.330     |
| Transfer                     | 27                  | -          | -                                  | 2.290.301                           | -                   | -                            | (21.354.684)          | 19.064.383               | -                                  | -            | -               |
| Yeniden Değerleme Fonu       | 27                  | -          | -                                  | -                                   | 80.132              | -                            | -                     | -                        | 80.132                             | -            | 80.132          |
| Yabancı Para Çevrim Farkları | 27                  | -          | -                                  | -                                   | -                   | 1.157.735                    | -                     | -                        | 1.157.735                          | -            | 1.157.735       |
| Sermaye Artışı               | 27                  | -          | -                                  | -                                   | -                   | -                            | -                     | -                        | -                                  | -            | -               |
| Temettü                      | 27                  | -          | -                                  | -                                   | -                   | -                            | -                     | (13.079.962)             | (13.079.962)                       | -            | (13.079.962)    |
| Dönem Karı                   | 27                  | -          | -                                  | -                                   | -                   | -                            | 621.890               | -                        | 621.890                            | 18.369       | 640.259         |
| 31.12.2008                   |                     | 50.000.000 | 62.162.278                         | 11.062.913                          | 721.882             | 1.157.735                    | 621.890               | 81.229.102               | 206.955.800                        | 101.694      | 207.057.494     |

**Bağımsız Denetimden Geçmiş**

| Cari Dönem                   | Dipnot Referansları | Sermaye    | Sermaye Düzeltmesi Olumlu Farkları | Kardan Ayrılan Kısıtlanmış Yedekler | Değer Artış Fonları | Yabancı Para Çevrim Farkları | Net Dönem Karı/Zararı | Birikmiş Karlar Zararlar | Ana Ortaklığa Ait Özkaynak Toplamı | Azınlık Payı | Toplam Özkaynak |
|------------------------------|---------------------|------------|------------------------------------|-------------------------------------|---------------------|------------------------------|-----------------------|--------------------------|------------------------------------|--------------|-----------------|
| 01.01.2009                   |                     | 50.000.000 | 62.162.278                         | 11.062.913                          | 721.882             | 1.157.735                    | 621.890               | 81.229.102               | 206.955.800                        | 101.694      | 207.057.494     |
| Transfer                     | 27                  | -          | -                                  | 509.563                             | -                   | -                            | (621.890)             | 112.327                  | -                                  | -            | -               |
| Yeniden Değerleme Fonu       | 27                  | -          | -                                  | -                                   | 48.049.485          | -                            | -                     | -                        | 48.049.485                         | -            | 48.049.485      |
| Yabancı Para Çevrim Farkları | 27                  | -          | -                                  | -                                   | -                   | (210.786)                    | -                     | -                        | (210.786)                          | -            | (210.786)       |
| Sermaye Artışı               | 27                  | -          | -                                  | -                                   | -                   | -                            | -                     | -                        | -                                  | -            | -               |
| Temettü                      | 27                  | -          | -                                  | -                                   | -                   | -                            | -                     | -                        | -                                  | -            | -               |
| Dönem Karı                   | 27                  | -          | -                                  | -                                   | -                   | -                            | 3.939.979             | -                        | 3.939.979                          | 15.239       | 3.955.218       |
| 31.12.2009                   |                     | 50.000.000 | 62.162.278                         | 11.572.476                          | 48.771.367          | 946.950                      | 3.939.979             | 81.341.429               | 258.734.478                        | 116.933      | 258.851.411     |

**SARKUYSAN ELEKTROLİTİK BAKIR SANAYİ VE TİCARET A.Ş. 'NİN**  
**31 ARALIK 2009 TARİHLİ KONSOLİDE MALİ TABLOLARA İLİŞKİN DİPNOTLARI (TL)**

**1. ŞİRKETİN ORGANİZASYONU VE FAALİYET KONUSU**

Sarkuysan Elektrolitik Bakır Sanayi ve Ticaret A.Ş. (Şirket, Sarkuysan) 02.05.1972'de kurulmuş hisselerinin tamamı İstanbul Menkul Kıymetler Borsası'nda (İMKB) işlem görmektedir. Faaliyet Konusu; Elektrolitik bakır tel, bakır boru, bakır lama ve bakır alaşımları imalatı ve ticaretidir.

Şirketin kayıtlı adresi: Emek Mahallesi Aşıroğlu Cad.No:147 Darıca KOCAELİ' dir.

Sermayemizin tamamı halka açık olup tek başına % 10 veya daha fazla hisseye sahip ortağımız bulunmamaktadır.

Grubun personel sayısı 734 kişidir. (31.12.2008: 781 Kişi)

|                 | 31.12.2009 | 31.12.2008 |
|-----------------|------------|------------|
| Sendikalı İşçi  | 368        | 402        |
| Sendikasız İşçi | 57         | 42         |
| Memur           | 309        | 337        |
| <b>Toplam</b>   | <b>734</b> | <b>781</b> |

31.12.2009 tarihi itibarıyla Şirket'in bağlı ortaklıklarının detayı aşağıda gösterilmiştir,

| Ortak Adı                         | Bağlı Ortaklık Adı                             | Faaliyet Alanı   | İştirak Oranı % |
|-----------------------------------|--|--|-----------------|
| Sarkuysan A.Ş.                    | Sarmakina San. Ve Tic. A.Ş.                    | Ambalaj malzemesi (çelik makara), imalat makinaları imalatı ve ticareti  | 99,00           |
| Sarkuysan A.Ş.                    | Sarda Dağ.ve Tic.A.Ş.                          | Pazarlama ve dağıtım   | 99,97           |
| Sarkuysan A.Ş.                    | Bektaş Emaye Kablo San. Tic. A.Ş.              | Gayri faal olup iştirak geliri elde etmektedir.  | 70,71           |
| Sarkuysan A.Ş.                    | Sark USA, INC.                                 | Amerika pazarında Sarkuysan A.Ş. 'nin mamullerini pazarlamaktadır.   | 100,00          |
| Sarkuysan A.Ş.                    | Ege Serbest Bölge Şubesi                       | Elektrolitik bakır tel imalatı ve ticaretidir.   | 100,00          |
| Sarkuysan A.Ş.                    | Demisaş Döküm Emaye Mam. San.A.Ş.              | Otomotiv ve beyaz eşya endüstrisi için demirden mamul yedek parça imalatı ve ticareti.   | 44,44           |
| Sarda Dağ.ve Tic.A.Ş              | Bektaş Emaye Kablo San. Tic. A.Ş.              | Gayri faal olup iştirak geliri elde etmektedir.  | 29,12           |
| Bektaş Emaye Kablo San. Tic. A.Ş. | Bemka Emaye Bobin Teli ve Kablo San. Tic. A.Ş. | Şirket bilimum iletken metaller kullanarak enerji, data, telekom kabloları, diğer yalıtılmış iletkenler ve her türlü komponent üretimini ve bunların iç ve dış ticaretini yapmaktadır. | 16,98           |
| Sarkuysan A.Ş.                    | Sark Wire Corp                                 | Bakır tel üretimi ve pazarlaması   | 60,00           |
| Bektaş Emaye Kablo San. Tic. A.Ş. | Sark Wire Corp                                 | Bakır tel üretimi ve pazarlaması   | 20,00           |
| Sark USA, INC.                    | Sark Wire Corp                                 | Bakır tel üretimi ve pazarlaması   | 10,00           |
| Sarmakina San. Ve Tic. A.Ş.       | Sark Wire Corp                                 | Bakır tel üretimi ve pazarlaması   | 10,00           |

Bundan böyle mali tablolarda ve dipnotlarda Sarkuysan ve konsolide edilmiş bağlı ortaklıkları 'Grup' olarak adlandırılacaktır.

*Bu konsolide finansal tablolar yayımlanmak üzere Yönetim Kurulu'nun 1 Nisan 2010 tarihli toplantısında onaylanmış ve Yönetim Kurulu adına Genel Müdür Hayrettin Çaycı ve Ticari Muhasebe Müdürü Emine Gündoğ tarafından imzalanmıştır. Genel Kurulun finansal tabloları değiştirme yetkisi bulunmaktadır.*

## **2. MALİ TABLOLARIN SUNUMUNA İLİŞKİN ESASLAR**

### **2.01 Sunuma İlişkin Temel Esaslar**

*Grup ve Türkiye'de yerleşik bağlı ortaklıkları, yasal defterlerini ve kanuni finansal tablolarını Türk Ticaret Kanunu ("TTK") ve vergi mevzuatınca belirlenen muhasebe ilkelerine uygun olarak tutmakta ve hazırlamaktadır. Yabancı ülkelerde faaliyet gösteren bağlı ortaklıklar muhasebe kayıtlarını ve yasal finansal tablolarını faaliyette buldukları ülkelerin para birimleri cinsinden ve o ülkelerin mevzuatına uygun olarak hazırlamaktadır. Ekli konsolide finansal tablolar Sermaye Piyasası Kurulu'nun ("SPK") yayımladığı Genel Kabul Görmüş Muhasebe Politikalarına uygun olarak Grup'un yasal kayıtlarına yapılan düzeltmeleri ve sınıflandırmaları içermektedir.*

*Sermaye Piyasası Kurulu ("SPK"), Seri: XI, No: 29 sayılı "Sermaye Piyasasında Finansal Raporlamaya İlişkin Esaslar Tebliği" ile işletmeler tarafından düzenlenecek finansal raporlar ile bunların hazırlanması ve ilgililere sunulmasına ilişkin ilke, usul ve esasları belirlemektedir. Bu Tebliğ, 01 Ocak 2008 tarihinden sonra sona eren ilk ara mali tablolardan geçerli olmak üzere yürürlüğe girmiştir ve Seri: XI, No:25 "Sermaye Piyasasında Muhasebe Standartları Hakkında Tebliğ" yürürlükten kaldırılmıştır. Bu tebliğe istinaden, işletmeler Avrupa Birliği tarafından kabul edilen haliyle Uluslararası Muhasebe/Finansal Raporlama Standartları'nı ("UMS/UFRS") uygularlar ve finansal tabloların Avrupa Birliği tarafından kabul edilen haliyle UMS/UFRS'lere göre hazırladığı hususuna dipnotlarda yer verirler. Bu kapsamda, benimsenen standartlara aykırı olmayan, Türkiye Muhasebe Standartları Kurulu'na ("TMSK") yayımlanan Türkiye Muhasebe/Finansal Raporlama Standartları ("TMS/TFRS") esas alınır.*

*İlişikteki mali tablolar SPK Seri: XI, No: 29 sayılı tebliğe göre hazırlanmış olup mali tablolar ve dipnotlar, SPK tarafından 14 Nisan 2008 ve 9 Ocak 2009 tarihli duyurular ile uygulanması zorunlu kılınan formatlara uygun olarak sunulmuştur.*

*Grup'un finansal tabloları faaliyette bulunduğu temel ekonomik çevrede geçerli olan fonksiyonel para birimi ile sunulmuştur. Grup'un mali durumu ve faaliyet sonuçları Grup'un geçerli para birimi olan "TL" cinsinden ifade edilmiştir.*

### **2.02 Yüksek Enflasyon Dönemlerinde Mali Tabloların Düzeltilmesi**

*SPK, 17 Mart 2005 tarihinde almış olduğu bir kararla, Türkiye'de faaliyette bulunan ve SPK Muhasebe Standartları'na uygun mali tablo hazırlayan şirketler için, 1 Ocak 2005 tarihinden itibaren geçerli olmak üzere enflasyon muhasebesi uygulamasının gerekli olmadığını ilan ettiği için bu tarihten itibaren Uluslararası Muhasebe Standardı 29 "Yüksek Enflasyonist Ekonomilerde Finansal Raporlama"ya göre finansal tabloların hazırlanması ve sunumu uygulamasını sona erdirmiştir.*

### **2.03 Konsolidasyon Esasları**

**Bağlı Ortaklıklar,** *Ana Ortaklık'ın ya (a) doğrudan ve/veya dolaylı olarak kendisine ait olan hisseler ve/veya kontrol ettiği diğer şirketler neticesinde şirketlerdeki hisselerle ilgili oy kullanma hakkının %50'den fazlasını kullanma yetkisi kanalıyla; veya (b) oy kullanma hakkının %50'den fazlasını kullanma yetkisine sahip olmamakla birlikte mali ve işletme politikaları üzerinde fiili kontrolünü kullanmak suretiyle mali ve işletme politikalarını Ana Ortaklık'ın menfaatleri doğrultusunda kontrol etme yetkisi ve gücüne sahip olduğu şirketleri ifade eder.*

*Bağlı Ortaklıklara ait bilançolar ve gelir tabloları, tam konsolidasyon yöntemi kullanılarak konsolide edilmiş olup Ana Ortaklık'ın sahip olduğu payların kayıtlı değeri, ilgili özkaynaktan mahsup edilmektedir. Ana Ortaklık ile Bağlı Ortaklıkları arasındaki işlemler ve bakiyeler konsolidasyon kapsamında karşılıklı olarak elimine*



edilmektedir. Ana Ortaklık'ın ve Bağlı Ortaklıklarının, Bağlı Ortaklıklarda sahip olduğu hisselerin finansman maliyeti ile bu hisselerle ait temettüler, sırasıyla, özkaynaktan ve ilgili dönem gelirinden çıkarılmıştır.=

Aşağıdaki tabloda 31 Aralık 2009 ve 31 Aralık 2008 tarihli mali tablolarda Bağlı Ortaklıklar, sahip olunan paylar ve ortaklık oranları gösterilmiştir:

### 31.12.2009

| <b>Bağlı Ortaklığın Adı</b>       | <b>Ana Ortaklık Tarafından Sahip Olunan Doğrudan Pay</b> | <b>Ana Ortaklık Tarafından Sahip Olunan Dolaylı Pay</b> | <b>Toplam Pay</b> |
|-----------------------------------|--|---|-------------------|
| Sarmakina San. Ve Tic. A.Ş.       | %99  | -   | %99               |
| Sarda Dağ.ve Tic.A.Ş.             | %99,97   | -   | %99,97            |
| Bektaş Emaye Kablo San. Tic. A.Ş. | %70,71   | %29,12  | %99,83            |
| Sark USA, INC.                    | %100   | -   | %100              |
| Ege Serbest Bölge Şubesi          | %100   | -   | %100              |
| Sark Wire Corp                    | %60  | %40   | %100              |

### 31.12.2008

| <b>Bağlı Ortaklığın Adı</b>       | <b>Ana Ortaklık Tarafından Sahip Olunan Doğrudan Pay</b> | <b>Ana Ortaklık Tarafından Sahip Olunan Dolaylı Pay</b> | <b>Toplam Pay</b> |
|-----------------------------------|--|---|-------------------|
| Sarmakina San. Ve Tic. A.Ş.       | %99  | -   | %99               |
| Sarda Dağ.ve Tic.A.Ş.             | %99,97   | -   | %99,97            |
| Bektaş Emaye Kablo San. Tic. A.Ş. | %91,50   | %8,3275   | %99,8275          |
| Sark USA, INC.                    | %100   | -   | %100              |
| Ege Serbest Bölge Şubesi          | %100   | -   | %100              |
| Sark Wire Corp                    | %60  | %40   | %100              |

**Müşterek Yönetime Tabi Ortaklıklar,** Ana Ortaklık'ın bir veya daha fazla sayıdaki taraf ile birlikte ortak kontrolüne tabi ve sözleşme ile ekonomik bir faaliyetin üstlenildiği şirketlerdir. Müşterek Yönetime Tabi Ortaklıklar, oransal konsolidasyon yöntemi kullanılarak, diğer bir ifade ile Grup'un Müşterek Yönetime Tabi Ortaklıktaki varlık, yükümlülük, gelir ve giderlerindeki payının dahil edilmesiyle konsolide edilmektedir. Şirketin 31.12.2009 tarihi itibarıyla Müşterek Yönetime Tabi Ortaklığı yoktur.

**İştiraklerdeki yatırımlar;** Özkaynaktan Pay Alma Yöntemi ile muhasebeleştirilmiştir. Bunlar, Grup'un genel olarak oy hakkının %20 ile %50'sine sahip olduğu veya Grup'un, şirket faaliyetleri üzerinde kontrol yetkisine sahip bulunmamasıyla birlikte önemli etkiye sahip olduğu kuruluşlardır. Grup ile İştirak arasındaki işlemlerden doğan gerçekleşmemiş karlar, Grup'un İştirakteki payı ölçüsünde düzeltilmiş olup, gerçekleşmemiş zararlar da, işlem, transfer edilen varlığın değer düşüklüğüne uğradığını göstermiyor ise, düzeltilmiştir. Grup, İştirak ile ilgili olarak söz konusu doğrultuda bir yükümlülük altına girmemiş veya bir taahhütte bulunmamış olduğu sürece İştirakteki yatırımın kayıtlı değerinin sıfır olması veya Grup'un önemli etkisinin sona ermesi durumunda Özkaynak yöntemine devam edilmemiştir. Önemli etkinin sona erdiği tarihteki yatırımın kayıtlı değeri, o tarihten sonra makul değerinin güvenilir olarak ölçülebildiğinde makul değerinden aksi takdirde maliyet bedeli üzerinden gösterilir.

Sarkuysan Elektrolitik Bakır Sanayi ve Ticaret A.Ş.'nin Demisaş A.Ş. iştiraki ile Bektaş A.Ş.'nin Bemka A.Ş. iştiraki özkaynak metoduna göre konsolide edilmiştir. Özkaynak yöntemi; İştiraklerin başlangıçta elde etme maliyeti ile kaydedilerek, bu tutarın iştirakin özkaynağından anaortaklığın payına düşen kısmı gösterecek şekilde artırılması veya azaltılması suretiyle mali tablolara yansıtılması yöntemidir.

Aşağıdaki tabloda 31 Aralık 2009 ve 31 Aralık 2008 tarihli mali tablolarda İştiraklerde sahip olunan paylar ve ortaklık oranları gösterilmiştir:

### 31.12.2009

| İştirakin Adı                                  | Ana Ortaklık Tarafından Sahip Olunan Doğrudan Pay | Ana Ortaklık Tarafından Sahip Olunan Dolaylı Pay | Toplam Pay |
|--|---|--|------------|
| Demisaş Döküm Emaye Mam. San.A.Ş.              | %44,44  | -  | %44,44     |
| Bemka Emaye Bobin Teli ve Kablo San. Tic. A.Ş. | -   | %16,9466   | %16,9466   |

### 31.12.2008

| İştirakin Adı                                  | Ana Ortaklık Tarafından Sahip Olunan Doğrudan Pay | Ana Ortaklık Tarafından Sahip Olunan Dolaylı Pay | Toplam Pay |
|--|---|--|------------|
| Demisaş Döküm Emaye Mam. San.A.Ş.              | %44,44  | -  | %44,44     |
| Bemka Emaye Bobin Teli ve Kablo San. Tic. A.Ş. | -   | %16,9466   | %16,9466   |

Grup'un doğrudan ve dolaylı pay toplamı %20'nin altında olan veya %20'nin üzerinde olmakla birlikte Grup'un önemli bir etkiye sahip olmadığı veya konsolide finansal tablolar açısından önemlilik teşkil etmeyen; teşkilatlanmış piyasalarda işlem görmeyen ve makul değerleri güvenilir bir şekilde belirlenemeyen satılmaya hazır finansal varlıklar, değer kaybı ile ilgili karşılık düşüldükten sonra, maliyet bedelleri ile konsolide finansal tablolara yansıtılmıştır. Teşkilatlanmış piyasalarda işlem gören ve makul değeri güvenilir bir şekilde belirlenebilen satılmaya hazır finansal varlıklar makul değerleri ile muhasebeleştirilmektedirler.

Bağlı Ortaklıklar, kontrolün Grup'a geçtiği tarihten itibaren konsolidasyon kapsamına alınmakta olup kontrolün sona erdiği tarihten itibaren konsolidasyon kapsamından çıkartılmaktadırlar.

Bağlı Ortaklıkların net varlıklarında ve faaliyet sonuçlarında ana ortaklık dışı paya sahip hissedarların payları, konsolide bilanço ve gelir tablosunda sırasıyla ana ortaklık dışı pay ve ana ortaklık dışı kar/zarar olarak gösterilmektedir.

## 2.04 Karşılaştırmalı Bilgiler ve Önceki Dönem Tarihli Mali Tabloların Düzeltilmesi

Gerektiği durumlarda cari dönem mali tablolarındaki sınıflandırma değişiklikleri, tutarlı olması açısından önceki dönem mali tablolarına da uygulanır.

31 Aralık 2008 tarihi itibarıyla hazırlanmış gelir tablosunda bir takım sınıflandırma değişiklikleri yapılmıştır. Gelir tablosundaki önemli tasniflemeler aşağıda açıklanmıştır.

Şirket, cari yılda yasal kayıtlarında Maddi Duran Varlıklar içinde yer alan Sarkuysan Ak İş merkezi (Üsküdar), Sarkuysan İşmerkezi (Şişhane), depo (Gebze) ve Pendikte yer alan Pendik tesislerini 31.12.2009

tarihli mali tablolarında yatırım amaçlı gayrimenkuller içerisinde sınıflandırmıştır. Bu amaçla; Şirket 31 Aralık 2008 tarihi itibarı ile gelir tablosunda diğer faaliyet gelirlerinde bulunan 2.372.920 TL tutarındaki Kira gelirini 31.12.2009 tarihli karşılaştırmalı mali tablolarında satışlar içinde gösterilmiştir. Öte yandan şirket 31 Aralık 2008 tarihi itibarı ile gelir tablosunda Genel Yönetim Giderleri ve Pazarlama Satış ve Dağıtım Giderleri içinde yer alan kira geliri elde edilen Yatırım Amaçlı Gayrimenkullere İlişkin amortisman giderlerini satışların maliyeti altında gösterilmiştir.

## **2.05 Muhasebe Politikalarında Değişiklikler**

Gerekli olması veya Grubun mali durumu, performansı veya nakit akımları üzerindeki işlemlerin ve olayların etkilerinin mali tablolarda daha uygun ve güvenilir bir sunumu sonucunu doğuracak nitelikte ise muhasebe politikalarında değişiklik yapılır. Muhasebe politikalarında yapılan değişikliklerin önceki dönemleri etkilemesi durumunda, söz konusu politika hep kullanımdaymış gibi mali tablolarda geriye dönük olarak da uygulanır.

## **2.06 Muhasebe Tahminlerindeki Değişiklikler ve Hatalar**

Muhasebe tahminleri, güvenilir bilgilere ve makul tahmin yöntemlerine dayanılarak yapılır. Ancak, tahminin yapıldığı koşullarda değişiklik olması, yeni bir bilgi edinilmesi veya ilave gelişmelerin ortaya çıkması sonucunda tahminler gözden geçirilir. Muhasebe tahminindeki değişikliğin etkisi, yalnızca bir döneme ilişkinse, değişikliğin yapıldığı cari dönemde, gelecek dönemlere de ilişkinse, hem değişikliğin yapıldığı dönemde hem de gelecek dönemlerde, ileriye yönelik olarak, dönem karı veya zararının belirlenmesinde dikkate alınacak şekilde mali tablolara yansıtılır.

Cari dönem faaliyet sonucuna bir etkisi olan veya sonraki dönemlere etkisi olması beklenen muhasebe tahminindeki bir değişikliğin niteliği ve tutarı finansal tablo dipnotlarında, gelecek dönemlere ilişkin etkinin tahmininin mümkün olmadığı haller dışında, açıklanır.

## **2.07 Netleştirme / Mahsup**

Finansal varlıklar ve yükümlülükler, yasal olarak netleştirme hakkı var olması, net olarak ödenmesi veya tahsilin mümkün olması veya varlığın elde edilmesi ile yükümlülüğün yerine getirilmesinin eş zamanlı olarak gerçekleşebilmesi halinde, bilançoda net değerleri ile gösterilirler.

## **2.08 Önemli Muhasebe Politikalarının Özeti**

**Mali tabloların hazırlanması sırasında uygulanan önemli muhasebe politikalarının özeti aşağıdaki gibidir:**

### **2.08.01 Gelir Kaydedilmesi**

Şirketin gelirleri; Elektrolitik bakır tel, bakır boru, bakır lama ve bakır alaşımları imalatını yaparak bu ürünlerin iç piyasa ve yurt dışına satışından oluşmaktadır .

Gelirler, gelir tutarının güvenilir şekilde belirlenebilmesi ve işlemle ilgili ekonomik yararların Grup'a akmasının muhtemel olması üzerine alınan veya alınabilecek bedelin gerçeğe uygun değeri üzerinden tahakkuk esasına göre kayıtlara alınır. Net satışlar, mal satışlarından iade ve satış iskontolarının düşülmesi suretiyle bulunmuştur.

Malların satışından elde edilen gelir, aşağıdaki şartların tamamı karşılandığında muhasebeleştirilir:

- Grup'un mülkiyetle ilgili tüm önemli riskleri ve kazanımları alıcıya devretmesi,
- Grup'un mülkiyetle ilişkilendirilen ve süregelen bir idari katılımının ve satılan mallar üzerinde etkin bir kontrolünün olmaması,
- Gelir tutarının güvenilebilir bir şekilde ölçülmesi,
- İşlemle ilişkili olan ekonomik faydaların işletmeye akışının olası olması,
- İşlemden kaynaklanacak maliyetlerin güvenilebilir bir şekilde ölçülmesi.

Hizmetlerden elde edilen gelir güvenilir bir şekilde ölçülebildiği zaman hizmetin tamamlanma derecesi dikkate alınarak muhasebeleştirilir. Sonucun güvenilir bir şekilde ölçülemediği durumda gelir, bu gelirle ilişkilendirilebilecek gerçekleşen giderlerin geri kazanılabilir miktarı kadar yansıtılır.

Faiz geliri, kalan anapara bakiyesi ile beklenen ömrü boyunca ilgili finansal varlıktan elde edilecek tahmini nakit girişlerini söz konusu varlığın kayıtlı değerine indirgeyen efektif faiz oranı nispetinde ilgili dönemde tahakkuk ettirilir.

Hisse senedi yatırımlarından elde edilen temettü geliri, hissedarların temettü alma hakkı doğduğu zaman kayda alınır.

Gayrimenkullerden elde edilen kira geliri, ilgili kiralama sözleşmesi boyunca doğrusal yönteme göre muhasebeleştirilir.

Satışlar içerisinde önemli bir finansman unsurunun bulunması durumunda makul bedel gelecekte oluşacak nakit akımlarının finansman unsuru içerisinde yer alan gizli faiz oranı ile indirgenmesi ile tespit edilir. Fark tahakkuk esasına göre mali tablolara yansıtılır.

### 2.08.02 Stok Değerlemesi

Stoklar, maliyetin ya da net gerçekleşebilir değer düşük olanı ile değerlendirilmektedir. Stokların maliyeti; tüm satın alma maliyetlerini, dönüştürme maliyetlerini ve stokların mevcut durumuna ve konumuna getirilmesi için katılan diğer maliyetleri içerir. Stokların dönüştürme maliyetleri; direk işçilik giderleri gibi, üretimle doğrudan ilişkili maliyetleri kapsar. Bu maliyetler ayrıca ilk madde ve malzemenin mamule dönüştürülmesinde katılan sabit ve değişken genel üretim giderlerinden sistematik bir şekilde dağıtılan tutarları da içerir.

Stokların maliyetinin hesaplanmasında ortalama maliyet yöntemi uygulanmaktadır. Net gerçekleştirilebilir değer, olağan ticari faaliyet içerisinde oluşan tahmini satış fiyatından tahmini tamamlanma maliyeti ve satışı gerçekleştirmek için yüklenilmesi gereken tahmini maliyetlerin toplamının indirilmesiyle elde edilir.

### 2.08.03 Maddi Duran Varlıklar

Maddi varlıklar, 01 Ocak 2005 tarihinden önce satın alınan kalemler için 31 Aralık 2004 tarihi itibarıyla enflasyonun etkilerine göre düzeltilmiş maliyet değerlerinden ve 01 Ocak 2005 tarihinden itibaren satın alınan kalemler için satın alım maliyet değerlerinden birikmiş amortismanın düşülmesi suretiyle gösterilmektedir. Sabit kıymetler doğrusal amortisman metoduyla faydalı ömür esasına uygun bir şekilde amortismanına tabi tutulmuştur.

Grup daha önce Maddi Duran varlıklar arasında tasniflediği gayrimenkullerin bir kısmını, bu gayrimenkullerin kullanım amaçlarını göz önünde bulundurarak, Yatırım Amaçlı Gayrimenkul olarak tanımlayarak bu hesapta sınıflamıştır. Yatırım amaçlı gayrimenkullere ilişkin detaylı bilgiler ve değerlendirme politikaları yatırım amaçlı gayrimenkuller bölümünde açıklanmıştır.

Sabit kıymetlerin faydalı ömürleri dikkate alınarak belirlenen amortisman oranları aşağıdadır:

| CİNSİ                        | Ekonomik Ömür (Yıl) | 31 Aralık 2009 Oran (%) |
|------------------------------|---------------------|-------------------------|
| Yeraltı ve Yerüstü Düzenleri | 25                  | 4                       |
| Binalar                      | 50                  | 2                       |
| Makine ve Tesisler           | 12,5                | 8                       |
| Döşeme ve Demirbaşlar        | 5                   | 20                      |
| Taşıtlar                     | 5                   | 20                      |
| Haklar                       | 5                   | 20                      |



*Sabit kıymetlerin satışı dolayısıyla oluşan kar ve zararlar net defter değerleriyle satış fiyatının karşılaştırılması sonucunda belirlenir ve faaliyet karına dahil edilir.*

*Bakım ve onarım giderleri gerçekleştiği tarihte gider yazılır. Eğer bakım ve onarım gideri ilgili aktifte genişleme veya gözle görünür bir gelişme sağlıyorsa aktifleştirilir.*

#### **2.08.04 Maddi Olmayan Duran Varlıklar**

*Maddi olmayan varlıklar, 01 Ocak 2005 tarihinden önce satın alınan kalemler için enflasyonun etkilerine göre düzeltilmiş maliyetlerinden ve 01 Ocak 2005'ten sonra satın alınan kalemler için satın alım maliyet değerinden, birikmiş itfa ve tükenme payları ile kalıcı değer kayıpları düşülmüş olarak gösterilirler. Bu varlıklar beklenen faydalı ömürlerine göre doğrusal amortisman yöntemi kullanılarak amortisman tabi tutulur. Beklenen faydalı ömür ve amortisman yöntemi, tahminlerde ortaya çıkan değişikliklerin olası etkilerini tespit etmek amacıyla her yıl gözden geçirilir ve tahminlerdeki değişiklikler ileriye dönük olarak muhasebeleştirilir.*

#### **2.08.05 Varlıklarda Değer Düşüklüğü**

*Şerefiye gibi sınırsız ömrü olan varlıklar itfaya tabi tutulmazlar. Bu varlıklar için her yıl değer düşüklüğü testi uygulanır. İtfaya tabi olan varlıklar için ise defter değerinin geri kazanılmasının mümkün olmadığı durum veya olayların ortaya çıkması halinde değer düşüklüğü testi uygulanır. Varlığın defter değerinin geri kazanılabilir tutarını aşması durumunda değer düşüklüğü karşılığı kaydedilir. Geri kazanılabilir tutar, satış maliyetleri düşüldükten sonra elde edilen gerçeğe uygun değer veya kullanımdaki değer büyük olanıdır. Değer düşüklüğünün değerlendirilmesi için varlıklar ayrı tanımlanabilir nakit akımlarının olduğu en düşük seviyede gruplanır. Şerefiye haricinde değer düşüklüğüne tabi olan finansal olmayan varlıklar her raporlama tarihinde değer düşüklüğünün olası iptali için gözden geçirilir.*

#### **2.08.06 Finansal Kiralama İşlemleri**

##### **Kiracı Olarak Grup:**

*Finansal Kiralama yoktur.*

*Operasyonel Kiralama yoktur.*

##### **Kiralayan Olarak Grup:**

*Finansal kiralama yoktur.*

*Operasyonel Kiralama yoktur.*

#### **2.08.07 Araştırma Geliştirme Giderleri**

*Araştırma giderleri gerçekleştiğinde gider kaydedilmektedir. Yeni ürünlerin geliştirilmesi veya geliştirilen ürünlerin testi ve dizaynı ile ilgili proje maliyetleri, projenin ticari ve teknolojik bakımdan başarılı bir şekilde uygulanabilir olması ve maliyetlerin güvenilir olarak tespit edilebilmesi halinde maddi olmayan duran varlık olarak değerlendirilirler. Diğer geliştirme giderleri gerçekleştiğinde gider olarak kaydedilmektedir. Önceki dönemde gider kaydedilen geliştirme giderleri sonraki dönemde aktifleştirilemez.*

#### **2.08.08 Borçlanma Maliyetleri**

*Kullanıma ve satışa hazır hale getirilmesi önemli ölçüde zaman isteyen varlıklar söz konusu olduğunda, satın alınması, yapımı veya üretimi ile doğrudan ilişkilendirilen borçlanma maliyetleri, ilgili varlık kullanıma veya satışa hazır hale getirilene kadar varlığın maliyetine dahil edilmektedir. Yatırımla ilgili kredinin henüz harcanmamış kısmının geçici süre ile finansal yatırımlarda değerlendirilmesiyle elde edilen finansal yatırım geliri aktifleştirmeye uygun borçlanma maliyetlerinden mahsup edilir. Diğer tüm borçlanma maliyetleri,*

oluştukları dönemlerde gelir tablosuna kaydedilmektedir. Şirketin özellikli varlıklarla ilgili olarak cari dönemde aktifleştirdiği borçlanma maliyeti yoktur.

## **2.08.09 Finansal Araçlar**

### **(i) Finansal varlıklar**

Finansal yatırımlar, gerçeğe uygun değer farkı kâr veya zarara yansıtılan ve gerçeğe uygun değerinden kayıtlara alınan finansal varlıklar haricinde, gerçeğe uygun piyasa değerinden alım işlemiyle doğrudan ilişkilendirilebilen harcamalar düşüldükten sonra kalan tutar üzerinden muhasebeleştirilir. Yatırımlar, yatırım araçlarının ilgili piyasa tarafından belirlenen süreye uygun olarak teslimatı koşulunu taşıyan bir kontrata bağlı olan işlem tarihinde kayıtlara alınır veya kayıtlardan çıkarılır.

Finansal varlıklar “gerçeğe uygun değer farkı kâr veya zarara yansıtılan finansal varlıklar”, “vadesine kadar elde tutulacak yatırımlar”, “satılmaya hazır finansal varlıklar” ve “kredi ve alacaklar” olarak sınıflandırılır.

### **Etkin faiz yöntemi**

Etkin faiz yöntemi, finansal varlığın itfa edilmiş maliyet ile değerlendirilmesi ve ilgili faiz gelirinin ilişkili olduğu döneme dağıtılması yöntemidir. Etkin faiz oranı; finansal aracın beklenen ömrü boyunca veya uygun olması durumunda daha kısa bir zaman dilimi süresince tahsil edilecek tahmini nakit toplamının, ilgili finansal varlığın tam olarak net bugünkü değerine indirgeyen orandır.

Gerçeğe uygun değer farkı kâr veya zarara yansıtılan finansal varlıklar dışında sınıflandırılan finansal varlıklar ile ilgili gelirler etkin faiz yöntemi kullanılmak suretiyle hesaplanmaktadır.

### **a) Gerçeğe uygun değer farkı kâr veya zarara yansıtılan finansal varlıklar**

Gerçeğe uygun değer farkı gelir tablosuna yansıtılan finansal varlıklar; alım-satım amacıyla elde tutulan finansal varlıklardır. Bir finansal varlık kısa vadede elden çıkarılması amacıyla edinildiği zaman söz konusu kategoride sınıflandırılır. Finansal riske karşı etkili bir koruma aracı olarak belirlenmemiş olan türev ürünleri teşkil eden bahse konu finansal varlıklar da gerçeğe uygun değer farkı kâr veya zarara yansıtılan finansal varlıklar olarak sınıflandırılır. Bu kategoride yer alan varlıklar, dönen varlıklar olarak sınıflandırılırlar.

### **b) Vadesine kadar elde tutulan finansal varlıklar**

Grubun vadesine kadar elde tutma olanağı ve niyeti olduğu, sabit veya belirlenebilir bir ödeme planına sahip, sabit vadeli borçlanma araçları, vadesine kadar elde tutulacak yatırımlar olarak sınıflandırılır. Vadesine kadar elde tutulacak yatırımlar etkin faiz yöntemine göre itfa edilmiş maliyet bedelinden değer düşüklüğü tutarı düşülerek kayıtlara alınır ve ilgili gelirler etkin faiz yöntemi kullanılmak suretiyle hesaplanır.

### **c) Satılmaya hazır finansal varlıklar**

Satılmaya hazır finansal varlıklar (a) vadesine kadar elde tutulacak finansal varlık olmayan veya (b) alım satım amaçlı finansal varlık olmayan finansal varlıklardan oluşmaktadır. Satılmaya hazır finansal varlıklar kayıtlara alındıktan sonra güvenilir bir şekilde ölçülebiliyor olması koşuluyla gerçeğe uygun değerleriyle değerlendirilmektedir. Gerçeğe uygun değeri güvenilir bir şekilde ölçülemeyen ve aktif bir piyasası olmayan menkul kıymetler maliyet değeriyle gösterilmektedir. Satılmaya hazır finansal varlıklara ilişkin kar veya zararlara, ilgili dönemin gelir tablosunda yer verilmemektedir. Bu tür varlıkların makul değerinde meydana gelen değişiklikler özkaynak hesapları içinde gösterilmektedir. İlgili varlığın elden çıkarılması veya değer düşüklüğü olması durumunda özkaynak hesaplarındaki tutar kar / zarar olarak gelir tablosuna transfer edilir. Satılmaya hazır finansal varlık olarak sınıflandırılan özkaynak araçlarına yönelik yatırımlardan kaynaklanan ve gelir tablosunda muhasebeleştirilen değer düşüş karşılıkları, sonraki dönemlerde gelir tablosundan iptal

edilemez. Satılmaya hazır olarak sınıflandırılan özkaynak araçları haricinde, değer düşüklüğü zararı sonraki dönemde azalırsa ve azalış değer düşüklüğü zararının muhasebeleştirilmesi sonrasında meydana gelen bir olayla ilişkilendirilebiliyorsa, önceden muhasebeleştirilen değer düşüklüğü zararı gelir tablosunda iptal edilebilir.

#### **d) Krediler ve alacaklar**

Sabit ve belirlenebilir ödemeleri olan, piyasada işlem görmeyen ticari ve diğer alacaklar ve krediler bu kategoride sınıflandırılır. Krediler ve alacaklar etkin faiz yöntemi kullanılarak iskonto edilmiş maliyeti üzerinden değer düşüklüğü düşülerek gösterilir.

#### **Finansal varlıklarda değer düşüklüğü**

Gerçeğe uygun değer farkı kâr veya zarara yansıtılan finansal varlıklar dışındaki finansal varlık veya finansal varlık grupları, her bilanço tarihinde değer düşüklüğüne uğradıklarına ilişkin göstergelerin bulunup bulunmadığına dair değerlendirmeye tabi tutulur. Finansal varlığın ilk muhasebeleştirilmesinden sonra bir veya birden fazla olayın meydana gelmesi ve söz konusu olayın ilgili finansal varlık veya varlık grubunun güvenilir bir biçimde tahmin edilebilen gelecekteki nakit akımları üzerindeki olumsuz etkisi sonucunda ilgili finansal varlığın değer düşüklüğüne uğradığına ilişkin tarafsız bir göstergenin bulunması durumunda değer düşüklüğü zararı oluşur. Kredi ve alacaklar için değer düşüklüğü tutarı gelecekte beklenen tahmini nakit akımlarının finansal varlığın etkin faiz oranı üzerinden iskonto edilerek hesaplanan bugünkü değeri ile defter değeri arasındaki farktır.

Bir karşılık hesabının kullanılması yoluyla defter değerinin azaltıldığı ticari alacaklar haricinde, bütün finansal varlıklarda, değer düşüklüğü doğrudan ilgili finansal varlığın kayıtlı değerinden düşülür. Ticari alacağın tahsil edilememesi durumunda söz konusu tutar karşılık hesabından düşülerek silinir. Karşılık hesabındaki değişimler gelir tablosunda muhasebeleştirilir.

Satılmaya hazır özkaynak araçları haricinde, değer düşüklüğü zararı sonraki dönemde azalırsa ve azalış değer düşüklüğü zararının muhasebeleştirilmesi sonrasında meydana gelen bir olayla ilişkilendirilebiliyorsa, önceden muhasebeleştirilen değer düşüklüğü zararı, değer düşüklüğünün iptal edileceği tarihte yatırımın değer düşüklüğü hiçbir zaman muhasebeleştirilmemiş olması durumunda ulaşacağı itfa edilmiş maliyet tutarını aşmayacak şekilde gelir tablosunda iptal edilir.

Satılmaya hazır özkaynak araçlarının gerçeğe uygun değerinde değer düşüklüğü sonrasında meydana gelen artış, doğrudan özkaynaklarda muhasebeleştirilir.

#### **Nakit ve nakit benzerleri**

Nakit ve nakit benzeri kalemleri, nakit para, vadesiz mevduat ve satın alım tarihinden itibaren vadeleri 3 ay veya 3 aydan daha az olan, hemen nakde çevrilebilecek olan ve önemli tutarda değer değişikliği riski taşımayan yüksek likiditeye sahip diğer kısa vadeli yatırımlardır.

#### **(ii) Finansal yükümlülükler**

Grup'un finansal yükümlülükleri ve özkaynak araçları, sözleşmeye bağlı düzenlemelere, finansal bir yükümlülüğün ve özkaynağa dayalı bir aracın tanımlanma esasına göre sınıflandırılır. Grup'un tüm borçları düşüldükten sonra kalan varlıklarındaki hakkı temsil eden sözleşme özkaynağa dayalı finansal araçtır. Belirli finansal yükümlülükler ve özkaynağa dayalı finansal araçlar için uygulanan muhasebe politikaları aşağıda belirtilmiştir.

Finansal yükümlülükler gerçeğe uygun değer farkı kâr veya zarara yansıtılan finansal yükümlülükler veya diğer finansal yükümlülükler olarak sınıflandırılır.

### **a) Gerçeğe uygun değer farkı kâr veya zarara yansıtılan finansal yükümlülükler**

Gerçeğe uygun değer farkı kâr veya zarara yansıtılan finansal yükümlülükler, gerçeğe uygun değeriyle kayda alınır ve her raporlama döneminde, bilanço tarihindeki gerçeğe uygun değeriyle yeniden değerlendirilir. Gerçeğe uygun değerlerindeki değişim, gelir tablosunda muhasebeleştirilir. Gelir tablosunda muhasebeleştirilen net kazanç ya da kayıplar, söz konusu finansal yükümlülük için ödenen faiz tutarını da kapsar.

### **b) Diğer finansal yükümlülükler**

Diğer finansal yükümlülükler başlangıçta işlem maliyetlerinden arındırılmış gerçeğe uygun değerleriyle muhasebeleştirilir.

Diğer finansal yükümlülükler sonraki dönemlerde etkin faiz oranı üzerinden hesaplanan faiz gideri ile birlikte etkin faiz yöntemi kullanılarak itfa edilmiş maliyet bedelinden muhasebeleştirilir.

Etkin faiz yöntemi, finansal yükümlülüğün itfa edilmiş maliyetlerinin hesaplanması ve ilgili faiz giderinin ilişkili olduğu döneme dağıtılması yöntemidir. Etkin faiz oranı; finansal aracın beklenen ömrü boyunca veya uygun olması halinde daha kısa bir zaman dilimi süresince gelecekte yapılacak tahmini nakit ödemelerini tam olarak ilgili finansal yükümlülüğün net bugünkü değerine indirgeyen orandır.

### **(iii) Türev finansal araçlar**

Türev finansal araçların ilk olarak kayda alınmalarında gerçeğe uygun değeri kullanılmakta ve izleyen dönemlerde de gerçeğe uygun değeri ile değerlendirilmektedir. Grubun türev finansal aracı yoktur.

### **2.08.10 Kur Değişiminin Etkileri**

Yıl içerisinde gerçekleşen döviz işlemleri, işlem tarihindeki kurlar kullanılarak Türk Lirası'na çevrilmiştir. Bilançoda yer alan dövize bağlı varlık ve borçlar, bilanço tarihinde geçerli olan kurlar kullanılarak Türk Lirası'na çevrilmiştir. Bu çevirimden ve dövizli işlemlerin tahsil / tediyelerinden kaynaklanan kambiyo karları / zararları gelir tablosunda yer almaktadır.

### **2.08.11 Hisse başına kar / zarar**

Hisse başına kar, net karın ilgili dönem içinde mevcut hisselerin ağırlıklı ortalama adedine bölünmesi ile tespit edilir.

Türkiye'de şirketler, sermayelerini, hissedarlarına geçmiş yıl karlarından dağıttıkları "bedelsiz hisse" yolu ile arttırabilmektedirler. Hisse başına kar hesaplanırken, bu bedelsiz hisse ihracı çıkarılmış hisseler olarak sayılır.

Dolayısıyla hisse başına kar hesaplamasında kullanılan ağırlıklı hisse adedi ortalaması, hisselerin bedelsiz olarak çıkarılmasını geriye dönük olarak uygulamak suretiyle elde edilir.

### **2.08.12 Raporlama Dönemi Sonrası Olaylar**

Bilanço tarihi ile bilançonun yayımı için yetkilendirme tarihi arasında, işletme lehine veya aleyhine ortaya çıkan olayları ifade eder. Bilanço tarihi itibarıyla söz konusu olayların var olduğuna ilişkin yeni deliller olması veya ilgili olayların bilanço tarihinden sonra ortaya çıkması durumunda, Grup söz konusu hususları ilgili dipnotlarında açıklamaktadır.

Grup; bilanço tarihinden sonraki düzeltme gerektiren olayların ortaya çıkması durumunda, mali tablolara alınan tutarları bu yeni duruma uygun şekilde düzeltir.



### **2.08.13 Karşılıklar, Şarta Bağlı Yükümlülükler ve Şarta Bağlı Varlıklar**

*Grup'un, geçmiş olaylardan kaynaklanan mevcut bir yükümlülüğünün bulunması, bu yükümlülüğün yerine getirilmesi için ekonomik fayda içeren kaynakların işletmeden çıkmasının muhtemel olması ve söz konusu yükümlülük tutarının güvenilir bir biçimde tahmin edilebiliyor olması durumunda ilgili yükümlülük, karşılık olarak mali tablolara alınır. Şarta bağlı yükümlülükler, ekonomik fayda içeren kaynakların işletmeden çıkma ihtimalinin muhtemel hale gelip gelmediğinin tespiti amacıyla sürekli olarak değerlendirmeye tabi tutulur. Şarta bağlı yükümlülük olarak işleme tabi tutulan kalemler için gelecekte ekonomik fayda içeren kaynakların işletmeden çıkma ihtimalinin muhtemel hale gelmesi durumunda, bu şarta bağlı yükümlülük, güvenilir tahmin yapılmadığı durumlar hariç, olasılıktaki değişikliğin meydana geldiği dönemin finansal tablolarında karşılık olarak kayıtlara alınır.*

*Grup şarta bağlı yükümlülüklerin muhtemel hale geldiği ancak ekonomik fayda içeren kaynakların tutarı hakkında güvenilir tahminin yapılamaması durumunda ilgili yükümlülüğü dipnotlarda göstermektedir.*

*Geçmiş olaylardan kaynaklanan ve mevcudiyeti işletmenin tam olarak kontrolünde bulunmayan bir veya daha fazla kesin olmayan olayın gerçekleşip gerçekleşmemesi ile teyit edilecek olan varlık, şarta bağlı varlık olarak değerlendirilir. Ekonomik fayda içeren kaynakların işletmeye girme ihtimalinin yüksek bulunması durumunda şarta bağlı varlıklar dipnotlarda açıklanır.*

*Karşılık tutarının ödenmesi için kullanılan ekonomik faydaların tamamının ya da bir kısmının üçüncü taraflarca karşılanmasının beklendiği durumlarda tahsil edilecek olan tutar, bu tutarın geri ödenmesinin kesin olması ve tutarın güvenilir bir şekilde hesaplanması durumunda, bir varlık olarak muhasebeleştirilir.*

### **2.08.14 İlişkili Taraflar**

*Bu mali tabloların amacı doğrultusunda ortaklar, üst düzey yöneticiler ve Yönetim Kurulu üyeleri, aileleri ve onlar tarafından kontrol edilen veya onlara bağlı şirketler, iştirak ve ortaklıklar "ilişkili taraflar" olarak kabul ve ifade edilmişlerdir. Olağan faaliyetler nedeniyle ilişkili taraflarla girilen işlemler piyasa koşullarına uygun fiyatlarla gerçekleştirilmiştir.*

### **2.08.15 . Devlet Teşvik ve Yardımları**

*Yoktur.*

### **2.08.16 Kurum Kazancı Üzerinden Hesaplanan Vergiler**

*Türk Vergi Mevzuatı, ana şirket ve onun bağlı ortaklığın konsolide vergi beyannamesi hazırlamasına izin vermediğinden, ekli konsolide mali tablolarda da yansıtıldığı üzere, vergi karşılıkları her bir işletme bazında ayrı olarak hesaplanmıştır.*

*Gelir vergisi gideri, cari vergi gideri ile ertelenmiş vergi giderinin (veya gelirinin) toplamından oluşur.*

#### **Cari vergi**

*Cari yıl vergi yükümlülüğü, dönem karının vergiye tabi olan kısmı üzerinden hesaplanır. Vergiye tabi kar, diğer yıllarda vergilendirilebilen veya indirilebilen gelir veya gider kalemleri ile vergilendirilemeyen veya indirilemeyen kalemleri hariç tuttuğundan dolayı, gelir tablosunda belirtilen kardan farklılık gösterir. Grubun cari vergi yükümlülüğü bilanço tarihi itibarıyla yasallaşmış ya da önemli ölçüde yasallaşmış vergi oranı kullanılarak hesaplanmıştır.*

#### **Ertelenmiş vergi**

*Ertelenen vergi yükümlülüğü veya varlığı, varlıkların ve yükümlülüklerin mali tablolarda gösterilen tutarları ile yasal vergi matrahı hesabında dikkate alınan tutarları arasındaki geçici farklılıkların bilanço yöntemine göre vergi etkilerinin yasallaşmış vergi oranları dikkate alınarak hesaplanmasıyla belirlenmektedir.*

*Ertelenen vergi yükümlülükleri vergilendirilebilir geçici farkların tümü için hesaplanırken, indirilebilir geçici farklardan oluşan ertelenen vergi varlıkları, gelecekte vergiye tabi kar elde etmek suretiyle bu farklardan yararlanmanın kuvvetle muhtemel olması şartıyla hesaplanmaktadır. Şerefiye veya işletme birleşmeleri dışında varlık veya yükümlülüklerin ilk defa mali tablolara alınmasından dolayı oluşan ve hem ticari hem de mali kar veya zararı etkilemeyen geçici zamanlama farklarına ilişkin ertelenen vergi yükümlülüğü veya varlığı hesaplanmaz.*

*Ertelenen vergi yükümlülükleri, Grubun geçici farklılıkların ortadan kalkmasını kontrol edebildiği ve yakın gelecekte bu farkın ortadan kalkma olasılığının düşük olduğu durumlar haricinde, bağlı ortaklık ve iştiraklerdeki yatırımlar ve iş ortaklıklarındaki paylar ile ilişkilendirilen vergilendirilebilir geçici farkların tümü için hesaplanır. Bu tür yatırım ve paylar ile ilişkilendirilen vergilendirilebilir geçici farklardan kaynaklanan ertelenen vergi varlıkları, yakın gelecekte vergiye tabi yeterli kar elde etmek suretiyle bu farklardan yararlanmanın kuvvetle muhtemel olması ve gelecekte bu farkların ortadan kalkmasının muhtemel olması şartıyla hesaplanmaktadır.*

*Ertelenen vergi varlığının kayıtlı değeri, her bir bilanço tarihi itibarıyla gözden geçirilir. Ertelenmiş vergi varlığının kayıtlı değeri, bir kısmının veya tamamının sağlayacağı faydanın elde edilmesine imkan verecek düzeyde mali kar elde etmenin muhtemel olmadığı ölçüde azaltılır.*

*Ertelenmiş vergi varlıkları ve yükümlülükleri varlıkların gerçekleşeceği veya yükümlülüklerin yerine getirildiği dönemde geçerli olması beklenen ve bilanço tarihi itibarıyla kanunlaşmış veya önemli ölçüde kanunlaşmış vergi oranları (vergi düzenlemeleri) üzerinden hesaplanır. Ertelenmiş vergi varlıkları ve yükümlülüklerinin hesaplanması sırasında, Grubun bilanço tarihi itibarıyla varlıklarının defter değerini geri kazanma ya da yükümlülüklerini yerine getirmesi için tahmin ettiği yöntemlerin vergi sonuçları dikkate alınır.*

*Ertelenmiş vergi varlıkları ve yükümlülükleri, cari vergi varlıklarıyla cari vergi yükümlülüklerini mahsup etme ile ilgili yasal bir hakkın olması veya söz konusu varlık ve yükümlülüklerin aynı vergi mercii tarafından toplanan gelir vergisiyle ilişkilendirilmesi ya da Grubun cari vergi varlık ve yükümlülüklerini netleştirmek suretiyle ödeme niyetinin olması durumunda mahsup edilir.*

### ***Dönem cari ve ertelenmiş vergisi***

*Doğrudan özkaynakta alacak ya da borç olarak muhasebeleştirilen kalemler (ki bu durumda ilgili kalemlere ilişkin ertelenmiş vergi de doğrudan özkaynakta muhasebeleştirilir) ile ilişkilendirilen ya da işletme birleşmelerinin ilk kayda alımından kaynaklananlar haricindeki cari vergi ile döneme ait ertelenmiş vergi, gelir tablosunda gider ya da gelir olarak muhasebeleştirilir. İşletme birleşmelerinde, şerefiye hesaplanmasında ya da satın alınan, satın alınan bağlı ortaklığın tanımlanabilen varlık, yükümlülük ve şarta bağlı borçlarının gerçeğe uygun değerinde elde ettiği payın satın alım maliyetini aşan kısmının belirlenmesinde vergi etkisi göz önünde bulundurulur.*

*Mali tablolarda yer alan vergiler, cari dönem vergisi ile ertelenmiş vergilerdeki değişimi içermektedir. Grup, dönem sonuçları üzerinden cari ve ertelenmiş vergi hesaplamaktadır.*

### ***Vergi varlık ve Yükümlülüklerinde Netleştirme***

*Ödenecek kurumlar vergisi tutarları, peşin ödenen kurumlar vergisi tutarlarıyla ilişkili olduğu için netleştirilmektedir. Ertelenmiş vergi aktif ve pasifi de aynı şekilde netleştirilmektedir.*

### ***2.08.17 Emeklilik ve Kıdem Tazminatı Karşılığı***

*Türkiye’de geçerli iş kanunları gereği emeklilik ve kıdem tazminatı provizyonları ilişikteki finansal tablolarda gerçekleştirilince provizyon olarak ayrılmaktadır. Güncellenmiş olan UMS 19 “Çalışanlara Sağlanan Faydalar” Standardı uyarınca söz konusu türdeki ödemeler tanımlanmış emeklilik fayda planları olarak nitelendirilir.*

*Ekli mali tablolarda kıdem tazminatı yükümlülüğü, gelecek yıllarda ödenecek emeklilik tazminatının bilanço tarihindeki değerinin hesaplanması amacıyla enflasyon oranından arındırılmış uygun faiz oranı ile iskonto edilmesi ile bulunan tutar olarak mali tablolara yansıtılmıştır. Emeklilik tazminat giderine dahil edilen faiz maliyeti faaliyet sonuçlarında faiz gideri olarak gösterilmektedir.*

#### **2.08.18 Nakit Akım Tablosu**

*Nakit ve nakit benzeri değerler bilançoda maliyet değerleri ile yansıtılmaktadırlar. Nakit akım tablosu için dikkate alınan nakit ve nakit benzeri değerler eldeki nakit, banka mevduatları ve likiditesi yüksek yatırımları içermektedir. Nakit akım tablosunda, döneme ilişkin nakit akımları işletme, yatırım ve finansman faaliyetlerine dayalı bir biçimde sınıflandırılarak raporlanır.*

*İşletme faaliyetlerinden kaynaklanan nakit akımları, Grubun esas faaliyetlerinden kaynaklanan nakit akımlarını gösterir. Yatırım faaliyetleriyle ilgili nakit akımları, Grubun yatırım faaliyetlerinde (varlık yatırımları ve finansal yatırımlar) kullandığı ve elde ettiği nakit akımlarını gösterir.*

*Finansman faaliyetlerine ilişkin nakit akımları, Grubun finansman faaliyetlerinde kullandığı kaynakları ve bu kaynakların geri ödemelerini gösterir.*

#### **2.08.19 Yatırım Amaçlı Gayrimenkuller**

*Grup daha önce Maddi Duran varlıklar arasında tasniflediği gayrimenkullerin bir kısmını, bu gayrimenkullerin kullanım amaçlarını göz önünde bulundurarak, Yatırım Amaçlı Gayrimenkul olarak tanımlayarak bu hesapta sınıflamıştır.*

*Yatırım amaçlı gayrimenkuller, kira veya değer artış kazancı elde etmek amacıyla elde tutulan gayrimenkuller olup, gerçeğe uygun değeri üzerinde mali tablolarda gösterilmektedir. Kabul gören kriterlere uyması durumunda bilançoda yer alan tutara, var olan yatırım amaçlı gayrimenkulün herhangi bir kısmını değiştirmenin maliyeti dahil edilir. Söz konusu tutara, yatırım amaçlı gayrimenkullere yapılan günlük bakımlar dahil edilmez.*

*Yatırım amaçlı gayrimenkullerin kullanım dışı kalmaları veya satılmaları durumunda, bilançodan çıkartılırlar. Bu gayrimenkullerin satımlarından doğan kar veya zarar gelir tablosunda gösterilir. Faaliyet kiralaması çerçevesinde kiralanmış gayrimenkuller, yatırım amaçlı gayrimenkul olarak sınıflandırılır.*

*Yatırım amaçlı gayrimenkullerin gerçeğe uygun değeri tespit edilirken SPK'nın Seri VIII, No:35 sayılı "Sermaye Piyasası Mevzuatı çerçevesinde değerlendirme hizmeti verecek şirketler ve bu şirketlerin kurulca listeye alınmalarına ilişkin esaslar hakkında tebliğ" hükümlerince faaliyet gösteren lisanslı bir gayrimenkul şirketine yaptırılan değerlemenin sonuçları kullanılmıştır.*

#### **2.09 Sermaye ve Temettüleri**

*Adi hisseler, özsermaye olarak sınıflandırılır. Adi hisseler üzerinden dağıtılan temettüler, beyan edildiği dönemde birikmiş kardan indirilerek kaydedilir.*

#### **2.10 Yeni ve Revize Edilmiş Uluslararası Finansal Raporlama Standartları**

**a) 2009 yılında yürürlüğe giren ve Grup finansal tabloları üzerinde etkisi olan değişiklik ve yorumlar:**

*UMS 1 (Değişiklik), "Mali Tabloların Sunumu"*

*Bu standarttaki değişikliğe göre özkaynak değişim tablosu sadece hissedarlarla yapılan işlemleri kapsamaktadır. Hissedarlarla yapılan işlemler dışındaki değişimler özkaynakların altında tek bir satırda gösterilmekte ve buna ilişkin detaylar için ayrı bir tablo hazırlanmaktadır. Gelir tablosundaki bütün gelir ve gider hesaplarını ve "diğer kapsamlı gelir"i içeren yeni bir kapsamlı gelir tablosu ortaya çıkmaktadır.*

İşletmeler dönem kar/zararı bileşenlerini gösteren gelir tablosu kalemleriyle, diğer kapsamlı gelirin bir arada olduğu tek bir “Kapsamlı Gelir Tablosu” sunmaktadır. Bu değişikliğin dönem kar /zararına bir etkisi olmamıştır.

#### UFRS 7 “Finansal Araçlar”

Gerçeğe uygun değer ölçümü ve likidite riskine ilişkin ek açıklamalar gerekli kılınmıştır. Bu standarta talep edilen ek bilgilere ilişkin açıklamalar Not:38’de yapılmış olup bu değişikliklerin dönem kar /zararına etkisi olmamıştır.

#### **b) 2009 yılında yürürlüğe giren ve Grup finansal tabloları üzerinde etkisi olmayan değişiklik ve yorumlar:**

UFRS 1 (Değişiklik) “UFRS’nin İlk Defa Uygulanmasına İlişkin İlkeler”

UFRS 2 (Değişiklik), “Hisse Bazlı Ödemeler”

UMS 27 (Değişiklik), “Konsolide ve Bireysel Finansal Tablolar”

UMS 28 (Değişiklik), “İştiraklerdeki Yatırımlar”

UMS 31 (Değişiklik), “Müşterek Yönetime Tabi Ortaklıkların Muhasebeleştirilmesi”

UMS 39, “Finansal Araçlar: Muhasebeleştirme ve Ölçme” Riskten Korunmaya Konu Olabilecek Kalemlere İlgili Değişiklikler”

UFRYK 15, “Gayrimenkul İnşaat Sözleşmeleri”

UFRYK 16 “Yurtdışındaki İşletmede Bulunan Net Yatırımın Finansal Riskten Korunması”

UMS 23, “(Değişiklik) Borçlanma Maliyetleri”.

UFRS 8, “Faaliyet Bölümleri”

#### **c) 31.12.2009 itibariyle henüz yürürlüğe girmemiş ve Grup tarafından erken uygulama seçeneği kullanılmamış standartlar.**

| UFRS / UMS   | Yürürlük Tarihi   | İçerik   |
|--|---|--|
| UMS 24 (Değişiklik), “İlişkili Taraf Açıklamaları  | 1 Ocak 2011 ve sonrasında başlayan mali dönemler için geçerlidir. | Kamu iştirakleri için ilişkili taraf açıklamaları güncellenmiştir.   |
| UMS 27 (Değişiklik), “Konsolide ve Konsolide Olmayan Finansal Tablolar                     | 1 Temmuz 2009 sonrası başlayan mali dönemler                      | Bağlı ortaklıklardaki paylarında değişime neden olan olaylara ya da işlemlere ilişkin uygulanacak muhasebeleştirme yöntemlerine yer verilmiştir. |
| UFRS 1 (Değişiklik) “UFRS’nin ilk kez uygulanması”   | 1 Ocak 2010 ve sonrasında başlayan mali dönemler için geçerlidir. | Petrol gaz arama faaliyeti olan veya kiralama işlemi olan Şirketlerde UFRS’ye geçişte bazı istisnalar getirilmiştir.                             |
| UFRS 2 (Değişiklik) “Hisse Bazlı Ödemeler”   | 1 Ocak 2010 ve sonrasında başlayan mali dönemler için geçerlidir. | Gruba nakit olarak ödenen hisse bazlı ödemelere ilişkin açıklamalar.   |
| UFRS 3 (Değişiklik), “İşletme Birleşmeleri”  | 1 Temmuz 2009 sonrası başlayan mali dönemler                      | Koşullu bedele ilişkin muhasebeleştirme, iktisap maliyetlerinin muhasebeleşmesi ve şerefiyenin kayıtlara alınmasına ilişkin esaslar.             |
| UFRS 5 (Değişiklik), “Satış Amaçlı Elde Tutulan Duran Varlıklar ve Durdurulan Faaliyetler” | 1 Ocak 2010 ve sonrasında başlayan mali dönemler için geçerlidir. | Satış amaçlı elde tutulan varlıkların ve durdurulan faaliyetlerin açıklanması.   |
| UFRS 9, “Finansal Araçlar: Sınıflama ve Ölçme”   | 1 Ocak 2013 ve sonrasında başlayan mali dönemler için geçerlidir. | Finansal varlıkların sınıflanması ve ölçülmesi.  |

Grup yönetimi, yukarıdaki standartların uygulanmasının gelecek dönemlerde Şirket’in finansal tabloları üzerinde önemli bir etki yaratmayacağı görüşündedir.

### 3. İŞLETME BİRLEŞMELERİ

Grup 2008 yılında Amerika Birleşik Devletleri'nde mukim 5.000.000 USD sermayeli SARK WIRE CORP. Şirketine ( Sarkuysan % 60, Bektaş % 20, Sarmakina % 10, Sark USA % 10 ) % 100 oranında iştirak etmiştir. SARK WIRE CORP. şirketi 2008 ve 2009 yıllarında konsolidasyon kapsamına alınmıştır.

### 4. İŞ ORTAKLIKLARI

Grubun iş ortaklığı bulunmamaktadır.

### 5. BÖLÜMLERE GÖRE RAPORLAMA

Grubun faaliyet bölümleri bazında kar/zarar özeti aşağıdaki gibidir.

|                       | Bakır             | Makara        | Makina         | Diğer          | Toplam            | Konsolidasyon ve Eleminasyon Düzeltmeleri | 01.01.2009<br>31.12.2009 |
|-----------------------|-------------------|---------------|----------------|----------------|-------------------|---|--------------------------|
| Satış Gelirleri       | 1.178.884.685     | 723.776       | 1.346.440      | 660.813        | 1.181.615.714     | (133.795.749)                             | 1.047.819.965            |
| Satışların Maliyeti   | (1.113.179.161)   | (671.013)     | (574.446)      | (524.546)      | (1.114.949.166)   | 133.955.307                               | (980.993.859)            |
| <b>Brüt Kar/Zarar</b> | <b>65.705.524</b> | <b>52.763</b> | <b>771.994</b> | <b>136.267</b> | <b>66.666.548</b> | <b>159.558</b>                            | <b>66.826.106</b>        |

|                       | Bakır             | Makara           | Makina         | Diğer            | Toplam            | Konsolidasyon ve Eleminasyon Düzeltmeleri | 01.01.2008<br>31.12.2008 |
|-----------------------|-------------------|------------------|----------------|------------------|-------------------|---|--------------------------|
| Satış Gelirleri       | 1.973.880.139     | 3.623.701        | 1.401.281      | 3.030.517        | 1.981.935.638     | (197.043.145)                             | 1.784.892.493            |
| Satışların Maliyeti   | (1.925.521.755)   | (2.274.651)      | (668.419)      | (1.612.989)      | (1.930.077.814)   | 195.061.239                               | (1.735.016.575)          |
| <b>Brüt Kar/Zarar</b> | <b>48.358.384</b> | <b>1.349.050</b> | <b>732.862</b> | <b>1.417.528</b> | <b>51.857.824</b> | <b>(1.981.906)</b>                        | <b>49.875.918</b>        |

### 6. NAKİT VE NAKİT BENZERLERİ

Grubun dönem sonları itibariyle Nakit ve Nakit Benzeri varlıkları aşağıda açıklanmıştır.

| Hesap Adı        | 31.12.2009        | 31.12.2008         |
|------------------|-------------------|--------------------|
| Kasa             | 5.742             | 6.728              |
| Banka            | 33.705.469        | 197.422.064        |
| -Vadesiz Mevduat | 26.700.096        | 115.694.533        |
| -Vadeli Mevduat  | 7.005.373         | 81.727.531         |
| <b>Toplam</b>    | <b>33.711.211</b> | <b>197.428.792</b> |

Vadeli Mevduatlara ilişkin vade analizine aşağıda yer verilmiştir.

| Hesap Adı     | 31.12.2009        | 31.12.2008         |
|---------------|-------------------|--------------------|
| Vadesiz       | 26.700.096        | 115.694.533        |
| 1-30 gün      | 4.255.373         | 80.761.246         |
| 30-90 gün     | 2.750.000         | 966.285            |
| 90-180 gün    | -                 | -                  |
| 180 -365 gün  | -                 | -                  |
| <b>Toplam</b> | <b>33.705.469</b> | <b>197.422.064</b> |



Vadeli mevduatların para birimi cinsinden etkin faiz oranlarına aşağıda yer verilmiştir.

| <b>Para Cinsi</b> | <b>31.12.2009</b> |                   | <b>31.12.2008</b> |                   |
|-------------------|-------------------|-------------------|-------------------|-------------------|
|                   | <b>Tutar</b>      | <b>Faiz Oranı</b> | <b>Tutar</b>      | <b>Faiz Oranı</b> |
| TL                | 7.005.373         | %6-%8,9           | 7.557.918         | %14-%22           |
| USD               | -                 | -                 | 73.407.488        | %1-%6,9           |
| EURO              | -                 | -                 | 762.123           | %2,25-%2,5        |
| <b>Toplam</b>     | <b>7.005.373</b>  |                   | <b>81.727.529</b> |                   |

## 7. FİNANSAL YATIRIMLAR

### I) KISA VADELİ FİNANSAL YATIRIMLAR

Grup'un 31 Aralık 2009 ve 31 Aralık 2008 tarihleri itibariyle Kısa Vadeli Finansal Yatırımları Yoktur.

### II) UZUN VADELİ FİNANSAL YATIRIMLAR

Satılmaya Hazır Finansal Varlıkların detayı aşağıdaki gibidir :

| <b>Kuruluş Adı</b> | <b>İştirak Oranı</b> | <b>Değer Düşüş Karşılığı</b> | <b>31.12.2009<br/>Bilanço Net Değeri</b> |
|--------------------|----------------------|------------------------------|--|
| Diğer              | -                    | -                            | 11.797                                   |
| <b>Toplam</b>      | <b>-</b>             | <b>-</b>                     | <b>11.797</b>                            |

| <b>Kuruluş Adı</b> | <b>İştirak Oranı</b> | <b>Değer Düşüş Karşılığı</b> | <b>31.12.2008<br/>Bilanço Net Değeri</b> |
|--------------------|----------------------|------------------------------|--|
| Diğer              | -                    | -                            | 538                                      |
| <b>Toplam</b>      | <b>-</b>             | <b>-</b>                     | <b>538</b>                               |

| <b>Bağlı Menkul Kıymetler</b> | <b>31.12.2009</b> | <b>31.12.2008</b> |
|-------------------------------|-------------------|-------------------|
| Dönem Başı                    | 538               | 538               |
| İlaveler                      | 11.259            | -                 |
| Azalmalar (-)                 | -                 | -                 |
| <b>Dönem Sonu</b>             | <b>11.797</b>     | <b>538</b>        |

## 8. FİNANSAL BORÇLAR

Grubun dönem sonları itibariyle Kısa Vadeli Finansal Borçları aşağıda açıklanmıştır.

| <b>Hesap Adı</b>                        | <b>31.12.2009</b>  | <b>31.12.2008</b>  |
|---|--------------------|--------------------|
| Banka Kredileri                         | 237.455.390        | 314.325.118        |
| Finansal Kiralama İşlemlerinden Borçlar | -                  | -                  |
| Ertelenmiş Fin. Kir. Borçlanma Mal. (-) | -                  | -                  |
| <b>Toplam</b>                           | <b>237.455.390</b> | <b>314.325.118</b> |

Grubun dönem sonları itibariyle Uzun Vadeli Finansal Borçları bulunmamaktadır.

a) Finansal Borçların vadeleri aşağıdaki gibidir:

| <b>Krediler</b> | <b>31.12.2009</b>  | <b>31.12.2008</b>  |
|-----------------|--------------------|--------------------|
| 0-3 ay          | 52.699.500         | 96.823.789         |
| 3-12 ay         | 184.755.890        | 217.501.329        |
| <b>TOPLAM</b>   | <b>237.455.390</b> | <b>314.325.118</b> |

b) Finansal borçların para birimi cinsi bazında etkin faiz oranları aşağıdaki gibidir

**31.12.2009**

**Krediler**

| <b>Nev'i</b>            | <b>Döviz Tutarı</b> | <b>TL Tutarı</b>   | <b>Etkin Faiz Oranı (%)</b> |
|-------------------------|---------------------|--------------------|-----------------------------|
| TL Krediler             | -                   | 2.011.479          | -                           |
| USD Krediler            | 156.368.407         | 235.443.911        | %3,15 – %8,45               |
| <b>Krediler Toplamı</b> | <b>156.368.407</b>  | <b>237.455.390</b> |                             |

**31.12.2008**

**Krediler**

| <b>Nev'i</b>            | <b>Döviz Tutarı</b> | <b>TL Tutarı</b>   | <b>Etkin Faiz Oranı (%)</b> |
|-------------------------|---------------------|--------------------|-----------------------------|
| USD Krediler            | 207.845.744         | 314.325.118        | %3,98 – %8,6                |
| <b>Krediler Toplamı</b> | <b>207.845.744</b>  | <b>314.325.118</b> |                             |

## **9. DİĞER FİNANSAL YÜKÜMLÜLÜKLER**

Yoktur.

## **10. TİCARİ ALACAK VE BORÇLAR**

Grubun dönem sonları itibariyle Kısa Vadeli Ticari Alacakları aşağıda açıklanmıştır.

| <b>Hesap Adı</b>                                      | <b>31.12.2009</b>  | <b>31.12.2008</b>  |
|---|--------------------|--------------------|
| Alıcılar  | 154.895.595        | 161.642.349        |
| - İlişkili Taraflardan Ticari Alacaklar (Bkz Not: 37) | 30.083.675         | 42.536.871         |
| - Diğer   | 124.811.920        | 119.105.478        |
| Alacak Senetleri                                      | 11.918.022         | 18.370.284         |
| Alacak Reeskontu (-)                                  | (666.934)          | (671.043)          |
| Şüpheli Ticari Alacaklar                              | 3.751.396          | 3.681.197          |
| Şüpheli Ticari Alacaklar Karşılığı (-)                | (3.751.396)        | (3.681.197)        |
| Diğer Ticari Alacaklar                                | 540.174            | -                  |
| <b>Toplam</b>   | <b>166.686.857</b> | <b>179.341.590</b> |

**Şüpheli alacaklar karşılığındaki hareketler:**

| <b>Hesap Adı</b>                        | <b>1 Ocak - 31 Aralık 2009</b> | <b>1 Ocak - 31 Aralık 2008</b> |
|---|--------------------------------|--------------------------------|
| Dönem başı bakiyesi                     | 3.681.197                      | 3.528.309                      |
| Dönem içinde tahsil edilen tutarlar (-) | -                              | -                              |
| Karşılık İptali                         | (13.919)                       | -                              |
| Dönem gideri                            | 84.118                         | 152.888                        |
| Dönem sonu bakiyesi                     | <b>3.751.396</b>               | <b>3.681.197</b>               |

Grubun dönem sonları itibariyle Uzun Vadeli Ticari Alacakları bulunmamaktadır.

Grubun dönem sonları itibariyle Kısa Vadeli Ticari Borçları aşağıda açıklanmıştır.

| <b>Hesap Adı</b>                                 | <b>31.12.2009</b> | <b>31.12.2008</b> |
|--|-------------------|-------------------|
| Satıcılar  | 10.763.809        | 7.388.889         |
| -İlişkili Taraflara Ticari Borçlar (Bkz Not: 37) | -                 | -                 |
| -Diğer   | 10.763.809        | 7.388.889         |
| Borç Senetleri (*)                               | 20.900.192        | 63.733.728        |
| Borç Reeskontu (-)                               | (180.168)         | (421.624)         |
| Diğer Ticari Borçlar                             | 18.300            | 19.440            |
| <b>Toplam</b>                                    | <b>31.502.133</b> | <b>70.720.433</b> |

(\*) Grubun 31.12.2009 tarihi itibariyle borç senetleri bakiyesinin 20.798.977 TL'si Sarkuysan Elektrolitik Bakır ve Ticaret A.Ş.'nin Codelco firmasından ithal ettiği bakır hammaddesi için verilen poliçelerden oluşmaktadır. (31 Aralık 2008: 63.694.588 TL)

Grubun dönem sonları itibariyle Uzun Vadeli Ticari Borçları bulunmamaktadır.

**11. DİĞER ALACAK VE BORÇLAR**

Grubun dönem sonları itibariyle Kısa Vadeli Diğer Alacakları aşağıda açıklanmıştır.

| <b>Hesap Adı</b>               | <b>31.12.2009</b> | <b>31.12.2008</b> |
|--------------------------------|-------------------|-------------------|
| Verilen Depozito ve Teminatlar | 74.126            | 86.658            |
| Vergi Dairesinden Alacaklar    | 37.595.228        | 25.991.500        |
| Personelden Alacaklar          | 72.725            | 85.895            |
| Diğer                          | 15.476            | 15.545            |
| <b>Toplam</b>                  | <b>37.757.555</b> | <b>26.179.598</b> |

Grubun dönem sonları itibariyle Uzun Vadeli Diğer Alacakları aşağıda açıklanmıştır.

| <b>Hesap Adı</b>               | <b>31.12.2009</b> | <b>31.12.2008</b> |
|--------------------------------|-------------------|-------------------|
| Verilen Depozito ve Teminatlar | 5.514             | 25.747            |
| <b>Toplam</b>                  | <b>5.514</b>      | <b>25.747</b>     |

Grubun dönem sonları itibariyle Kısa Vadeli Diğer Borçları aşağıda açıklanmıştır.

| <b>Hesap Adı</b>                           | <b>31.12.2009</b> | <b>31.12.2008</b> |
|--|-------------------|-------------------|
| Diğer Borçlar                              | 725.117           | 142.636           |
| -İlişkili Taraflara Ticari Olmayan Borçlar | 84.591            | 94.495            |
| -Diğer                                     | 640.526           | 48.141            |
| Alınan Depozito ve Teminatlar              | 11.240            | 53.293            |
| Öd. Vergi, Harç ve Diğer Kesintiler        | 1.794.486         | 1.651.230         |
| Ödenecek SSK                               | 706.868           | 850.764           |
| Personele Borçlar                          | 344.077           | 803.847           |
| İthalat Akreditif                          | -                 | 99.090            |
| <b>Toplam</b>                              | <b>3.581.788</b>  | <b>3.600.860</b>  |

Grubun dönem sonları itibariyle Uzun Vadeli Diğer Borçları bulunmamaktadır.

## **12. FİNANS SEKTÖRÜ FAALİYETLERİNDEN ALACAK VE BORÇLAR**

Yoktur.

## **13. STOKLAR**

Grubun dönem sonları itibariyle Stokları aşağıda açıklanmıştır.

| <b>Hesap Adı</b>                   | <b>31.12.2009</b>  | <b>31.12.2008</b> |
|------------------------------------|--------------------|-------------------|
| İlk Madde ve Malzeme               | 20.660.056         | 11.318.118        |
| Yarı Mamuller                      | 9.048.872          | 1.651.977         |
| Mamuller                           | 57.773.718         | 13.304.231        |
| Ticari Mallar                      | 7.753.566          | 5.140.324         |
| Diğer Stoklar                      | 5.434.492          | 5.282.913         |
| Stok Değer Düşüklüğü Karşılığı (-) | (40.230)           | -                 |
| <b>Toplam</b>                      | <b>100.630.474</b> | <b>36.697.563</b> |

**Stok Değer Düşüş karşılığındaki hareketler:**

|  | <b>1 Ocak - 31 Aralık 2009</b> | <b>1 Ocak - 31 Aralık 2008</b> |
|--|--------------------------------|--------------------------------|
| Dönem başı bakiyesi  | -                              | -                              |
| Net Gerçekleşebilir Değer artışı nedeniyle iptal edilen karşılık (+) | -                              | -                              |
| Cari Dönemde Ayrılan Karşılık (-)                                    | (40.230)                       | -                              |
| <b>Toplam</b>  | <b>(40.230)</b>                | <b>-</b>                       |

## **14. CANLI VARLIKLAR**

Yoktur.

## 15. DEVAM EDEN İNŞAAT SÖZLEŞMELERİNE İLİŞKİN VARLIKLAR

Yoktur.

## 16. ÖZKAYNAK YÖNTEMİYLE DEĞERLENEN YATIRIMLAR

| <b>Kuruluş Adı</b> | <b>İştirak Oranı</b> | <b>Değer Düşüş Karşılığı</b> | <b>31 Aralık 2009<br/>Bilanço Net Değeri</b> |
|--------------------|----------------------|------------------------------|--|
| Demisaş            | 44,44                | -                            | 32.160.084                                   |
| Bemka              | 16,98                | -                            | 2.368.607                                    |
| <b>Toplam</b>      |                      | -                            | <b>34.528.691</b>                            |

| <b>Kuruluş Adı</b> | <b>İştirak Oranı</b> | <b>Değer Düşüş Karşılığı</b> | <b>31 Aralık 2008<br/>Bilanço Net Değeri</b> |
|--------------------|----------------------|------------------------------|--|
| Demisaş            | 44,44                | -                            | 31.329.712                                   |
| Bemka              | 16,98                | -                            | 3.160.284                                    |
| <b>Toplam</b>      |                      | -                            | <b>34.489.996</b>                            |

Özkaynaktan Pay alma yöntemi ile muhasebeleştirilen yatırımlara ilişkin özet finansal bilgiler aşağıdaki gibidir:

|               | <b>31.12.2009</b> | <b>31.12.2008</b> |
|---------------|-------------------|-------------------|
| Aktif Toplamı | 226.811.864       | 244.702.878       |
| Özkaynaklar   | 86.319.659        | 89.114.834        |
| Net Satışlar  | 249.581.515       | 330.072.630       |

## 17. YATIRIM AMAÇLI GAYRİMENKULLER

Şirket, cari yılda yasal kayıtlarında Maddi Duran Varlıklar içinde yer alan Sarkuysan Ak İş merkezi (Üsküdar), Sarkuysan İşmerkezi (Şişhane), depo (Gebze) ve Pendikte yer alan Pendik tesislerini 31.12.2009 tarihli mali tablolarında yatırım amaçlı gayrimenkuller içerisinde sınıflandırmıştır.

| <b>AKTİF DEĞERİ</b>     | <b>Maddi Duran Varlıklardan Transfer</b> | <b>Gerçeğe Uygun Değer Farkı</b> | <b>Alımlar</b> | <b>31.12.2009 Gerçeğe Uygun Değer</b> |
|-------------------------|--|----------------------------------|----------------|---------------------------------------|
| <b>Arazi ve arsalar</b> | <b>2.638.096</b>                         | <b>5.016.904</b>                 | -              | <b>7.655.000</b>                      |
| Darıca Arsa             | 2.638.096                                | 5.016.904                        | -              | 7.655.000                             |
| <b>Binalar</b>          | <b>19.526.116</b>                        | <b>55.682.544</b>                | -              | <b>75.208.660</b>                     |
| Ak İş Merkezi           | 8.409.511                                | 28.365.296                       | -              | 36.774.807                            |
| Sarkuysan İş Merkezi    | 6.515.797                                | 19.144.509                       | -              | 25.660.306                            |
| Gebze Depo              | 1.426.597                                | 2.724.264                        | -              | 4.150.861                             |
| Pendik Tesisleri        | 3.174.211                                | 5.448.475                        | -              | 8.622.686                             |
| <b>TOPLAM</b>           | <b>22.164.212</b>                        | <b>60.699.448</b>                | -              | <b>82.863.660</b>                     |



| <b>AKTİF DEĞERİN<br/>AMORTİSMANI</b> | <b>Maddi Duran<br/>Varlıklardan<br/>Transfer</b> | <b>Gerçeğe<br/>Uygun Değer<br/>Farkı</b> | <b>Dönem<br/>Amortismanı</b> | <b>31.12.2009</b> |
|--------------------------------------|--|--|------------------------------|-------------------|
| <b>Arazi ve arsalar</b>              | -  | -  | -                            | -                 |
| <i>Darıca Arsa</i>                   | -  | -  | -                            | -                 |
| <b>Binalar</b>                       | <b>5.187.620</b>                                 | <b>10.121.040</b>                        | -                            | <b>15.308.660</b> |
| <i>Ak İş Merkezi</i>                 | 685.857  | 2.138.950                                | -                            | 2.824.807         |
| <i>Sarkuysan İş Merkezi</i>          | 2.926.604  | 5.933.702                                | -                            | 8.860.306         |
| <i>Gebze Depo</i>                    | 334.020  | 516.841                                  | -                            | 850.861           |
| <i>Pendik Tesisleri</i>              | 1.241.139  | 1.531.547                                | -                            | 2.772.686         |
| <b>TOPLAM</b>                        | <b>5.187.620</b>                                 | <b>10.121.040</b>                        | -                            | <b>15.308.660</b> |

|                  |                   |                   |  |                   |
|------------------|-------------------|-------------------|--|-------------------|
| <b>NET DEĞER</b> | <b>16.976.592</b> | <b>50.578.408</b> |  | <b>67.555.000</b> |
|------------------|-------------------|-------------------|--|-------------------|

Grup yatırım amaçlı gayrimenkullerini gerçeğe uygun değeri üzerinden mali tablolarda izlemektedir. Mali tablolarda gerçeğe uygun ile gösterilen maddi duran varlıkların maliyet değeri bilgilerine aşağıda yer verilmiştir.

| <b>NEVİ</b>    | <b>Aktif Tutar</b> | <b>Birikmiş<br/>Amortisman</b> | <b>Net Defter<br/>Değeri</b> | <b>Makul Değer</b> | <b>Değer Artışı</b> | <b>Ertelenmiş<br/>Vergi Etkisi</b> |
|----------------|--------------------|--------------------------------|------------------------------|--------------------|---------------------|------------------------------------|
| <i>Binalar</i> | 19.526.116         | 5.187.620                      | 14.338.496                   | 59.900.000         | 45.561.504          | 2.278.075                          |
| <i>Arsalar</i> | 2.638.096          | -                              | 2.638.096                    | 7.655.000          | 5.016.904           | 250.845                            |
| <b>TOPLAM</b>  | <b>22.164.212</b>  | <b>5.187.620</b>               | <b>16.976.592</b>            | <b>67.555.000</b>  | <b>50.578.408</b>   | <b>2.528.920</b>                   |

Şirket'in yatırım amaçlı gayrimenkuller içerisinde izlediği Sarkuysan Ak İş merkezi (Üsküdar), Sarkuysan İşmerkezi (Şişhane), depo (Gebze) ve Pendikte yer alan Pendik tesisleri ile Arsaların (Kocaeli – Darıca) Makul değer tespitinde Elit Gayrimenkul Gayrimenkul Değerleme A.Ş.'nin sırasıyla 10 Mart 2010(depo), 10 Mart 2010 (Makina Fabrikası), 10 Mart 2010 (Pendik Tesisleri), 12 Mart 2010 (Arsalar) tarihli ekspertiz raporları dikkate alınmıştır.

31.12.2009 tarihi itibarıyla Grubun yatırım amaçlı gayrimenkullerinin listesi aşağıda gösterilmiştir:

| <b>İli</b>      | <b>İlçesi</b>  | <b>Köyü</b>         | <b>Tapu (m<sup>2</sup>)</b> | <b>Alış Tarih</b>        | <b>Net defter Değeri</b> |
|-----------------|----------------|---------------------|-----------------------------|--------------------------|--------------------------|
| <i>İstanbul</i> | <i>Üsküdar</i> | -                   | 9.314                       | 31.12.2005               | 8.409.511                |
| <i>İstanbul</i> | <i>Şişhane</i> | <i>Bereketzade</i>  | 4.200                       | 10.10.1983<br>31.08.1991 | 6.515.797                |
| <i>Kocaeli</i>  | <i>Gebze</i>   | <i>Sırasöğütler</i> | 4.801                       | 30.06.2000               | 1.426.597                |
| <i>İstanbul</i> | <i>Pendik</i>  | <i>Ortamahalle</i>  | 4.983,5                     | 10.06.1990               | 3.174.211                |
| <i>Kocaeli</i>  | <i>Darıca</i>  | <i>Darıca 2</i>     | 16.111                      | 15.03.2004               | 1.759.814                |
| <i>Kocaeli</i>  | <i>Darıca</i>  | <i>Darıca 2</i>     | 4.248                       | 06.08.2004               | 502.732                  |
| <i>Kocaeli</i>  | <i>Darıca</i>  | <i>Darıca 2</i>     | 1.515                       | 31.08.2009               | 375.550                  |
| <b>Toplam</b>   |                |                     |                             |                          | <b>22.164.212</b>        |

**Darıca Arsa:**

Şirket, 31 Aralık 2009 tarihli mali tablolarında yatırım amaçlı gayrimenkuller altında sınıflandırdığı, Emek Mahallesi Aşiroğlu cad.342.sok.1333,ada Kocaeli ili, Darıca ilçesi, Darıca 2 Köyü'nde kain 1.515 m<sup>2</sup> yüzölçümüne sahip 2 nolu parsel ile 4.248 m<sup>2</sup> yüzölçümüne sahip 3 nolu parsel arsalar üzerinde rapor tarihi itibariyle herhangi bir ipotek,haciz, ve kısıtlayıcı şerh bulunmamaktadır. Darıca belediyesi tarafından 18.07.2008 tarihinde Kocaeli Büyük Şehir Belediyesi tarafından onaylanan nazım imar planı paftasında "Kentsel ve Bölgesel İş Alanı" olarak gösterilen bölgede kalmaktadır.Daha önce ise "Sanayi Alanı" içerisinde kalmaktadır. Değerlemeye konu olan taşınmazlar rapor tarihi itibariyle boş durumdadırlar.

**Darıca Arsa:**

Şirket, 31 Aralık 2009 tarihli mali tablolarında yatırım amaçlı gayrimenkuller altında sınıflandırdığı, 30K-3B pafta, 1365 ada, 1 no'lu 16.111 m<sup>2</sup> yüzölçümüne sahip Kocaeli ili, Darıca ilçesi, Darıca Ş Köyü'nde kain arsa üzerinde rapor tarihi itibariyle 240 m<sup>2</sup>'lik kısımda TEK lehine irtifak hakkı bulunmaktadır. Bunun dışında taşınmaz üzerinde herhangi bir ipotek,haciz, ve kısıtlayıcı şerh bulunmamaktadır. Darıca belediyesi tarafından 16.12.2008 tarihli nazım imar planında "Kentsel ve Bölgesel Merkezi İş Alanı" olarak gösterilen bölgede kalmaktadır.

Parsel üzerinde gerçekleştirilmesi planlanan tesis için 05.08.2008 tarihli mimari proje ve bu proje istinaden verilmiş 25.12.2008 tarih ve 360 sayılı 2 adet yapı ruhsatı (Yapı alanı toplam 13.087 m<sup>2</sup> ) bulunmaktadır. Ancak rapor tarihi itibariyle inşaata başlanmamıştır. Değerlemeye konu olan taşınmazlar rapor tarihi itibariyle boş durumdadırlar.

**Sarkuysan Ak İş Merkezi :**

Şirket, 31 Aralık 2009 tarihli mali tablolarında yatırım amaçlı gayrimenkuller altında sınıflandırdığı, Kısıklı cad. No:4 Altunizade İstanbul'da kain İş merkezi üzerinde rapor tarihi itibariyle taşınmaz üzerinde herhangi bir ipotek,haciz, ve kısıtlayıcı şerh bulunmamaktadır. Toplam 9.314,07 m<sup>2</sup> olan Ak İş Merkezi'nin 90/100'ü Sarkuysan Elektrolitik Bakır San ve Tic. A.Ş. 10/100'ü ise Sarda Dağıtım ve Ticaret A.Ş.'ne ait olup söz konusu gayrimenkulu Ak İnşaat Mermercilik Ticaret A.Ş.'ne Kiralamıştır.

**Sarkuysan İş Merkezi :**

Şirket, 31 Aralık 2009 tarihli mali tablolarında yatırım amaçlı gayrimenkuller altında sınıflandırdığı, Bereketzade mahallesi Okçu Musa cad.Sarkuysan İş Merkezi No:1 Şişhane-Beyoğlu / İstanbul'da kain İş merkezi üzerinde rapor tarihi itibariyle taşınmaz üzerinde kısıtlayıcı takyidat bulunmamaktadır. Toplam kullanım alanı brüt 4.200 m<sup>2</sup> olan İş Merkezi'nin Kentsel Sit alanı kapsamındadır. Değerlemeye konu olan taşınmaz rapor tarihi itibariyle boş durumdadırlar.

**Pendik Tesisleri :**

Şirket, 31 Aralık 2009 tarihli mali tablolarında yatırım amaçlı gayrimenkuller altında sınıflandırdığı, Ortamahalle Mahallesi Cemal Gürsel Caddesi, Kapı No: 1 (8627 ada, 3 ve 4 no'lu parseller ) Pendik / İstanbul'da kain Pendik Tesisleri üzerinde rapor tarihi itibariyle taşınmaz üzerinde herhangi bir ipotek,haciz, ve kısıtlayıcı şerh bulunmamaktadır. Toplam 5.795 m<sup>2</sup> olan Pendik Tesisleri'nin 811,50 m<sup>2</sup>'si İstanbul Belediyesine ait olup söz konusu gayrimenkulun 150 m<sup>2</sup>'lik kısmını Sarda Dağ.ve Tic.A.Ş.'ne kiralamıştır.

## 18. MADDİ DURAN VARLIKLAR

Grubun dönem sonları itibariyle Maddi Duran Varlıkları aşağıda açıklanmıştır.

**31.12.2009**

### Maliyet Bedeli

|                                       | <b>1 Ocak 2009<br/>Açılış Aktif</b> | <b>Girişler</b>   | <b>Çıkışlar</b>     | <b>Yatırım<br/>Amaçlı<br/>Gayrimenkullere<br/>transfer</b> | <b>Transferler</b> | <b>31 Aralık<br/>2009 Kapanış<br/>Aktif</b> |
|---------------------------------------|-------------------------------------|-------------------|---------------------|--|--------------------|---|
| <i>Arsalar</i>                        | 5.763.200                           | 375.551           | -                   | (2.638.096)  | -                  | 3.500.655                                   |
| <i>Yer altı ve yer üstü düzenleri</i> | 1.635.084                           | -                 | -                   | -  | -                  | 1.635.084                                   |
| <i>Binalar</i>                        | 51.095.503                          | 405.017           | -                   | (19.526.116)   | 5.057.002          | 37.031.404                                  |
| <i>Makina tesis ve cihazlar</i>       | 231.487.253                         | 10.123.630        | ( 565.442)          | -  | 8.534.765          | 249.580.205                                 |
| <i>Taşıtlar</i>                       | 4.501.797                           | 66.159            | (246.802)           | -  | -                  | 4.321.154                                   |
| <i>Döşeme ve demirbaşlar</i>          | 4.057.658                           | 333.474           | (150.416)           | -  | 2.483              | 4.243.199                                   |
| <i>Diğer maddi duran varlıklar</i>    | 12.347.917                          | 21.470            | (80.919)            | -  | 2.153              | 12.290.621                                  |
| <i>Yapılmakta olan yatırımlar</i>     | 13.825.857                          | 2.809.517         | -                   | -  | (13.596.403)       | 3.038.969                                   |
| <i>Özel Maliyet</i>                   | 152.084                             | 205.465           | -                   | -  | -                  | 357.549                                     |
| <b>Toplam</b>                         | <b>324.866.354</b>                  | <b>14.340.283</b> | <b>( 1.043.580)</b> | <b>(22.164.212)</b>  | <b>-</b>           | <b>315.998.840</b>                          |

### Birikmiş Amortisman

|                                       | <b>1 Ocak 2009<br/>Açılış<br/>Birikmiş<br/>Amortisman</b> | <b>Dönem<br/>Amortismanı</b> | <b>Çıkışlar</b> | <b>Yatırım Amaçlı<br/>Gayrimenkullere<br/>transfer</b> | <b>31 Aralık 2009<br/>Kapanış<br/>Birikmiş<br/>Amortisman</b> |
|---------------------------------------|---|------------------------------|-----------------|--|---|
| <i>Yer altı ve yer üstü düzenleri</i> | (1.059.267)   | (40.542)                     | -               | -  | ( 1.099.809)  |
| <i>Binalar</i>                        | (16.319.999)  | (1.053.889)                  | -               | 5.187.620  | (12.186.269 )   |
| <i>Makina tesis ve cihazlar</i>       | (173.398.645)   | (11.280.823)                 | 287.168         | -  | ( 184.392.300)  |
| <i>Taşıtlar</i>                       | (3.626.306)   | (335.557)                    | 246.803         | -  | (3.715.061)   |
| <i>Döşeme ve demirbaşlar</i>          | (3.773.071)   | (120.895)                    | 150.416         | -  | ( 3.743.549)  |
| <i>Diğer maddi duran varlıklar</i>    | (11.858.687)  | (157.064)                    | 40.669          | -  | (11.975.082)  |
| <i>Özel Maliyet</i>                   | (15.213)  | (35.740)                     | -               | -  | ( 50.953)   |
| <b>Toplam</b>                         | <b>(210.051.188)</b>                                      | <b>(13.024.510)</b>          | <b>725.056</b>  | <b>5.187.620</b>                                       | <b>(217.163.023)</b>  |
| <b>Maddi Duran Varlıklar, net</b>     | <b>114.815.166</b>  |                              | <b>318.525</b>  | <b>(16.976.592)</b>                                    | <b>98.835.816</b>   |

**31.12.2008**

**Maliyet Bedeli**

|                                       | <b>1 Ocak 2008<br/>Açılış Aktif</b> | <b>Transferler</b> | <b>Girişler</b>   | <b>Çıkışlar</b>  | <b>31 Aralık<br/>2008<br/>Kapanış Aktif</b> |
|---------------------------------------|-------------------------------------|--------------------|-------------------|------------------|---|
| <i>Arsalar</i>                        | 5.161.790                           | -                  | 601.410           | -                | 5.763.200                                   |
| <i>Yer altı ve yer üstü düzenleri</i> | 1.635.084                           | -                  | -                 | -                | 1.635.084                                   |
| <i>Binalar</i>                        | 48.042.694                          | 958.141            | 2.094.668         | -                | 51.095.503                                  |
| <i>Makina tesis ve cihazlar</i>       | 216.499.829                         | 9.776.121          | 6.085.968         | (874.665)        | 231.487.253                                 |
| <i>Taşıtlar</i>                       | 4.374.911                           | -                  | 220.662           | (93.776)         | 4.501.797                                   |
| <i>Döşeme ve demirbaşlar</i>          | 3.937.121                           | -                  | 138.953           | (18.416)         | 4.057.658                                   |
| <i>Diğer maddi duran varlıklar</i>    | 12.035.420                          | -                  | 320.396           | (7.899)          | 12.347.917                                  |
| <i>Yapılmakta olan yatırımlar</i>     | 13.894.355                          | (10.734.262)       | 10.665.764        | -                | 13.825.857                                  |
| <i>Özel Maliyet</i>                   | -                                   | -                  | 152.084           | -                | 152.084                                     |
| <b>Toplam</b>                         | <b>305.581.205</b>                  | <b>-</b>           | <b>20.279.905</b> | <b>(994.756)</b> | <b>324.866.354</b>                          |

**Birikmiş Amortisman**

|                                       | <b>1 Ocak 2008<br/>Açılış<br/>Birikmiş<br/>Amortisman</b> | <b>Transferler</b> | <b>Dönem<br/>Amortismanı</b> | <b>Çıkışlar</b>  | <b>31 Aralık<br/>2008 Kapanış<br/>Birikmiş<br/>Amortisman</b> |
|---------------------------------------|---|--------------------|------------------------------|------------------|---|
| <i>Yer altı ve yer üstü düzenleri</i> | (1.018.698)   | -                  | (40.569)                     | -                | (1.059.267)   |
| <i>Binalar</i>                        | (15.308.607)  | -                  | (1.011.392)                  | -                | (16.319.999)  |
| <i>Makina tesis ve cihazlar</i>       | (164.252.240)   | -                  | (9.922.600)                  | 776.195          | (173.398.645)   |
| <i>Taşıtlar</i>                       | (3.377.361)   | -                  | (333.689)                    | 84.744           | (3.626.306)   |
| <i>Döşeme ve demirbaşlar</i>          | (3.712.660)   | -                  | (78.303)                     | 17.892           | (3.773.071)   |
| <i>Diğer maddi duran varlıklar</i>    | (11.599.547)  | -                  | (267.039)                    | 7.899            | (11.858.687)  |
| <i>Özel Maliyet</i>                   | -   | -                  | (15.214)                     | -                | (15.214)  |
| <b>Toplam</b>                         | <b>(199.269.113)</b>                                      | <b>-</b>           | <b>(11.668.805)</b>          | <b>886.730</b>   | <b>(210.051.189)</b>  |
| <b>Maddi Duran Varlıklar, Net</b>     | <b>106.312.092</b>  | <b>-</b>           | <b>-</b>                     | <b>(108.026)</b> | <b>114.815.166</b>  |

**19. MADDİ OLMAYAN DURAN VARLIKLAR**

**31.12.2009**

**Maliyet Bedeli**

|               | <b>1 Ocak 2009<br/>Açılış Aktif</b> | <b>Transferler</b> | <b>Girişler</b> | <b>Çıkışlar</b> | <b>31 Aralık 2009<br/>Kapanış Aktif</b> |
|---------------|-------------------------------------|--------------------|-----------------|-----------------|---|
| <i>Haklar</i> | 235.745                             | -                  | -               | -               | 235.745                                 |
| <b>Toplam</b> | <b>235.745</b>                      | <b>-</b>           | <b>-</b>        | <b>-</b>        | <b>235.745</b>                          |

### Birikmiş Amortisman

|  | <i>1 Ocak 2009<br/>Açılış Birikmiş<br/>Amortisman</i> | <i>Transferler</i> | <i>Dönem<br/>Amortismanı</i> | <i>Çıkışlar</i> | <i>31 Aralık<br/>2009 Kapanış<br/>Birikmiş<br/>Amortisman</i> |
|--|---|--------------------|------------------------------|-----------------|---|
| <i>Haklar</i>                            | <i>(177.216)</i>                                      | <i>-</i>           | <i>(21.249)</i>              | <i>-</i>        | <i>198.466</i>  |
| <b><i>Toplam</i></b>                     | <b><i>(177.216)</i></b>                               | <b><i>-</i></b>    | <b><i>(21.249)</i></b>       | <b><i>-</i></b> | <b><i>198.465</i></b>   |
| <i>Maddi Olmayan Varlıklar<br/>(NET)</i> | <i>58.529</i>   | <i>-</i>           |                              | <i>-</i>        | <i>37.281</i>   |

### 31.12.2008

### Maliyet Bedeli

|                      | <i>1 Ocak 2008<br/>Açılış Aktif</i> | <i>Transferler</i> | <i>Girişler</i>      | <i>Çıkışlar</i> | <i>31 Aralık 2008<br/>Kapanış Aktif</i> |
|----------------------|-------------------------------------|--------------------|----------------------|-----------------|---|
| <i>Haklar</i>        | <i>201.969</i>                      | <i>-</i>           | <i>33.776</i>        | <i>-</i>        | <i>235.745</i>                          |
| <b><i>Toplam</i></b> | <b><i>201.969</i></b>               | <b><i>-</i></b>    | <b><i>33.776</i></b> | <b><i>-</i></b> | <b><i>235.745</i></b>                   |

### Birikmiş Amortisman

|  | <i>1 Ocak 2008<br/>Açılış Birikmiş<br/>Amortisman</i> | <i>Transferler</i> | <i>Dönem<br/>Amortismanı</i> | <i>Çıkışlar</i> | <i>31 Aralık<br/>2008 Kapanış<br/>Birikmiş<br/>Amortisman</i> |
|--|---|--------------------|------------------------------|-----------------|---|
| <i>Haklar</i>                            | <i>(153.736)</i>                                      | <i>-</i>           | <i>(23.480)</i>              | <i>-</i>        | <i>(177.216)</i>  |
| <b><i>Toplam</i></b>                     | <b><i>(153.736)</i></b>                               | <b><i>-</i></b>    | <b><i>(23.480)</i></b>       | <b><i>-</i></b> | <b><i>(177.216)</i></b>                                       |
| <i>Maddi Olmayan Varlıklar<br/>(NET)</i> | <i>48.233</i>   | <i>-</i>           |                              | <i>-</i>        | <i>58.529</i>   |

### 20. ŞEREFİYE

|                                | <i>Sarda</i>            | <i>Bektaş</i>           | <i>Sark Usa</i>       | <i>Ege Serbest<br/>Bölge</i> | <i>Toplam</i>           |
|--------------------------------|-------------------------|-------------------------|-----------------------|------------------------------|-------------------------|
| <i>Şerefiye Tutarı</i>         | <i>4.497.227</i>        | <i>5.548.331</i>        | <i>478.442</i>        | <i>354.412</i>               | <i>10.878.412</i>       |
| <i>Birikmiş Amortisman (-)</i> | <i>(3.075.368)</i>      | <i>(3.209.677)</i>      | <i>(51.907)</i>       | <i>(141.814)</i>             | <i>(6.478.766)</i>      |
| <b><i>Net Şerefiye</i></b>     | <b><i>1.421.859</i></b> | <b><i>2.338.654</i></b> | <b><i>426.535</i></b> | <b><i>212.598</i></b>        | <b><i>4.399.646</i></b> |

### 21. DEVLET TEŞVİK VE YARDIMLARI

Yoktur.



## 22. KARŞILIKLAR, KOŞULLU VARLIK VE YÜKÜMLÜLÜKLER

### Karşılıklar

| <b>Borç Karşılıkları</b>       | <b>31.12.2009</b> | <b>31.12.2008</b> |
|--------------------------------|-------------------|-------------------|
| <i>Dava Karşılığı</i>          | 78.395            | 78.395            |
| <i>Maliyet Gider Karşılığı</i> | 2.066.414         | 2.266.830         |
| <b>Toplam</b>                  | <b>2.144.809</b>  | <b>2.345.225</b>  |

| <b>2009 Yılı</b>                 | <b>Dava Karşılığı</b> | <b>Maliyet Gider Karşılığı</b> | <b>Toplam</b>    |
|----------------------------------|-----------------------|--------------------------------|------------------|
| <i>1 Ocak 2009 itibariyle</i>    | 78.395                | 2.266.830                      | 2.345.225        |
| <i>İlave karşılık</i>            | -                     | 2.066.414                      | 2.066.414        |
| <i>Ödemeler</i>                  | -                     | (2.266.830)                    | (2.266.830)      |
| <i>İptal edilen karşılıklar</i>  | -                     | -                              | -                |
| <b>31 Aralık 2009 itibariyle</b> | <b>78.395</b>         | <b>2.066.414</b>               | <b>2.144.809</b> |

Grubun dönem sonu itibariyle uzun vadeli borç karşılığı bulunmamaktadır.

### **ii) Koşullu Varlık ve Yükümlülükler:**

#### **Sarta bağlı olaylar:**

#### **31.12.2009**

Grubun vadesi geçtiği halde tahsil edilemeyen ve / veya dava icra aşamasına intikal eden alacakları için şüpheli alacak karşılığı ayırmaktadır. 31.12.2009 sonu itibariyle 3.751.396 TL şüpheli alacak karşılığı ayırmış bulunmaktadır. Grup ayrıca aleyhine açılan davaların tutarı 78.395 TL tamamı için dava karşılığı ayırmıştır.

#### **31.12.2008**

Grubun vadesi geçtiği halde tahsil edilemeyen ve / veya dava icra aşamasına intikal eden alacakları için şüpheli alacak karşılığı ayırmaktadır. 31.12.2008 sonu itibariyle 3.681.197 TL şüpheli alacak karşılığı ayırmış bulunmaktadır. Gurup ayrıca aleyhine açılan davalar için 78.395 TL dava karşılığı ayırmıştır.

### **iii) Pasifte Yer Almayan Taahhütler:**

#### **31.12.2009**

|                  |                                   | <b>TL</b>  |
|------------------|-----------------------------------|------------|
| <i>Sarkuysan</i> | <i>Verilen Teminat Mektupları</i> | 51.866.688 |
| <i>Sarkuysan</i> | <i>Alınan Teminat Mektupları</i>  | 15.361.558 |
| <i>Sarkuysan</i> | <i>Hedging İşlemleri</i>          | 56.618.668 |
| <i>Sarkuysan</i> | <i>Alınan Teminat Senetleri</i>   | 49.134.585 |
| <i>Sarkuysan</i> | <i>Alınan İpotek</i>              | 600.000    |

|                                 |                                   |                    |
|---------------------------------|-----------------------------------|--------------------|
| <i>Sarkuysan</i>                | <i>Alınan Teminat Çekleri</i>     | <i>3.036.840</i>   |
| <i>Sarkuysan</i>                | <i>Verilen Teminat Senetleri</i>  | <i>564.644</i>     |
| <i>Sarkuysan</i>                | <i>Factoring Teminatı</i>         | <i>37.642.500</i>  |
| <i>Sarkuysan</i>                | <i>Verilen Kefaletler (*)</i>     | <i>1.212.539</i>   |
| <i>Sarkuysan</i>                | <i>Verilen Kefaletler (**)</i>    | <i>1.482.000</i>   |
| <i>Sarmakina</i>                | <i>Verilen Teminat Mektupları</i> | <i>49.615</i>      |
| <i>Bektaş</i>                   | <i>Verilen Teminat Mektupları</i> | <i>6.342</i>       |
| <i>Bektaş</i>                   | <i>Verilen Kefaletler (***)</i>   | <i>8.711.075</i>   |
| <i>Ege Serbest Bölge Şubesi</i> | <i>Verilen Teminat Mektupları</i> | <i>2.767</i>       |
| <i>Sarda</i>                    | <i>Alınan Teminat Mektupları</i>  | <i>740.000</i>     |
| <i>Sarda</i>                    | <i>Alınan Teminat Çekleri</i>     | <i>1.338.000</i>   |
| <b>Toplam</b>                   |                                   | <b>228.367.821</b> |

### **31.12.2008**

|                                 |                                   | <b>TL</b>          |
|---------------------------------|-----------------------------------|--------------------|
| <i>Sarkuysan</i>                | <i>Verilen Teminat Mektupları</i> | <i>76.812.104</i>  |
| <i>Sarkuysan</i>                | <i>Alınan Teminat Mektupları</i>  | <i>22.768.051</i>  |
| <i>Sarkuysan</i>                | <i>Hedging İşlemleri</i>          | <i>136.660.653</i> |
| <i>Sarkuysan</i>                | <i>Alınan Teminat Senetleri</i>   | <i>49.653.103</i>  |
| <i>Sarkuysan</i>                | <i>Verilen Kefaletler</i>         | <i>694.048</i>     |
| <i>Sarkuysan</i>                | <i>Alınan İpotek</i>              | <i>600.000</i>     |
| <i>Sarkuysan</i>                | <i>Alınan Teminat Çekleri</i>     | <i>3.785.188</i>   |
| <i>Sarmakina</i>                | <i>Verilen Teminat Mektupları</i> | <i>62.415</i>      |
| <i>Sarmakina</i>                | <i>Alınan Teminat Mektupları</i>  | <i>399.141</i>     |
| <i>Bektaş</i>                   | <i>Verilen Teminat Mektupları</i> | <i>6.342</i>       |
| <i>Bektaş</i>                   | <i>Verilen Kefaletler (***)</i>   | <i>11.492.751</i>  |
| <i>Ege Serbest Bölge Şubesi</i> | <i>Verilen Teminat Mektupları</i> | <i>2.280</i>       |
| <i>Sarda</i>                    | <i>Alınan Teminat Mektupları</i>  | <i>790.000</i>     |
| <i>Sarda</i>                    | <i>Alınan Teminat Çekleri</i>     | <i>350.000</i>     |
| <b>Toplam</b>                   |                                   | <b>304.076.076</b> |

(\*) Tam Konsolidasyon yöntemiyle muhasebeleştirilen Sark USA'ya verilen kefalet tutarından oluşmaktadır.

(\*\*) Tam Konsolidasyon yöntemiyle muhasebeleştirilen Sarmakina'ya verilen kefalet tutarından oluşmaktadır.

(\*\*\*) Tam Konsolidasyon yöntemiyle muhasebeleştirilen Bektaş'ın özkaynak yöntemiyle muhasebeleştiği Bemka'ya verdiği kefalet tutarından oluşmaktadır.

**vi) Aktiflerin Sigorta Tutarı:****31.12.2009**

| Sigortalanan Aktif                          | Firma Adı      | Sigorta Şirketi      | Sigorta Dönemi        | Döviz Cinsi | Sigorta Bedeli   |                      |
|---|----------------|----------------------|-----------------------|-------------|------------------|----------------------|
|   |                |                      |                       |             | TL               | Döviz                |
| Makine Kırılması                            | Sarkuysan      | Axa Sigorta A.Ş.     | 01.01.2009-31.12.2009 | USD         | -                | 70.000.000           |
| Yangın                                      | Sarkuysan      | Axa Sigorta A.Ş.     | 01.01.2009-31.12.2009 | USD         | -                | 265.840.000          |
| Kar kaybı                                   | Sarkuysan      | Axa Sigorta A.Ş.     | 01.01.2009-31.12.2009 | USD         | -                | 16.415.424           |
| Elektronik Cihaz Sigortası                  | Sarkuysan      | Axa Sigorta A.Ş.     | 01.01.2009-31.12.2009 | USD         | -                | 3.000.000            |
| Kasa Yangın-Hırsızlık                       | Sarkuysan      | Axa Sigorta A.Ş.     | 01.01.2009-31.12.2009 | USD         | -                | 1.000.000            |
| Ürün Sorumluluk Sigortası                   | Sarkuysan      | Axa Sigorta A.Ş.     | 01.01.2009-31.12.2009 | USD         | -                | 150.000.000          |
| Taşınan Para ve Kıymet                      | Sarkuysan      | Axa Sigorta A.Ş.     | 01.01.2009-31.12.2009 | USD         | -                | 1.500.000            |
| Emniyeti Suistimal                          | Sarkuysan      | Axa Sigorta A.Ş.     | 01.01.2009-31.12.2009 | USD         | -                | 500.000              |
| İşveren Mali Sorumluluk                     | Sarkuysan      | Axa Sigorta A.Ş.     | 01.01.2009-31.12.2009 | USD         | -                | 163.200.000          |
| Ferdi Kaza Sigortası                        | Sarkuysan      | Axa Sigorta A.Ş.     | 01.01.2009-31.12.2009 | USD         | -                | 370.500.000          |
| 3.Şahıslara Sorumluluk                      | Sarkuysan      | Axa Sigorta A.Ş.     | 01.01.2009-31.12.2009 | USD         | -                | 200.000              |
| Sarkuysan- Ak İş Mrk.Yangın                 | Sarkuysan      | Anadolu Sigorta A.Ş. | 28.03.2009-31.12.2009 | TL          | 3.355.110        | -                    |
| Sarkuysan- Ak İş Mrk.Cam Kırılması          | Sarkuysan      | Anadolu Sigorta A.Ş. | 28.03.2009-31.12.2009 | TL          | 530.640          | -                    |
| Taşıtlar                                    | Sarkuysan      | Axa Sigorta A.Ş.     | 01.01.2009-31.12.2009 | TL          | 794.108          | -                    |
| Sarkuysan- Ak İş Mrk.3. Kişilere Sorumluluk | Sarkuysan      | Anadolu Sigorta A.Ş. | 16.05.2009-16.05.2010 | TL          | 66.000           | -                    |
| Sarkuysan- Ak İş Mrk. Makine Kırılması      | Sarkuysan      | Anadolu Sigorta A.Ş. | 11.05.2009-11.05.2010 | TL          | 474.112          | -                    |
| Emtia (Yangın)                              | Ege Ser.Bölge  | Axa Sigorta A.Ş.     | 01.01.2009-31.12.2009 | USD         | -                | 798.522              |
| Demirbaş (Yangın)                           | Ege Ser.Bölge  | Axa Sigorta A.Ş.     | 01.01.2009-31.12.2009 | USD         | -                | 59.700               |
| Makine (Yangın)                             | Ege Ser.Bölge  | Axa Sigorta A.Ş.     | 01.01.2009-31.12.2009 | USD         | -                | 527.855              |
| Emtia Hırsızlık                             | Ege Ser.Bölge  | Axa Sigorta A.Ş.     | 01.01.2009-31.12.2009 | USD         | -                | 550.000              |
| Demirbaş Hırsızlık                          | Ege Ser.Bölge  | Axa Sigorta A.Ş.     | 01.01.2009-31.12.2009 | USD         | -                | 59.700               |
| Makine Tesisat Hırsızlık                    | Ege Ser.Bölge  | Axa Sigorta A.Ş.     | 01.01.2009-31.12.2009 | USD         | -                | 527.855              |
| Kar Kaybı                                   | Ege Ser.Bölge  | Axa Sigorta A.Ş.     | 01.01.2009-31.12.2009 | USD         | -                | 100.000              |
| Cam Kırılması                               | Ege Ser.Bölge  | Axa Sigorta A.Ş.     | 01.01.2009-31.12.2009 | USD         | -                | 1.000                |
| Taşınan Para ve Kıymet                      | Sarmakina A.Ş. | Axa Sigorta A.Ş.     | 01.01.2009-31.12.2009 | USD         | -                | 15.000               |
| Emniyeti Suistimal                          | Sarmakina A.Ş. | Axa Sigorta A.Ş.     | 01.01.2009-31.12.2009 | USD         | -                | 200.000              |
| Kasa Muhteviyatı                            | Sarmakina A.Ş. | Axa Sigorta A.Ş.     | 01.01.2009-31.12.2009 | USD         | -                | 100.000              |
| Makine Kırılması                            | Sarmakina A.Ş. | Axa Sigorta A.Ş.     | 01.01.2009-31.12.2009 | USD         | -                | 2.150.000            |
| Demirbaş-Cihaz                              | Sarmakina A.Ş. | Axa Sigorta A.Ş.     | 01.01.2009-31.12.2009 | USD         | -                | 195.577              |
| SKS Fabrika-Gebze Yangın                    | Sarmakina A.Ş. | Axa Sigorta A.Ş.     | 01.01.2009-31.12.2009 | USD         | -                | 328.685              |
| SMK Fabrika – Gebze Yangın                  | Sarmakina A.Ş. | Axa Sigorta A.Ş.     | 01.01.2009-31.12.2009 | USD         | -                | 7.088.252            |
| 3.Şahıs Mali Sorumluluk                     | Sarmakina A.Ş. | Axa Sigorta A.Ş.     | 01.01.2009-31.12.2009 | USD         | -                | 200.000              |
| Taşıtlar                                    | Sarmakina A.Ş. | Axa Sigorta A.Ş.     | 01.01.2009-31.12.2009 | TL          | 118.131          | -                    |
| Yangın + Hırsızlık                          | Sarda A.Ş.     | Axa Sigorta A.Ş.     | 01.01.2009-31.12.2009 | USD         | -                | 100.000              |
| Taşınan Para                                | Sarda A.Ş.     | Axa Sigorta A.Ş.     | 01.01.2009-31.12.2009 | USD         | -                | 360.000              |
| Emniyeti Suistimal                          | Sarda A.Ş.     | Axa Sigorta A.Ş.     | 01.01.2009-31.12.2009 | USD         | -                | 25.000               |
| Kasa Muhteviyatı                            | Sarda A.Ş.     | Axa Sigorta A.Ş.     | 01.01.2009-31.12.2009 | USD         | -                | 2.500.000            |
| Taşıtlar                                    | Sarda A.Ş.     | Axa Sigorta A.Ş.     | 01.01.2009-31.12.2009 | TL          | 79.651           | -                    |
| Ticari Mallar                               | Sarda A.Ş.     | Axa Sigorta A.Ş.     | 01.01.2009-31.12.2009 | USD         | -                | 260.000              |
| Altunizade Binası-Yangın                    | Sarda A.Ş.     | A. Sigorta A.Ş.      | 01.01.2009-31.12.2009 | TL          | 372.790          | -                    |
| Altunizade Binası-Cam Kırılması             | Sarda A.Ş.     | Anadolu Sigorta A.Ş. | 01.01.2009-31.12.2009 | TL          | 58.960           | -                    |
| Sarkuysan- Ak İş Mrk.3. Kişilere Sorumluluk | Sarda A.Ş.     | Anadolu Sigorta A.Ş. | 16.05.2009-16.05.2010 | TL          | 3.025            | -                    |
| Sarkuysan- Ak İş Mrk. Makine Kırılması      | Sarda A.Ş.     | Anadolu Sigorta A.Ş. | 11.05.2009-11.05.2010 | TL          | 26.075           | -                    |
| Yangın                                      | Bektaş A.Ş.    | Axa Sigorta A.Ş.     | 01.01.2009-31.12.2009 | USD         | -                | 20.000               |
| Elektronik Cihaz                            | Bektaş A.Ş.    | Axa Sigorta A.Ş.     | 01.01.2009-31.12.2009 | USD         | -                | 5.000                |
| Ferdi Kaza                                  | Bektaş A.Ş.    | Axa Sigorta A.Ş.     | 01.01.2009-31.12.2009 | USD         | -                | 150.000              |
| İşveren Mali Mesuliyet                      | Bektaş A.Ş.    | Axa Sigorta A.Ş.     | 01.01.2009-31.12.2009 | USD         | -                | 200.000              |
| <b>Toplam</b>                               |                |                      |                       |             | <b>5.878.602</b> | <b>1.058.677.570</b> |

| Sigortalanan Aktif   | Firma Adı     | Sigorta Şirketi | Sigorta Dönemi         | Döviz Cinsi | Sigorta Bedeli |             |
|--|---------------|-----------------|------------------------|-------------|----------------|-------------|
|  |               |                 |                        |             | TL             | Döviz       |
| Makine Kırılması   | Sarkuysan     | Axa Oyak        | 01.01.2008-31.12.2008  | USD         | -              | 80.000.000  |
| Makine Fabr.Yangın   | Sarkuysan     | Axa Oyak        | 01.01.2008-31.12.2008  | USD         | -              | 1.000.000   |
| Sarkuysan İş Mer. Yangın                                   | Sarkuysan     | Axa Oyak        | 01.01.2008-31.12.2008  | USD         | -              | 22.500.000  |
| Boru Fabrikası Yangın                                      | Sarkuysan     | Axa Oyak        | 01.01.2008-31.12.2008  | USD         | -              | 30.530.000  |
| Fabrika Gebze Yangın                                       | Sarkuysan     | Axa Oyak        | 01.01.2008-31.12.2008  | USD         | -              | 280.750.000 |
| Perpa Satış Mağ Yangın                                     | Sarkuysan     | Axa Oyak        | 01.01.2008-31.12.2008  | USD         | -              | 232.000     |
| Pendik Fb.Binası Yangın                                    | Sarkuysan     | Axa Oyak        | 01.01.2008-31.12.2008  | USD         | -              | 2.700.000   |
| Kuyumcukent Yangın   | Sarkuysan     | Axa Oyak        | 01.01.2008-31.12.2008  | USD         | -              | 410.000     |
| Ürün Sorumluluk Sigortası                                  | Sarkuysan     | Axa Oyak        | 01.01.2008-31.12.2008  | USD         | -              | 400.000.000 |
| İşveren Mali Sorumluluk                                    | Sarkuysan     | Axa Oyak        | 01.01.2008-31.12.2008  | USD         | -              | 157.800.000 |
| 3.Şahıslara Sorumluluk                                     | Sarkuysan     | Axa Oyak        | 01.01.2008-31.12.2008  | USD         | -              | 100.000     |
| Ferdi Kaza Sigortası                                       | Sarkuysan     | Axa Oyak        | 01.01.2008-31.12.2008  | USD         | -              | 370.500.000 |
| Elektronik Cihaz Sigortası                                 | Sarkuysan     | Axa Oyak        | 01.01.2008-31.12.2008  | USD         | -              | 3.000.000   |
| Kasa Muhteviyatı   | Sarkuysan     | Axa Oyak        | 01.01.2008-31.12.2008  | USD         | -              | 1.000.000   |
| Taşınan Para ve Kıymet                                     | Sarkuysan     | Axa Oyak        | 01.01.2008-31.12.2008  | USD         | -              | 2.000.000   |
| Emniyeti Suistimal   | Sarkuysan     | Axa Oyak        | 01.01.2008-31.12.2008  | USD         | -              | 600.000     |
| Taşıtlar   | Sarkuysan     | Axa Oyak        | 01.01.2008-31.12.2008  | TL          | 840.572        | -           |
| Sarkuysan- Ak İş Mrk.Büro                                  | Sarkuysan     | Anadolu Sig.    | 28.03.2008-28.03.2009  | TL          | 3.727.900      | -           |
| Sarkuysan- Ak İş Mrk. Galeri                               | Sarkuysan     | Anadolu Sig.    | 28.03.2008-28.03.2009  | TL          | 589.600        | -           |
| Demirbaş+ Elektronik Cihaz (Yangın-Hırsızlık-Deprem-Terör) | Sarda         | Axa Oyak AŞ     | 31.12.2008- 31.12.2009 | USD         | -              | 100.000     |
| Taşınan Para - Kıymetli Eşya                               | Sarda         | Axa Oyak AŞ     | 31.12.2008- 31.12.2009 | USD         | -              | 240.000     |
| Emniyeti Suistimal   | Sarda         | Axa Oyak AŞ     | 31.12.2008- 31.12.2009 | USD         | -              | 25.000      |
| Kasa Muhteviyatı   | Sarda         | Axa Oyak AŞ     | 31.12.2008- 31.12.2009 | USD         | -              | 1.200.000   |
| 34 TZ 447 BMW Trf.Sig.                                     | Sarda         | Axa Oyak AŞ     | 18.12.2008 -18.12.2009 | TL          | 8.000          | -           |
| 34 TZ 447 BMW Kasko Sig.                                   | Sarda         | Axa Oyak AŞ     | 19.12.2008 -19.12.2009 | TL          | 30.400         | -           |
| 34 YB 0221 VW Transp. Trf.Sig.                             | Sarda         | Axa Oyak AŞ     | 30.12.2008- 30.12.2009 | TL          | 8.000          | -           |
| 34 YB 0221 VW Transp. Kasko Sig.                           | Sarda         | Axa Oyak AŞ     | 30.12.2008- 30.12.2009 | TL          | 34.850         | -           |
| 34 N 4959 Peugeot Trf.Sig.                                 | Sarda         | Axa Oyak AŞ     | 07.11.2008- 07.11.2009 | TL          | 8.000          | -           |
| 34 N 4959 Peugeot Kasko Sig.                               | Sarda         | Axa Oyak AŞ     | 07.11.2007- 07.11.2008 | TL          | 39.100         | -           |
| Ticari Mallar  | Sarda         | Axa Oyak AŞ     | 25.02.2008- 25.02.2009 | USD         | -              | 400.000     |
| Altunizade-Genel İşyeri Poliçesi                           | Sarda         | Anadolu Sigorta | 28.03.2008- 28.03.2009 | TL          | 372.790        | -           |
| Altunizade-Genel İşyeri Poliçesi                           | Sarda         | Anadolu Sigorta | 28.03.2008- 28.03.2009 | TL          | 58.960         | -           |
| Taşınan Para ve Kıymet                                     | Sar Makina    | Axa Oyak        | 31.12.2007 -31.12.2008 | USD         | -              | 10.000      |
| Taşınan Para ve Kıymet                                     | Sar Makina    | Axa Oyak        | 31.12.2007 -31.12.2008 | USD         | -              | 5.000       |
| Taşınan Para ve Kıymet                                     | Sar Makina    | Axa Oyak        | 31.12.2007 -31.12.2008 | USD         | -              | 3.000       |
| Emniyeti Suistimal   | Sar Makina    | Axa Oyak        | 31.12.2007 -31.12.2008 | USD         | -              | 250.000     |
| Kasa Muhteviyatı   | Sar Makina    | Axa Oyak        | 31.12.2007 -31.12.2008 | USD         | -              | 150.000     |
| Makine Kırılması   | Sar Makina    | Axa Oyak        | 31.12.2007 -31.12.2008 | USD         | -              | 2.150.000   |
| Demirbaş – Cihaz   | Sar Makina    | Axa Oyak        | 31.12.2007 -31.12.2008 | USD         | -              | 365.806     |
| 3. Şahıs Mali Sorumluluk Sigorta Poliçesi                  | Sar Makina    | Axa Oyak        | 31.12.2007 -31.12.2008 | USD         | -              | 100.000     |
| Sks Fabrika - Gebze Yangın (Makine)                        | Sar Makina    | Axa Oyak        | 31.12.2007 -31.12.2008 | USD         | -              | 328.685     |
| Smk Fabrika - Gebze Yangın                                 | Sar Makina    | Axa Oyak        | 31.12.2007 -31.12.2008 | USD         | -              | 6.563.773   |
| Taşıtlar Araçları Kasko Sig.                               | Sar Makina    | Axa Oyak        | 31.12.2007 -31.12.2008 | TL          | 140.634        | -           |
| Demirbaş Yangın  | Bektaş        | Axa Oyak        | 31.12.2007 -31.12.2008 | USD         | -              | 20.000      |
| Elektronik Cihaz   | Bektaş        | Axa Oyak        | 31.12.2007 -31.12.2008 | USD         | -              | 5.000       |
| Genel Ferdi Kaza   | Bektaş        | Axa Oyak        | 31.12.2007 -31.12.2008 | USD         | -              | 150.000     |
| İşv.Mali Sorumluluk  | Bektaş        | Axa Oyak        | 31.12.2007 -31.12.2008 | USD         | -              | 100.000     |
| Emtia (Yangın)   | Serbest Bölge | Axa Oyak        | 31.12.2007 -31.12.2008 | USD         | -              | 248.522     |

|                                 |                      |                 |                               |            |                  |                      |
|---------------------------------|----------------------|-----------------|-------------------------------|------------|------------------|----------------------|
| <i>Emtia (Yangın)</i>           | <i>Serbest Bölge</i> | <i>Axa Oyak</i> | <i>31.12.2007 -31.12.2008</i> | <i>USD</i> | <i>-</i>         | <i>450.000</i>       |
| <i>D.Baş (Yangın)</i>           | <i>Serbest Bölge</i> | <i>Axa Oyak</i> | <i>31.12.2007 -31.12.2008</i> | <i>USD</i> | <i>-</i>         | <i>54.553</i>        |
| <i>Makine(Yangın)</i>           | <i>Serbest Bölge</i> | <i>Axa Oyak</i> | <i>31.12.2007 -31.12.2008</i> | <i>USD</i> | <i>-</i>         | <i>460.432</i>       |
| <i>Ek Teminatlar</i>            | <i>Serbest Bölge</i> | <i>Axa Oyak</i> | <i>31.12.2007 -31.12.2008</i> | <i>USD</i> | <i>-</i>         | <i>1.213.507</i>     |
| <i>Glk.Hh.Knh.Terör</i>         | <i>Serbest Bölge</i> | <i>Axa Oyak</i> | <i>31.12.2007 -31.12.2008</i> | <i>USD</i> | <i>-</i>         | <i>1.213.507</i>     |
| <i>Deprem</i>                   | <i>Serbest Bölge</i> | <i>Axa Oyak</i> | <i>31.12.2007 -31.12.2008</i> | <i>USD</i> | <i>-</i>         | <i>1.213.507</i>     |
| <i>Emtia Hırsızlık</i>          | <i>Serbest Bölge</i> | <i>Axa Oyak</i> | <i>31.12.2007 -31.12.2008</i> | <i>USD</i> | <i>-</i>         | <i>450.000</i>       |
| <i>Demirbaş Hırsızlık</i>       | <i>Serbest Bölge</i> | <i>Axa Oyak</i> | <i>31.12.2007 -31.12.2008</i> | <i>USD</i> | <i>-</i>         | <i>54.553</i>        |
| <i>Makine Tesisat Hırsızlık</i> | <i>Serbest Bölge</i> | <i>Axa Oyak</i> | <i>31.12.2007 -31.12.2008</i> | <i>USD</i> | <i>-</i>         | <i>460.432</i>       |
| <i>Kar Kaybı</i>                | <i>Serbest Bölge</i> | <i>Axa Oyak</i> | <i>31.12.2007 -31.12.2008</i> | <i>USD</i> | <i>-</i>         | <i>100.000</i>       |
| <i>Cam Kırılması</i>            | <i>Serbest Bölge</i> | <i>Axa Oyak</i> | <i>31.12.2007 -31.12.2008</i> | <i>USD</i> | <i>-</i>         | <i>1.000</i>         |
| <b>Toplam</b>                   |                      |                 |                               |            | <b>5.858.806</b> | <b>1.371.208.277</b> |

**vii) Şirket'in Verdiği Diğer TRİ'lerin dağılımı ve özkaynaklara oranı:**

31.12.2009 ve 31.12.2008 tarihi itibariyle Şirketin teminat/rehin/ipotek pozisyonuna ilişkin tabloları aşağıdaki gibidir.

| <b>Şirket tarafından verilen TRİ' ler</b>   | <b>31.12.2009</b> | <b>31.12.2008</b> |
|---|-------------------|-------------------|
| <i>A. Kendi tüzel kişiliği adına verilmiş olan TRİ' lerin toplam tutarı</i>   | <i>52.471.947</i> | <i>76.874.519</i> |
| <i>B. Tam konsolidasyon kapsamına dahil edilen ortaklıklar lehine verilmiş olan TRİ' lerin toplam tutarı</i>                                | <i>2.694.539</i>  | <i>694.048</i>    |
| <i>C. Olağan ticari faaliyetlerin yürütülmesi amacıyla diğer 3. kişilerin borcunu temin amacıyla verilmiş olan TRİ' lerin toplam tutarı</i> | <i>-</i>          | <i>-</i>          |
| <i>D. Diğer verilen TRİ' lerin toplam tutarı</i>  | <i>-</i>          | <i>-</i>          |
| <i>i. Ana ortak lehine verilmiş olan TRİ' lerin toplam tutarı</i>   | <i>-</i>          | <i>-</i>          |
| <i>ii. B ve C maddeleri kapsamına girmeyen diğer grup şirketleri lehine verilmiş olan TRİ' lerin toplam tutarı</i>                          | <i>-</i>          | <i>-</i>          |
| <i>iii. C maddesi kapsamına girmeyen 3. kişiler lehine verilmiş olan TRİ' lerin toplam tutarı</i>   | <i>-</i>          | <i>-</i>          |
| <b>Toplam</b>   | <b>55.166.486</b> | <b>77.568.567</b> |

Şirketin vermiş olduğu Diğer TRİ' lerin Şirket Özkaynakları' na oranı 31.12.2009 tarihi itibariyle % 0'dır.(31.12.2008 tarihi itibariyle: % 0)

**23. TAAHHÜTLER**

Yoktur.

**24. ÇALIŞANLARA SAĞLANAN FAYDALAR**

| <b>Hesap Adı</b>                 | <b>31.12.2009</b> | <b>31.12.2008</b> |
|----------------------------------|-------------------|-------------------|
| <i>Kıdem Tazminatı Karşılığı</i> | <i>6.628.774</i>  | <i>6.451.078</i>  |
| <b>Toplam</b>                    | <b>6.628.774</b>  | <b>6.451.078</b>  |



Yürürlükteki İş Kanunu hükümleri uyarınca, çalışanlardan kıdem tazminatına hak kazanacak şekilde iş sözleşmesi sona erenlere, hak kazandıkları yasal kıdem tazminatlarının ödenmesi yükümlülüğü vardır. Ayrıca, halen yürürlükte bulunan mevzuat gereğince kıdem tazminatını alarak işten ayrılma hakkı kazananlara da yasal kıdem tazminatlarını ödeme yükümlülüğü bulunmaktadır. 31 Aralık 2009 tarihi itibarıyla ödenecek kıdem tazminatı, aylık 2.365,16 TL (31 Aralık 2008: 2.173,19 TL) tavanına tabidir.

Kıdem tazminatı yükümlülüğü yasal olarak herhangi bir fonlamaya tabi değildir.

Kıdem tazminatı yükümlülüğü, şirketin çalışanların emekli olmasından doğan gelecekteki olası yükümlülüğün bugünkü değerinin tahminine göre hesaplanır. UMS 19 (“Çalışanlara Sağlanan Faydalar”), şirketin yükümlülüklerini tanımlanmış fayda planları kapsamında aktüeryal değerlendirme yöntemleri kullanılarak geliştirilmesini öngörür. Buna uygun olarak, toplam yükümlülüklerin hesaplanmasında kullanılan aktüeryal varsayımlar aşağıda belirtilmiştir: Esas varsayım, her hizmet yılı için olan azami yükümlülüğün enflasyona paralel olarak artmasıdır. Dolayısıyla, uygulanan iskonto oranı, gelecek enflasyon etkilerinin düzeltilmesinden sonraki beklenen reel oranı ifade eder. 31 Aralık 2009 tarihi itibarıyla, ekli mali tablolarla karşılıklar, çalışanların emekliliğinden kaynaklanan geleceğe ait olası yükümlülüğünün bugünkü değeri tahmin edilerek hesaplanır. 31.12.2009 tarihi itibarıyla karşılıklar yıllık % 4,8 enflasyon oranı ve %11 iskonto oranı varsayımına göre, %5,92 reel iskonto oranı ile hesaplanmıştır (31.12.2008: %6,26 reel iskonto oranı). Kıdem tazminatı yükümlülüklerine ilişkin emeklilik olasılığı tahmini 31.12.2009 için %97 olarak hesaplanmıştır. (31.12.2008: %97)

Kıdem Tazminatı hareketi aşağıdaki gibidir.

|                                     | 31.12.2009       | 31.12.2008       |
|-------------------------------------|------------------|------------------|
| 1 Ocak                              | 6.451.078        | 5.535.702        |
| Dönem içerisindeki artış / (azalış) | 1.420.338        | 1.631.860        |
| Ödeme                               | (1.242.642)      | (716.484)        |
| <b>31 Aralık</b>                    | <b>6.628.774</b> | <b>6.451.078</b> |

## 25. EMEKLİLİK PLANLARI

Yoktur.

## 26. DİĞER VARLIK VE YÜKÜMLÜLÜKLER

Grubun dönem sonları itibarıyla Diğer Dönen Varlıkları aşağıda açıklanmıştır.

| Hesap Adı  | 31.12.2009       | 31.12.2008        |
|--|------------------|-------------------|
| Gelecek Aylara Ait Giderler                        | 1.973.466        | 1.649.853         |
| Gelir Tahakkukları                                 | 6.032            | 67.184            |
| Personel Avansları                                 | 15.640           | 292               |
| İş Avansları                                       | 35.874           | 3.868.272         |
| Peşin Ödenen Vergiler (İade Alınacak Geçici Vergi) | 3.940            | 5.029.570         |
| Verilen Sipariş Avansları                          | 2.025.272        | 7.051.024         |
| Diğer  | 1.259.663        | 386.878           |
| <b>Toplam</b>                                      | <b>5.319.887</b> | <b>18.053.073</b> |

Grubun dönem sonları itibariyle Diğer Duran Varlıkları aşağıda açıklanmıştır.

| <b>Hesap Adı</b>  | <b>31.12.2009</b> | <b>31.12.2008</b> |
|---|-------------------|-------------------|
| Maddi ve Maddi Olmayan Duran Varlıklar İçin Verilen Sipariş Avansları | 958.653           | 3.494.222         |
| Diğer   | 15.677            | 11.450            |
| <b>Toplam</b>   | <b>974.330</b>    | <b>3.505.672</b>  |

Grubun dönem sonları itibariyle Kısa Vadeli Diğer Yükümlülükleri aşağıda açıklanmıştır.

| <b>Hesap Adı</b>                         | <b>31.12.2009</b> | <b>31.12.2008</b> |
|--|-------------------|-------------------|
| Alınan Avanslar                          | 2.105.730         | 4.425.536         |
| Ödenecek Vergi ,Harç ve Diğer Kesintiler | 239.929           | -                 |
| Ödenecek SSK                             | 64.208            | -                 |
| Gider Tahakkukları                       | 6.011             | 7.335             |
| Diğer                                    | 7.944             | 198.232           |
| <b>Toplam</b>                            | <b>2.423.822</b>  | <b>4.631.103</b>  |

Grubun dönem sonları itibariyle Uzun Vadeli Diğer Yükümlülükleri bulunmamaktadır.

## 27. ÖZKAYNAKLAR

### ı) Ana Ortaklık Dışı Paylar / Ana Ortaklık Dışı Kar Zarar

| <b>Hesap İsmi</b>        | <b>31.12.2009</b> | <b>31.12.2008</b> |
|--------------------------|-------------------|-------------------|
| Ana Ortaklık Dışı Paylar | 116.933           | 101.694           |
| <b>Toplam</b>            | <b>116.933</b>    | <b>101.694</b>    |

| <b>Hesap İsmi</b>           | <b>01.01.2009-<br/>31.12.2009</b> | <b>01.01.2008-<br/>31.12.2008</b> |
|-----------------------------|-----------------------------------|-----------------------------------|
| Ana Ortaklık Dışı Kar/Zarar | 15.239                            | 17.969                            |
| <b>Toplam</b>               | <b>15.239</b>                     | <b>17.969</b>                     |

Azınlık Payı Hareket Tablosu aşağıdaki gibidir.

|                         | <b>1 Ocak – 31 Aralık 2009</b> | <b>1 Ocak – 31 Aralık 2008</b> |
|-------------------------|--------------------------------|--------------------------------|
| 1 Ocak                  | 101.694                        | 83.325                         |
| Dönem Karından Pay      | 23.784                         | 29.960                         |
| Sermaye Artırımı        | 2.125                          | -                              |
| Diğer                   | (10.670)                       | (11.591)                       |
| <b>Kapanış Bakiyesi</b> | <b>116.933</b>                 | <b>101.694</b>                 |

#### u) Özkaynaklar

| Hesap İsmi                                   | 31.12.2009         | 31.12.2008         |
|--|--------------------|--------------------|
| Sermaye                                      | 50.000.000         | 50.000.000         |
| Sermaye Düzeltmesi Farkları                  | 62.162.278         | 62.162.278         |
| Değer Artış Fonları                          | 48.771.367         | 721.882            |
| Yabancı Para Çevrim Farkları                 | 946.950            | 1.157.735          |
| Kardan Ayrılan Kısıtlanmış Yedekler          | 11.572.476         | 11.062.913         |
| Geçmiş Yıl Karları                           | 81.341.429         | 81.229.102         |
| Net Dönem Karı                               | 3.939.979          | 621.890            |
| <b>Ana Ortaklığa Ait Özkaynaklar Toplamı</b> | <b>258.734.478</b> | <b>206.955.800</b> |
| <b>Azınlık Payları</b>                       | <b>116.933</b>     | <b>101.694</b>     |
| <b>Toplam Özkaynaklar</b>                    | <b>258.851.411</b> | <b>207.057.494</b> |

#### uu) Sermaye / Karşılıklı İştirak Sermaye Düzeltmesi

Sermayemizin tamamı halka açık olup tek başına % 10 veya daha fazla hisseye sahip ortağımız bulunmamaktadır.

#### Yıl İçinde Sermaye artışı:

Yoktur.

#### Ortaklık yapısında önemli değişimler:

Yoktur.

#### iv) Kardan Kısıtlanmış Yedekler

Kardan ayrılmış kısıtlanmış yedekler yasal yedeklerden oluşmaktadır.

Türk Ticaret Kanunu'na göre, yasal yedekler birinci ve ikinci tertip yasal yedekler olmak üzere ikiye ayrılır. Türk Ticaret Kanunu'na göre birinci tertip yasal yedekler, şirketin ödenmiş sermayesinin %20'sine ulaşıncaya kadar, kanuni net karın %5'i olarak ayrılır. İkinci tertip yasal yedekler ise ödenmiş sermayenin %5'ini aşan dağıtılan karın %10'udur. Türk Ticaret Kanunu'na göre, yasal yedekler ödenmiş sermayenin %50'sini geçmediği sürece sadece zararları netleştirmek için kullanılabilir, bunun dışında herhangi bir şekilde kullanılması mümkün değildir.

#### v) Geçmiş Yıl Karları

Geçmiş Yıl Karları olağanüstü yedekler ve diğer geçmiş yıl karlarından oluşmaktadır. Şirketin SPK düzenlemelerine göre bulunan 31.12.2009 ve 31.12.2008 tarihi itibarıyla geçmiş yıl karlarının detayı aşağıdaki gibidir.

| Hesap Adı                | 31.12.2009        | 31.12.2008        |
|--------------------------|-------------------|-------------------|
| Olağanüstü Yedekler      | 46.587.611        | 41.502.732        |
| Diğer Geçmiş Yıl Karları | 34.753.818        | 39.726.370        |
| <b>Toplam</b>            | <b>81.341.429</b> | <b>81.229.102</b> |

25 Şubat 2005 tarih 7/242 sayılı SPK kararı uyarınca; SPK düzenlemelerine göre bulunan net dağıtılabilir kar üzerinden SPK'nın asgari kar dağıtım zorunluluğuna ilişkin düzenlemeleri uyarınca hesaplanan kar dağıtım tutarının, tamamının yasal kayıtlarda yer alan dağıtılabilir kardan karşılanabilmesi durumunda, bu tutarın tamamının, karşılanmaması durumunda ise yasal kayıtlarda yer alan net dağıtılabilir karın tamamı dağıtılacaktır. SPK düzenlemelerine göre hazırlanan finansal tablolarda veya yasal kayıtların herhangi birinde dönem zararı olması durumunda ise kar dağıtımı yapılmayacaktır. SPK'nın 27 Ocak 2010 tarihli kararı ile payları borsada işlem gören halka açık anonim ortaklıklar için yapılacak temettü dağıtımı konusunda herhangi bir asgari kar dağıtım zorunluluğu getirilmemesine karar verilmiştir.

Özsermaye enflasyon düzeltmesi farkları ile olağanüstü yedeklerin kayıtlı değerleri bedelsiz sermaye artırımını; nakit kar dağıtımını ya da zarar mahsubunda kullanılabilecektir. Ancak özsermaye enflasyon düzeltme farkları, nakit kar dağıtımında kullanılması durumunda kurumlar vergisine tabidir.

Grubun SPK standartlarına göre hazırlanmış mali tablolarında yer alan dönem karı 3.939.979- TL'dir. Bu tutara 2009 yılında yapılan bağış yardımların ilavesi ve Türk Ticaret Kanunu hükümlerine göre hesaplanan yasal yedeklerin mahsubu sonucu dağıtılabilir dönem karı 5.595.772 TL olarak hesaplanmıştır. Şirket'in yasal kayıtlarındaki dağıtılabilir dönem karı ise bu tutarın üzerinde olduğundan dönem karından dağıtılabilir kar payı tutarı 5.595.772 TL'dir.

Grubun SPK Standartlarına göre hazırlanmış mali tablolarındaki geçmiş yıl karları 81.341.429 TL'dir. Şirket'in yasal kayıtlarındaki dağıtılabilir kar tutarı 38.901.968 TL olup Grubun Geçmiş Yıl karlarından dağıtabileceği kar payı bu tutar ile sınırlıdır. Bu nedenle Grubun geçmiş yıl karlarından dağıtabileceği kar payı tutarı 38.901.968 TL'dir. Grubun dönem karı ve geçmiş yıl karlarından dağıtılabilir kar tutarı 44.497.740 TL olup kar dağıtım esnasında dağıtılan kar payı tutarının 1/10'u oranında ikinci tertip yasal yedek ayrılacaktır. Grup yönetimi raporumuz tarihi itibarıyla kar dağıtım kararı almamıştır. Dağıtıma konu edilebilecek toplam tutarın hesabında sermaye enflasyon düzeltmesi farkları ile sermayeye eklemek amacıyla fon olarak tutulan gayrimenkul satış kazancı istisnası tutarları dikkate alınmamıştır.

#### **vi) Değer Artış Fonları**

Grubun yatırım amaçlı gayrimenkullerinin 31.12.2009 itibarıyla ilk kez gerçeğe uygun değerle değerlendirilmesinden doğan farklar özkaynaklar altında muhasebeleştirilmiştir. Bu değer artış fonlarına isabet eden ertelenmiş vergi yükümlülüğü bu fondan mahsup edilmiştir. Grubun değer artış fonlarına ilişkin hareket tablosu aşağıdaki gibidir:

|   | Tutar             |
|---|-------------------|
| 31.12.2008 Devir (*)  | 721.882           |
| Yatırım Amaçlı Gayrimenkullere İlişkin Gerçeğe Uygun Değer Maliyet Bedeli Farkı | 50.578.406        |
| Ertelenmiş Vergi Mahsubu  | (2.528.921)       |
| <b>31.12.2009 Bakiye</b>  | <b>48.771.367</b> |

(\*) Grubun özkaynaktan pay alma yöntemi ile muhasebeleştiği iştiraklerinden Gruba isabet eden Maddi Duran Varlık Değer artış fonudur.

#### **vii) Diğer**

1 Ocak 2008 itibarıyla yürürlüğe giren Seri: XI, No: 29 sayılı tebliğ ve ona açıklama getiren SPK duyurularına göre "Ödenmiş sermaye", "Kardan ayrılan kısıtlanmış yedekler" ve "Hisse senedi ihraç primleri" nin yasal kayıtlardaki tutarları üzerinden gösterilmesi gerekmektedir. Söz konusu tebliğin uygulanması esnasında değerlemelerde çıkan farklılıkların (enflasyon düzeltmesinden kaynaklanan farklılıklar gibi):

-“Ödenmiş sermaye”den kaynaklanmaktaysa ve henüz sermayeye ilave edilmemişse, “Ödenmiş sermaye” kaleminden sonra gelmek üzere açılacak “Sermaye düzeltmesi farkları” kalemiyle;

-“Kardan ayrılan kısıtlanmış yedekler” ve “Hisse senedi ihraç primleri”’nden kaynaklanmakta ve henüz kar dağıtımı veya sermaye artırımına konu olmamışsa “Geçmiş yıllar kar/zararıyla”, ilişkilendirilmesi gerekmektedir. Diğer özkaynak kalemleri ise SPK Finansal Raporlama Standartları çerçevesinde değerlendirilen tutarları ile gösterilmektedir.

## 28. SATIŞLAR VE SATIŞLARIN MALİYETİ

Grubun dönem sonları itibariyle Satışlar ve Satışların Maliyeti aşağıda açıklanmıştır.

| <b>Hesap Adı</b>  | <b>01.01.2009-31.12.2009</b> | <b>01.01.2008-31.12.2008</b> |
|---|------------------------------|------------------------------|
| Yurtiçi Satışlar  | 675.201.757                  | 1.152.878.461                |
| Yurtdışı Satışlar                                       | 380.506.415                  | 637.076.448                  |
| Yatırım Amaçlı Gayrimenkul Kira Geliri                  | 2.260.524                    | 2.136.126                    |
| Diğer Satışlar  | 17.213.939                   | 4.796.098                    |
| İndirimler (-)  | (27.362.670)                 | (11.994.640)                 |
| <b>Net Satışlar</b>                                     | <b>1.047.819.965</b>         | <b>1.784.892.493</b>         |
| <b>Satışların Maliyeti (-)</b>                          | <b>(980.646.131)</b>         | <b>(1.734.668.847)</b>       |
| <b>Yatırım amaçlı Gayrimenkul Amortisman Gideri (-)</b> | <b>(347.728)</b>             | <b>(347.728)</b>             |
| <b>Ticari Faal. Brüt Kar / (Zarar)</b>                  | <b>66.826.106</b>            | <b>49.875.918</b>            |

Satışların Maliyeti'nin detayı aşağıdaki gibidir.

|                                      | <b>01.01.2009</b>    | <b>01.01.2008</b>      |
|--------------------------------------|----------------------|------------------------|
| <b>Hesap Adı</b>                     | <b>31.12.2009</b>    | <b>31.12.2008</b>      |
| Satılan mamullerin maliyeti (-)      | (925.163.224)        | (1.508.983.934)        |
| Satılan ticari malların maliyeti (-) | (44.591.535)         | (188.374.935)          |
| Hizmet maliyeti (-)                  | (5.125.973)          | (3.889.761)            |
| Diğer Satışların maliyeti (-)        | (6.113.127)          | (33.767.944)           |
| <b>Satışların maliyeti (-)</b>       | <b>(980.993.859)</b> | <b>(1.735.016.575)</b> |

| <b>Üretim Miktarları</b>     | <b>Miktar</b> | <b>01.01.2009-31.12.2009</b> | <b>01.01.2008-31.12.2008</b> |
|------------------------------|---------------|------------------------------|------------------------------|
| Bakır Tel                    | Ton           | 126.861                      | 166.814                      |
| Bakır Boru,Lama,Bronz ..gibi | Ton           | 11.140                       | 11.830                       |
| Çelik, Plastik Makara        | Adet          | 7.395                        | 107.211                      |
| Makine İmalat                | Adet          | 15                           | 59                           |

| <b>Satış Miktarları</b>             | <b>Miktar</b> | <b>01.01.2009-31.12.2009</b> | <b>01.01.2008-31.12.2008</b> |
|-------------------------------------|---------------|------------------------------|------------------------------|
| <i>Bakır Tel</i>                    | <i>Ton</i>    | 122.159                      | 173.814                      |
| <i>Bakır Boru,Lama,Bronz ..gibi</i> | <i>Ton</i>    | 10.838                       | 11.757                       |
| <i>Çelik ,Plastik Makara</i>        | <i>Adet</i>   | 7.395                        | 115.872                      |
| <i>Makine İmalat</i>                | <i>Adet</i>   | 15                           | 48                           |

### **29. ARAŞTIRMA VE GELİŞTİRME GİDERLERİ, PAZARLAMA SATIŞ DAĞITIM GİDERLERİ, GENEL YÖNETİM GİDERLERİ**

Grubun dönem sonları itibariyle Faaliyet Giderleri aşağıda açıklanmıştır

| <b>Hesap Adı</b>                             | <b>01.01.2009-31.12.2009</b> | <b>01.01.2008-31.12.2008</b> |
|--|------------------------------|------------------------------|
| <i>Pazarlama Satış Dağıtım Giderleri (-)</i> | <i>(10.235.716)</i>          | <i>(15.340.511)</i>          |
| <i>Genel Yönetim Giderleri (-)</i>           | <i>(13.752.832)</i>          | <i>(13.245.789)</i>          |
| <i>Araştırma ve Geliştirme Gideri (-)</i>    | <i>(1.305.305)</i>           | <i>(1.575.957)</i>           |
| <b>Toplam Faaliyet Giderleri</b>             | <b>(25.293.853)</b>          | <b>(30.162.257)</b>          |

### **30. NİTELİKLERİNE GÖRE GİDERLER**

Grubun dönem sonları itibariyle Niteliklerine Göre Giderleri aşağıda açıklanmıştır

| <b>Pazarlama Satış Dağıtım Giderleri</b> | <b>01.01.2009-31.12.2009</b> | <b>01.01.2008-31.12.2008</b> |
|--|------------------------------|------------------------------|
| <i>Personel Gideri</i>                   | <i>(3.598.960)</i>           | <i>(4.313.777)</i>           |
| <i>Pazar Araştırma Gideri</i>            | <i>(96.257)</i>              | <i>(272.873)</i>             |
| <i>Kıdem Tazminatı Gideri</i>            | <i>-</i>                     | <i>(77.399)</i>              |
| <i>Haberleşme Gideri</i>                 | <i>(163.243)</i>             | <i>(147.516)</i>             |
| <i>Nakliye Gideri</i>                    | <i>(2.969.326)</i>           | <i>(3.585.433)</i>           |
| <i>Ambalaj Paketleme Gideri</i>          | <i>(2.423.371)</i>           | <i>(5.196.826)</i>           |
| <i>Kiralama Gideri</i>                   | <i>(139.958)</i>             | <i>(284.154)</i>             |
| <i>Reklam, Tanıtım Gideri</i>            | <i>(72.336)</i>              | <i>(271.866)</i>             |
| <i>Bakım Onarım Gideri</i>               | <i>(157.079)</i>             | <i>(126.494)</i>             |
| <i>Sigorta Gideri</i>                    | <i>(185.825)</i>             | <i>(237.159)</i>             |
| <i>Vergi Resim ve Harç Gideri</i>        | <i>(75.800)</i>              | <i>(64.942)</i>              |
| <i>Amortisman Gideri</i>                 | <i>(147.124)</i>             | <i>(112.545)</i>             |
| <i>Diğer</i>                             | <i>(206.437)</i>             | <i>(649.527)</i>             |
| <b>Toplam</b>                            | <b>(10.235.716)</b>          | <b>(15.340.511)</b>          |



| <b>Genel Yönetim Giderleri</b>       | <b>01.01.2009-31.12.2009</b> | <b>01.01.2008-31.12.2008</b> |
|--------------------------------------|------------------------------|------------------------------|
| <i>Personel Giderleri</i>            | (8.539.258)                  | (9.724.743)                  |
| <i>Haberleşme Gideri</i>             | (239.189)                    | (194.660)                    |
| <i>Burs Gideri</i>                   | (203.769)                    | (177.702)                    |
| <i>Temsil ve Ağırılama Giderleri</i> | (122.822)                    | (381.341)                    |
| <i>Sigorta Gideri</i>                | (152.739)                    | (118.402)                    |
| <i>Müşavirlik Gideri</i>             | (307.089)                    | (415.126)                    |
| <i>Bina Bakım- Onarım Giderleri</i>  | (209.845)                    | (306.432)                    |
| <i>Kıdem Tazminatı Giderleri</i>     | (388.034)                    | (99.450)                     |
| <i>Kira Gideri</i>                   | (135.704)                    | (64.620)                     |
| <i>Vergi Resim Harç Giderleri</i>    | (289.179)                    | (197.112)                    |
| <i>Reklam-Tanıtım Giderleri</i>      | (59.871)                     | (38.948)                     |
| <i>Amortisman ve Tükenme Payları</i> | (1.373.491)                  | (499.345)                    |
| <i>Diğer</i>                         | (1.731.842)                  | (1.027.908)                  |
| <b>Toplam</b>                        | <b>(13.752.832)</b>          | <b>(13.245.789)</b>          |

| <b>Araştırma ve Geliştirme Giderleri</b>    | <b>01.01.2009-31.12.2009</b> | <b>01.01.2008-31.12.2008</b> |
|---|------------------------------|------------------------------|
| <i>Personel Giderleri</i>                   | (910.381)                    | (1.243.074)                  |
| <i>Dışardan Sağlanan Fayda ve Hizmetler</i> | (12.954)                     | (164.382)                    |
| <i>Amortisman Gideri</i>                    | (44.117)                     | (89.245)                     |
| <i>Diğer</i>                                | (337.853)                    | (79.256)                     |
| <b>Toplam</b>                               | <b>(1.305.305)</b>           | <b>(1.575.957)</b>           |

*Amortisman giderleri ve itfa paylarının gelir tablosu hesaplarına kaydedildiği tutarlar aşağıda belirtilmiştir:*

|  | <b>01.01.2009-31.12.2009</b> | <b>01.01.2008-31.12.2008</b> |
|--|------------------------------|------------------------------|
| <i>Satışların maliyeti</i>                   | 11.366.307                   | 10.876.451                   |
| <i>Pazarlama, satış ve dağıtım giderleri</i> | 147.124                      | 112.545                      |
| <i>Genel yönetim giderleri</i>               | 1.373.491                    | 499.345                      |
| <i>Araştırma ve geliştirme giderleri</i>     | 44.117                       | 89.245                       |
| <i>Çalışmayan Kısım Giderleri</i>            | 114.720                      | 114.698                      |
| <b>Toplam</b>                                | <b>13.045.759</b>            | <b>11.692.285</b>            |

Personel giderlerinin gelir tablosu hesaplarına kaydedildiği tutarlar aşağıda belirtilmiştir:

|  | <b>01.01.2009 - 31.12.2009</b> | <b>01.01.2008 - 31.12.2008</b> |
|--|--------------------------------|--------------------------------|
| <i>Satışların maliyeti</i>                   | 18.765.937                     | 21.987.233                     |
| <i>Pazarlama, satış ve dağıtım giderleri</i> | 3.598.960                      | 4.313.777                      |
| <i>Genel yönetim giderleri</i>               | 8.539.258                      | 9.724.743                      |
| <i>Araştırma ve geliştirme giderleri</i>     | 910.381                        | 1.243.074                      |
| <b>Toplam</b>                                | <b>31.814.536</b>              | <b>37.268.827</b>              |

### **31. DİĞER FAALİYETLERDEN GELİR / GİDERLER**

Grubun dönem sonları itibarıyla Diğer Faaliyetlerden Gelirleri aşağıda açıklanmıştır.

| <b>Diğer Gelirler</b>                           | <b>01.01.2009-31.12.2009</b> | <b>01.01.2008-31.12.2008</b> |
|---|------------------------------|------------------------------|
| <i>Önceki Dönem Karları</i>                     | 198.294                      | 232.153                      |
| <i>Konusu Kalmayan Şüpheli Alacak Karşılığı</i> | 13.919                       | 53.820                       |
| <i>Sabit Kıymet Satış Karları</i>               | 288.009                      | 37.215                       |
| <i>Kira Geliri</i>                              | 315.029                      | 236.794                      |
| <i>Sigorta Tazminat Gelirleri</i>               | 77.659                       | 1.016.157                    |
| <i>Sayım Farkları</i>                           | 14.911.273                   | 7.004.269                    |
| <i>Diğer</i>                                    | 705.062                      | 586.704                      |
| <b>Toplam</b>                                   | <b>16.509.245</b>            | <b>9.167.112</b>             |

Grubun dönem sonları itibarıyla Diğer Faaliyetlerden Giderleri aşağıda açıklanmıştır.

| <b>Diğer Giderler</b>                       | <b>01.01.2009-31.12.2009</b> | <b>01.01.2008-31.12.2008</b> |
|---|------------------------------|------------------------------|
| <i>Önceki Dönem Gider ve Zararları</i>      | (30.615)                     | (144.308)                    |
| <i>Şüpheli Alacak Karşılığı Gideri</i>      | (84.118)                     | (152.888)                    |
| <i>Çalışmayan Kısım Giderleri</i>           | (214.455)                    | (212.104)                    |
| <i>Stok Değer Düşüklüğü Karşılık Gideri</i> | (40.230)                     | -                            |
| <i>Bağış ve Yardım Gideri</i>               | (1.972.373)                  | (1.263.647)                  |
| <i>Diğer</i>                                | (125.777)                    | (735.717)                    |
| <b>Toplam</b>                               | <b>(2.467.568)</b>           | <b>(2.508.664)</b>           |

### 32. FİNANSAL GELİRLER

Grubun dönem sonları itibariyle Finansal Gelirleri aşağıda açıklanmıştır.

| <b>Finansal Gelirler</b>               | <b>01.01.2009-31.12.2009</b> | <b>01.01.2008-31.12.2008</b> |
|--|------------------------------|------------------------------|
| <i>Faiz Gelirleri</i>                  | 5.100.288                    | 4.033.771                    |
| <i>Kur Farkı Geliri</i>                | 89.407.505                   | 184.584.706                  |
| <i>Vade Farkı Gelirleri</i>            | 4.053.180                    | 2.807.547                    |
| <i>Satışlardan Elimine Edilen Faiz</i> | 6.043.541                    | 5.187.151                    |
| <i>Cari Dönem Reeskont Geliri</i>      | 161.940                      | 421.624                      |
| <i>Önceki Dönem Reeskont İptali</i>    | 671.042                      | 1.141.360                    |
| <b>Toplam</b>                          | <b>105.437.496</b>           | <b>198.176.159</b>           |

### 33. FİNANSAL GİDERLER

Grubun dönem sonları itibariyle Finansal Giderleri aşağıda açıklanmıştır.

| <b>Finansal Giderler</b>              | <b>01.01.2009-31.12.2009</b> | <b>01.01.2008-31.12.2008</b> |
|---------------------------------------|------------------------------|------------------------------|
| <i>Faiz Giderleri (-)</i>             | (53.013.534)                 | (17.415.348)                 |
| <i>Kur Farkı Giderleri (-)</i>        | (98.073.262)                 | (200.895.732)                |
| <i>Vade Farkı</i>                     | (53.373)                     | (1.941.001)                  |
| <i>Alışlardan Elimine Edilen Faiz</i> | (619.034)                    | (554.138)                    |
| <i>Cari Dönem Reeskont Gideri (-)</i> | (648.706)                    | (671.043)                    |
| <i>Önceki Dönem Reeskont İptali</i>   | (421.624)                    | (51.332)                     |
| <i>Diğer</i>                          | (2.058.364)                  | (1.522.142)                  |
| <b>Toplam</b>                         | <b>(154.887.897)</b>         | <b>(223.050.736)</b>         |

Özellikli varlıklarla ilgili olduğu için Maddi Duran Varlıklarda finansman gideri aşağıdaki gibidir.

| <b>Finansal Giderler</b>                        | <b>01.01.2009-31.12.2009</b> | <b>01.01.2008-31.12.2008</b> |
|---|------------------------------|------------------------------|
| <i>Aktifleştirilen Faiz Gideri</i>              | ( 768.662)                   | (936.610)                    |
| <i>Aktifleştirilen Kur Farkı Geliri/ Gideri</i> | 142.016                      | (3.408.076)                  |
| <b>Toplam</b>                                   | <b>( 626.646)</b>            | <b>(4.344.686)</b>           |

### 34. SATIŞ AMACIYLA ELDE TUTULAN DURAN VARLIKLAR VE DURDURULAN FAALİYETLER

Yoktur.

### 35. VERGİ VARLIK VE YÜKÜMLÜLÜKLER

Grubun vergi gideri (veya geliri) cari dönem kurumlar vergisi gideri ile ertelenmiş vergi giderinden (veya geliri) oluşmaktadır.

| Hesap Adı                            | 01.01.2009-31.12.2009 | 01.01.2008-31.12.2008 |
|--------------------------------------|-----------------------|-----------------------|
| Cari Dönem Yasal Vergi Karşılığı (-) | (2.328.776)           | (1.304.507)           |
| Ertelenmiş Vergi Geliri / (Gideri)   | 1.522.205             | 1.167.706             |
| <b>Toplam Vergi Gelir / (Gideri)</b> | <b>(806.571)</b>      | <b>(136.801)</b>      |

#### i) Cari Dönem Yasal Vergi Karşılığı

Şirket ve Türkiye 'de faaliyet gösteren bağlı ortaklıkları, Türkiye 'de geçerli olan kurumlar vergisine tabidir. Grubun cari dönem faaliyet sonuçlarına ilişkin tahmini vergi yükümlülükleri için ekli mali tablolarda gerekli karşılıklar ayrılmıştır.

| Hesap Adı                           | 31.12.2009     | 31.12.2008     |
|-------------------------------------|----------------|----------------|
| Vergi Karşılığı                     | 2.328.773      | 1.304.507      |
| Peşin Ödenen Vergiler               | (1.639.510)    | (1.064.463)    |
| <b>Toplam Cari Dönem Vergi Yükü</b> | <b>689.263</b> | <b>240.044</b> |

#### i) Cari Dönem Yasal Vergi Karşılığı

Türkiye'deki geçici vergi üçer aylık dönemler itibariyle hesaplanıp tahakkuk ettirilmektedir. Buna uygun olarak Grubun 2009 yılı kazançlarının geçici vergi döneminde vergilendirilmesi aşamasında kurum kazançları üzerinden %20 oranında geçici vergi hesaplanmıştır.

Türk vergi hukukuna göre, zararlar, gelecek yıllarda oluşacak vergilendirilebilir kardan düşülmek üzere, maksimum 5 yıl taşınabilir. Ancak oluşan zararlar geriye dönük olarak, önceki yıllarda oluşan karlardan düşülemez.

Kurumlar Vergisi Kanunu'nun 20. maddesi uyarınca, Kurumlar Vergisi, mükellefin beyanı üzerine tarh olunur. Türkiye'de vergi değerlendirmesiyle ilgili kesin ve kati bir mutabakatlaşma prosedürü bulunmamaktadır. Şirketler ilgili yılın hesap kapama dönemini takip eden yılın 25 Nisan tarihine kadar vergi beyannamelerini hazırlamaktadır. Vergi Dairesi tarafından bu beyannameler ve buna baz olan muhasebe kayıtları 5 yıl içerisinde incelenerek değiştirilebilirler.

Dönem sonu itibariyle Grubun konsolide geçici vergi ve vergi karşılığı bilgileri özet halinde aşağıda yer almaktadır.

| Hesap Adı                                      | 01.01.2009 - 31.12.2009 | 01.01.2008 - 31.12.2008 |
|--|-------------------------|-------------------------|
| <b>Yasal Kayıtlardaki Ticari Kar / (Zarar)</b> | <b>13.501.274</b>       | <b>8.753.743</b>        |
| <b>Matraha İlaveler</b>                        | <b>5.056.491</b>        | <b>4.942.852</b>        |
| Senetler ve Çek Reeskontları                   | 143.081                 | 370.499                 |
| Diğer Kanunen Kabul Edilmeyen Giderler         | 379.869                 | 912.641                 |
| Kıdem Tazminatı Karşılığı                      | 2.611.821               | 2.330.494               |
| Bağış ve Yardımlar                             | 1.921.720               | 1.154.860               |
| İştirak Kazançları                             | -                       | 174.358                 |

|  |                   |                  |
|--|-------------------|------------------|
| <b>Matrahtan İndirimler (-)</b>                    | <b>6.913.902</b>  | <b>7.172.948</b> |
| İştirak Kazançları                                 | 2.286.605         | 3.722.797        |
| AR-GE İndirimi                                     | 992.609           | 653.079          |
| Senetler ve Çek Reeskontları                       | 370.499           | 895.792          |
| Bağış ve Yardımlar                                 | 1.921.720         | 1.133.150        |
| Matrh. Ind. Yapılan Kıdem Tazminatı (Ödenen Tutar) | 1.242.641         | 768.130          |
| İştirak Hisse satış Karı                           | -                 | -                |
| Gayrimenkul Satış Karı                             | -                 | -                |
| Diğer İndirimler                                   | 99.828            | -                |
| <b>Yasal Kayıtlardaki Mali Kar / (Zarar)</b>       | <b>11.643.863</b> | <b>6.523.646</b> |

### **Geçerli olan Kurumlar Vergisi oranları:**

21 Haziran 2006 tarihli resmi gazetede yayınlanarak 2006 yılı kazançlarına da uygulanmak üzere yürürlüğe giren 5520 Sayılı Kurumlar Vergisi kanunu ile kurumlar vergisi oranı % 20 olarak tespit edilmiştir.

Zararlar, gelecek yıllarda oluşacak vergilendirilebilir kardan düşülmek üzere, maksimum 5 yıl taşınabilir. Ancak oluşan zararlar geriye dönük olarak, önceki yıllarda oluşan karlardan düşülemez. Kurumlar Vergisi Kanunu'nun 20. maddesi uyarınca, Kurumlar Vergisi, mükellefin beyanı üzerine tarh olunur.

Türkiye'de vergi değerlendirmesiyle ilgili kesin ve kati bir mutabakatlaşma prosedürü bulunmamaktadır. Şirketler ilgili yılın hesap kapama dönemini takip eden yılın 25 Nisan tarihine kadar vergi beyannamelerini hazırlamaktadır. Vergi Dairesi tarafından bu beyannameler ve buna baz olan muhasebe kayıtları 5 yıl içerisinde incelenerek değiştirilebilirler.

### **Gelir Vergisi Stopajı:**

Kurumlar vergisine ek olarak, dağıtılması durumunda kar payı elde eden ve bu kar paylarını kurum kazancına dahil ederek beyan eden tam mükellef kurumlara ve yabancı şirketlerin Türkiye'deki şubelerine dağıtılanlar hariç olmak üzere kar payları üzerinden ayrıca gelir vergisi stopajı hesaplanması gerekmektedir. 23 Temmuz 2006 tarihli Resmi Gazete'de yayınlanan 2006/10731 Sayılı Bakanlar Kurulu Kararı ile Gelir vergisi stopaj oranı %10'dan %15'e çıkarılmıştır.

### **ii) Ertelenmiş Vergi:**

Grubun vergiye esas yasal mali tabloları ile SPK Muhasebe Standartlarına göre hazırlanmış mali tabloları arasındaki farklılıklardan kaynaklanan geçici zamanlama farkları için ertelenmiş vergi aktifi ve pasifini muhasebeleştirilmektedir. Söz konusu farklılıklar genellikle bazı gelir ve gider kalemlerinin vergiye esas tutarları ile SPK Muhasebe Standartlarına göre hazırlanan mali tablolarda farklı dönemlerde yer almasından kaynaklanmakta olup aşağıda açıklanmaktadır.

Zamanlama farklılıkları, muhasebe ve vergi amaçlı kaydedilen gelir ve giderlerin yıllar arasında meydana gelen farklarından kaynaklanmaktadır. Zamanlama farklılıkları, maddi duran varlıklar (arsa ve arazi hariç), maddi olmayan duran varlıklar, stokların ve peşin ödenen giderlerin yeniden değerlendirilmesi ile alacakların ve borçların reeskontu, kıdem tazminatı karşılığı, geçmiş yıl zararları v.b. üzerinden hesaplanmaktadır. Her bilanço döneminde Grup, ertelenmiş vergi alacaklarını gözden geçirmekte ve ileriki yıllarda vergilendirilebilir gelirlere düşülemeyeceği tespit edilen ertelenmiş vergi alacaklarını geri çekmektedir. Ertelenmiş vergi hesabında kurumlar vergisi oranı baz alınmaktadır.

| <b>Hesap Adı</b>                                  | <b>31.12.2009</b>  | <b>31.12.2008</b>  |
|---|--------------------|--------------------|
| Sabit Kıymetler                                   | (5.196.480)        | (6.385.505)        |
| Yatırım amaçlı gayrimenkuller değerlendirme farkı | (2.528.920)        | -                  |
| Mali Zarar  | 480.089            | 700.381            |
| Reeskont Gideri                                   | 133.387            | 134.209            |
| Kıdem Tazminatı Karşılığı                         | 1.312.747          | 1.281.277          |
| Şüpheli Alacak Karşılığı                          | 29.095             | 38.926             |
| Dava Karşılığı                                    | 15.679             | 15.679             |
| Stok Maliyet Farkı                                | (106.283)          | -                  |
| Stok Değer Düşüklüğü Karşılığı                    | 99.564             | 91.518             |
| Prekont   | (36.036)           | (84.325)           |
| Özel Fonlar                                       | (1.379.514)        | (1.416.715)        |
| <b>Ertelenmiş Vergi Varlığı / Yük.</b>            | <b>(7.176.672)</b> | <b>(5.624.555)</b> |

|  | <b>01.01.2009-31.12.2009</b> | <b>01.01.2008-31.12.2008</b> |
|--|------------------------------|------------------------------|
| Dönem Başı Ert. Vergi Var./ (Yük.)                     | (5.624.555)                  | (6.792.261)                  |
| Yatırım Amaçlı Gayrimenkul Değer artış Fonundan Mahsup | (2.528.920)                  | -                            |
| İade Vergi (*)   | (545.402)                    | -                            |
| Ertelenmiş Vergi Geliri/ (Gideri)                      | 1.522.205                    | 1.167.706                    |
| <b>Dönem Sonu Ert. Vergi Varlığı / Yük.</b>            | <b>(7.176.672)</b>           | <b>(5.624.555)</b>           |

(\*) Şirket'in yurtdışı Bağlı ortaklarından Sark USA'nın yerel mevzuat gereği iade aldığı geçmiş yıl zararından oluşmaktadır.

#### **Kullanılmamış Vergi Avantajlarına İlişkin Açıklama:**

Grubun 31.12.2009 itibariyle sonraki döneme devreden mali zararı 480.089 TL (31.12.2008:700.381 TL) olup Grup Yönetimi tarafından yapılan değerlendirmede bu tutarın 480.089 TL'lik (31.12.2008:700.381 TL) kısmının gelecek yıllarda oluşacak mali kar ile realize edilmesinin mümkün olduğu değerlendirilerek sadece bu tutar ertelenmiş vergi hesabında dikkate alınmıştır.

Dönem vergi giderinin dönem karı ile mutabakatı aşağıdaki gibidir:

| <b>Vergi karşılığının mutabakatı:</b>            | <b>01.01.2009 - 31.12.2009</b> | <b>01.01.2008 - 31.12.2008</b> |
|--|--------------------------------|--------------------------------|
| Devam eden faaliyetlerden elde edilen kar        | 4.761.789                      | 776.660                        |
| Gelir vergisi oranı %20                          | 952.358                        | 155.332                        |
| Vergi etkisi:                                    | (145.787)                      | (18.531)                       |
| - Vergiye tabi olmayan gelirler                  | 865.511                        | 970.039                        |
| - Kanunen kabul edilmeyen giderler               | (1.011.298)                    | (988.570)                      |
| <b>Gelir tablosundaki vergi karşılığı gideri</b> | <b>(806.571)</b>               | <b>(136.801)</b>               |



### 36. HİSSE BAŞINA KAZANÇ

Hisse başına kar miktarı, net dönem karının Şirket hisselerinin yıl içindeki ağırlıklı ortalama pay adedine bölünmesiyle hesaplanır. Grubun Hisse Başına Kazanç / Kayıp hesaplaması aşağıdaki gibidir.

|  | 01.01.2009-31.12.2009 | 01.01.2008 31.12.2008 |
|--|-----------------------|-----------------------|
| Dönem Karı / (Zararı)                      | 3.939.979             | 621.890               |
| Ortalama Hisse Adedi                       | 50.000.000            | 50.000.000            |
| <b>Hisse Başına Düşen Kazanç / (Kayıp)</b> | <b>0,0788</b>         | <b>0,0124</b>         |

### 37. İLİŞKİLİ TARAF AÇIKLAMALARI

İlişkili taraflarla Borç ve Alacak bakiyeleri:

| 31 Aralık 2009 | Alacaklar         |                          | Borçlar        |                        |
|----------------|-------------------|--------------------------|----------------|------------------------|
|                | Ticari Alacaklar  | Ticari Olmayan Alacaklar | Ticari Borçlar | Ticari Olmayan Borçlar |
| Bemka          | 29.841.585        | -                        | -              | -                      |
| Demisaş        | 242.090           | -                        | -              | -                      |
| Ortaklar       | -                 | -                        | -              | 84.591                 |
| <b>Toplam</b>  | <b>30.083.675</b> | <b>-</b>                 | <b>-</b>       | <b>84.591</b>          |

| 31 Aralık 2008 | Alacaklar         |                          | Borçlar        |                        |
|----------------|-------------------|--------------------------|----------------|------------------------|
|                | Ticari Alacaklar  | Ticari Olmayan Alacaklar | Ticari Borçlar | Ticari Olmayan Borçlar |
| Bemka          | 42.506.219        | -                        | -              | -                      |
| Demisaş        | 30.652            | -                        | -              | -                      |
| Ortaklar       | -                 | -                        | -              | 94.495                 |
| <b>Toplam</b>  | <b>42.536.871</b> | <b>-</b>                 | <b>-</b>       | <b>94.495</b>          |

#### b) İlişkili Taraflardan alımlar ve ilişkili taraflara satışlar

01.01.2009 - 31.12.2009

| İlişkili Taraflar | Mal Ve Hizmet Satışları | Kira Geliri    | Kur - Vade Farkı Geliri | Diğer Satışlar | Toplam            |
|-------------------|-------------------------|----------------|-------------------------|----------------|-------------------|
| Bemka             | 51.605.470              | 140.400        | 5.691.226               | -              | 57.437.096        |
| Demisaş           | 1.538.192               | 192.684        | -                       | 125.917        | 1.856.793         |
| <b>Toplam</b>     | <b>53.143.662</b>       | <b>333.084</b> | <b>5.691.226</b>        | <b>125.917</b> | <b>59.293.889</b> |

| İlişkili Taraflar | Mal Ve Hizmet Alımları | Kira Gideri | Kur - Vade Farkı Gideri | Diğer Alımlar | Toplam           |
|-------------------|------------------------|-------------|-------------------------|---------------|------------------|
| Bemka             | 109.690                | -           | 4.123.122               | -             | 4.232.812        |
| Demisaş           | -                      | -           | -                       | 3.095         | 3.095            |
| <b>Toplam</b>     | <b>109.690</b>         | <b>-</b>    | <b>4.123.122</b>        | <b>3.095</b>  | <b>4.235.907</b> |

| <i>İlişkili Taraflar</i> | <i>Mal Ve Hizmet Satışları</i> | <i>Kira Geliri</i> | <i>Kur - Vade Farkı Geliri</i> | <i>Diğer Satışlar</i> | <i>Toplam</i>      |
|--------------------------|--------------------------------|--------------------|--------------------------------|-----------------------|--------------------|
| <i>Bemka</i>             | 132.421.436                    | 120.288            | 9.728.053                      | 300.583               | 142.570.360        |
| <i>Demisaş</i>           | 2.651.196                      | 172.800            | -                              | 104.942               | 2.928.938          |
| <b>Toplam</b>            | <b>135.072.632</b>             | <b>293.088</b>     | <b>9.728.053</b>               | <b>405.525</b>        | <b>145.499.298</b> |

| <i>İlişkili Taraflar</i> | <i>Mal Ve Hizmet Alımları</i> | <i>Kira Gideri</i> | <i>Kur - Vade Farkı Gideri</i> | <i>Diğer Alımlar</i> | <i>Toplam</i>    |
|--------------------------|-------------------------------|--------------------|--------------------------------|----------------------|------------------|
| <i>Bemka</i>             | 323.593                       | -                  | 2.654.378                      | -                    | 2.977.971        |
| <i>Demisaş</i>           | -                             | -                  | -                              | 1.746                | 1.746            |
| <b>Toplam</b>            | <b>323.593</b>                | <b>-</b>           | <b>2.654.378</b>               | <b>1.746</b>         | <b>2.979.717</b> |

**c) Üst düzey yöneticilere sağlanan faydalar:**

Üst düzey yöneticilere sağlanan fayda ve ücretler 31 Aralık 2009 tarihi itibarıyla 3.760.400 TL'dir. (31 Aralık 2008: 4.222.370 TL )

**38. FİNANSAL ARAÇLARDAN KAYNAKLANAN RİSKLERİN NİTELİĞİ VE DÜZEYİ**

**(a) Sermaye risk yönetimi**

Grup, sermaye yönetiminde, bir yandan faaliyetlerinin sürekliliğini sağlamaya çalışırken, diğer yandan da borç ve özkaynak dengesini en verimli şekilde kullanarak karlılığını artırmayı hedeflemektedir.

Grubun sermaye yapısı 8. notta açıklanan kredileri de içeren borçlar, 6. notta açıklanan nakit ve nakit benzerleri ve sırasıyla 27. notta açıklanan çıkarılmış sermaye, sermaye yedekleri, kar yedekleri ve geçmiş yıl karlarını da içeren özkaynak kalemlerinden oluşmaktadır.

Grubun sermaye maliyeti ile birlikte her bir sermaye sınıfıyla ilişkilendirilen riskler üst yönetim tarafından değerlendirilir. Üst yönetim değerlendirmelerine dayanarak, sermaye yapısını yeni borç edinilmesi veya mevcut olan borcun geri ödenmesiyle olduğu kadar, temettü ödemeleri, yeni hisse ihracı yoluyla dengede tutulması amaçlanmaktadır.

Grup sermayeyi borç/toplam sermaye oranını kullanarak izler. Bu oran net borcun toplam sermayeye bölünmesiyle bulunur. Net borç, nakit ve nakit benzeri değerlerin toplam borç tutarından (bilançoda gösterildiği gibi kredileri, finansal kiralama ve ticari borçları içerir) düşülmesiyle hesaplanır. Toplam sermaye, bilançoda gösterildiği gibi öz sermaye ile net borcun toplanmasıyla hesaplanır.

Grubun özkaynaklara dayalı genel stratejisi önceki dönemden bir farklılık göstermemektedir.

Grup risk yönetim politikası esas olarak mali piyasaların öngörülemezliğine ve değişkenliğine odaklanmakta olup uygulanan politikalarla olası olumsuz etkilerin en aza indirgenmesi amaçlanmıştır.

**(b) Önemli muhasebe politikaları**

Grubun finansal araçlarla ilgili önemli muhasebe politikaları 2 numaralı dipnotta açıklanmıştır.

**(c) Grubun maruz kaldığı riskler**

*Faaliyetleri nedeniyle Grup, döviz kurundaki (d maddesine bakınız) , faiz oranındaki (e maddesine bakınız) değişiklikler ve diğer risklere maruz kalmaktadır (f maddesi). Grup ayrıca Finansal araçları elinde bulundurma nedeniyle karşı tarafın anlaşmanın gereklerini yerine getirememe riskini de taşımaktadır. (g maddesi)*

*Grup düzeyinde karşılaşılan piyasa riskleri, duyarlılık analizleri esasına göre ölçülmektedir. Cari yılda Grubun maruz kaldığı piyasa riskinde ya da karşılaşılan riskleri ele alış yönteminde veya bu riskleri nasıl ölçtüğüne dair kullandığı yöntemde, önceki seneye göre bir değişiklik olmamıştır.*

*Grubun hammaddelerinin önemli bir kısmı yurtdışı kaynaklıdır. Bu nedenle Grubun üretim maliyetleri önemli oranda döviz kuruna duyarlıdır. Dövizin arttığı dönemlerde maliyet artışının rekabet şartları nedeniyle satış fiyatlarına yansıtılamaması halinde Grubun kar marjlarında önemli oranda azalma oluşturması muhtemeldir. Grubun hammadde fiyatlarının dalgalanmasının Grubun karlılığı üzerindeki etkisini azaltma amacıyla vadeli hammadde alım sözleşmeleri yapmaktadır.*

**(d) Kur riski ve yönetimi**

*Yabancı para cinsinden işlemler, kur riskinin oluşmasına sebebiyet vermektedir.*

*Grup, döviz cinsinden varlık ve yükümlülüklerinin Türk Lirası'na çevriminde kullanılan kur oranlarının değişimi nedeniyle, kur riskine maruzdur. Kur riski ileride oluşacak ticari işlemler, kayda alınan aktif ve pasifler arasındaki fark sebebiyle ortaya çıkmaktadır..*

*Grup, esas olarak döviz tevdiat hesapları, döviz cinsinden alacak ve borçları nedeniyle kur riskine maruz kalmaktadır.*

**Döviz Kuru Duyarlılık Analizi Tablosu**

| <b>Cari Dönem</b>                         | <b>Kar / Zarar</b>  |   | <b>Özkaynak</b>                        |   |
|---|---|---|--|---|
|   | <b>Yabancı Paranın Değer Kazanması</b>                          | <b>Yabancı Paranın Değer Kaybetmesi</b> | <b>Yabancı Paranın Değer Kazanması</b> | <b>Yabancı Paranın Değer Kaybetmesi</b> |
|   | <i>ABD Dolarının TL Karşısında % 10 değer değişimi halinde;</i> |   |  |   |
| 1- ABD Doları Net Varlık / Yükümlülüğü    | (7.952.310)   | 7.952.310                               | -                                      | -                                       |
| 2- ABD Doları Riskinden Korunan Kısım (-) | -   | -                                       | -                                      | -                                       |
| <b>3- ABD Doları Net Etki (1+2)</b>       | <b>(7.952.310)</b>  | <b>7.952.310</b>                        | -                                      | -                                       |
|   | <i>Avro ' nun TL Karşısında % 10 değer değişimi halinde;</i>    |   |  |   |
| 4- Avro Net Varlık / Yükümlülüğü          | 4.115.624   | (4.115.624)                             | -                                      | -                                       |
| 5- Avro Riskinden Korunan Kısım (-)       | -   | -                                       | -                                      | -                                       |
| <b>6- Avro Net Etki (4+5)</b>             | <b>4.115.624</b>  | <b>(4.115.624)</b>                      | -                                      | -                                       |
|   | <i>GBP 'nin TL Karşısında % 10 değer değişimi halinde;</i>      |   |  |   |
| 7- GBP Net Varlık / Yükümlülüğü           | 357.202   | (357.202)                               | -                                      | -                                       |
| 8- GBP Riskinden Korunan Kısım (-)        | -   | -                                       | -                                      | -                                       |
| <b>9- GBP Net Etki (7+8)</b>              | <b>357.202</b>  | <b>(357.202)</b>                        | -                                      | -                                       |
|   | <i>Diğer 'in TL Karşısında % 10 değer değişimi halinde;</i>     |   |  |   |
| 10- Diğer Net Varlık / Yükümlülüğü        | -   | -                                       | -                                      | -                                       |
| 11- Diğer Riskinden Korunan Kısım (-)     | -   | -                                       | -                                      | -                                       |
| <b>12- Diğer Net Etki (10+11)</b>         | -   | -                                       | -                                      | -                                       |
| <b>TOPLAM</b>                             | <b>(3.479.484)</b>  | <b>3.479.484</b>                        | -                                      | -                                       |

**Döviz Kuru Duyarlılık Analizi Tablosu**

| Önceki Dönem  | Kar / Zarar                     |                                  | Özkaynak                        |                                  |
|---|---------------------------------|----------------------------------|---------------------------------|----------------------------------|
|   | Yabancı Paranın Değer Kazanması | Yabancı Paranın Değer Kaybetmesi | Yabancı Paranın Değer Kazanması | Yabancı Paranın Değer Kaybetmesi |
| <i>ABD Dolarının TL Karşısında % 10 değer değişimi halinde;</i> |                                 |                                  |                                 |                                  |
| 1- ABD Doları Net Varlık / Yükümlülüğü                          | (7.304.068)                     | 7.304.068                        | -                               | -                                |
| 2- ABD Doları Riskinden Korunan Kısım (-)                       | -                               | -                                | -                               | -                                |
| <b>3- ABD Doları Net Etki (1+2)</b>                             | <b>(7.304.068)</b>              | <b>7.304.068</b>                 | -                               | -                                |
| <i>Avro' nun TL Karşısında % 10 değer değişimi halinde;</i>     |                                 |                                  |                                 |                                  |
| 4- Avro Net Varlık / Yükümlülüğü                                | 1.485.639                       | (1.485.639)                      | -                               | -                                |
| 5- Avro Riskinden Korunan Kısım (-)                             | -                               | -                                | -                               | -                                |
| <b>6- Avro Net Etki (4+5)</b>                                   | <b>1.485.639</b>                | <b>(1.485.639)</b>               | -                               | -                                |
| <i>GBP'nin TL Karşısında % 10 değer değişimi halinde;</i>       |                                 |                                  |                                 |                                  |
| 7- GBP Net Varlık / Yükümlülüğü                                 | 234.185                         | (234.185)                        | -                               | -                                |
| 8- GBP Riskinden Korunan Kısım (-)                              | -                               | -                                | -                               | -                                |
| <b>9- GBP Net Etki (7+8)</b>                                    | <b>234.185</b>                  | <b>(234.185)</b>                 | -                               | -                                |
| <i>Diğer'in TL Karşısında % 10 değer değişimi halinde;</i>      |                                 |                                  |                                 |                                  |
| 10- Diğer Net Varlık / Yükümlülüğü                              | -                               | -                                | -                               | -                                |
| 11- Diğer Riskinden Korunan Kısım (-)                           | -                               | -                                | -                               | -                                |
| <b>12- Diğer Net Etki (10+11)</b>                               | -                               | -                                | -                               | -                                |
| <b>TOPLAM</b>   | <b>(5.584.244)</b>              | <b>5.584.244</b>                 | -                               | -                                |

| Döviz Pozisyonu Tablosu  | Cari Dönem          |                     |                   |                  |           |                     | Önceki Dönem        |                  |                  |           |  |  |
|--|---------------------|---------------------|-------------------|------------------|-----------|---------------------|---------------------|------------------|------------------|-----------|--|--|
|  | TL Karşılığı        | USD                 | Avro              | GBP              | Diğer     | TL Karşılığı        | USD                 | Avro             | GBP              | Diğer     |  |  |
| 1. Ticari Alacaklar  | 199.852.964         | 103.620.805         | 18.685.344        | 1.450.347        | -         | 138.917.193         | 81.458.507          | 6.389.947        | 934.088          | -         |  |  |
| 2a. Parasal Finansal Varlıklar   | 24.421.059          | 15.539.700          | 420.624           | 47.824           | -         | 179.383.051         | 117.641.888         | 548.128          | 136.741          | -         |  |  |
| 2b. Parasal Olmayan Finansal Varlıklar   | -                   | -                   | -                 | -                | -         | -                   | -                   | -                | -                | -         |  |  |
| 3. Diğer   | 656.174             | 38.998              | 269.968           | 5.961            | -         | 7.197.840           | 3.643.394           | 788.460          | -                | -         |  |  |
| 4. Dönen Varlıklar Toplamı (1+2+3)   | 224.930.197         | 119.199.503         | 19.375.936        | 1.504.132        | -         | 325.498.084         | 202.743.789         | 7.726.535        | 1.070.829        | -         |  |  |
| 5. Ticari Alacaklar  | -                   | -                   | -                 | -                | -         | -                   | -                   | -                | -                | -         |  |  |
| 6a. Parasal Finansal Varlıklar   | -                   | -                   | -                 | -                | -         | -                   | -                   | -                | -                | -         |  |  |
| 6b. Parasal Olmayan Finansal Varlıklar   | -                   | -                   | -                 | -                | -         | -                   | -                   | -                | -                | -         |  |  |
| 7. Diğer   | -                   | -                   | -                 | -                | -         | -                   | -                   | -                | -                | -         |  |  |
| <b>8. Duran Varlıklar Toplamı (5+6+7)</b>  | -                   | -                   | -                 | -                | -         | -                   | -                   | -                | -                | -         |  |  |
| 9. Toplam Varlıklar (4+8)  | 224.930.197         | 119.199.503         | 19.375.936        | 1.504.132        | -         | 325.498.084         | 202.743.789         | 7.726.535        | 1.070.829        | -         |  |  |
| 10. Ticari Borçlar   | 3.558.291           | 1.900.990           | 321.157           | 910              | -         | 66.268.206          | 42.855.871          | 678.294          | 2.363            | -         |  |  |
| 11. Finansal Yükümlülükler   | 256.070.471         | 170.067.391         | -                 | -                | -         | 314.325.119         | 207.845.744         | -                | -                | -         |  |  |
| 12a. Parasal Olan Diğer Yükümlülükler  | -                   | -                   | -                 | -                | -         | -                   | -                   | -                | -                | -         |  |  |
| 12b. Parasal Olmayan Diğer Yük.  | 96.277              | 45.828              | 3.610             | 8151             | -         | 747.199             | 339.916             | 108.599          | 299              | -         |  |  |
| <b>13. Kısa Vadeli Yük. Toplamı (10+11+12)</b>   | <b>259.725.039</b>  | <b>172.014.210</b>  | <b>324.767</b>    | <b>9.061</b>     | -         | <b>381.340.524</b>  | <b>251.041.531</b>  | <b>786.893</b>   | <b>2.662</b>     | -         |  |  |
| 14. Ticari Borçlar   | -                   | -                   | -                 | -                | -         | -                   | -                   | -                | -                | -         |  |  |
| 15. Finansal Yükümlülükler   | -                   | -                   | -                 | -                | -         | -                   | -                   | -                | -                | -         |  |  |
| 16a. Parasal Olan Diğer Yük.   | -                   | -                   | -                 | -                | -         | -                   | -                   | -                | -                | -         |  |  |
| 16b. Parasal Olmayan Diğer Yük.  | -                   | -                   | -                 | -                | -         | -                   | -                   | -                | -                | -         |  |  |
| <b>17. Uzun Vadeli Yük. Toplamı (14+15+16)</b>   | -                   | -                   | -                 | -                | -         | -                   | -                   | -                | -                | -         |  |  |
| <b>18. Toplam Yükümlülükler (13+17)</b>  | <b>259.725.039</b>  | <b>172.014.210</b>  | <b>324.767</b>    | <b>9.061</b>     | -         | <b>381.340.524</b>  | <b>251.041.531</b>  | <b>786.893</b>   | <b>2.662</b>     | -         |  |  |
| 19. Bilanço dışı Türev Araçlarının Net Varlık/ (Yükümlülük) Pozisyonu (19a-19b)                            | -                   | -                   | -                 | -                | -         | -                   | -                   | -                | -                | -         |  |  |
| 19a. Hedge Edilen Toplam Varlık Tutarı   | -                   | -                   | -                 | -                | -         | -                   | -                   | -                | -                | -         |  |  |
| 19b. Hedge Edilen Toplam Yük. Tutarı   | -                   | -                   | -                 | -                | -         | -                   | -                   | -                | -                | -         |  |  |
| <b>20. Net Yabancı Para Varlık / (Yükümlülük) Pozisyonu (9-18+19)</b>                                      | <b>(34.794.842)</b> | <b>(52.814.707)</b> | <b>19.051.169</b> | <b>1.495.071</b> | -         | <b>(55.842.440)</b> | <b>(48.297.742)</b> | <b>6.939.642</b> | <b>1.068.167</b> | -         |  |  |
| 21. Parasal Kalemler Net Yabancı Para Varlık/ (Yükümlülük) Pozisyonu (1+2a+3+5+6a-10-11-12a-12b-14-15-16a) | (35.354.739)        | (52.807.877)        | 18.784.810        | 1.497.261        | -         | (62.293.081)        | (51.601.220)        | 6.259.781        | 1.068.466        | -         |  |  |
| 22. Döviz Hedge'i İçin Kullanılan Finansal Araçların Toplam Gerçeğe Uygun Değeri                           | -                   | -                   | -                 | -                | -         | -                   | -                   | -                | -                | -         |  |  |
| 22a. Döviz Varlıkların Hedge Edilen Kısımının Tutarı   | -                   | -                   | -                 | -                | -         | -                   | -                   | -                | -                | -         |  |  |
| 22b. Döviz Yükümlülüklerinin Hedge Edilen Kısımının Tutarı   | -                   | -                   | -                 | -                | -         | -                   | -                   | -                | -                | -         |  |  |
| 23. İhracat  | 369.748.038         | 141.006.516         | 66.642.008        | 5.636.948        | -         | 637.076.448         | 326.892.160         | 114.916.882      | 2.746.841        | -         |  |  |
| 24. İthalat  | 930.073.465         | 616.272.685         | 824.147           | 50.311           | 1.205.824 | 1.571.360.998       | 1.202.188.843       | 5.761.680        | 89.437           | 5.633.433 |  |  |
| Yükümlülükler (-) olarak girilecektir.   |                     |                     |                   |                  |           |                     |                     |                  |                  |           |  |  |



## **Faiz Pozisyonu Tablosu**

| <b>Sabit Faizli Finansal Araçlar</b> |                   |                     |
|--------------------------------------|-------------------|---------------------|
|                                      | <b>Cari Dönem</b> | <b>Önceki Dönem</b> |
| <i>Finansal Varlıklar</i>            | 7.005.373         | 81.727.529          |
| <i>Finansal Yükümlülükler</i>        | (237.455.390)     | (314.325.118)       |

| <b>Değişken Faizli Finansal Araçlar</b> |            |             |
|---|------------|-------------|
|   |            |             |
| <i>Finansal Varlıklar</i>               | 26.700.096 | 115.694.535 |
| <i>Finansal Yükümlülükler</i>           | -          | -           |

Grup banka mevduatlarının bir bölümünü vadeli mevduat olarak değerlendirmektedir. Şirketin finansal yükümlülüklerinin tamamı 1 yıldan kısa vadeli kredilerden oluşmaktadır.

Faiz oranlarında meydana gelebilecek artışlar şirketin finansman giderlerinde artışa neden olacaktır. 31 Aralık 2009 tarihinde TL para birimi cinsinden olan faiz 1 puan yüksek/düşük olsaydı ve diğer tüm değişkenler sabit kalsaydı, vergi öncesi kar 2.374.553 TL (31.12.2008: 3.143.251 TL) daha düşük/yüksek olacaktı.

### **(e) Diğer Risklere İlişkin Analizler**

#### **Hisse senedi v.b. Finansal Araçlara İlişkin Riskler**

Grubun aktifinde makul değer değişmelerine duyarlı hisse senedi ve benzeri finansal varlık mevcut değildir.

#### **(f) Kredi riski yönetimi**

Finansal araçları elinde bulundurmak, karşı tarafın anlaşmanın gereklerini yerine getirememesi riskini de taşımaktadır. Grubun tahsilat riski, esas olarak ticari alacaklarından doğmaktadır. Ticari alacaklar, Grup politikaları ve prosedürleri dikkate alınarak değerlendirilmekte ve bu doğrultuda şüpheli alacak karşılığı ayrıldıktan sonra bilançoda net olarak gösterilmektedir. (Not 10).

Grubun finansal yükümlülükleri, Topluluğu faiz oranı riskine maruz bırakmaktadır.

**FİNANSAL ARAÇ TÜRLERİ İTİBARIYLA MARUZ KALINAN KREDİ TÜRLERİ**

| CARI DÖNEM  | Alacaklar        |             |                 |            | Dip Not | Bankalardaki Mevduat | Dip Not |
|---|------------------|-------------|-----------------|------------|---------|----------------------|---------|
|   | Ticari Alacaklar |             | Diğer Alacaklar |            |         |                      |         |
|   | İlişkili         | Diğer       | İlişkili        | Diğer      |         |                      |         |
| <b>Raporlama tarihi itibarıyla maruz kalman azami kredi riski (A+B+C+D+E) (1)</b>   | 30.083.675       | 136.603.182 | -               | 37.757.555 |         | 33.705.469           |         |
| - Azami riskin teminat, vs ile güvence altına alınmış kısmı   | -                | -           | -               | -          | 22      | -                    | 22      |
| <b>A. Vadesi geçmemiş yada değer düşüklüğüne uğramamış finansal varlıkların net defter değeri (2)</b>   | 30.083.675       | 136.603.182 | -               | 37.757.555 | 10-11   | 33.705.469           | 6       |
| <b>B. Koşulları yeniden görüşülmüş bulunan, aksi takdirde vadesi geçmiş veya değer düşüklüğüne uğramış sayılacak finansal varlıkların defter değeri (3)</b> | -                | -           | -               | -          | 10-11   | -                    | 6       |
| <b>C. Vadesi geçmiş ancak değer düşüklüğüne uğramamış varlıkların net defter değeri (6)</b>   | -                | -           | -               | -          |         | -                    | 6       |
| - Teminat vs. ile güvence altına alınmış kısmı  | -                | -           | -               | -          | 10-11   | -                    | 6       |
| <b>D. Değer düşüklüğüne uğrayan varlıkların net defter değerleri (4)</b>  | -                | -           | -               | -          |         | -                    | 6       |
| - Vadesi Geçmiş (brüt defter değeri)  | -                | 3.751.396   | -               | -          | 10-11   | -                    | 6       |
| - Değer Düşüklüğü (-)   | -                | (3.751.396) | -               | -          | 10-11   | -                    | 6       |
| - Net değerlerin teminat, vs ile güvence altına alınmış kısmı   | -                | -           | -               | -          | 10-11   | -                    | 6       |
| - Vadesi Geçmemiş (brüt defter değeri)  | -                | -           | -               | -          | 10-11   | -                    | 6       |
| - Değer Düşüklüğü (-)   | -                | -           | -               | -          | 10-11   | -                    | 6       |
| - Net değerlerin teminat, vs ile güvence altına alınmış kısmı   | -                | -           | -               | -          | 10-11   | -                    | 6       |
| <b>E. Bilanço dışı kredi riski içeren unsurlar (5)</b>  | -                | -           | -               | -          |         | -                    |         |

**FİNANSAL ARAÇ TÜRLERİ İTİBARIYLA MARUZ KALINAN KREDİ TÜRLERİ**

| ÖNCEKİ DÖNEM  | Alacaklar        |             |                 |            | Dip Not | Bankalardaki Mevduat | Dip Not |
|---|------------------|-------------|-----------------|------------|---------|----------------------|---------|
|   | Ticari Alacaklar |             | Diğer Alacaklar |            |         |                      |         |
|   | İlişkili         | Diğer       | İlişkili        | Diğer      |         |                      |         |
| <b>Raporlama tarihi itibarıyla maruz kalınan azami kredi riski (A+B+C+D+E) (1)</b>  | 42.536.871       | 136.804.719 | -               | 26.179.598 |         | 197.422.064          |         |
| - Azami riskin teminat, vs ile güvence altına alınmış kısmı   | -                | 8.557.573   | -               | -          | 22      | -                    | 22      |
| <b>A. Vadesi geçmiş yada değer düşüklüğüne uğramamış finansal varlıkların net defter değeri (2)</b>   | 42.536.871       | 136.804.719 | -               | 26.179.598 | 10-11   | 197.422.064          | 6       |
| <b>B. Koşulları yeniden görüşülmüş bulunan, aksi takdirde vadesi geçmiş veya değer düşüklüğüne uğramış sayılacak finansal varlıkların defter değeri (3)</b> | -                | -           | -               | -          | 10-11   | -                    | 6       |
| <b>C. Vadesi geçmiş ancak değer düşüklüğüne uğramamış varlıkların net defter değeri (6)</b>   | -                | -           | -               | -          |         | -                    |         |
| - Teminat vs. ile güvence altına alınmış kısmı  | -                | -           | -               | -          | 10-11   | -                    | 6       |
| <b>D. Değer düşüklüğüne uğrayan varlıkların net defter değerleri (4)</b>  | -                | -           | -               | -          |         | -                    |         |
| - Vadesi Geçmiş (brüt defter değeri)  | -                | 3.681.197   | -               | -          | 10-11   | -                    | 6       |
| - Değer Düşüklüğü (-)   | -                | (3.681.197) | -               | -          | 10-11   | -                    | 6       |
| - Net değer in teminat, vs ile güvence altına alınmış kısmı   | -                | -           | -               | -          | 10-11   | -                    | 6       |
| - Vadesi Geçmemiş (brüt defter değeri)  | -                | -           | -               | -          | 10-11   | -                    | 6       |
| - Değer Düşüklüğü (-)   | -                | -           | -               | -          | 10-11   | -                    | 6       |
| - Net değer in teminat, vs ile güvence altına alınmış kısmı   | -                | -           | -               | -          | 10-11   | -                    | 6       |
| <b>E. Bilanço dışı kredi riski içeren unsurlar (5)</b>  | -                | -           | -               | -          |         | -                    |         |

**(g) Likidite riski ve yönetimi**

Grup, nakit akımlarını düzenli olarak takip ederek finansal varlıkların ve yükümlülüklerin vadelerinin eşleştirilmesi yoluyla yeterli fonların ve borçlanma rezervinin devamını sağlayarak, likidite riskini yönetmeye çalışmaktadır.

**Likidite riski tabloları**

İhtiyatlı likidite riski yönetimi, yeterli ölçüde nakit tutmayı, yeterli miktarda kredi işlemleri ile fon kaynaklarının kullanılabilirliğini ve piyasa pozisyonlarını kapatabilme gücünü ifade eder. Mevcut ve ilerideki muhtemel borç gereksinimlerinin fonlanabilme riski, yeterli sayıda ve yüksek kalitedeki kredi sağlayıcılarının erişilebilirliğinin sürekli kılınması suretiyle yönetilmektedir.

Aşağıdaki tablo, sözleşme uyarınca gelecek dönemlerde nakit olarak ödenecek, Grubun türev niteliğinde olan ve olmayan finansal yükümlülüklerinin TL bazında vade dağılımını göstermektedir.

**31.12.2009**

| <i>Sözleşme Vadeleri</i>                    | <i>Defter Değeri</i> | <i>Sözleşme Uyarınca Nakit Çıkışlar Toplamı</i> | <i>3 Aydan Kısa</i> | <i>3-12 ay arası</i> | <i>1-5 yıl arası</i> | <i>5 yıldan uzun</i> |
|---|----------------------|---|---------------------|----------------------|----------------------|----------------------|
| <i>Türev Olmayan Finansal Yükümlülükler</i> | 271.484.671          | 275.242.429                                     | 90.486.539          | 184.755.890          | -                    | -                    |
| <i>Banka Kredileri</i>                      | 233.877.800          | 237.455.390                                     | 52.699.500          | 184.755.890          | -                    | -                    |
| <i>Borçlanma Senedi İhraçları</i>           | -                    | -   | -                   | -                    | -                    | -                    |
| <i>Finansal Kiralama Yükümlülükleri</i>     | -                    | -   | -                   | -                    | -                    | -                    |
| <i>Ticari Borçlar</i>                       | 31.502.133           | 31.682.301                                      | 31.682.301          | -                    | -                    | -                    |
| <i>İlişkili Taraf</i>                       | -                    | -   | -                   | -                    | -                    | -                    |
| <i>Diğer</i>                                | 31.502.133           | 31.682.301                                      | 31.682.301          | -                    | -                    | -                    |
| <i>Diğer Borçlar</i>                        | 3.581.788            | 3.581.788                                       | 3.581.788           | -                    | -                    | -                    |
| <i>İlişkili Taraf</i>                       | 84.591               | 84.591  | 84.591              | -                    | -                    | -                    |
| <i>Diğer</i>                                | 3.497.197            | 3.497.197                                       | 3.497.197           | -                    | -                    | -                    |

| <i>Sözleşme Vadeleri</i>                    | <i>Defter Değeri</i> | <i>Sözleşme Uyarınca Nakit Çıkışlar Toplamı</i> | <i>3 Aydan Kısa</i> | <i>3-12 ay arası</i> | <i>1-5 yıl arası</i> | <i>5 yıldan uzun</i> |
|---|----------------------|---|---------------------|----------------------|----------------------|----------------------|
| <i>Türev Olmayan Finansal Yükümlülükler</i> | 388.646.411          | 396.457.926                                     | 172.034.473         | 224.423.453          | -                    | -                    |
| <i>Banka Kredileri</i>                      | 314.325.118          | 321.715.009                                     | 97.291.556          | 224.423.453          | -                    | -                    |
| <i>Borçlanma Senedi İhraçları</i>           | -                    | -   | -                   | -                    | -                    | -                    |
| <i>Finansal Kiralama Yükümlülükleri</i>     | -                    | -   | -                   | -                    | -                    | -                    |
| <i>Ticari Borçlar</i>                       | 70.720.433           | 71.142.057                                      | 71.142.057          | -                    | -                    | -                    |
| <i>İlişkili Taraf</i>                       | -                    | -   | -                   | -                    | -                    | -                    |
| <i>Diğer</i>                                | 70.720.433           | 71.142.057                                      | 71.142.057          | -                    | -                    | -                    |
| <i>Diğer Borçlar</i>                        | 3.600.860            | 3.600.860                                       | 3.600.860           | -                    | -                    | -                    |
| <i>İlişkili Taraf</i>                       | 94.495               | 94.495  | 94.495              | -                    | -                    | -                    |
| <i>Diğer</i>                                | 3.506.365            | 3.506.365                                       | 3.506.365           | -                    | -                    | -                    |

### **39. FİNANSAL ARAÇLAR (GERÇEĞE UYGUN DEĞER AÇIKLAMALARI VE FİNANSAL RİSKTEN KORUNMA MUHASEBESİ ÇERÇEVESİNDEKİ AÇIKLAMALAR)**

*Grup, finansal araçların kayıtlı değerlerinin makul değerlerini yansıttığını düşünmektedir.*

#### **Finansal risk yönetimindeki hedefler**

*Grubun Mali İşler bölümü finansal piyasalara erişimin düzenli bir şekilde sağlanmasından ve Grubun faaliyetleri ile ilgili maruz kalınan finansal risklerin gözlemlenmesinden ve yönetilmesinden sorumludur. Söz konusu bu riskler; piyasa riski (döviz kuru riski, gerçeğe uygun faiz oranı riski ve fiyat riskini içerir), kredi riski, likidite riski ile nakit akım faiz oranı riskini kapsar.*

*Grup bu risklerin etkilerini azaltmak ve bunlara karşı finansal riskten korunmak amacıyla türev ürün niteliğindeki finansal araçlarından vadeli döviz işlem sözleşmelerini kullanmamaktadır. Grubun spekülasyon amaçlı finansal aracı (türev ürün niteliğindeki finansal araçların da dahil olduğu) yoktur ve bu tür araçların alım-satımı ile ilgili bir faaliyeti bulunmamaktadır.*

**NOT 40 – RAPORLAMA DÖNEMİNDEN SONRAKİ OLAYLAR**

*Yoktur.*

**NOT 41 – MALİ TABLOLARI ÖNEMLİ ÖLÇÜDE ETKİLEYEN YA DA FİNANSAL TABLOLARIN AÇIK, YORUMLANABİLİR VE ANLAŞILABİLİR OLMASI AÇISINDAN AÇIKLANMASI GEREKEN DİĞER HUSUSLAR**

*Yoktur.*



# KAR DAĞITIM ÖNERİSİ

Şirketimizin, Sermaye Piyasası Kurulu'nun tebliğleri çerçevesinde hazırlanan 31.12.2009 tarihli Konsolide Bilançosundaki dönem karından, ödenecek vergiler ve Birinci Tertip Yasal Yedek düşüldükten sonra bağış ve yardımların eklenmesiyle bulunan 5.595.771,26 TL Net Dağıtılabilir Dönem Karının, Ana Mukavelemizin 25. maddesine göre aşağıdaki tabloda görüldüğü şekilde dağıtılmasını ve temettünün 31.05.2010 tarihinde ödenmesini tensiplerinize arz ederiz.

Bu teklifimiz kabul edildiği takdirde 50.000.000,-TL lik sermayemizin her 1,-TL nominal değerli hissesine Brüt % 10 ( 0,10 TL), Net % 8,5 ( 0,085 TL) nakit temettü verilecektir.

Saygılarımızla  
Yönetim Kurulu

## SARKUYSAN ELEKTROLİTİK BAKIR SANAYİ VE TİCARET A.Ş.'NİN 2009 YILI KAR DAĞITIM TABLOSU (TL)

|   |                     |                             |
|---|---------------------|-----------------------------|
| 1. Ödenmiş Sermaye  |                     | 50.000.000,00               |
| 2. Toplam Yasal Yedek Akçe (Yasal Kayıtlara Göre)   |                     | 5.907.990,58                |
| Esas sözleşme uyarınca kar dağıtımına imtiyaz var ise söz konusu imtiyaza ilişkin bilgi Yoktur. |                     |                             |
|   | <b>SPK'YA GÖRE</b>  | <b>YASAL KAYITLARA GÖRE</b> |
| <b>3. DÖNEM KARI ( Azınlık Payı Karı Hariç )</b>  | <b>4.746.550,00</b> | <b>7.586.966,70</b>         |
| 4. Ödenecek Vergiler (-)  | (806.571,00)        | (1.255.371,93)              |
| Kurumlar Vergisi  | (2.328.776,00)      | (1.255.371,93)              |
| Ertelenmiş Vergi Karşılığı  | 1.522.205,00        | -                           |
|   | -                   | -                           |
| <b>5. NET DÖNEM KARI</b>  | <b>3.939.979,00</b> | <b>6.331.594,77</b>         |
| 6. Geçmiş Yıllar Zararları (-)  | -                   | -                           |
| 7. Birinci Tertip Yasal Yedek (-)   | (316.579,74)        | (316.579,74)                |
| <b>8. NET DAĞITILABİLİR DÖNEM KARI</b>  | <b>3.623.399,26</b> | <b>6.015.015,03</b>         |
| 9. Yıl içinde yapılan bağışlar(+)   | 1.972.372,00        | -                           |
| <b>10. Birinci temettünün hesaplanacağı bağışlar eklenmiş net dağıtılabilir dönem karı</b>      | <b>5.595.771,26</b> |                             |
| 11. Ortaklara Birinci Temettü   | 279.788,56          |                             |
|   | 279.788,56          |                             |
|   | -                   |                             |
|   | 279.788,56          |                             |
| 12. İmtiyazlı Hisse Senedi Sahiplerine Dağıtılan Temettü  | -                   |                             |
| 13. Yönetim Kurulu Üyelerine Temettü  | 263.325,80          |                             |
| 14. İntifa Senedi Sahiplerine Dağıtılan Temettü   | -                   |                             |
| 15. Ortaklara İkinci Temettü  | 4.720.211,44        |                             |
| 16. İkinci Tertip Yasal Yedek   | 276.332,58          |                             |
| 17. Statü Yedekleri   | -                   | -                           |
| 18. Özel Yedekler   | -                   | -                           |
| 19. OLAĞANÜSTÜ YEDEK  | 56.112,88           | 475.356,64                  |
| 20. Dağıtılması Öngörülen Diğer Kaynaklar   | -                   | -                           |
| - Geçmiş Yıl Karı   | -                   | -                           |
| - Olağanüstü Yedekler   | -                   | -                           |
| - Kanun ve Esas Sözleşme Uyarınca   | -                   | -                           |
| - Dağıtılabilir Diğer Yedekler  | -                   | -                           |

### DAĞITILAN KAR PAYI ORANI HAKKINDA BİLGİ

#### PAY BAŞINA TEMETTÜ BİLGİLERİ

|      | GRUBU  | TOPLAM TEMETTÜ TUTARI (TL) | 1 TL NOMİNAL DEĞERLİ HİSSEYE İSABET EDEN TEMETTÜ |           |
|------|--------|----------------------------|--|-----------|
|      |        |                            | TUTARI (TL)                                      | ORANI (%) |
| BRÜT | A      | 0,50                       | 0,10   | 10        |
|      | B      | 4.999.999,50               | 0,10   | 10        |
|      | TOPLAM | 5.000.000,00               | 0,10   | 10        |
| NET  | A      | 0,42                       | 0,085  | 8,5       |
|      | B      | 4.249.999,58               | 0,085  | 8,5       |
|      | TOPLAM | 4.250.000,00               | 0,085  | 8,5       |

#### DAĞITILAN KAR PAYININ BAĞIŞLAR EKLENMİŞ NET DAĞITILABİLİR DÖNEM KARINA ORANI

|  |  |
|--|--|
| ORTAKLARA DAĞITILAN KAR PAYI TUTARI (TL) | ORTAKLARA DAĞITILAN KAR PAYININ BAĞIŞLAR EKLENMİŞ NET DAĞITILABİLİR DÖNEM KARINA ORANI (%) |
| 5.000.000,00                             | 0,89   |

