



'11 faaliyet raporu

Sarkuysan Kimliği

Firma Adı	Sarkuysan Elektrolitik Bakır Sanayi ve Ticaret A.Ş.
Kuruluş Tarihi	03.05.1972
Kayıtlı Sermaye Tavanı	100.000.000,- TL
Çıkarılmış Sermaye	50.000.000,- TL
Web Sitesi	www.sarkuysan.com

Sarkuysan Elektrolitik Bakır Sanayi ve Ticaret A.Ş.'nin 40. Olağan Genel Kurul Toplantısı

Tarih	25 Mayıs 2012 Cuma
Saat	14:30
Yer	Sarkuysan Elektrolitik Bakır San. ve Tic. A.Ş. Şirket Merkezi Emek Mahallesi Aşıroğlu Cad. No: 147 Darıca / KOCAELİ


OLAĞAN GENEL KURUL TOPLANTI GÜNDEMİ

- 1- Açılış, Divan teşekkülü ve toplantı tutanağının Genel Kurul adına imzalanması hususunda Divan'a yetki verilmesi,
- 2- 2011 dönemine ait Yönetim Kurulu faaliyet raporunun okunması ve müzakeresi,
- 3- Denetçi Raporunun okunması,
- 4- Bağımsız Denetim Raporunun okunması,
- 5- 2011 dönemi konsolide bilanço ve gelir tablosunun ayrı ayrı okunması, müzakeresi ve tasdiki ile kâr dağıtımıyla ilgili teklifin görüşülerek karara bağlanması,
- 6- Yönetim Kurulu Üyelerinin ibrası,
- 7- Denetçilerin ibrası,
- 8- Şirketimizce 2011 yılı içinde yapılan bağışların ortakların bilgisine sunulması,
- 9- Şirketimizle ilgili teminat, rehin ve ipotek konularının ortakların bilgisine sunulması,
- 10- Yönetim Kurulu Üyeleri ve üst düzey yöneticilerine ait ücretlendirme esasları hakkında ortaklara bilgi sunulması,
- 11- Sermaye Piyasası Kurulu'nun Seri: IV, No: 56 sayılı tebliğ hükümleri çerçevesinde Yönetim Kurulumuzun 10.04.2012 tarih ve 1321/12.11 sayılı kararları ile Sermaye Piyasası Kurulu ve Sanayi ve Ticaret Bakanlığı'nın izinlerine istinaden Ana Sözleşmemizin 8, 9, 12, 20, 29. maddelerinin tadili ve ilave 30. madde hususunda karar alınması,
- 12- Sermaye Piyasası Kurulu'nun Seri: IV, No: 56 sayılı tebliği hükmü gereği Kurumsal Yönetim Komitesince belirlenen ve Yönetim Kurulu tarafından onaylanan iki Bağımsız Yönetim Kurulu Üyesinin seçimi ve görev süresinin tespiti,
- 13- Yönetim Kurulu Üyelerinin ücret ve huzur haklarının tespiti,
- 14- Denetçilerin seçimi ve ücretlerinin tespiti,
- 15- Yönetim Kurulu Üyelerine T.T.Kanunu'nun 334. ve 335. maddelerinde yazılı muamelelerin ifası hususunda mezuniyet verilmesi,
- 16- Dilek ve temenniler, kapanış.

NOT: Ana Sözleşme tadil tasarısı sayfa 103'te yer almaktadır.

İÇİNDEKİLER

Sarkuysan Kimliği	2011 Faaliyetleri	14	Kurumsal Yönetim İlkelerine Uyum Raporu	24
Genel Kurul Toplantı Gündemi	• Yatırımlar	14	Komite Faaliyetleri	30
Hakkımızda	• Üretimimize İlişkin Bilgiler	15	Mali Yapı	30
Tarihçe	• Üretim Tesisleri	16	Şirketimiz Tarafından Verilen Teminat,	
Yönetim Kurulu Başkanı'nın Mesajı	• Üretim	17	Rehin ve İpotekler	31
Yönetim Kurulu	• Satışlarımız	19	Denetçi Raporu	32
Denetim Kurulu	• Ar-Ge Faaliyetleri	20	Bağımsız Denetim Raporu	33
Yönetim Kadrosu	• Kalite Politikası	21	Mali Tablolara ve Dipnotlar	34
Giriş ve Sermaye Yapısı	• Çevre, İş Sağlığı ve Güvenliği Politikası	22	Kâr Dağıtım Önerisi	102
5 Yıllık Faaliyetlerimizin Sonuçları	• İnsan Kaynakları	22	Ana Sözleşme Tadil Tasarısı	103
Başlıca Gösterge ve Rasyolar	• Yönetim Kurulu Üyeleri ve Üst Düzey		İletişim	
İştirakler ve Bağlı Ortaklıklar	Yöneticilerinin Ücretlendirme Esasları	22		
	• Sosyal Sorumluluk	23		
	• Yapılan Bağış ve Yardımlar	23		



Hakkımızda

Sarkuysan yaşamımızı renklendiren ve kolaylaştıran, çağdaş nice endüstriyel ürünlerin üretimi ile iç ve dış piyasalarda pek çok sektöre dünya standartlarında girdi sağlamaktadır.

Yarattığı istihdam, kazandırdığı döviz, ödediği vergiler ve dağıttığı kâr payı ile büyük katma değer yaratan Sarkuysan, tamamı halka açık, çağdaş üretim ve yönetim yapısı ile yatırımcı, dinamik bir dünya kuruluşudur.


Tarihçe

Sarkuysan, ticari hayatımızın önemli merkezlerinden olan Kapalıçarşı'da altın ticareti yapan sarraf ve kuyumcuların öncülüğünde, 1972 yılında kurulmuştur. İsmi, kurucularının mesleklerini ifade eden SARraf, KUYumcu ve SANatkar kelimelerinin ilk üç harflerinin birleştirilmesinden türetilmiştir.



Sarkuysan
Yaşa ki Yaşatasın –
Cihan BEKTAŞ
(1928-2002)

Ailemizden ebediyete intikal eden tüm mensuplarımızın aziz hatıralarını saygıyla anıyoruz...



Şirketimiz, ülkemizde tamamı halka açık çok ortaklı ilk başarılı kuruluş olarak, sanayileşme tarihimizde özel bir yere sahip bulunmaktadır. Gebze ve Darıca Bölgesinde sahibi olduğu 175.000 m² arazide 77.000 m² kapalı alanda elektrolitik bakır ürünleri, bakır boru ve bakır lama üretimi yapan kuruluşun başlangıçta 10.000 ton / yıl olan üretim kapasitesi bugün 200.000 ton / yıl üzerine çıkarak bir dünya ölçeğine ulaşmıştır. Ürünleri; elektroteknik, elektronik, motor, haberleşme, elektrik üretim ve dağıtım, güneş enerjisi, ev cihazları, ölçü aletleri, savunma, otomotiv, kimya, inşaat, ısıtma - havalandırma ve sıhhi tesisat sanayilerinin standart girdisi olmaktadır. Tüm faaliyetleri için, TS EN ISO 9001 ve ISO/TS 16949 Kalite, ISO 14001 Çevre ve OHSAS 18001 İş Sağlığı ve Güvenliği Yönetim Sistemleri belgeleri olan ve ürünlerinde **“sks”** markasını kullanan Sarkuysan, yurt içi talebin önemli bir kısmını karşılamakta, üretiminin yaklaşık yarısını ise 5 kıtadaki 40 ülkeye ihraç etmektedir. Bugün Avrupa’da üretilen binek ve ticari araçlarında çoğunlukla Sarkuysan teli kullanılmakta, uzun yıllardır ABD’deki Uzay Araştırma Merkezi NASA’nın, son yıllarda da uçak sanayilerinin tedarikçi kuruluşlarına oksijensiz bakırdan üretilen tel ile nikel kaplı bakır tel verilmektedir.

Toplam 600’ün üzerinde personeli olan kuruluşun üretiminde görev alan işçilerin %90’a yaklaşan bölümü lise ve teknik lise düzeyinde eğitilmiş olup her yıl hizmet içi ve dışı eğitim programlarına katılmaktadır.

Üretimde kullandığı makine ve tesislerin önemli bir bölümünün imalatını bünyesinde gerçekleştiren, ayrıca üretimin güvenliği açısından büyük önem taşıyan elektrik enerjisini ve kullandığı buharı üreten kojenerasyon

tesisine de sahip bulunan kuruluş 30 yılı aşan bilgi birikimini ve deneyimlerini know-how olarak yurt dışına da satabilmektedir.

Sarkuysan bir şirketler topluluğudur. Makine yedek parça imalatı ve çevre koruma teknolojileri alanında faaliyet gösteren SARMAKİNA A.Ş., otomotiv ve makine imalatı sektörüne pik ve sfero döküm üretimi yapan DEMİSAŞ A.Ş., pazarlama ve satış şirketi SARDA A.Ş. ile emaye bobin teli üretimi yapan Bemka A.Ş.’nin ortağı BEKTAŞ A.Ş. grup içinde yer alan kardeş müesseselerdir. Sarkuysan’ın yoğun ihracatı çerçevesinde ürünlerini doğrudan pazarlamak üzere bu alanda çok önemli iki ülke olan İtalya’da bir şubesi ve ABD’de 2002 yılında faaliyete geçen SARK-USA, INC. isimli satış ve pazarlama şirketi bulunmaktadır. Ayrıca ABD’de SARK WIRE CORP. isimli Şirketimiz 2009 yılı sonlarından itibaren New York eyaletinin başkenti Albany’deki fabrikasında üretime başlamıştır. Böylece ABD’de üretim yapan öncü bir Türk kuruluşu olmuştur. Bunların dışında Sarkuysan’ın Ege Serbest Bölgesi’nde bulunan tesislerinde katma değeri yüksek ürünlerin üretimi yapılarak ihraç edilmektedir.

Sarkuysan sosyal sorumluluklarının bilincinde bir kuruluş olarak her alanda toplumsal projeler üretmektedir. Bu çerçevede;

Uzun yıllar Genel Müdürlük binası olarak kullandığı tarihi Frej Hanı restore ederek kültür mirasımıza, yaptırdığı Gebze’de Sarkuysan Lisesi, Darıca’daki Sarkuysan İlköğretim Okulu ve yüksek öğrenim yapan öğrencilere verdiği karşılıksız burslar ile eğitime, Osmanlı Mimarisini üslubunda külliye olarak yapılan Sarkuysan Camii ile diyanete, her yıl başında ayırdığı fonu

bir sağlık kuruluşumuzun acil tıbbi cihaz gereksinimine tahsis ederek sağlığa, sıklıkla Avrupa Kupa Galipleri Kupasında ülkemizi başarı ile temsil eden Masa Tenisi Takımı ile spora, çalışanlarından meydana gelen Türk Müziği Korosu, Folklor ve Modern Dans grupları ile sanata, oluşturduğu orman ve ağaçlandırma alanları ile çevreye, alanında uluslararası organizasyonlara ev sahipliği yaparak ülkemizi tanıtımına katkıda bulunmaktadır.

Ayrıca Sarkuysan Avrupa Birliği’nce desteklenen, Elektrik Enerji Kalitesi ve Güvenirliliği alanında çalışmalarda bulunan “Avrupa Bakır Enstitüsü”nün Türkiye Koordinatörü olarak enerji ve telekomünikasyon alanlarında faaliyet gösteren 5.500 kuruluşa sürekli teknik yayın ulaştırmakla, kamuoyunun bilgilendirilmesinde etkin rol oynamıştır.

Yaşamımızı renklendiren ve kolaylaştıran çağdaş nice endüstriyel ürünlerin üretimi için, iç ve dış piyasalarda çok sayıda sektöre **“sks”** markası ile dünya standartlarında girdi sağlayan, her yıl üst seviyelerde ve artan oranlarda yarattığı istihdam, kazandırdığı döviz, ödediği vergiler ve dağıttığı kâr payı ile büyük katma değer yaratan yaklaşık 5.000 ortaklı Sarkuysan, tamamı halka açık, profesyonel kadroların yönettiği, çağdaş üretim ve yönetim yapısı ile yatırımcı, dinamik bir dünya kuruluşudur.

Sarkuysan’ın 2011 yılında elde ettiği operasyonel ve finansal sonuçlar uyguladığı stratejilerin başarısını teyit etmektedir.

Sarkuysan önümüzdeki dönemde de tüm paydaşlarına artan oranda değer yaratırken Türkiye’nin uluslararası pazarlardaki en önemli markalarından biri olmaya devam edecektir.

Yönetim Kurulu Başkanı'nın Mesajı



Hayrettin ÇAYCI
Yönetim Kurulu Başkanı

Şirketimiz 2011 yılındaki mevcut ekonomik şartlar çerçevesinde hedeflenen düzeye yaklaşan üretim ve satış gerçekleştirmiştir.


Değerli ortaklarımız,

“**40. Olağan Kurulumuz**”da sizlerle beraber olmanın sevinci içinde hepinizi saygı ve sevgilerimle selamlıyorum. Hoş geldiniz.

Öncelikle 2011 yılına ilişkin genel ekonomik durumu kısaca özetlemek istiyorum.

Şüphesiz küresel düzeyde 2011 yılına damgasını vuran ekonomik olgu Euro Bölgesi'ni sarsan kamu borç krizi olmuştur. Sorunun çözümünde meydana gelen kilitlenme 2012'ye de sirayet ederek giderek derinlik kazanmakta olup, en son Avrupa'nın büyük ekonomileri olan Fransa, İtalya, İspanya ve Avusturya gibi dokuz ülkenin notlarının düşürülmesi yeni yıl için başlangıçta büyük kaygı nedeni olmuştur. Komşumuz Yunanistan'ın içinden çıkılmaz boyutlara ulaşan sıkıntıları krizin somut ve acı bir örneğidir.

Dünya ekonomisinde 2010 yılında başlayan kısmi toparlanma ve canlanmanın 2011 yılında da artarak devam edeceğine ilişkin umutlar maalesef gerçekleşmemiş ve genel ekonomik veriler bir durgunluk tablosu oluşturmuştur. Küresel ekonomide yaşanan bu olumsuz gelişmeler, Türkiye'de piyasaları tedirgin etmesine rağmen ülke ekonomisi, %8,5 olarak gerçekleşen yüksek büyüme oranı ve mali disiplinin devam etmesi sonucu, özellikle gelişmekte olan ülkeler ve Avrupa ekonomilerine göre daha güçlü konumda olmuştur. 135 milyar USD'na ulaşan ihracatı, %1'lere düşen bütçe açığı, %40'lar düzeyinde kalan kamu borç stoku ve gerileyen işsizlik oranları ekonominin gerçekleşen artılarıdır. Ancak ekonominin üzerindeki en büyük kabus son aylarda nispi bir azalma trendine girmesine rağmen cari açığın kabul edilemez boyutta sürmesidir. Yıl bazında enflasyonun %10,5 gibi iki haneli olarak hedeflenen değerlerin üzerinde gerçekleşmesi de kötü bir sürpriz olmuştur.



Ayrıca ülkemizde tasarruf oranının %12'lere kadar düşmesi ve toplam mevduatın milli gelire oranının %40'lar düzeyinde bulunması ekonominin ihtiyaç duyduğu paranın yabancı fonlar ve borçla karşılanması zarureti yaratmaktadır. Bu zaruret yüksek faiz cazibesi ile sürdürülebilmekte ve bunun neticesi olarak reel sektörün faydalandığı banka kredilerinin faizi hızla tırmanmaktadır. İhracatın finansmanında artan bu maliyet gelişmiş ülkelerdeki rakiplere karşı rekabet gücümüzü zayıflatmaktadır. Bu itibarla tasarrufu artırıcı tedbirlere ve teşviklere ivedilikle gereksinim vardır. Çünkü ileri ülkelerde tasarruf eğilimi bize göre en az 2 kat daha yüksektir.

Şirketimiz 2011 yılındaki mevcut ekonomik şartlar çerçevesinde hedeflenen düzeye yaklaşan üretim ve satış gerçekleştirmiştir. Ancak işletme sermayesi ihtiyacımızın yüksekliği dolayısıyla kullandığımız yoğun banka kredilerinden kaynaklanan ve özellikle USD kurundaki sıçramalar sonucu oluşan kur farkının gider yazılması kârlılık üzerinde negatif etkili olmuştur. Yıl içinde, daha önce Şirket merkezi olarak kullandığımız Şişhane' deki binamızın 30,5 milyon USD gibi çok iyi fiyattan satılması anılan olumsuz gelişmelerin sonuçlarını bir ölçüde dengeleyebilmiştir. Buradan elde edilen gelir bugün gündemimizde yer alan sermayemizin 50 milyon TL' den 100 milyon TL' ye çıkarılması teklifimizin kabul görmesi halinde ortaklarımıza bedelsiz hisse senedi olarak verilecektir. Bu uygulama Şirketimizin ortaklarımıza gösterdiği özen ve değerini yeni bir kanıtı olmaktadır.

2011 yılında bakır hammadde fiyatları da borsada sert iniş ve çıkışlar yapmıştır. Bu istikrarsız durumdan zarar görmemek için büyük gayret gösterilmiştir.

Belirtmek istediğim bir diğer önemli husus da satışlarımızın bir kısmının fason üretimden oluştuğudur. Ülkemizin yeniden değerlendirilebilir hurda, külçe, ara iş türü bakır varlıklarını fason bazında işleyerek müşteriye nihai ürün olarak vermekteyiz. Her ne kadar bu kanaldan yapılan satışlar ciromuzu düşürmekte ise de ülkemizin bakır ithalatı ihtiyacını azalttığından döviz tasarrufu yaratmaktadır. Ayrıca kredi talebimizi de bir ölçüde düşürmektedir. 2011 yılında fason üretimimiz toplam satışlarımız içinde %16'lık pay almıştır. Geçmişte bu oranın %20'lere doğru çıktığı yıllar olmuştur.

2012 yılında ekonomimizi şekillendirecek 2 önemli ana soru bulunmaktadır. Bunlar;

- 1- Euro Bölgesi'ndeki krizin ihracatımız üzerindeki olası negatif etkisi nasıl kompanse edilecektir? Çünkü toplam ihracatımızın yarıya yakın kısmı bu bölgeye yapılmaktadır.
- 2- Bankalarımız nereden finansman kaynağı bulacaklardır? Çünkü Euro Bölgesi'nde sıkıntılı olan finansman yapısı ülkemize kredi akışını durdurabilecek ya da yavaşlatabilecektir.

Bu makro düzeydeki sorulara getirilecek çözümler şirketlerin faaliyetleri üzerinde de son derece belirleyici ve etkili olacaktır. Ayrıca uluslararası ciddi kuruluşların 2012 yılı dünya ekonomisine ilişkin büyüme tahminlerini aşağıya doğru revize etmeleri global ölçekte zor bir yıl yaşanacağını kanıtı olmaktadır.

Sonuç olarak Şirketimiz yasal defter kayıtlarına göre 2011 yılında faaliyetlerinden brüt 44.934.365,- TL kâr elde etmiştir. Ödenecek vergilerden sonra net dönem kârı 44.163.182,- TL'dir. Bu raporda mali tablolarımız Sermaye Piyasası Kurulu'nun ilgili tebliğ hükümlerine göre iştirak ve bağlı ortaklarımızın mali tabloları ile konsolide edilerek açıklanmıştır.

Bir belirsizlik ve kriz döneminde demotive olmadan özveri ile çalışan tüm yönetici ve personelimize teşekkür ediyorum. Ayrıca başta merhum Başkanımız Cihan BEKTAŞ olmak üzere ailemizin kaybettiğimiz bütün üyelerine rahmet diliyor, Genel Kurulumuzun Şirketimiz için hayırlı olmasını temenni ediyorum.

Saygılarımla,

Hayrettin ÇAYCI
Yönetim Kurulu Başkanı

Yönetim Kurulu



Ayaktakiler, soldan sağa: Fuat SUCU - Başkan Vekili, Semih YARDIM - Üye, Didem ERKAN - Üye, Aykut MENETLİOĞLU - Üye, Hamit MÜCELLİT - Üye, A. Hamdi BEKTAŞ - Üye
Oturanlar, soldan sağa : Köksal AHISKA - Üye, Hayrettin ÇAYCI - Başkan, Maksut URUN - Üye

Görev Süreleri:
Mayıs 2011 - Mayıs 2014

Yetkileri:
Türk Ticaret Kanunu ve Ana Sözleşme ile belirlenmiştir.

Denetim Kurulu




Mehmet Faik ÖZBOYACI
Denetçi

Mustafa ÜLSEVEN
Denetçi

Turgay ŞOHOĞLU
Denetçi

Görev Süreleri:
Mayıs 2009 - Mayıs 2012



Genel Müdür



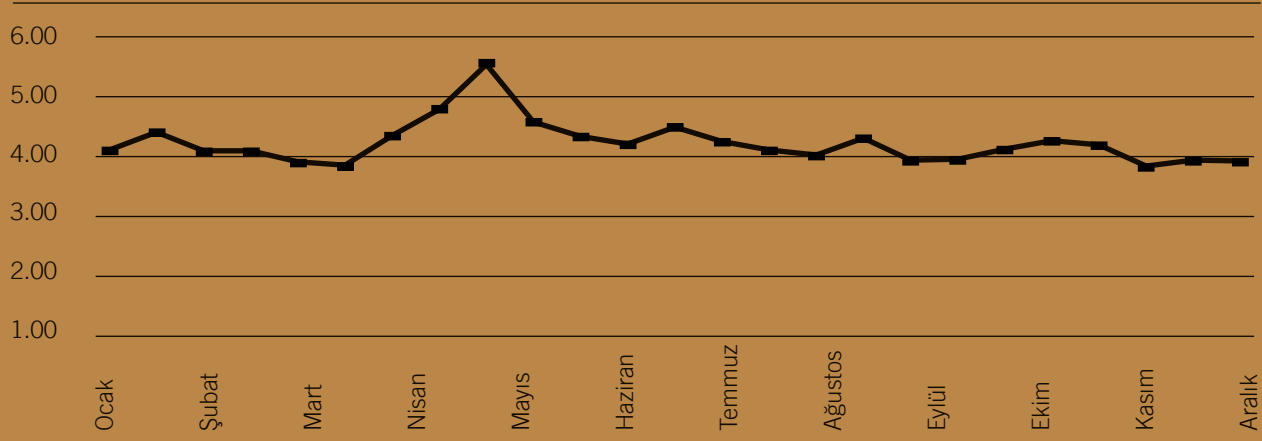
Hayrettin ÇAYCI
Genel Müdür

Yönetim Kadrosu

Hayrettin ÇAYCI	Genel Müdür Metalürji Yüksek Mühendisi
Doğan ÇAKIR	Genel Müdür Yardımcısı (İç Ticaret) Metalürji Yüksek Mühendisi
Sevgür ARSLANPAY	Genel Müdür Yardımcısı (Teknik) Kimya Mühendisi
Erhan AKBAŞ	Bilgi İşlem Müdürü Sistem Analisti
Sabri ATILLA	İdari İşler Müdürü İşletmeci
Murat AYMAN	Yardımcı İşletmeler Müdürü Gemi Makinaları İşletme Mühendisi
Ömer CANİBEYAZ	Satınalma Müdürü Makine Mühendisi
Murat DOĞANÇA	İç Pazarlama Müdürü Elektrik Mühendisi
Tolga EDİZ	Kontinü Dökümler Müdürü Metalürji Mühendisi
Oğuz ERGÜNGÖR	İnsan Kaynakları Müdürü Ekonomist
Dilek Mine GİNİ	İthalat Müdürü İşletmeci
Emine GÜNDAĞ	Ticari Muhasebe Müdürü İşletmeci (S.M.M.M.)
Selçuk HARPUT	Ar-Ge Müdürü Metalürji Mühendisi
Şükrü KARAÇ	Nihai Ürünler Müdürü Makine Mühendisi
Faruk Şekip KARŞANBAŞ	Endüstriyel Otomasyon ve Elektronik Bakım Müdürü Elektronik Yüksek Mühendisi
Meryem KAYA	İhracat Uygulama Müdürü İşletmeci
İlhan KOCAMAN	Kalite Güvence Müdürü Metalürji Mühendisi
Levent Şakir KULAÇ	Rafinasyon Müdürü Metalürji Mühendisi
Filiz TEKİN SALMANLI	Üretim ve Malzeme Planlama Müdürü Endüstri Mühendisi
Nezih SÜRMEİ	Satış Müdürü Makine Mühendisi
Ferhan TURNAGİL	Maliyet Muhasebe Müdürü İşletmeci (S.M.M.M.)
Ömer Münci ÜNAL	Boru İşletme Müdürü Makine Mühendisi
Ayşe YAVUZ	Endüstri Mühendisliği Müdürü Endüstri Mühendisi
M. Mahir YILDIZ	İhracat Pazarlama Müdürü Dış Ticaret Uzmanı
Erkin YILMAZ	Finansman Müdürü Ekonomist

Sermaye Yapısı

Sarkuysan Hisse Senetlerinin Borsadaki 2011 Yılı Fiyat Hareketleri (TL)




31.12.2010 tarihi itibarıyla hisse senetlerimizin İMKB'deki kapanış fiyatı 4,07 TL iken, ülkemiz ve dünya üzerinde meydana gelen olumsuz ekonomik olaylar nedeni ile borsa endekslerindeki düşüşe paralel olarak Şirketimizin hisse senedi değeri 31.12.2011 tarihinde 3,94 TL olmuştur.

5 Yıllık Faaliyetlerimizin Sonuçları

(bin TL)	2007	2008	2009	2010	2011
Kayıtlı Sermaye	100.000	100.000	100.000	100.000	100.000
Çıkarılmış Sermaye	50.000	50.000	50.000	50.000	50.000
Bedelli Senet Toplamı	4.268	4.268	4.268	4.268	4.268
Bedelsiz Senet Toplamı	45.732	45.732	45.732	45.732	45.732
Sermaye Artırımı (%)	-	-	-	-	-
Nakit İlavesi %'si	-	-	-	-	-
Bedelsiz Senet %'si	-	-	-	-	-
Hisse Senedi Fiyatı (TL) (Yıl Sonu İtibarıyla)	3,20	1,47	2,70	4,07	3,94
Yıl İçinde Sabit Kıymet İlavesi	7.888	12.173	14.282	1.949	4.275
Dağıtılan Toplam Temettü Tutarı (brüt)	11.765	11.765	-	5.000	7.500
Dağıtılan Toplam Temettü Tutarı (net)	10.000	10.000	-	4.250	6.375
Temettü Oranı (brüt) (%)	23,52	23,52	-	10	15
Temettü Oranı (net) (%)	20	20	-	8,50	12,75

Sermayeyi Temsil Eden Paylar

Hisse Senedi	TL	Pay Adedi	Pay Oranı %
A Grubu - Nama	5,-	500	0,00001
B Grubu - Hamiline	49.999.995,-	4.999.999.500	99,99999
Toplam	50.000.000,-	5.000.000.000	100,00000



Faaliyet raporumuz 01.01.2011-31.12.2011 dönemini kapsamaktadır.

Bu dönem içinde Şirketimiz ile ilgili önemli olaylar kamuya duyurulmuş ve internet sitemizde de ortaklarımızın bilgilerine sunulmuştur. Bunların başında 01.09.2010-31.08.2012 dönemini kapsayan Grup Toplu İş Sözleşmesi görüşmeleri Ocak ve Şubat aylarında taraflar arasında bir anlaşmaya varılamadığından grev ve lokavt prosedürleri devreye sokulmuş, ancak 15.04.2011 tarihinde söz konusu döneme ait Toplu İş Sözleşmesi işçilerimizin bağlı olduğu Birleşik Metal-İş Sendikası ile Şirketimizin üyesi olduğu Türkiye Metal Sanayicileri Sendikası "MESS" arasında imzalanarak yürürlüğe konmuştur.

2010 dönemi faaliyetlerimizle ilgili Olağan Genel Kurulu 12.05.2011 tarihinde Aşıroğlu Cad. No: 147 Darıca /Kocaeli adresindeki Şirket merkezinde yapılmıştır. Bu toplantıdan önce Yönetim Kurulumuzun seçimi dolayısı ile A ve B gurubu pay sahipleri kendi aralarında toplanarak belirlediği adayların Olağan Genel Kurulumuzda seçimi yapılmış ve en fazla oy alan Hayrettin ÇAYCI, Fuat SUCU, Köksal AHISKA, Maksut URUN, Hamit MÜCELLİT, Ahmet Hamdi BEKTAŞ, Aykut MENETLİOĞLU, Didem ERKAN ve Semih YARDIM Yönetim Kurulu Üyeliklerine seçilmişlerdir. Aynı Genel Kurulumuzda 2010 dönemine ait 11.114.607,09 TL net dağıtılabilir dönem kârından %15 oranında brüt ve %12,75 oranında net temettü dağıtılmasına karar verilmiştir. Buna göre ortaklarımız temettü dağıtım tarihi olan 31.05.2011 tarihinde 100,- TL nominal değerli hisselerine 12,75 TL net temettü almışlardır.

Yönetim Kurulumuzun 08.06.2011 tarihli toplantısında Denetim Kurulu Komitesine Fuat SUCU ve Hamit MÜCELLİT, Kurumsal Yönetim Komitesine ise Hamit MÜCELLİT, Emine GÜNDAĞ ve Rıza YEŞEREN seçilmişlerdir.

1991 yılında Sarkuysan İş Merkezi olarak hizmete giren ve 20 sene Genel Müdürlük binası olarak kullanılan Okçumusa Cad. No. 1 Şişhane Beyoğlu - İstanbul adresindeki Sarkuysan İş Merkezi binamız 19.08.2011 tarihinde Park Elektrik Üretim Madencilik San. ve Tic. A.Ş.'ne 30,5 milyon USD bedelle satılmış, 5520 sayılı Kurumlar Vergisi Kanunu'nun 5. madde, e bendi gereği istisnaya tabi tutularak, satış kârının %75'i sermayeye ilave edilmek şartı ile özel bir fon hesabına alınmış, %25'i ise ortaklarımıza dağıtılmak üzere kâra ilave edilmiştir.

Sermaye Piyasası Kurulunun 30.12.2011 tarihli Resmi Gazetede yayınlanarak yürürlüğe giren Seri: IV, No: 56 ve daha sonra 11.02.2012 tarihli Resmi Gazetede yayınlanarak yürürlüğe giren Seri: IV, No:57 sayılı tebliğleri, yine Sermaye Piyasası Kurulunun 11.02.2012 tarihli basın duyurusu ile kurumsal yönetim ilkeleri yeniden düzenlenmiş ve söz konusu tebliğlerdeki birçok maddelerin uygulanması Şirketimizin de içinde bulunduğu borsa şirketleri için zorunlu hale getirilmiştir. Bu çerçevede Ana Sözleşmemizin; YÖNETİM KURULU başlıklı 8. maddesinde 9 kişilik Yönetim Kurulu üyeliğine "**2 bağımsız üye**" ilavesi ve YÖNETİM KURULU TOPLANTILARI başlıklı 9. maddesinde Yönetim Kurulu toplantılarında üyelerin "**en az yarısından bir fazlası**" ifadesi yerine "**üyelerin çoğunluğunun hazır bulunması şarttır**" şeklinde değişiklik yapılmıştır. DENETÇİLER başlıklı 12. maddesi 01.07.2012 tarihinde yürürlüğe girecek olan yeni Türk Ticaret Kanunu hükmü gereği iptal edileceğinden, sadece 2012 dönemini kapsamı açısından 3 yıl olan denetçi görev süresi 1 yıla indirilmiştir. İLANLAR başlıklı 20. maddesindeki Genel Kurul Çağrı İlanı, yeni Türk Ticaret Kanunu ve Kurumsal Yönetim İlkeleri hükmü gereği Genel Kurul Toplantı tarihinden 3 hafta önce yapılması şeklinde değiştirilmiştir. Sermaye Piyasası Kurulunun düzenlediği Kurumsal Yönetim İlkeleri hükümlerine göre 29. maddeye KURUMSAL YÖNETİM İLKELERİNE UYUM başlıklı yeni metin ilave edilmiş ve daha önce 29. maddede yer alan MÜTEFERRİK HÜKÜMLER ise yeni bir madde numarası ile 30. sıraya alınmıştır.

Yönetim Kurulumuz 2011 yılı içinde 39 defa toplanmış ve bu toplantılara tüm Yönetim Kurulu Üyelerimiz çoğunlukla iştirak etmiştir.

Genel Kurul toplantılarında ortaklarımızın 1 hissesi için 1 oy hakları vardır. Sermayemizin %100'ü halka açık olup 31.12.2011 tarihi itibarıyla Yönetim Kurulu Üyelerimizin sermayemizdeki payları Hayrettin ÇAYCI %5,75, A. Hamdi BEKTAŞ %2,16, Aykut MENETLİOĞLU %1,56, Maksut URUN %0,97, Fuat SUCU %0,95'tir. Diğer Yönetim Kurulu Üyelerimizin sermayemizdeki payları bu oranların altındadır. 31.12.2011 tarihinde Şirketimizin fiili dolaşımdaki hisse oranı %64,92'dir.

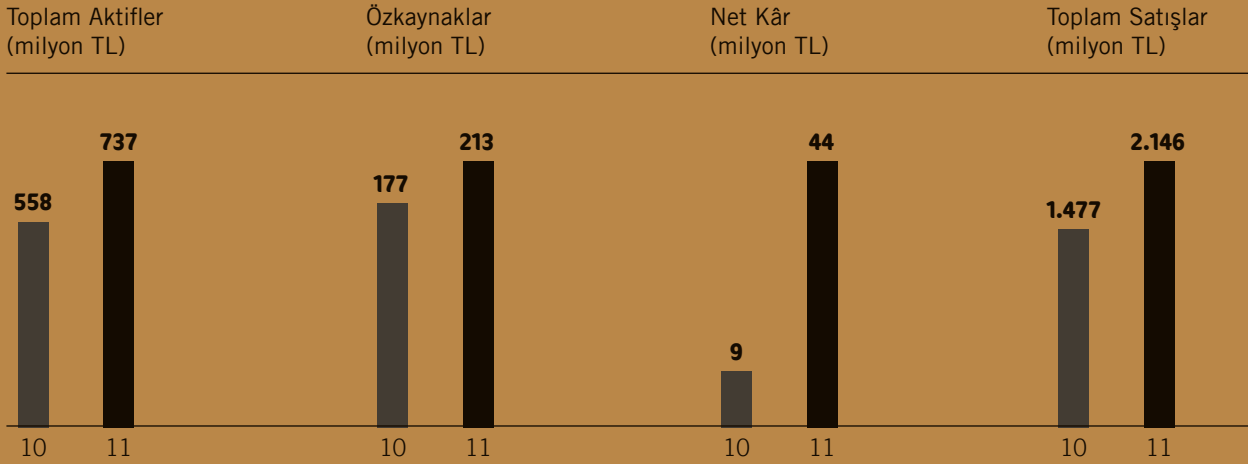
Başlıca Gösterge ve Rasyolar

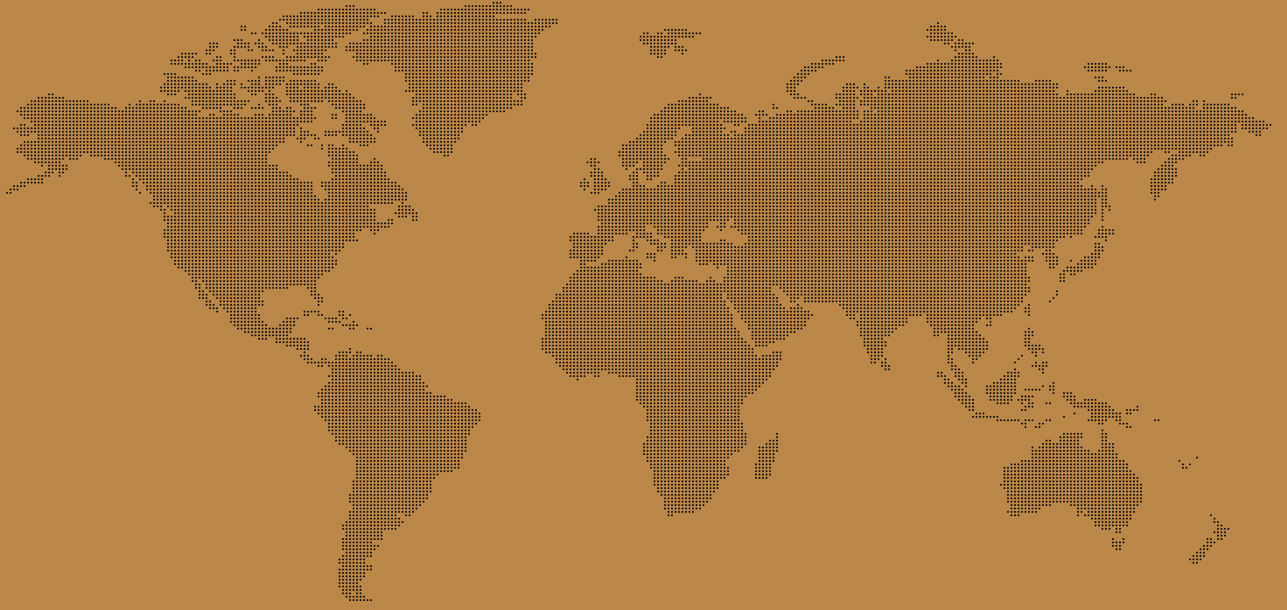

Başlıca Göstergeler* (bin TL)	2010	2011	% Değişim
Toplam Aktifler	558.585	736.529	31,85
Özkaynaklar	176.878	212.982	20,41
Toplam Satışlar	1.477.215	2.145.663	45,25
Yurt İçi Satışlar	897.501	1.332.439	48,46
Yurt Dışı Satışlar	579.714	813.224	40,28
Net Kâr	9.305	44.163	374,62

Başlıca Rasyolar** (%)	2010	2011
Likidite		
Cari Oran (Dönen Varlıklar / Kısa Vadeli Yükümlülükler)	1,20	1,23
Likidite Oranı (Dönen Varlıklar - Stok / Kısa Vadeli Yükümlülükler)	0,83	1,04
Finansal Yapı Oranları		
Toplam Yükümlülükler / Özkaynaklar	1,49	1,93
Kısa Vadeli Yükümlülükler / Varlıklar Toplamı	0,58	0,64
Satış Kârlılığı		
Vergi Öncesi Kâr / Satış Gelirleri	0,89	1,41


*Sarkuysan Elektrolitik Bakır Sanayi ve Ticaret A.Ş.'ne ait rakamlardır.

**Konsolide bilgilerdir.





5 kıtada 40 ülkeye yayılan ihracatı ve ABD'deki üretimiyle globalleşen bir yıldız



1. Sıradayız

Başarılı ihracat performansını sürdüren Sarkuysan 2011 yılında da İstanbul Maden ve Metaller İhracatçı Birlikleri tarafından verilen "İhracatın Yıldızları Ödülleri"nde "Bakır İhracatı" kategorisinde 1. sırada yer almıştır.

İştirak ve Bağlı Ortaklıklar



Demisaş Döküm Emaye Mamulleri San. A.Ş.

1974 yılında kurulan Demisaş A.Ş.'nin fabrikası Bilecik'te bulunmaktadır. Döküm tesislerinde, kupol ocağı ve endüksiyon ocaklarında ergitme ve 3 adet Disamatic otomatik kalıplama hattında üretim yapılmaktadır. Beyaz eşya endüstrisi için; hermetik pistonlu kompresör parçaları, vidalı kompresör parçaları, otomotiv endüstrisi için; (sfero ve gri pik döküm) fren diskleri, havalı fren diskleri, fren kampanaları, volanlar, egzost manifoldları, kasnaklar, fren silindirleri, çeşitli braketter ve parçaları, fren emniyet parçaları üretmektedir. Yıllık üretim kapasitesi 80.000 tondur. Üretimnin %51 civarındaki bölümü başta Batı Avrupa ülkeleri olmak üzere, yurt dışına ihraç edilmektedir. 2011 yılındaki üretimi 59.428 ton olup, satış tonajı ise 60.183 ton olarak gerçekleşmiştir.



Sarda Dağıtım ve Ticaret A.Ş.

1979 yılında İstanbul'da kurulmuş olup, Şirketimiz ürünlerinin tanıtma ve pazarlama faaliyetlerinin bir kısmını gerçekleştirmektedir. Ayrıca işgal konusuna uygun ürünlerin ihracat, ithalat ve dağıtımını yapmaktadır. Her yıl elde ettiği başarılı neticeleri ile Sarkuysan'a olumlu katkı sağlamaktadır.



Sarmakina San. ve Tic. A.Ş.

Sarmakina, tel ve kablo sanayi için çelik makara ve tamamlayıcı özel makine üretimini başarı ile sürdürmekte, hem yurt içinde hem de yurt dışında önde gelen tel ve kablo üreticilerine bu ürünlerini pazarlamaktadır. Ayrıca elektromekanik sanayi için bakır tel kağıt kaplama, bakır ve alüminyumdan üretilmiş bara imalatları ile diğer sektörlerle yönelik proje, imalat, taşeronluk, taahhüt ve muhtelif çelik konstrüksiyon işleri yapmaktadır.

BEKTAŞ

Bakır Emaye Kablo Sanayi ve Ticaret A.Ş.

Bektaş Bakır Emaye Kablo San. ve Tic. A.Ş.

2003 yılında üretim faaliyetini durduran Bektaş A.Ş. 2002 yılında Emsan A.Ş., Kavi A.Ş. ve Botel A.Ş. ile bir araya gelerek şu anda sermayesi 35.000.000,- TL olan Bemka Emaye Bobin Teli ve Kablo Sanayi Ticaret A.Ş.'ni kurmuşlardır. Türkiye'nin en büyük emaye tel tesisine sahip Bemka A.Ş. çok kısa bir zaman içinde faaliyete geçerek gerek yurt içi gerekse yurt dışı piyasalarda kalite üstünlüğü ve etkin pazar politikası ile ürünlerine talep potansiyelini devamlı yükseltmiştir. Bektaş A.Ş.'nin, Bemka A.Ş.'ye olan iştirak hissesi %17 oranındadır.




Sark - USA, Incorporated

Şirketimizin ve Sark Wire Corp.'ın ürünlerini Amerika'da direkt olarak pazarlamaktadır. Sermayesi 100.000,- USD'dir.



Sark Wire Corporation

Amerika Birleşik Devletleri'nin New York eyaleti Albany şehrinde kurulu olan ve Şirketimizin %60 hissesine sahip olduğu Sark Wire Corp.'ın tesislerinde her türlü elektrolitik bakır tel ürünlerinin üretimine 15.12.2009 tarihinde başlanmıştır. Şirketin sermayesi 8.000.000,- USD'dir.



Yıllar İtibarıyla İştirak ve Bağlı Ortaklıklarımız

(bin TL)	2007	2008	2009	2010	2011
Demisaş Döküm Emaye Mamulleri Sanayi A.Ş.					
Ödenmiş Sermayesi	28.000	28.000	28.000	28.000	28.000
İştirak Payımız	12.444	12.444	12.444	12.444	12.444
İştirak Oranı (%)	44,44	44,44	44,44	44,44	44,44
Bektaş Bakır Emaye Kablo Sanayi ve Tic. A.Ş.					
Ödenmiş Sermayesi	4.250	4.250	5.500	5.500	5.500
İştirak Payımız	3.889	3.889	3.889	3.889	3.889
İştirak Oranı (%)	91,50	91,50	70,71	70,71	70,71
Sarda Dağıtım ve Tic. A.Ş.					
Ödenmiş Sermayesi	6.000	6.000	6.000	6.000	6.000
İştirak Payımız	5.998	5.998	5.998	5.998	5.998
İştirak Oranı (%)	99,97	99,97	99,97	99,97	99,97
Sarmakina San. ve Tic. A.Ş.					
Ödenmiş Sermayesi	2.000	2.000	2.000	2.000	2.000
İştirak Payımız	1.980	1.980	1.980	1.980	1.980
İştirak Oranı (%)	99,00	99,00	99,00	99,00	99,00
(bin USD)					
Sark - USA, Inc.					
Ödenmiş Sermayesi	100	100	100	100	100
İştirak Payımız	100	100	100	100	100
İştirak Oranı (%)	100	100	100	100	100
Sark Wire Corp. (2008 yılında kurulmuştur)					
Ödenmiş Sermayesi		5.000	5.000	8.000	8.000
İştirak Payımız		3.000	3.000	4.800	4.800
İştirak Oranı (%)		60	60	60	60

2011 Yılı Faaliyetleri

Yatırımlar

Şirketimiz, gerekli gördüğü yatırım faaliyetlerine 2011 döneminde de devam etmiştir. Yatırım faaliyetlerimiz, global sektördeki yoğun rekabet ortamı da dikkate alınarak özellikle katma değeri yüksek ürünlere yönelik olmuştur. Bu faaliyetler sırasında devreye alınan tesis ve makine parkının en son teknolojiyi haiz olmasına özen gösterilmiştir.

Yapılan yatırımlar ile ürün yelpazemiz genişletilerek müşteri taleplerine olumlu katkılar sağlanmış, soğutma ve ısıtma sektörüne yönelik satışlarımız artırılmıştır.

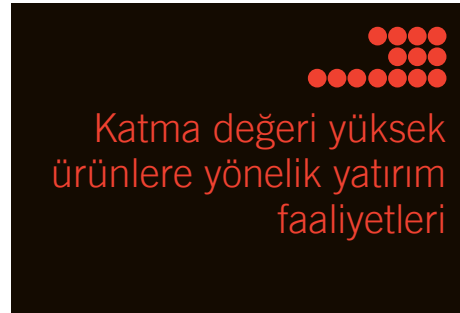
Tel çekme ünitesine, özellikle otomotiv sektörüne yönelik olarak ürün çeşitliliğimiz ve kapasitemizi artırıcı yüksek kalite ve verimlilikle üretimi sağlayacak makine yatırımları gerçekleştirilmiştir.

Bakır boru fabrikamızda yine ürün yelpazemizi genişleten büyük çaplı ve kalın et kalınlığına sahip bakır boru üretecek komple makine parkı yatırımı tamamlanmış olup, 2012 yılı başında üretime geçilecektir.

Ayrıca, çevreye saygılı üretimi benimseyen Şirketimizde mevcut atık gaz filtrasyon sistemi son teknolojilerle uyumlu hale gelecek şekilde etkinliği artırılarak yeni filtrasyon sistemleri ilave edilerek modernize edilmiş olup, sürekli emisyon kontrolü için online emisyon ölçme cihazları sistemlere monte edilerek devreye alınmıştır.

ABD'deki Üretim Şirketimiz: Sark Wire Corporation

ABD'nin New York eyaletinde kurulu olan ve Şirketimizin %60 hissesine sahip olduğu "Sark Wire Corp."da her türlü katma değeri yüksek elektrolitik bakır tel ve elektrolitik bakır telden üretilmiş diğer ürünlerin üretilmesi için en son teknolojiyle donatılmış makine ve tesislerin montajı tamamlanarak 2009 yılının son aylarında devreye alınmıştır. 2011 yılında Sark Wire Corp. geldiği kalite seviyesi ile ABD pazarında, ürünleri aranan şirketlerin arasına girmiştir. Sark Wire Corp.'da tüm faaliyetler, sahip olduğu ISO 9001 Kalite Yönetim Sistem Standardı Belgesi'nin gereklerine uygun olarak yürütülmektedir.



+200
200 bin tonun üzerinde
yıllık üretim kapasitesi



153,4
Sarkuysan, 2011 yılında
153.414 ton net ürün
satışı gerçekleştirmiştir.

Üretimimize İlişkin Bilgiler

Sarkuysan, elektrolitik bakır ve ürünleri üretmek üzere 1972 yılında İstanbul'da kurulmuştur. Tesisleri İstanbul'a 40 km uzaklıktaki Gebze / Osmangazi mevkiinde sahibi olduğu 175.000 m² arazi üzerine kuruludur. "sks" markalı, tüm standartlara uygun, çeşitli çap ve formlardaki elektrolitik bakır iletkenler ürün yelpazesine, yivli bakır boru ve kalay kaplı lama üretimi de katılmış bulunmaktadır. Yıllık üretim kapasitesi 200.000 tonun üzerindedir. Modern çevre koruma teknolojileri ile donatılan tesislerinde doğaya saygılı üretim yapılmaktadır.

Sarkuysan, iştirak ve bağlı ortaklıkları, yaklaşık 5.000 civarındaki ortağı, sosyal etkinlikleri ile ülkemizin ilk başarılı, çok ortaklı ve profesyonel yönetimi ile kurulduğu 1972 yılından itibaren ülkemizin ekonomik ve sosyal hayatına değer katmaktadır. Sarkuysan, 2011 yılında ekonomik krizin etkilerinin tamamen ortadan kalkmamış olmasına rağmen 153.414 ton net ürün satışı gerçekleştirmiştir.

2011 Yılı Faaliyetleri

Üretim Tesisleri

Rafinasyon Tesisleri

Anot Dökümhanesi: Blister bakır, külçe bakır, hurda bakır rafinasyon fırınlarında ergitilip otomatik döküm çarkındaki kalıplara dökülerek anot bakır elde edilir.

Elektroliz Ünitesi: Elektroliz banyolarına yerleştirilen anotlar burada klasik doğru akım elektroliz metoduyla elektrolitik rafinasyona tabi tutulur. Elektroliz süreci sonunda elektrolitik saflıkta bakır katot elde edilir.

Sürekli Döküm Tesisleri

Sarkuysan, sürekli bakır döküm teknolojisinde var olan üç sistemle tek çatı altında üretim yapan dünyada yegane kuruluştur.

Upcast (Outokumpu)

UPCAST (Outokumpu) Sürekli Döküm Tesisinde bakır katotlar, indüksiyon fırınlarında koruyucu atmosfer ortamında eritilir, yolluklar vasıtasıyla döküm fırınlarına aktarılır ve "UPCAST" sürekli döküm yöntemi ile farklı çaplarda filmaşın olarak üretilir. Bu tesiste gümüş alaşımli bakır filmaşın üretimi de yapılmaktadır.

Southwire

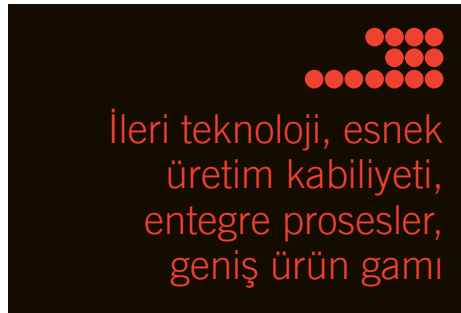
Southwire Sürekli Döküm Tesisinde, şaft fırınında oksijen kontrolü altında ergitilen katotlardan bara dökümü ve senkronize çalışan sıcak haddeleme prosesleri ile 8 mm çaplı ETP bakır filmaşın ile 11 mm ve 16 mm çaplı ETP bakır çubuk üretilir.


Contirod

Contirod/Hazelett Sürekli Döküm Tesisinde, şaft fırınında oksijen kontrolü altında ergitilen katotlardan bara dökümü ve senkronize çalışan sıcak haddeleme prosesleri ile 8 mm çaplı ETP bakır üretimi yapılır.

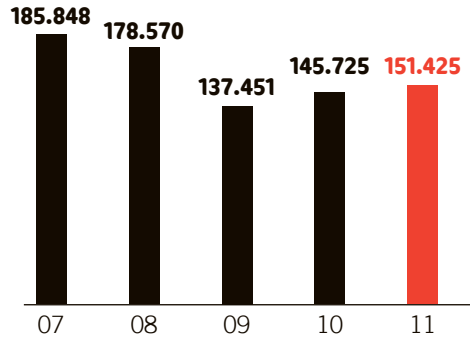
Kütük Döküm

Elektrolitik bakır katotların indüksiyon fırınında ergitilerek sürekli döküm makinesinde çeşitli çaplarda yuvarlak kütük olarak döküldüğü ve istenilen boylarda otomatik olarak kesildiği bu tesiste üretilen kütükler ekstrüzyon işlemine tabi tutulmak üzere Boru, Lama ve Profil Tesisi'ne gönderilmektedir.





Üretim (ton)



Üretim

İletken Üretimi

Bugün otomotiv sektöründeki önemli girdilerden birisi olan set kabloların hammaddesini tedarik eden Şirketimiz, özellikle modern iletişim sistemlerinde, bilgisayar ve internet gibi birçok alanda hızlı haberleşme ve veri iletimini sağlayacak teknik donanımlarda kullanılmak üzere normlara uygun hassas iletkenler üretmektedir. Ayrıca elektronik endüstrisinde kullanılan genel ve özel amaçlı iletkenler de ürünlerimiz arasında yer almaktadır. Bunun yanı sıra, havacılık ve savunma sanayinin her kesiminde kullanılmakta olan özel iletkenlerin de üretimi yapılmaktadır. Uzay araştırma merkezlerinde de Sarkuysan'ın ürettiği oksijensiz bakırdan üretilen yüksek iletkenlik değerlerine sahip teller ile özellikle yüksek sıcaklıklara ve ısı şoklarına dayanıklı nikel kaplı teller kullanılmaktadır.

Mono Tel Üretimi

Sürekli döküm tesislerinden gelen 8 mm çaplı filmaşın, standartlar ve müşteri istekleri doğrultusunda farklı tel çekme makinelerinde inceltirilerek 0,05 - 4,50 mm çap aralığında soğuk çekme yöntemiyle tavlı veya sert mono tel olarak üretilir.


Demet İletken Üretimi

- **Çok Telli Demet İletken:** 0,05 - 1,04 mm aralığındaki çaplarda, 24 tele kadar çok telli demet iletkenler son teknolojiye uygun tel çekme makinelerinde üretilmektedir.
- **Bükümlü Demet İletken:** 0,05 - 300 mm² kesitteki iletkenler, bükümlü tel makinelerinde uluslararası standartlara uygun olarak üretilirler.
- **Özel Bükümlü İletken:** 0,05 - 300 mm² kesitteki iletkenler, tanımlanmış özel geometrik yapıda büküm yapılarak üretilirler.

2011 Yılı Faaliyetleri

Boru, Lama ve Profil Tesisi

Boru, Lama ve Profil Tesisi'nde, Kütük Döküm Tesisi'nde üretilen kütükler uygun proses sıcaklığına kadar ısıtılıp, ekstrüzyon presinde basılarak önce taslak boru, taslak lama ve taslak profil haline getirilmekte ve daha sonra bu taslaklar çekim makinelerinde çekilerek istenilen ölçülere getirilmektedir. Pancake veya LWC formunda içi yivli veya yivsiz düz boy veya kangal halinde çekilen borular ile, lama ve profiller müşteri taleplerine göre kalibre edilmekte ve koruyucu gaz altında çalışan parlak tav fırınında tavlanylmalıdır. Talebe bağlı olarak lamalar çıplak veya kalay kaplı bakır lama olarak satışa arz olunmaktadır. Tesisimizde üretilmekte olan bakır boruların EN 1057 standardına uygunluğu, BSI belgelendirme kuruluşu tarafından verilen KITEMARK belgesi ile tescil edilmiştir. Bu belgelendirme ile, bakır boru ürünümüzün İngiltere ve diğer Avrupa ülkelerinde satışı için önemli bir avantaj sağlanmıştır. Bakır lamalar ayrıca, modern sürekli ekstrüzyon tesislerinde yüksek iletkenlik değerleri ve yüzey kalitesinde üretilmektedir. Sarkuysan ve Sarmakina'nın ortak geliştirdiği ve patenti Sarmakina'ya ait olan lama kaplama makinesi kullanılarak kalay kaplı lama üretimi de gerçekleştirilmektedir.



Kalay / Nikel Kaplı Tel Üretimi

0,80 - 3,00 mm çaplı teller, özel kaplama banyolarında elektroliz yöntemi ile kalay veya nikel kaplanarak üretildikten sonra, tel çekme makinelerinde istenen çapa çekilirler.

Yassı / Profil Tel / Çubuk Üretimi

Başlangıç malzemesi olan çubuk, ön çekme ve traşlama işleminden sonra özel çekme makinelerinde soğuk çekme yöntemiyle üretilir. Üretilen malzeme talebe göre parlak tavlama tesisinde normlara uygun olarak tavlanylır. Yassı tel ve profiller ayrıca en son teknoloji olan sürekli ekstrüzyon yöntemi ile de tavlı olarak üretilmektedir.

Yassı teller;

Genişlik: 3-30 mm Kalınlık: 1-12 mm Kesit: maks.150 mm²

Profil Çubuklar;

Genişlik: maks.35 mm

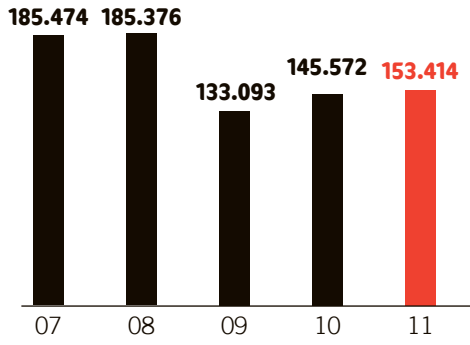
Ürünlerimiz

- Bakır Katot
- Elektrolitik Bakırdan
 - Çubuklar
 - Filmaşınlar
 - Muhtelif Çaplarda Teller
 - Yassı Teller (çıplak ve izoleli)
 - Seyir Telleri (trolley)
 - Profiller
 - Kalay Kaplı Teller
 - Nikel Kaplı Teller
 - Demet ve Bükümlü Teller
 - Rope (halat) Örgülü Teller
 - Bakır Boru (yivli ve yivsiz)
 - Bakır Lama
 - Kalay Kaplı Bakır Lama
 - Bakır Nüget (OF ve fosforlu)

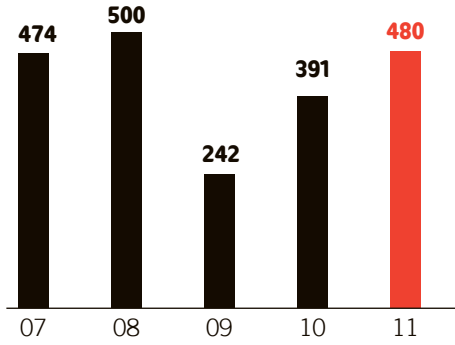
+153

153 bin tonun üzerinde
yıllık satış hacmi

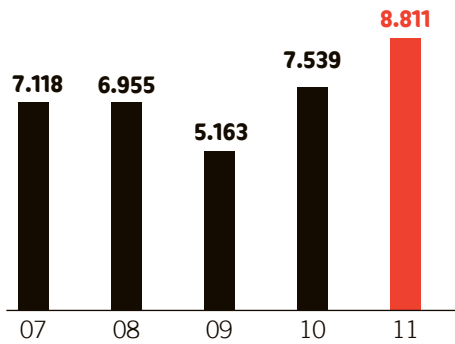
Satış (ton)



İhracat (milyon \$)



LME Bakır Fiyatları \$/Ton (Yıl Ortalaması)



Satışlarımız

2010 yılındaki toparlanma döneminin ardından, 2011 yılında global krizin ikinci dalgası şirketleri de aşarak ülkeler boyutuna ulaşmıştır. Ülkemiz özellikle Euro Bölgesi'nde hissedilen bu krizin içerisinde yer almamıştır. Buna rağmen fiyatlarda görülen dalgalanmalar karşısında geçmiş bilgi ve deneyimlerin verdiği tecrübe ile hammadde alımlarında ve ürün satışlarında adımlarımız titizlikle atılmıştır.

Bu ortam içinde sektörde etkin bir politika izlenerek kaliteye dayalı faaliyetlerimiz ile satışlarımız 153.414 ton olarak gerçekleşmiştir. Buna bağlı olarak CIF ihracatımız 480.446.059,- USD, iç satış ciromuz ise 1.332.438.774,- TL olmuştur.

2011 yılında Avrupa Topluluğu ve Ortadoğu ülkeleri ile Amerika ve Afrika'ya ihracat yapılmıştır. Şirketimiz her yıl ürünlerini yurt içi ve yurt dışı pazarlarında tanıtmak için çeşitli fuarlara katılmaktadır.

2011 Yılında Katıldığımız Fuarlar

Yurt İçi Fuarlar

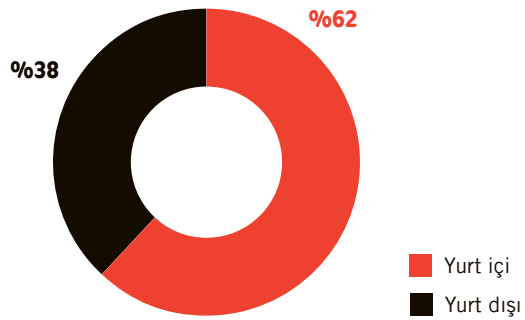
07-09 Nisan 2011 - 4. Kablo ve Tel Fuarı / CNR Expo Center - İstanbul

Yurt Dışı Fuarlar

08-10 Şubat 2011 - Middle East Electricity / Dubai – B.A.E.

03-05 Mayıs 2011 - Interwire 2011 / Atlanta – A.B.D.

Satış Cirosunun Dağılımı (2011)



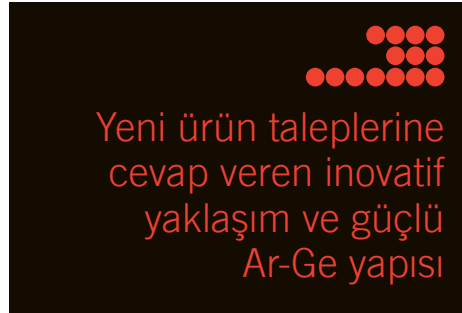


2011 Yılı Faaliyetleri


Ar-Ge Faaliyetleri

Sarkuysan'da Ar-Ge; mevcut bilgi birikiminin zenginleştirildiği ve yeni projelerin üretildiği, bir bilgi teknoloji merkezi olma özelliğini geliştirerek sürdürmeye devam etmektedir. Elde edilen bilgi birikiminin Sarmakina'nın makine üretim yeteneği ile birleştirilmesinin sonucu olarak önemli teknolojik gelişmelere öncülük etme prensibini sürdürmektedir.

Ar-Ge Departmanı'nda;

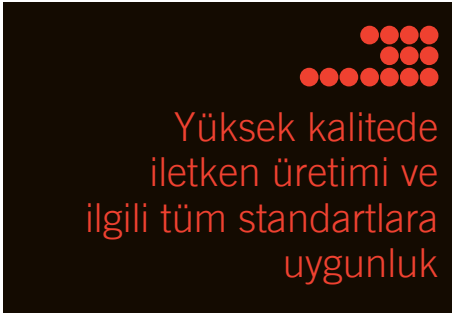
- Sarmakina ile birlikte yapılan kalay kaplama sistemini içeren projemiz TÜBİTAK - TEYDEB tarafından Ar-Ge içerikli olduğu kabul edilmiş ve desteklenmeye uygun bulunmuştur.
- Türkiye'de üretimi yapılmayan ve bakır kaplamacılığında ithal edilerek kullanılan OF ve DXP bakır nügetlerin üretilmesi için sistem yapılarak devreye alınmış ve iç piyasa talepleri karşılanmaya başlanmıştır. 2012 yılı içinde de ihracat amaçlı olarak pazar araştırma çalışmalarına başlanmıştır.
- Ürün kalitesinin sürekli en üst seviyede tutulmasına ve yeni ürünlerin üretim yelpazemize girmesine yönelik araştırmalara devam edilmektedir.
- Çeşitli endüstriyel alanlarda kullanılan kabloların yerine daha düşük maliyetli ve daha yüksek performanslı özel kabloların üretilirliği için araştırma ve geliştirme çalışmalarının yürütülmesine devam edilmiştir.
- İkincil hammaddeler ve atıkların değerlendirilmesiyle ilgili projeler geliştirilerek mevcut çevre koruma tesislerinin "Çevreye Saygılı Üretim" prensibiyle çalışması sağlanmaktadır.





Kalite Politikası

Sarkuysan'da kalite bir gelenektir. Müşterilerimizin ihtiyaç ve beklentilerini karşılayacak "Kaliteli Ürünler Üretmek" kuruluşumuzun daima ana politikası olmuştur. Yüksek teknoloji, bilgi ve deneyim birikimimiz ve nitelikli iş gücümüzle dünya kalite yarışında ön sıralarda bulunan yerimizi korumak ve geliştirmek temel amacımızdır. Bu yarışta temiz bir çevre için "Doğaya Saygılı Üretim" prensibimiz de özenle sürdürülmektedir. Kalite yönetimimiz; tek pazara dönüşen dünyada müşterilerimizin beklentilerini karşılamak için gerekli yatırım, koordinasyon ve destek programları ile kalite yönetim sisteminin gerekliliklerinin tam olarak gerçekleştirilmesi ve etkinliğinin sürekli geliştirilmesi esasına dayanmaktadır. Kaliteli üretim, çalışanlarımızın ortak çabalarının bir sonucu olduğundan tüm personelimizde kalite bilincinin üst seviyelerde gerçekleşmesi ve geliştirilmesine dayalı kalite, eğitim ve teşvik programlarımız, eğitim politikamızın temelini oluşturmaktadır. TS EN ISO 9001 ve ISO/TS 16949 Kalite Yönetim Sistemi'nin ana dokümanı olan "Kalite El Kitabı"ımızda sistemin tüm ilke ve prosedürleri açıklanmaktadır. Tüm yönetici ve çalışanlarımız bu ilke ve prosedürlere uymak zorundadırlar. Bu ilkeler, Sarkuysan ürünlerinin müşteri taleplerine, ulusal ve uluslararası standartlara ve yasalara uygun olarak üretilmesini güvence altına alır. Kalite Yönetim Sisteminin ödünsüz ve etkili bir şekilde uygulanması, düşük maliyetli, yüksek kalitede üretim yapmamızı sağlayarak iç ve dış pazarlarda rekabet gücümüzü arttıracaktır. Şirketimizin bu temel kalite politikası çerçevesinde, ürün kalitemizde sağladığımız başarıların devamı ve geliştirilmesi çalışanlarımızın ortak ve asli görevidir. Kalite politikamızda yer alan, tüm faaliyetlerimizde doğaya saygılı olunması ve çalışanlarımızın iş sağlığı ve güvenliğinin ön planda tutulması prensibimiz, sahip olduğumuz ISO 14001-Çevre Yönetim Sistemi ve OHSAS 18001-İş Sağlığı ve Güvenliği Yönetim Sistemi'ne uygun faaliyetlerimizle desteklenmektedir.



2011 Yılı Faaliyetleri

Çevre, İş Sağlığı ve Güvenliği Politikası

Sarkuysan olarak, çevreyi ve çalışanlarımızın sağlık ve güvenliğini korumayı esas alan ilkelerimiz; Müşterilerimizin ihtiyaç ve beklentilerine uygun ürün üretiminde, çevreyi kirletmeyen, olumsuz çevresel etkileri minimuma indiren ve geri kazanım sağlayan malzeme ve üretim teknolojilerinin kullanılması, sürekli gelişmeyi temel alan Çevre Yönetim Sistemimiz dahilinde, sürdürülebilir kalkınma için, enerji ve doğal kaynakların etkin bir şekilde kullanımının sağlanması ve kirlilik kaynaklarını önleyecek sistemlerin geliştirilmesi, çalışanlarımızın her türlü iş kazaları ve meslek hastalıklarından korunmaları için gerekli tüm önlemlerin alınması, Çevre, İş Sağlığı ve Güvenliği ile ilgili kanun ve yönetmeliklere uyulması, gerçekleştirilebilir amaç ve hedefler belirlenmesi ve sürekli gelişim ilkesi doğrultusunda yenilenmesi, Çevre, İş Sağlığı ve Güvenliği Yönetim Sistemlerimizin etkin bir şekilde uygulanmasının sağlanması ve bilincin geliştirilmesi amacıyla çalışanlarımızın eğitilmesidir. Politikalarımız, tüm paydaşlarımız ve halk tarafından da bilinmesi amacıyla erişime açıktır.

İnsan Kaynakları

Bu dönemde de İnsan Kaynakları politikası temel hedeflerimizle uyumlu olarak yürütülmüştür. 2011 yılında istihdam hacmimiz hemen hemen bir önceki yıl seviyesinde kalmıştır. Ortalama 642 olan çalışan sayımızın 182'si idari, 100'ü teknik, 360'ı da işçi kadrolarında istihdam edilmiştir.

Çalışanlarımızın mesleki ve sosyal gelişmelerini hızlandırmak için Şirket içinde ve dışında tertip edilen ilgili eğitim programlarına katılmaları sağlanmıştır. Ayrıca personel arasında olumlu iletişim, motivasyonu artırıcı çeşitli etkinlikler yapılmıştır.

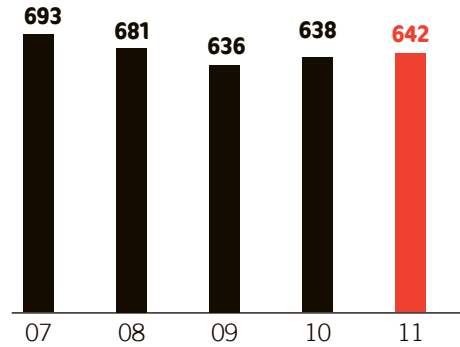
Yönetim Kurulu Üyeleri ve Üst Düzey Yöneticilerinin Ücretlendirme Esasları

Yönetim Kurulu Üyelerimizin ücretleri her yıl yapılan Olağan Genel Kurulumuz tarafından tespit edilmektedir.

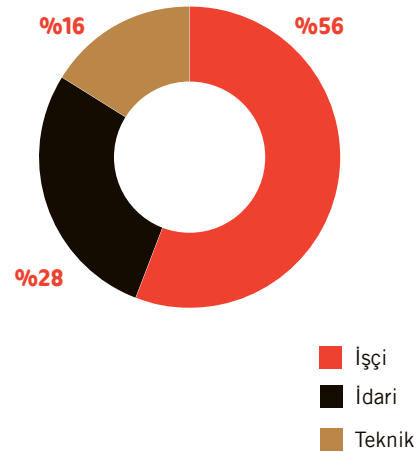
Şirketimizde görev yapan üst düzey dahil tüm yöneticilerin ücretlerinin tespitinde; işçilerimizin toplu sözleşme zam dönemlerine paralel olarak her yıl Mart ve Eylül ayı başlarında genel ekonomik ve sektörel durum çerçevesinde, Şirketimizin gerçekleşen bilanço değerleri, piyasada ve özellikle emsal kuruluşlardaki ücretler ve bunların uygulamaları, çalışanların yıllık performans değerlendirmesi sonuçları ile sendikali işçilerimizin toplu sözleşmeden kaynaklanan ücret artış yüzdeleri baz alınarak yapılan çalışma, Yönetim Kurulumuzun değerlendirmesi ve onayıyla yürürlüğe girmektedir.

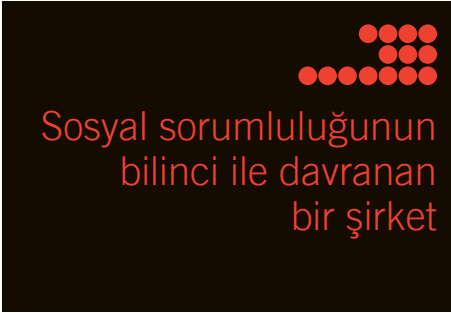



Çalışan Sayısı



Çalışanların Dağılımı (2011)





Sosyal Sorumluluk


Sosyal sorumluluğumuzun bilincinde bir Şirket olarak geçen yıl içinde çeşitli projeler gerçekleştirilmiştir.

Bu çerçevede;

- Eğitim alanında çalışanlarımızın yüksek öğrenim yapan çocukları ile Sarıkuysan Lisesi'ni bitiren 65 öğrenciye karşılıksız burs vererek eğitim, öğretim alanında katkılarına devam etmiştir. Ayrıca mensuplarımızın gönüllü katkıları ile oluşturduğu fondan maddi durumu yetersiz 67 öğrenci burs almaktadır. Mesleki eğitim gören lise öğrencileri ile zorunlu stajları bulunan üniversite öğrencilerine kontenjan dahilinde staj yapma imkanı verilmiştir.
- Sarıkuysan Lisesi ve Sarıkuysan İlköğretim Okulumuzla ilişkilerimiz hep sıcak ve canlı tutulmakta olup, Lisemizde Atatürk Haftasında geleneksel hale gelen kompozisyon yarışması yapılmıştır.
- Sağlık alanında yine geleneksel uygulamamız olan yılbaşı eşantiyon bütçemizin bir sağlık kuruluşunun ihtiyaç duyduğu tıbbi cihaz alımına tahsis edilmesi çerçevesinde bu yıl da; Okmeydanı Eğitim ve Araştırma Hastanesi'nin Onkoloji Servisine Renkli Ultrasonografi, İstanbul Meslek Hastalıkları Hastanesi'nin Elektrofizyoloji Laboratuvarı'na da EMG cihazları alınarak geleneksel uygulamamız sürdürülmüştür.
- Sporda Masa Tenisi Takımımız Süper Ligde mücadele etmektedir.
- Çalışanlarımızdan oluşan Türk Müziği Korumuz 30 Mart 2011 tarihinde KASEV Vakfının Öğretmenler Huzurevi yararına ve 24 Aralık 2011 tarihinde üretime geçişimizin 36. Yılı münasebetiyle halkımıza Gebze Osman Hamdi Bey Sahnesi'nde başarılı konserler vermiştir.

Şirketimizin 2011 Yılı İçinde Yapmış Olduğu Bağış ve Yardımlar (TL)

Sarıkuysan Lisesi / Gebze	41.173,85
Farabi Devlet Hastanesi / Darıca	32.715,99
Sarıkuysan İlköğretim Okulu / Darıca	13.914,40
Kocaeli Sanayi Odası (Afrika Açlık Felaketi Yrd. Kampanyası)	10.000,-
T.C. Kocaeli Valiliği (Afrika Açlık Felaketi Yrd. Kampanyası)	10.000,-
GESİAD Gebze Sanayici ve İş Adamları Derneği	4.000,-
İstanbul'daki Mardinliler Derneği	4.000,-
KASEV Kadıköy Sağlık Eğitim Merkezi Vakfı	3.400,-
AIESEC	2.500,-
Türkiye Eğitim Gönüllüleri Vakfı	1.200,-
Diğer	5.940,-
Toplam	128.844,24



Kurumsal Yönetim İlkelerine Uyum Raporu

1- Kurumsal Yönetim İlkelerine Uyum Beyanı

Kamuyu aydınlatma ve şeffaflık politikası gereği internet sitemiz yatırımcıların tetkiklerine sunulmuştur.

I. PAY SAHİPLERİ

2- Pay Sahipleri İle İlişkiler Birimi

Şirketimizde “Hissedarlar Servisi” olarak faaliyet gösteren birimimiz kuruluşumuzdan bu yana mevcuttur.

Birim Şefi: Rıza YEŞEREN'dir.

Birim Faaliyetleri: Genel Kurul, sermaye artırım, temettü ödemeleri yanı sıra Sermaye Piyasası Kurulu, İstanbul Menkul Kıymetler Borsası, Takasbank, Merkezi Kayıt Kuruluşu ve Ortaklarımız ile irtibatı sağlamak ve prosedürleri uygulamaktadır. 2011 döneminde Genel Kurul, temettü ve ortaklarımızın diğer işlemleri ile ilgili ortalama 500 adet başvuru yapılmıştır.

3- Pay Sahiplerinin Bilgi Edinme Haklarının Kullanımı

Ortaklarımız şahsen Şirketimize müracaat ettikleri gibi diğer haberleşme vasıtaları yanı sıra “hissedarlar@sarkuysan.com” e-mail adresinden de sorularına yanıt almaktadırlar. Şirketimizle ilgili özel denetçi talebi olmamıştır.

4- Genel Kurul Bilgileri

Şirketimizin 2010 yılı faaliyetleri ile ilgili Olağan Genel Kurulu 12.05.2011 tarihinde Sarkuysan A.Ş. Genel Müdürlük Binası'nda yapılmıştır. Bu toplantıda sermayemizi temsil eden 5.000.000.000 adet hisseden 3.340.458.625 adet hisse yaklaşık 75 ortağımız tarafından temsil edilmiştir.


Yönetim Kurulu seçimi dolayısı ile bu toplantıdan önce A ve B grubu pay sahipleri kendi aralarında toplanarak namzet belirlemişlerdir.

TTK'nun 368. maddesi, Sermaye Piyasası Mevzuatı ve Ana Sözleşmemiz gereği nama yazılı hisse senetleri sahiplerine süresi içinde taahhütlü mektup ile bildirimde bulunulmuştur. Yine mevzuat hükümlerine uygun olarak Dünya Gazetesi ve Türkiye Ticaret Sicili Gazetesi'nde Genel Kurulumuzla ilgili çağrı ilanı yapılmıştır. Toplantılarda ortaklarımızın çeşitli konularda sordukları sorulara Şirket yetkilileri tarafından cevaplar verilmiştir.

Genel Kurullarımızda gündem maddeleri ile ilgili ortaklarımız önergeler vermişlerdir ve oylama neticesinde en çok oy alan önerge doğrultusunda işlem yapılmıştır.

Genel Kurul tutanaklarımız her zaman Şirketimiz merkezinde pay sahiplerimizin tetkiklerine açık olduğu gibi Türkiye Ticaret Sicili Gazetesi'nde de ilan edilmektedir.

Gündemde Yönetim Kurulu Seçimi maddesi olduğundan A ve B grubu pay sahipleri toplantılarında belirlenen namzetler ortaklar genel kurulunda oylanmış ve sonuçta en fazla oy alanlardan 9 kişi Yönetim Kuruluna seçilmiştir. Eski Yönetim Kurulu Başkanımız İbrahim GÜNGÖR seçimlerin Şirketimizin Ana Sözleşmesine aykırı olduğunu ileri sürerek konuyu yargıya taşımıştır.



5- Oy Hakları ve Azınlık Hakları

Ana Sözleşmemiz gereği bir paya sahip ortağın Genel Kurulda bir oy hakkı vardır. Ancak 50.000.000,- TL sermayemiz içinde 5,- TL paya sahip A grubu ortaklarımız sadece Yönetim Kurulu Üyelerinin seçiminde aday göstermede imtiyazlı paya sahiptirler. Ana Sözleşmemizde birikimli oy kullanma sistemi hükmü olmadığından uygulanmamaktadır. Oy dağılımında hakimiyeti olan bir kuruluş yoktur.

6- Kurumsal Yönetim İlkelerine Uygun Olarak Belirlenen Kâr Dağıtım Politikası;

- 1- Dağıtılabilir kâr; yasal mevzuat, Sermaye Piyasası hükümleri ve Ana Sözleşme'ye göre bulunur.
- 2- Dağıtılabilir kârdan, TTK hükümlerine göre %5 Birinci Tertip Yasal Yedek Akçe ayrılır.
- 3- Temettü tutarı, Sermaye Piyasası Kurulu'nun Seri: IV, No:27 sayılı tebliğin 5. maddesi hükmü gereği hesap dönemi kârından kanunlara göre ayrılması gereken vergi, varsa geçmiş yıl zararları ve yedek akçeler düşüldükten sonra kalan net dağıtılabilir kârdan dağıtılır.
- 4-Yönetim Kurulu kârın dağıtılmasına ilişkin teklifini, pay sahiplerinin menfaatleri ile şirket menfaatleri arasındaki hassas dengeyi gözeterek, yasal mevzuat ve Sermaye Piyasası Kurulu hükümlerine uygun olarak belirler.
- 5- Hisse başına düşecek temettü, Genel Kurul'da dağıtılmasına karar verilen kârın hisse adedine bölünmesi suretiyle bulunur. Kârdan pay alma konusunda imtiyazlı hisse bulunmamaktadır.
- 6- Yönetim Kurulu Üyelerine ve çalışanlarımıza temettü dağıtılması hususları Ana Sözleşmeye göre belirlenir.
- 7- Temettü ödemeleri, ilgili mevzuat çerçevesinde Yönetim Kurulunca belirlenen tarihi müteakiben Merkezi Kayıt Kuruluşu (MKK)'nun talebi ile ortaklarımızın aracı kurumlardaki hesaplarına aktarılması için Takasbank A.Ş.'ye yatırılır.
- 8- Ana Sözleşmemizde temettü avansı dağıtılmasını öngören bir düzenleme bulunmamaktadır.
- 9- Şirketin dönem içinde yaptığı bağış ve yardımlar hakkında Genel Kurul'a bilgi verilir.
- 10- Kâr dağıtım politikamız yıllık faaliyet raporuna yazılır ve Genel Kurul'da ortaklarımız bu konuda bilgilendirilir.

7- Payların Devri

Ortaklarımız, B grubu hamiline yazılı hisse senetlerini her zaman İMKB'de satabilirler. Ancak A grubu nama yazılı hisse senedini satmak isteyen ortağımızın bu isteği, Yönetim Kurulu Başkanlığı kanalı ile diğer A grubu hisse senedine sahip ortaklara yazılı olarak bildirilir. Satış sonrası devir Yönetim Kurulu Kararı ile pay defterine kaydedilir.

II. KAMUYU AYDINLATMA VE ŞEFFAFLIK

8- Şirket Bilgilendirme Politikası


Bilgilendirme politikamız mevcut yasal çerçeve içinde yapılmaktadır. Bilgilendirme politikasının yürütülmesinden sorumlu olan kişiler Ticari Muhasebe Müdürü Emine GÜNDAĞ ile Hissedarlar Servisi Şefi Rıza YEŞEREN'dir.

9- Özel Durum Açıklamaları

Şirketimiz, 12 aylık dönemde 18 adet özel durum açıklamasını süresi içinde kamuya duyurulmak üzere İMKB'ye göndermiştir. Şirketimizin hisse senetleri yurt dışı borsalarda kote edilmemiştir.

10- Şirket İnternet Sitesi ve İçeriği

Şirketimizin internet sitesinin adresi www.sarkuysan.com'dur. Bu sitemizden ortaklarımıza daha fazla bilgi sunulması amacıyla çalışmalarımız devam etmektedir.



Kurumsal Yönetim İlkelerine Uyum Raporu

11- Gerçek Kişi Nihai Hakim Pay Sahibi / Sahiplerinin Açıklanması

Şirketimiz sermayesinin tamamı halka açıktır. Yönetim Kurulu Üyelerimizin ve en son Şirketimizce ödenen temettü dağıtım bilgilerine göre diğer ortaklarımızın hiçbiri münferiden sermayemizin %10'undan fazlasına sahip bulunmamaktadır.

12- İçeriden Öğrenebilecek Durumda Olan Kişilerin Kamuya Duyurulması

Şirketimizin sermaye piyasası araçlarının değerini etkileyebilecek nitelikteki bilgiye ulaşabilecek konumdakiler Yönetim ve Denetim Kurulu Üyelerimiz ile Genel Müdür ve Yardımcılarının yanı sıra Bağımsız Denetim Şirketi ve Yeminli Mali Müşavirlerimizdir.

III. MENFAAT SAHİPLERİ

13- Menfaat Sahiplerinin Bilgilendirilmesi

Şirketimizin ortaklarına, çalışanlarına, müşterilerine, alacaklılarına, tedarikçilerine ve çeşitli sivil toplum kuruluşlarına ilgili konularda özel durum açıklaması, toplantı ve elektronik iletişim araçları ile bilgi aktarımı yapılmaktadır.

14- Menfaat Sahiplerinin Yönetime Katılımı

Menfaat sahiplerinin yönetime katılımı hususunda Şirketimizin Ana Sözleşmesinde hüküm bulunmamaktadır.

15- İnsan Kaynakları Politikası


İnsan Kaynakları politikamızla nitelikli, sürekli öğrenen, kültürel, sosyal, sportif faaliyetler ve iyi çalışma iklimi ile motive edilmiş en az personelle yüksek düzeyde ve kalitede üretimin sağlanması hedeflenmektedir. Bunun için çeşitli çağdaş yöntem ve tekniklerle personelin yaratıcı ve katılımcı olmasına, mesleki ve sosyal gelişimine yönelik çalışmalar yürütülmektedir. Ayrıca personel memnuniyet anketleri ile durum analizleri yapılmaktadır.

Şirket çalışanları ile ilişkileri İnsan Kaynakları Müdürümüz Oğuz ERGÜNGÖR yürütmektedir. Şirketimizin üyesi olduğu Türkiye Metal Sanayicileri Sendikası (MESS) ile işçilerimizi temsil eden Birleşik Metal İş Sendikası arasında 01.09.2010 - 31.08.2012 dönemini kapsayan sözleşme yapılmıştır.

16- Müşteri ve Tedarikçiler İle İlgili Bilgiler

Müşteri memnuniyetinin gerçekleşmesi ve sürekliliğin sağlanması öncelikli hedefimiz olup; bu husus periyodik olarak ölçülmektedir. Müşterilerimiz idari ve teknik yetkililerimiz tarafından sürekli ziyaret edilerek istek ve önerileri tespit edilmektedir. Müşteri ilişkilerimiz; her müşteri bazında tüm boyutları ile istatistiksel olarak da analiz edilmekte ve sonuçları değerlendirilmektedir.

Tedarikçilerimiz kalite, maliyet, teslim gibi faktörler gözetilerek sürekli değerlendirmeye tabi tutulmakta; tedarikçi portföyümüzün genişlemesine özen gösterilmektedir. Tedarikçilerin Kalite Güvence Belgelerini haiz olmaları da ön şart olarak aranmaktadır.



17- Sosyal Sorumluluk

Şirketimiz; çalışanlarına, çevreye ve tüm topluma karşı sosyal sorumluluk bilinci ile hareket etmektedir. Bu bilinç çerçevesinde;

- Çalışanlarımızın spor, kültürel ve sanat faaliyetlerine katılmaları teşvik edilmektedir.
- Çalışanlarımızın yüksek öğrenim yapan çocuklarına ve ayrıca ekonomik imkanları zayıf üniversite öğrencilerine burslar verilmektedir. Her sene yılbaşı eşantıyon bütçemiz, bir sağlık kuruluşumuzun ihtiyaç duyduğu tıbbi cihaz alımına tahsis edilmektedir.
- Fabrikamızın bulunduğu Gebze Bölgesinde bir lise, bir cami ve büyük bir alanda ağaçlandırma yapılmıştır.
- Darıca Belediyesi sınırları içinde yapılan Sarkuysan İlköğretim Okulu bu bölgede oturan çocuklarımıza eğitim vermektedir.

Bunlar dışında çok sayıda sosyal kurumlarla ilişkiler yürütülmekte, çalışmalarına katkıda bulunmaktadır. Masa tenisi takımımız yurt içinde ve yurt dışında başarılı sonuçlar almaktadır.

IV. YÖNETİM KURULU

18- Yönetim Kurulunun Yapısı, Oluşumu ve Bağımsız Üyeler

Hayrettin ÇAYCI	Yönetim Kurulu Başkanı	İcra Komitesi Başkanı
Fuat SUCU	Yönetim Kurulu Başkan Vekili	İcra Komitesi Başkan Vekili
Köksal AHISKA	Yönetim Kurulu Üyesi	
Maksut URUN	Yönetim Kurulu Üyesi	İcra Komitesi Üyesi
Hamit MÜCELLİT	Yönetim Kurulu Üyesi	İcra Komitesi Üyesi
A. Hamdi BEKTAŞ	Yönetim Kurulu Üyesi	
Aykut MENETLİOĞLU	Yönetim Kurulu Üyesi	
Didem ERKAN	Yönetim Kurulu Üyesi	
Semih YARDIM	Yönetim Kurulu Üyesi	

Yönetim Kurulu Üyeleri ile Şirketimiz veya iştirak ve bağlı ortaklıklarımız arasında ticari ilişkiye dayalı menfaat bağı yoktur.

19- Yönetim Kurulu Üyelerinin Nitelikleri

Yönetim Kurulumuz; ticari ve sınıai hayatın içinden gelen belli ve başarılı deneyime sahip üyelerden oluşmaktadır. Yönetim Kurulu Üyelerimiz makro ve mikro ekonomik, siyasi ve hukuki gelişmelerin değerlendirilmesinde, mali tablo ve raporların doğru okunmasında, sektörel haberlerin ve gelişmelerin küresel ve ulusal bazda takip edilmesinde titiz bir gayret göstermekte olup; toplantıların tamamına katılmaya özen göstermektedirler.

Kurumsal Yönetim İlkelerine Uyum Raporu

20- Şirket Misyon ve Vizyonu İle Stratejik Hedefleri

Şirketimizin Misyon ve Vizyonu Kalite Politikamızda ifade edilmiştir. “Müşterilerimizin ihtiyaç ve beklentilerini karşılayacak kaliteli ürünler üreterek, dünya kalite yarışında ön sırada bulunan yerimizi korumak ve geliştirmek” ana misyonumuzdur. Vizyonumuz; doğaya saygılı üretim felsefesi içinde tek pazara dönüşen dünyada müşterilerimizin beklentilerini karşılamak için gerekli yatırım, koordinasyon, destek ve eğitim programları ile Kalite Yönetim Sistemimizin gereklerinin gerçekleştirilmesi ve etkinliğinin sürekli geliştirilmesidir. Stratejik hedeflerimiz de; bu misyon ve vizyonu üretim, insan kaynakları, kalite, finansman, tedarik ve sevkiyat, pazarlama ve Ar-Ge alanlarında pratiğe taşıyacak araçların ve politikaların oluşturulmasıdır. Bu amaçla yılda en az 2 defa Şirket hedefleri ve gerçekleştirme düzeyleri, gözden geçirme toplantılarında değerlendirilir.

Ana stratejilerimiz;

- Maliyetleri düşürecek, kaliteyi yükseltecek, iyileştirme ve mühendislik çalışmalarının etkinliği,
- İnsan kaynaklarının niteliğini sürekli yükseltecek eğitim programları ile çalışanların memnuniyetini artırıcı politikaların oluşturulması,
- Ar-Ge çalışmalarına ağırlık verilmesi,
- Ürün çeşitlendirilmesi,
- Müşteri memnuniyetinin sürekli yükseltilmesi,
- Çevreye duyarlı politikalarımızın sürdürülmesi,
- Yatırımcılar ile olan ilişkilerimize özen gösterilmesi,
- Gerek kişi ve gerekse kurumlar ile olan ilişkilerde misyon ve vizyonumuz dikkate alınarak davranılmasıdır.

21- Risk Yönetim ve İç Kontrol Mekanizmaları

Yönetim Kurulumuz çeşitli yöntem ve tekniklerle Şirketimizin mali yapısı, piyasa şartları, tedarikçi ve müşterilerimizin durumları ve ekonomik konjonktürü devamlı değerlendirmektedir. Ayrıca sahip olduğumuz TS EN ISO 9001, ISO/TS 16949 Kalite ve ISO 14001 Çevre, OHSAS 18001 İş Sağlığı ve Güvenliği Yönetim Sistemlerimiz çerçevesinde iç kontrol de etkin bir şekilde gerçekleştirilmektedir.

22- Yönetim Kurulu Üyeleri İle Yöneticilerin Yetki ve Sorumlulukları

Ana Sözleşmemizde konu ile ilgili hüküm mevcuttur.

23- Yönetim Kurulunun Faaliyet Esasları


2011 yılında Yönetim Kurulumuz 39 defa toplanmıştır. Bu toplantılarda Yönetim Kurulu Başkanı, diğer Yönetim Kurulu Üyeleri ve Genel Müdür Yardımcıları ile görüşerek toplantıların gündemini belirlemiştir. Toplantıya davet, telefon veya yazılı olarak yapılır. Yönetim Kurulu Üyelerinin bilgilendirilmeleri ve iletişimi sağlamak üzere bir sekretarya kurulmuştur. Genel olarak Yönetim Kurulu toplantılarına üyelerin tamamı katılmaktadır. Toplantılarda her üyenin bir oy hakkı vardır.

24- Şirketle Muamele Yapma ve Rekabet Yasağı

Yönetim Kurulu Üyelerimizin Şirketimizin faaliyet konusu ile ilgili herhangi bir ticari ilişkisi bulunmamaktadır.

25- Etik Kurallar

Basılı olarak tüm personelimize dağıtılan “Kurum Kültürümüzün Temel Kaynakları” isimli kitabımızda Sarkuysan personelinin uyması gerekli “Kurumsal Davranış ilkeleri” belirlenmiştir.




26- Yönetim Kurulunda Oluşturulan Komitelerin Sayı, Yapı ve Bağımsızlığı

1- İcra Komitesi		
Hayrettin ÇAYCI	Yönetim Kurulu Başkanı	İcra Komitesi Başkanı
Fuat SUCU	Yönetim Kurulu Başkan Vekili	İcra Komitesi Başkan Vekili
Maksut URUN	Yönetim Kurulu Üyesi	İcra Komitesi Üyesi
Hamit MÜCELLİT	Yönetim Kurulu Üyesi	İcra Komitesi Üyesi
2- Denetimden Sorumlu Komite		
Fuat SUCU	Yönetim Kurulu Başkan Vekili	Üye
Hamit MÜCELLİT	Yönetim Kurulu Üyesi	Üye
3- Kurumsal Yönetim Komitesi		
Hamit MÜCELLİT	Yönetim Kurulu Üyesi	Başkan
Emine GÜNDAĞ	Ticari Muhasebe Müdürü	Üye
Rıza YEŞEREN	Hissedarlar Şefi	Üye

Ayrıca gündemde yer alan herhangi bir konuda Yönetim Kurulu'nun gerek görmesi halinde, bu konu için geçici bir komite oluşturabilmektedir.

27- Yönetim Kuruluna Sağlanan Mali Haklar

Yönetim Kurulu Üyelerinin ücretleri, huzur hakları ve yıllık kârdan alacakları kâr payları Genel Kurulca tespit edilir.



Komite Faaliyetleri


Kurumsal Yönetim Komitesi, kendi yetki ve sorumluluğu dahilinde Yönetim Kurulu toplantı zamanlarına göre toplanarak aldığı kararları Yönetim Kuruluna aktarmıştır. Ortaklarımızın sordukları soruları ve karşılaştıkları sorunları değerlendirerek çözümler üretmiştir.

Denetimden Sorumlu Komite, görevini yerine getirirken her türlü yardım ve destek ilgili birimler tarafından sağlanmıştır. Gerekli gördüğü zamanlarda Bağımsız Denetçilerin çalışmasını izlemiş ve ara mali tabloların hazırlanmasında önemli çalışmalar yaparak bunları Yönetim Kuruluna sunmuştur.

Mali Yapı

Yasal mevzuat çerçevesinde kayıtlarımıza göre hazırlanan Mali Tablolarımız, Sermaye Piyasası Kurulu'nun Seri: XI, No: 29 sayılı tebliğ hükümlerine göre iştirakimiz ve bağlı ortaklıklarımızın mali tabloları ile konsolide edilerek raporumuzda yer almıştır.

Şirketimiz, bir çok ülkenin ekonomisini olumsuz etkileyen global krizi 2011 yılında almış olduğu tedbirler ile en az seviyede etkilenerek aşmış ve önemli miktarda kâr elde ederek mali yapısını güçlendirmiştir. Konsolide bilançomuzda Dönen Varlıklar bir önceki yıla göre %45,10, Kısa Vadeli Yükümlülükler %41,99 artmıştır. Satış Gelirlerimiz %45,22 ve Satış Kârlılığımız ise bir önceki yıla göre %58,43 kadar artarak başarılı sonuçlar elde edilmiştir.



Şirketimiz Tarafından Verilen Teminat / Rehin / İpotekler

	31.12.2011 Tutar (TL)	31.12.2010 Tutar (TL)
A. Kendi tüzel kişiliği adına verilmiş olan TRİ'lerin toplam tutarı	166.965.221,-	60.893.028,-
Sarkuysan A.Ş. Verilen Teminat Mektupları	161.303.806,-	60.670.078,-
Sarkuysan A.Ş. Verilen Teminat Senetleri	5.197.024,-	-
Sarmakina A.Ş. Verilen Teminat Mektupları	454.578,-	213.767,-
Bektaş A.Ş. Verilen Teminat Mektupları	6.342,-	6.342,-
Ege Serbest Bölge Şubesi Verilen Teminat Mektupları	3.471,-	2.841,-
B. Tam konsolidasyon kapsamına dahil edilen ortaklıklar lehine verilmiş olan TRİ'lerin toplam tutarı (Kefalet)	12.561.642,-	2.699.103,-
C. Olağan ticari faaliyetlerin yürütülmesi amacıyla diğer 3. Kişilerin borcunu temin amacıyla verilmiş olan TRİ'lerin toplam tutarı	-	-
D. Diğer verilen TRİ'lerin toplam tutarı	1.622.675,-	1.622.675,-
i. Ana ortak lehine verilmiş olan TRİ'lerin toplam tutarı	-	-
ii. B ve C maddeleri kapsamına girmeyen diğer grup şirketleri lehine verilmiş olan TRİ'lerin toplam tutarı	1.622.675,-	1.622.675,-
iii. C maddesi kapsamına girmeyen 3. kişiler lehine verilmiş olan TRİ'lerin toplam tutarı	-	-
Toplam	181.149.538,-	65.214.806,-

Sayın Ortaklarımız,

Şirketimizin 31.12.2011 tarihli bilançosu ve 01.01.2011-31.12.2011 dönemine ait gelir tablosu ve dipnotları Sermaye Piyasası Kurulu'nun Seri: XI, No: 29 sayılı Sermaye Piyasasında Finansal Raporlamaya ilişkin esaslar tebliği ile ilgili mevzuat hükümlerine göre konsolide edilerek hazırlanmıştır.

Saygılarımızla,

Sarkuysan Elektrolitik Bakır Sanayi ve Ticaret A.Ş.
Yönetim Kurulu

Denetçi Raporu

SARKUYSAN ELEKTROLİTİK BAKIR SANAYİ VE TİCARET A.Ş.
GENEL KURULU'NA

Şirket Unvanı	Sarkuysan Elektrolitik Bakır Sanayi ve Ticaret A.Ş.
Merkezi	Emek Mahallesi Aşıroğlu Cad. No:147 41700 Darıca / KOCAELİ
Sermayesi	50.000.000,- TL
Faaliyet Konusu	Elektrolitik bakır tel, boru ve lama mamulleri imalatı ve ticareti.
Denetçilerin Adı	Mustafa Ülseven, Mehmet Faik Özboyacı, Turgay Şohoğlu.
Görev Süreleri	Ana Sözleşmeye göre 3 yıl. Mayıs 2009 - Mayıs 2012
Ortak Olup Olmadıkları	Şirketimizin ortaklarındandır.
Katılan Yönetim Kurulu Toplantı Sayısı	39
Yapılan Denetleme Kurulu Toplantı Sayısı	25

Şirket hesapları, defter ve belgeler üzerinde yapılan incelemenin kapsamı, hangi tarihlerde inceleme yapıldığı ve varılan sonuç: Şirketin 2011 yılı Ocak- Aralık ayı faaliyetleriyle ilgili yevmiye defteri, defter-i kebir, mahsup ve belgelerin usulüne uygun olduğu tespit edilmiştir.

Türk Ticaret Kanunu'nun 353. maddesinin I. fıkrasının 3 numaralı bendi gereğince, ortaklık veznesinde yapılan sayımların sayısı ve sonuçları: Şirket veznesi 25 defa teftiş edilerek sayılmış ve sonuçta tahsil ve ödeme işlemlerinin vesikalara uygun olduğu tespit edilmiştir.


Türk Ticaret Kanunu'nun 353. maddesinin I. fıkrasının 4 numaralı bendi gereğince yapılan inceleme tarihleri ve sonuçları: Şirket defterleri 25 defa incelenmiş, sonuçta kıymetli evrakın kayıtlara uygun olduğu tespit edilmiştir. İnceleme tarihleri: 12.01.2011, 27.01.2011, 10.02.2011, 22.02.2011, 02.03.2011, 24.03.2011, 07.04.2011, 20.04.2011, 10.05.2011, 26.05.2011, 02.06.2011, 15.06.2011, 08.07.2011, 20.07.2011, 09.08.2011, 18.08.2011, 07.09.2011, 23.09.2011, 12.10.2011, 25.10.2011, 11.11.2011, 24.11.2011, 06.12.2011, 23.12.2011, 30.12.2011.

İntikal eden şikayet, yolsuzluklar ve bunlar hakkında yapılan işlemler: Herhangi bir şikayet ve yolsuzlukla karşılaşılmamıştır.

Sarkuysan Elektrolitik Bakır Sanayi ve Tic. A.Ş.'nin 01.01.2011-31.12.2011 dönemi hesap ve işlemlerini ve konsolide bilançosunu Türk Ticaret Kanunu, Şirketin Ana Sözleşmesi ve diğer mevzuat ile genel kabul görmüş muhasebe ilke ve standartlarına göre incelemiş bulunmaktayız.

Görüşümüze göre içeriğini benimsediğimiz ekli 31.12.2011 tarihi itibarıyla düzenlenmiş konsolide bilanço, Şirketin anılan tarihteki gerçek mali durumunu, 01.01.2011-31.12.2011 dönemine ait konsolide gelir tablosu anılan döneme ait gerçek faaliyet sonuçlarını yansıtmaktadır.

Mustafa ÜLSEVEN




Mehmet Faik ÖZBOYACI



Turgay ŞOHOĞLU





Bağımsız Denetim Raporu

**Sarkuysan Elektrolitik Bakır Sanayi ve Ticaret Anonim Şirketi
Yönetim Kurulu'na;**

Sarkuysan Elektrolitik Bakır Sanayi ve Ticaret Anonim Şirketi ("Şirket") ve Bağlı Ortaklıklarının (hepsi birlikte "Grup" olarak anılacaktır) 31 Aralık 2011 tarihi itibarıyla hazırlanan ve ekte yer alan konsolide bilançosunu, aynı tarihte sona eren yıla ait konsolide gelir tablosunu, konsolide kapsamlı gelir tablosunu, konsolide öz kaynak değişim tablosunu ve konsolide nakit akım tablosunu, önemli muhasebe politikalarının özetini ve dipnotlarını denetlemiştir.

Finansal Tablolara İlgili Olarak Grup Yönetiminin Sorumluluğu

Grup yönetimi konsolide finansal tabloların Sermaye Piyasası Kurulu'nca yayımlanan finansal raporlama standartlarına göre hazırlanması ve dürüst bir şekilde sunumundan sorumludur. Bu sorumluluk, konsolide finansal tabloların hata ve/veya hile ve usulsüzlükten kaynaklanan önemli yanlışlıklar içermeyecek biçimde hazırlanarak, gerçeği dürüst bir şekilde yansıtmayı sağlamak amacıyla gerekli iç kontrol sisteminin tasarlanması, uygulanması ve devam ettirilmesini, koşulların gerektirdiği muhasebe tahminlerinin yapılmasını ve uygun muhasebe politikalarının seçilmesini içermektedir.

Bağımsız Denetim Kuruluşunun Sorumluluğu

Sorumluluğumuz, yaptığımız bağımsız denetime dayanarak bu konsolide finansal tablolar hakkında görüş bildirmektir. Bağımsız denetimimiz, Sermaye Piyasası Kurulu' nca yayımlanan bağımsız denetim standartlarına uygun olarak gerçekleştirilmiştir. Bu standartlar, etik ilkelere uyulmasını ve bağımsız denetimin, finansal tabloların gerçeği doğru ve dürüst bir biçimde yansıtmayı yansıtmadığı konusunda makul bir güvenceyi sağlamak üzere planlanarak yürütülmesini gerektirmektedir.

Bağımsız denetimimiz, finansal tablolardaki tutarlar ve dipnotlar ile ilgili bağımsız denetim kanıtı toplamak amacıyla, bağımsız denetim tekniklerinin kullanılmasını içermektedir. Bağımsız denetim tekniklerinin seçimi, finansal tabloların hata ve/veya hileden ve usulsüzlükten kaynaklanıp kaynaklanmadığı hususu da dahil olmak üzere önemli yanlışlık içerip içermediğine dair risk değerlendirmesini de kapsayacak şekilde, mesleki kanaatimize göre yapılmıştır. Bu risk değerlendirmesinde, Grup'un iç kontrol sistemi göz önünde bulundurulmuştur. Ancak, amacımız iç kontrol sisteminin etkinliği hakkında görüş vermek değil, bağımsız denetim tekniklerini koşullara uygun olarak tasarlamak amacıyla, Grup yönetimi tarafından hazırlanan finansal tablolar ile iç kontrol sistemi arasındaki ilişkiyi ortaya koymaktır. Bağımsız denetimimiz, ayrıca Şirket yönetimi tarafından benimsenen muhasebe politikaları ile yapılan önemli muhasebe tahminlerinin ve finansal tabloların bir bütün olarak sunumunun uygunluğunun değerlendirilmesini içermektedir.

Bağımsız denetim sırasında temin ettiğimiz bağımsız denetim kanıtlarının, görüşümüzün oluşturulmasına yeterli ve uygun bir dayanak oluşturduğuna inanıyoruz.

Görüş

Görüşümüze göre, ilişikteki konsolide finansal tablolar, Sarkuysan Elektrolitik Bakır Sanayi ve Ticaret Anonim Şirketi'nin 31 Aralık 2011 tarihi itibarıyla finansal durumunu, aynı tarihte sona eren yıla ait konsolide finansal performansını ve konsolide nakit akımlarını, Sermaye Piyasası Kurulu' nca yayımlanan finansal raporlama standartları çerçevesinde doğru ve dürüst bir biçimde yansıtmaktadır.

GÜRELİ YEMİNLİ MALİ MÜŞAVİRLİK VE BAĞIMSIZ DENETİM HİZMETLERİ A.Ş.
An Independent Member of BAKER TILLY INTERNATIONAL

Dr. Hakkı DEDE
Sorumlu Ortak Başdenetçi
İstanbul, 12 Nisan 2012


Sarkuysan Elektrolitik Bakır Sanayi ve Ticaret A.Ş.

Bilanço (XI-29 Konsolide)

(Tutarlar, aksi belirtilmedikçe Türk Lirası olarak gösterilmiştir)

		Bağımsız Denetimden Geçmiş Cari Dönem 31.12.2011	Bağımsız Denetimden Geçmiş Önceki Dönem 31.12.2010
VARLIKLAR			
Dönen Varlıklar		667.766.119	460.211.789
Nakit ve Nakit Benzerleri	Not.6	58.688.389	37.317.600
Finansal Yatırımlar	Not.7	-	-
Ticari Alacaklar	Not.10	438.038.048	210.189.139
<i>İlişkili Taraflar Hariç Ticari Alacaklar</i>	<i>Not.10</i>	<i>391.349.476</i>	<i>175.726.497</i>
<i>İlişkili Taraflardan Ticari Alacaklar</i>	<i>Not.10, Not.37</i>	<i>46.688.572</i>	<i>34.462.642</i>
Finans Sektörü Faaliyetlerinden Alacaklar	Not.12	-	-
Diğer Alacaklar	Not.11	52.591.185	56.217.197
Stoklar	Not.13	104.532.953	142.261.026
Türev Finansal Araçlar	Not.14	4.724.868	310.824
Diğer Dönen Varlıklar	Not.26	9.190.676	13.916.003
Toplam		667.766.119	460.211.789
Satış Amacıyla Elde Tutulan Duran Varlıklar	Not.34	-	-
Duran Varlıklar		180.654.477	203.919.474
Ticari Alacaklar	Not.10	-	-
Finans Sektörü Faaliyetlerinden Alacaklar	Not.12	-	-
Diğer Alacaklar	Not.11	3.472	7.089
Finansal Yatırımlar	Not.7	11.797	11.797
Özkaynak Yöntemiyle Değerlenen Yatırımlar	Not.16	31.925.378	34.871.348
Yatırım Amaçlı Gayrimenkuller	Not.17	60.045.000	74.634.444
Maddi Duran Varlıklar	Not.18	84.229.724	90.279.827
Maddi Olmayan Duran Varlıklar	Not.19	304.336	46.832
Şerefiye	Not.20	4.056.423	4.056.423
Ertelenmiş Vergi Varlığı	Not.35	78.347	-
Diğer Duran Varlıklar	Not.26	-	11.714
TOPLAM VARLIKLAR		848.420.596	664.131.263

İlişik açıklayıcı notlar bu konsolide mali tabloların tamamlayıcısıdır.



Sarkuysan Elektrolitik Bakır Sanayi ve Ticaret A.Ş.
Bilanço (XI-29 Konsolide)
(Tutarlar, aksi belirtilmedikçe Türk Lirası olarak gösterilmiştir)


		<i>Bağımsız Denetimden Geçmiş Cari Dönem 31.12.2011</i>	<i>Bağımsız Denetimden Geçmiş Önceki Dönem 31.12.2010</i>
KAYNAKLAR	Notlar		
Kısa Vadeli Yükümlülükler		543.862.129	383.035.509
Finansal Borçlar	Not.8	369.704.813	303.915.781
Diğer Finansal Yükümlülükler	Not.9	-	-
Ticari Borçlar	Not.10	157.461.518	62.719.543
Diğer Borçlar	Not.11	4.401.761	6.206.896
Finans Sektörü Faaliyetlerinden Borçlar	Not.12	-	-
Devlet Teşvik ve Yardımları	Not.21	-	-
Dönem Kârı Vergi Yükümlülüğü	Not.35	108.546	45.756
Türev Finansal Araçlar	Not.14	2.365	10.546
Borç Karşılıkları	Not.22	1.435.899	710.351
Diğer Kısa Vadeli Yükümlülükler	Not.26	10.747.227	9.426.636
Toplam		543.862.129	383.035.509
Satış Amacıyla Elde Tutulan Duran Varlıklara İlişkin Yük.	Not.34	-	-
Uzun Vadeli Yükümlülükler		14.579.325	14.485.517
Finansal Borçlar	Not.8	-	-
Diğer Finansal Yükümlülükler	Not.9	-	-
Ticari Borçlar	Not.10	-	-
Diğer Borçlar	Not.11	-	-
Finans Sektörü Faaliyetlerinden Borçlar	Not.12	-	-
Devlet Teşvik ve Yardımları	Not.21	-	-
Borç Karşılıkları	Not.22	-	-
Kıdem Tazminatı Karşılığı	Not.24	10.553.756	8.629.399
Ertelenmiş Vergi Yükümlülüğü	Not.35	4.025.569	5.856.118
Diğer Uzun Vadeli Yükümlülükler	Not.26	-	-
ÖZKAYNAKLAR		289.979.142	266.610.237
Ana Ortaklığa Ait Özkaynaklar	Not.27	289.829.425	266.480.799
Ödenmiş Sermaye		50.000.000	50.000.000
Sermaye Düzeltmesi Olumlu Farkları		62.162.278	62.162.278
Karşılıklı İştirak Sermaye Düzeltmesi (-)		-	-
Hisse Senedi İhraç Primleri		-	-
Değer Artış Fonları		36.754.096	49.304.362
Yabancı Para Çevrim Farkları		926.194	994.874
Kârdan Ayrılan Kısıtlanmış Yedekler		13.988.391	12.795.733
Geçmiş Yıllar Kâr/Zararları		95.708.285	79.790.269
Net Dönem Kârı/Zararı		30.290.181	11.433.283
Kontrol Gücü Olmayan Paylar	Not.27	149.717	129.438
TOPLAM KAYNAKLAR		848.420.596	664.131.263

İlişik açıklayıcı notlar bu konsolide mali tabloların tamamlayıcısıdır.

Sarkuysan Elektrolitik Bakır Sanayi ve Ticaret A.Ş.
Gelir Tablosu (XI-29 Konsolide)
(Tutarlar, aksi belirtilmedikçe Türk Lirası olarak gösterilmiştir)

	Notlar	Bağımsız Denetimden Geçmiş Cari Dönem 01.01.2011 31.12.2011	Bağımsız Denetimden Geçmiş Önceki Dönem 01.01.2010 31.12.2010
SÜRDÜRÜLEN FAALİYETLER			
Satış Gelirleri	Not.5 - Not.28	2.202.640.009	1.516.715.552
Satışların Maliyeti (-)	Not.5 - Not.28	(2.154.343.486)	(1.508.268.098)
Ticari Faaliyetlerden Brüt Kâr/(Zarar)		48.296.523	8.447.454
Faiz, Ücret, Prim, Komisyon ve Diğer Gelirler		-	-
Faiz, Ücret, Prim, Komisyon ve Diğer Giderler (-)		-	-
Finans Sektörü Faaliyetlerinden Brüt Kâr/(Zarar)		-	-
BRÜT KÂR/(ZARAR)		48.296.523	8.447.454
Pazarlama, Satış ve Dağıtım Giderleri (-)	Not.29	(15.225.124)	(11.334.712)
Genel Yönetim Giderleri (-)	Not.29	(15.019.823)	(15.564.612)
Araştırma ve Geliştirme Giderleri (-)	Not.29	(942.099)	(1.143.527)
Diğer Faaliyet Gelirleri	Not.31	60.627.459	21.235.223
Diğer Faaliyet Giderleri (-)	Not.31	(1.679.670)	(1.153.286)
FAALİYET KÂR/(ZARARI)		76.057.266	486.540
Özkaynak Yöntemiyle Değerlenen Yatırımların Kâr/Zararlarındaki Paylar	Not.16	(2.945.970)	342.656
Finansal Gelirler	Not.32	163.529.477	109.946.775
Finansal Giderler (-)	Not.33	(205.563.663)	(97.292.730)
SÜRDÜRÜLEN FAALİYETLER VERGİ ÖNCESİ KÂRI/(ZARARI)		31.077.110	13.483.241
Sürdürülen Faaliyetler Vergi Gelir/(Gideri)	Not.35	(766.650)	(2.037.453)
- Dönem Vergi Gelir/(Gideri)		(2.675.546)	(3.866.146)
- Ertelenmiş Vergi Gelir/(Gideri)		1.908.896	1.828.693
SÜRDÜRÜLEN FAALİYETLER DÖNEM KÂRI/(ZARARI)		30.310.460	11.445.788
DURDURULAN FAALİYETLER		-	-
Durdurulan Faaliyetler Vergi Sonrası Dönem Kârı/(Zararı)		-	-
DÖNEM KÂRI/(ZARARI)		30.310.460	11.445.788
Dönem Kâr/Zararının Dağılımı		30.310.460	11.445.788
Kontrol Gücü Olmayan Paylar		20.279	12.505
Ana Ortaklık Payları		30.290.181	11.433.283
Hisse Başına Kazanç	Not.36	0,60580	0,22867

İlişik açıklayıcı notlar bu konsolide mali tabloların tamamlayıcısıdır.



Sarkuysan Elektrolitik Bakır Sanayi ve Ticaret A.Ş.
Kapsamlı Gelir Tablosu (XI-29 Konsolide)
(Tutarlar, aksi belirtilmedikçe Türk Lirası olarak gösterilmiştir)

		<i>Bağımsız Denetimden Geçmiş Cari Dönem</i>	<i>Bağımsız Denetimden Geçmiş Önceki Dönem</i>
	Notlar	01.01.2011 31.12.2011	01.01.2010 31.12.2010
DÖNEM KÂR/ZARARI	Not.36	30.310.460	11.445.788
Diğer Kapsamlı Gelir:			
Finansal Varlık Değer Artış Fonundaki Değişim		-	-
Yatırım Amaçlı Gayrimenkul Değer Artış Fonundaki Değişim		-	532.994
Finansal Riskten Korunma Fonundaki Değişim		-	-
Yabancı Para Çevrim Farklarındaki Değişim		(68.680)	47.924
Emeklilik Planlarından Aktüeryal Kazanç ve Kayıplar		-	-
Özkaynak Yöntemiyle Değerlenen Ortaklıkların Diğer Kapsamlı Gelirinden Paylar		-	-
Diğer Kapsamlı Gelir Kalemlerine İlişkin Vergi Gelir/Gideri		-	-
DİĞER KAPSAMLI GELİR (VERGİ SONRASI)		(68.680)	580.918
TOPLAM KAPSAMLI GELİR		30.241.780	12.026.707
Toplam Kapsamlı Gelirin Dağılımı:		30.241.780	12.026.707
Kontrol Gücü Olmayan Paylar		20.279	12.505
Ana Ortaklık Payları		30.221.501	12.014.202

İlişik açıklayıcı notlar bu konsolide mali tabloların tamamlayıcısıdır.


Sarkuysan Elektrolitik Bakır Sanayi ve Ticaret A.Ş.

Nakit Akım Tablosu (XI-29 Konsolide)

(Tutarlar, aksi belirtilmedikçe Türk Lirası olarak gösterilmiştir)

	Notlar	Bağımsız Denetimden Geçmiş Cari Dönem 01.01.2011 31.12.2011	Yeniden Sınıflandırılmış Bağımsız Denetimden Geçmiş Önceki Dönem 01.01.2010 31.12.2010
A) ESAS FAALİYETLERDEN KAYNAKLANAN NAKİT AKIMLARI			
SÜRDÜRÜLEN FAALİYETLER VERGİ ÖNCESİ KÂRI/(ZARARI)	Not.36	31.077.110	13.483.241
Düzeltilmeler:			
Dönem Amortismanı	Not.17, Not.18, Not.19	10.628.418	13.600.027
Kıdem Tazminatı Karşılığındaki Değişim	Not.24	3.244.403	2.569.635
Alacak Senetleri Reeskont Değişim	Not.10, Not. 33	1.497.995	(58.019)
Cari Dönem Şüpheli Alacak Karşılığı Değişim	Not.10, Not.31	88.265	4.264
Diğer Karşılıklar	Not.22	725.548	(1.434.458)
Konusu Kalmayan Şüpheli Alacak Karşılığı	Not.10, Not.31	(12.473)	-
Şerefiye Değer Düşüklüğündeki Değişim	Not.20	-	343.223
Faiz Geliri (-)	Not.32	(13.558.155)	(7.430.952)
Faiz Gideri (+)	Not.33	35.359.565	16.480.692
Kredi Kur Farkı Gideri		61.275.167	6.562.500
Gider Tahakkukları	Not.26	2.697.480	1.698.351
Gelir Tahakkuku	Not.26	(476.970)	(610.613)
Yatırım Amaçlı Gayrimenkul Satış Kârı (-)	Not.17	(35.411.800)	-
Türev İşlemlerinden Kaynaklanan Gelir/Gider Net	Not.14	(4.422.225)	(300.278)
Özkaynak Yöntemiyle Değerlenen Yatırımların Kâr/Zararlarındaki Paylar	Not.16	2.945.970	(342.657)
Stok Değer Düşüklüğündeki Değişim	Not.13	16.155	(614)
Borç Senetleri Prekontundaki Değişim	Not.10, Not.32	(405.946)	(5.553)
Yatırım Amaçlı Gayrimenkul Değer Artışları		(3.910.556)	(6.645.886)
İşletme Sermayesinde Değişikler Öncesi Faaliyet Kârı (+)		91.357.951	37.912.903
Ticari İşlemlerdeki ve Diğer Alacaklardaki Değişim	Not.10, Not.11	(225.793.067)	(61.909.744)
Stoklardaki Değişim	Not.13	37.711.918	(41.629.938)
Ticari Borçlardaki Değişim	Not.10, Not.11	93.342.785	33.848.072
Faktoring Borçlarındaki Değişim	Not.8	83.061.253	
Esas Faaliyet ile İlgili Oluşan Nakit (+)		79.680.840	(31.778.707)
İşletme Sermayesinde Diğer Artışlar/Azalışlar (+)/(-)	Not.22, Not.26	1.751.020	(3.089.762)
Devreden KDV	Not.26	(62.333)	(7.575.516)
Verilen Sipariş Avansları	Not.26	(1.537.903)	649.956
İş Avansları	Not.26	40.908	(7.948)
Alınan Avanslar	Not.26	(1.729.455)	5.107.398
Esas Faaliyetlerden Kaynaklanan Net Nakit		78.143.077	(36.694.579)
Ödenen Vergiler	Not.35	(2.612.757)	(5.324.424)
Ödenen Faiz		(29.984.677)	(11.062.184)
Ödenen Kıdem Tazminatı	Not.24	(1.320.046)	(569.010)
Tahsil Edilen Faizler (+)		13.558.155	7.430.952
İşletme Faaliyetlerinden Elde Edilen Nakit		57.783.752	(46.219.245)

İlişik açıklayıcı notlar bu konsolide mali tabloların tamamlayıcısıdır.



Sarkuysan Elektrolitik Bakır Sanayi ve Ticaret A.Ş.
Nakit Akım Tablosu (XI-29 Konsolide)
(Tutarlar, aksi belirtilmedikçe Türk Lirası olarak gösterilmiştir)


	Notlar	Bağımsız Denetimden Geçmiş Cari Dönem 01.01.2011 31.12.2011	Yeniden Sınıflandırılmış Bağımsız Denetimden Geçmiş Önceki Dönem 01.01.2010 31.12.2010
B) YATIRIM FAALİYETLERİNDEN KAYNAKLANAN NAKİT AKIMI			
Maddi Duran Varlık Alımları (-)	Not.18, Not.19	(5.167.826)	(5.141.389)
Maddi Duran Varlık Çıktıları Net Değeri	Not.18, Not.19	332.008	215.289
Yatırım Amaçlı Gayrimenkul Çıktıları (+)	Not.17	53.911.800	-
Yatırım Faaliyetlerinde Kullanılan Nakit		49.075.982	(4.926.100)
C) FİNANSMAN FAAL. KAYNAKLANAN NAKİT AKIMLARI			
Yabancı Para Çevrim Farkı (+)	Not.27	(68.680)	47.924
Alınan Krediler	Not.8	345.491.972	413.302.332
Ödenen Krediler	Not.8	(424.039.359)	(354.330.640)
Ödenen Temettüleri (-)	Not.27	(6.872.878)	(4.267.882)
Finansman Faaliyetlerinden Kaynaklanan Nakit		(85.488.945)	54.751.734
Nakit ve Benzerlerinde Meydana Gelen Net Artış		21.370.789	3.606.389
DÖNEM BAŞI NAKİT DEĞERLER	Not.6	37.317.600	33.711.211
DÖNEM SONU KASA VE BANKALAR	Not.6	58.688.389	37.317.600

İlişik açıklayıcı notlar bu konsolide mali tabloların tamamlayıcısıdır.

Sarkuysan Elektrolitik Bakır Sanayi ve Ticaret A.Ş.
Özkaynak Değişim Tablosu (XI-29 Konsolide)
(Tutarlar, aksi belirtilmedikçe Türk Lirası olarak gösterilmiştir)

Cari Dönem	Notlar	Sermaye	Sermaye Düzeltmesi Olumlu Farkları	Kârdan Ayrılan Kısıtlanmış Yedekler	Değer Artış Fonları	Yabancı Para Çevrim Farkları	Net Dönem Kârı/Zararı	Birikmiş Karlar Zararlar	Ana Ortaklığa Ait Özkaynak Toplamı	Kontrol Gücü Olmayan Paylar	Toplam Özkaynak
01.01.2011		50.000.000	62.162.278	12.795.733	49.304.362	994.874	11.433.283	79.790.269	266.480.799	129.438	266.610.237
Transfer	Not.27	-	-	51.772	-	-	(11.433.283)	11.381.511	-	-	-
Sermaye Artışı	Not.27	-	-	-	-	-	-	-	-	-	-
Temettü	Not.27	-	-	1.140.886	-	-	-	(8.013.761)	(6.872.875)	-	(6.872.875)
Toplam Kapsamlı Gelir	Not.27	-	-	-	(12.550.266)	(68.680)	30.290.181	12.550.266	30.221.500	20.279	30.241.780
31.12.2011		50.000.000	62.162.278	13.988.391	36.754.096	926.194	30.290.181	95.708.285	289.829.425	149.717	289.979.142
Önceki Dönem											
01.01.2010		50.000.000	62.162.278	11.572.476	48.771.367	946.950	3.939.979	81.341.429	258.734.478	116.933	258.851.411
Transfer	Not.27	-	-	1.223.257	-	-	(3.939.979)	2.716.722	-	-	-
Sermaye Artışı	Not.27	-	-	-	-	-	-	-	-	-	-
Temettü	Not.27	-	-	-	-	-	-	(4.267.882)	(4.267.882)	-	(4.267.882)
Toplam Kapsamlı Gelir	Not.27	-	-	-	532.995	47.924	11.433.283	-	12.014.202	12.505	12.026.707
31.12.2010		50.000.000	62.162.278	12.795.733	49.304.362	994.874	11.433.283	79.790.269	266.480.799	129.438	266.610.237

İlişik açıklayıcı notlar bu konsolide mali tabloların tamamlayıcısıdır.



Sarkuysan Elektrolitik Bakır Sanayi ve Ticaret A.Ş. 31 Aralık 2011 Tarihi İtibariyle Konsolide Mali Tabloları Tamamlayıcı Notlar

(Tutarlar, aksi belirtilmedikçe Türk Lirası olarak gösterilmiştir)

1 ŞİRKETİN ORGANİZASYONU VE FAALİYET KONUSU

Sarkuysan Elektrolitik Bakır Sanayi ve Ticaret A.Ş. (Şirket, Sarkuysan) 03.05.1972'de kurulmuş hisselerinin tamamı İstanbul Menkul Kıymetler Borsası'nda (İMKB) işlem görmektedir. Faaliyet Konusu; Elektrolitik bakır tel, bakır boru, bakır lama ve bakır alaşımları imalatı ve ticaretidir.

Şirketin kayıtlı adresi: Emek Mahallesi Aşıroğlu Cad.No:147 Darıca KOCAELİ'dir.

Şirket sermayesinin tamamı halka açık olup tek başına %10 veya daha fazla hisseye sahip ortak bulunmamaktadır.

31.12.2011 tarihi itibariyle Şirket'in bağlı ortaklıklarının detayı aşağıda gösterilmiştir,

Ortak Adı	Bağlı Ortaklık Adı	Faaliyet Alanı	Ülke	İştirak Oranı %
Sarkuysan A.Ş.	Sarmakina San. ve Tic. A.Ş.	Ambalaj malzemesi (çelik makara), imalat makinaları imalatı ve ticareti	Türkiye	99,00
Sarkuysan A.Ş.	Sarda Dağ. ve Tic. A.Ş.	Pazarlama ve dağıtım	Türkiye	99,97
Sarkuysan A.Ş.	Bektaş Bakır Emaye Kablo San. Tic. A.Ş.	Gayri faal olup iştirak geliri elde etmektedir.	Türkiye	70,71
Sarkuysan A.Ş.	Sark - USA, Inc.	Amerika pazarında Sarkuysan A.Ş.'nin ve Sark Wire Corp.'nin mamullerini pazarlamaktadır.	Türkiye	100,00
Sarkuysan A.Ş.	Ege Serbest Bölge Şubesi	Elektrolitik bakır tel imalatı ve ticaretidir.	Türkiye	100,00
Sarkuysan A.Ş.	Demisaş Döküm Emaye Mam. San. A.Ş.	Otomotiv ve beyaz eşya endüstrisi için demirden mamul yedek parça imalatı ve ticareti	Türkiye	44,44
Sarda Dağ. ve Tic. A.Ş.	Bektaş Bakır Emaye Kablo San. Tic. A.Ş.	Gayri faal olup iştirak geliri elde etmektedir.	Türkiye	29,12
Bektaş Bakır Emaye Kablo San. Tic. A.Ş.	Bemka Emaye Bobin Teli ve Kablo San. Tic. A.Ş.	Şirket bilimum iletken metaller kullanarak enerji, data, telekom kabloları, diğer yalıtılmış iletkenler ve her türlü komponent üretimini ve bunların iç ve dış ticaretini yapmaktadır.	Türkiye	16,98
Sarkuysan A.Ş.	Sark Wire Corp.	Bakır tel üretimi ve pazarlaması	ABD	60,00
Bektaş Bakır Emaye Kablo San. Tic. A.Ş.	Sark Wire Corp.	Bakır tel üretimi ve pazarlaması	ABD	12,50
Sark - USA, Inc.	Sark Wire Corp.	Bakır tel üretimi ve pazarlaması	ABD	12,50
Sarmakina San. ve Tic. A.Ş.	Sark Wire Corp.	Bakır tel üretimi ve pazarlaması	ABD	15,00

Sarkuysan Elektrolitik Bakır Sanayi ve Ticaret A.Ş.

31 Aralık 2011 Tarihi İtibariyle Konsolide Mali Tabloları Tamamlayıcı Notlar

(Tutarlar, aksi belirtilmedikçe Türk Lirası olarak gösterilmiştir)

Bundan böyle mali tablolarda ve dipnotlarda Sarkuysan ve konsolide edilmiş bağlı ortaklıkları 'Grup' olarak adlandırılacaktır. Grup'un personel sayısı 753 kişidir. (31.12.2010: 756 Kişi)

	31.12.2011	31.12.2010
Sendikali İşçi	358	364
Sendikasız İşçi	71	69
Memur	324	323
Toplam	753	756

Bu konsolide finansal tablolar yayımlanmak üzere Yönetim Kurulu'nun 12 Nisan 2012 tarihli toplantısında onaylanmış ve Yönetim Kurulu adına Genel Müdür Yardımcısı Doğan ÇAKIR ve Ticari Muhasebe Müdürü Emine GÜNDAĞ tarafından imzalanmıştır. Genel Kurulun finansal tabloları değiştirme yetkisi bulunmaktadır.

2 MALİ TABLOLARIN SUNUMUNA İLİŞKİN ESASLAR

2.01 Sunuma İlişkin Temel Esaslar


Grup ve Türkiye'de yerleşik bağlı ortaklıkları, yasal defterlerini ve kanuni finansal tablolarını Türk Ticaret Kanunu ("TTK") ve vergi mevzuatınca belirlenen muhasebe ilkelerine uygun olarak tutmakta ve hazırlamaktadır. Yabancı ülkelerde faaliyet gösteren bağlı ortaklıklar muhasebe kayıtlarını ve yasal finansal tablolarını faaliyette buldukları ülkelerin para birimleri cinsinden ve o ülkelerin mevzuatına uygun olarak hazırlamaktadır. Ekli konsolide finansal tablolar Sermaye Piyasası Kurulu'nun ("SPK") yayımladığı Genel Kabul Görmüş Muhasebe Politikalarına uygun olarak Grup'un yasal kayıtlarına yapılan düzeltmeleri ve sınıflandırmaları içermektedir.

Sermaye Piyasası Kurulu ("SPK"), Seri: XI, No: 29 sayılı "Sermaye Piyasasında Finansal Raporlamaya İlişkin Esaslar Tebliği" ile işletmeler tarafından düzenlenecek finansal raporlar ile bunların hazırlanması ve ilgililere sunulmasına ilişkin ilke, usul ve esasları belirlemektedir. Bu Tebliğ, 01 Ocak 2008 tarihinden sonra sona eren ilk ara mali tablolardan geçerli olmak üzere yürürlüğe girmiştir ve Seri: XI, No:25 "Sermaye Piyasasında Muhasebe Standartları Hakkında Tebliğ" yürürlükten kaldırılmıştır. Bu tebliğe istinaden, işletmeler Avrupa Birliği tarafından kabul edilen haliyle Uluslararası Muhasebe/Finansal Raporlama Standartları'nı ("UMS/UFRS") uygular ve finansal tabloların Avrupa Birliği tarafından kabul edilen haliyle UMS/UFRS'lere göre hazırladığı hususuna dipnotlarda yer verirler. Bu kapsamda, benimsenen standartlara aykırı olmayan, Türkiye Muhasebe Standartları Kurulu'nca ("TMSK") yayımlanan Türkiye Muhasebe/Finansal Raporlama Standartları ("TMS/TFRS") esas alınır.

İlişikteki konsolide mali tablolar SPK Seri: XI, No: 29 sayılı tebliğe göre hazırlanmış olup mali tablolar ve dipnotlar, SPK tarafından 18 Nisan 2008 ve 9 Ocak 2009 tarihli duyurular ile uygulanması zorunlu kılınan formatlara uygun olarak sunulmuştur.

SPK'nın Seri: XI, No:29 sayılı tebliği uyarınca işletmeler, ara dönem finansal tablolarını UMS 34 "Ara Dönem Finansal Raporlama" standardına uygun olarak tam set veya özet olarak hazırlamakta serbesttirler. Şirket bu çerçevede ara dönemlerde tam set finansal tablo hazırlamayı tercih etmiş, söz konusu tam set finansal tablolarını SPK'nın finansal raporlama standartlarına uygun olarak hazırlamıştır.

Grup'un konsolide finansal tabloları faaliyette bulunduğu temel ekonomik çevrede geçerli olan fonksiyonel para birimi ile sunulmuştur. Grup'un mali durumu ve faaliyet sonuçları Grup'un geçerli para birimi olan "TL" cinsinden ifade edilmiştir.



Sarkuysan Elektrolitik Bakır Sanayi ve Ticaret A.Ş. 31 Aralık 2011 Tarihi İtibariyle Konsolide Mali Tabloları Tamamlayıcı Notlar (Tutarlar, aksi belirtilmedikçe Türk Lirası olarak gösterilmiştir)

Yabancı Ülkelerde Faaliyet Gösteren Bağlı Ortaklıkların Finansal Tabloları;

Grup şirketlerinin fonksiyonel para birimi raporlama para biriminden farklı ise, raporlama para birimine aşağıdaki şekilde çevrilir (hiçbirinin para birimi hiperenflasyonist bir ekonominin para birimi değildir);

- Bilançodaki tüm varlık ve yükümlülükler, bilanço tarihindeki döviz kuru kullanılarak çevrilir.
- Gelir tablosundaki gelir ve giderler ortalama döviz kuru kullanılarak çevrilir ve ortaya çıkan kur çevrim farkları özsermayede ve kapsamlı gelir tablosunda ayrı bir kalem olarak (yabancı para çevrim farkları) gösterilir.

Yurtdışı operasyonların bir kısmı elden çıkarsa ya da satılırsa özsermayede takip edilmiş kur farkları gelir tablosuna satıştan kaynaklanan kâr/zararın bir parçası olarak yansıtılır. Yabancı bir kuruluşun alımından doğan şerefiye ve makul değer düzeltmeleri, yabancı kuruluşun varlık ve yükümlülükleri olarak düşünlür ve kapanış kurundan çevrilir.

2.02 Yüksek Enflasyon Dönemlerinde Mali Tabloların Düzeltilmesi

SPK, 17 Mart 2005 tarihinde almış olduğu bir kararla, Türkiye’de faaliyette bulunan ve SPK Muhasebe Standartları’na uygun mali tablo hazırlayan şirketler için, 1 Ocak 2005 tarihinden itibaren geçerli olmak üzere enflasyon muhasebesi uygulamasının gerekli olmadığını ilan ettiği için bu tarihten itibaren Uluslararası Muhasebe Standardı 29 “Yüksek Enflasyonist Ekonomilerde Finansal Raporlama”ya göre finansal tabloların hazırlanması ve sunumu uygulamasını sona erdirmiştir.

2.03 Konsolidasyon Esasları

Bağlı Ortaklıklar, Ana Ortaklık’ın ya (a) doğrudan ve/veya dolaylı olarak kendisine ait olan hisseler ve/veya kontrol ettiği diğer şirketler neticesinde şirketlerdeki hisselerle ilgili oy kullanma hakkının %50’den fazlasını kullanma yetkisi kanalıyla; veya (b) oy kullanma hakkının %50’den fazlasını kullanma yetkisine sahip olmamakla birlikte mali ve işletme politikaları üzerinde fiili kontrolünü kullanmak suretiyle mali ve işletme politikalarını Ana Ortaklık’ın menfaatleri doğrultusunda kontrol etme yetkisi ve gücüne sahip olduğu şirketleri ifade eder.

Bağlı Ortaklıklara ait bilançolar ve gelir tabloları, tam konsolidasyon yöntemi kullanılarak konsolide edilmiş olup Ana Ortaklık’ın sahip olduğu payların kayıtlı değeri, ilgili özkaynaktan mahsup edilmektedir. Ana Ortaklık ile Bağlı Ortaklıkları arasındaki işlemler ve bakiyeler konsolidasyon kapsamında karşılıklı olarak elimine edilmektedir. Ana Ortaklık’ın ve Bağlı Ortaklıklarının, Bağlı Ortaklıklarda sahip olduğu hisselerin finansman maliyeti ile bu hisselerle ait temettüler, sırasıyla, özkaynaktan ve ilgili dönem gelirinden çıkarılmıştır.

Aşağıdaki tabloda 31 Aralık 2011 ve 31 Aralık 2010 tarihli mali tablolarda Bağlı Ortaklıklar, sahip olunan paylar ve ortaklık oranları gösterilmiştir:

31.12.2011

Bağlı Ortaklığın Adı	Ana Ortaklık Tarafından Sahip Olunan Doğrudan Pay	Ana Ortaklık Tarafından Sahip Olunan Dolaylı Pay	Toplam Pay
Sarmakina San. ve Tic. A.Ş.	%99	-	%99
Sarda Dağ.ve Tic. A.Ş.	%99,97	-	%99,97
Bektaş Bakır Emaye Kablo San. Tic. A.Ş.	%70,71	%29,11	%99,82
Sark - USA, Inc.	%100	-	%100
Ege Serbest Bölge Şubesi	%100	-	%100
Sark Wire Corp.	%60	%39,83	%99,83

Sarkuysan Elektrolitik Bakır Sanayi ve Ticaret A.Ş.

31 Aralık 2011 Tarihi İtibariyle Konsolide Mali Tabloları Tamamlayıcı Notlar

(Tutarlar, aksi belirtilmedikçe Türk Lirası olarak gösterilmiştir)

31.12.2010

Bağlı Ortaklığın Adı	Ana Ortaklık Tarafından Sahip Olunan Doğrudan Pay	Ana Ortaklık Tarafından Sahip Olunan Dolaylı Pay	Toplam Pay
Sarmakina San. ve Tic. A.Ş.	%99	-	%99
Sarda Dağ. ve Tic. A.Ş.	%99,97	-	%99,97
Bektaş Bakır Emaye Kablo San. Tic. A.Ş.	%70,71	%29,11	%99,82
Sark - USA, Inc.	%100	-	%100
Ege Serbest Bölge Şubesi	%100	-	%100
Sark Wire Corp.	%60	%39,83	%99,83

Müşterek Yönetime Tabi Ortaklıklar, Ana Ortaklık'ın bir veya daha fazla sayıdaki taraf ile birlikte ortak kontrolüne tabi ve sözleşme ile ekonomik bir faaliyetin üstlenildiği şirketlerdir. Müşterek Yönetime Tabi Ortaklıklar, oransal konsolidasyon yöntemi kullanılarak, diğer bir ifade ile Grup'un Müşterek Yönetime Tabi Ortaklıktaki varlık, yükümlülük, gelir ve giderlerindeki payının dahil edilmesiyle konsolide edilmektedir. Şirketin 31.12.2011 tarihi itibariyle Müşterek Yönetime Tabi Ortaklığı yoktur.

İştiraklerdeki yatırımlar; Özkaynaktan Pay Alma Yöntemi ile muhasebeleştirilmiştir. Bunlar, Grup'un genel olarak oy hakkının %20 ile %50'sine sahip olduğu veya Grup'un, şirket faaliyetleri üzerinde kontrol yetkisine sahip bulunmamasıyla birlikte önemli etkiye sahip olduğu kuruluşlardır. Grup ile İştirak arasındaki işlemlerden doğan gerçekleşmemiş kârlar, Grup'un İştirakteki payı ölçüsünde düzeltilmiş olup, gerçekleşmemiş zararlar da, işlem, transfer edilen varlığın değer düşüklüğüne uğradığını göstermiyor ise düzeltilmiştir. Grup, İştirak ile ilgili olarak söz konusu doğrultuda bir yükümlülük altına girmemiş veya bir taahhütte bulunmamış olduğu sürece İştirakteki yatırımın kayıtlı değerinin sıfır olması veya Grup'un önemli etkisinin sona ermesi durumunda Özkaynak yöntemine devam edilmemiştir. Önemli etkinin sona erdiği tarihteki yatırımın kayıtlı değeri, o tarihten sonra makul değerinin güvenilir olarak ölçülebildiğinde makul değerinden aksi takdirde maliyet bedeli üzerinden gösterilir.

Sarkuysan Elektrolitik Bakır Sanayi ve Ticaret A.Ş.'nin Demisaş A.Ş. iştiraki ile Bektaş A.Ş.'nin Bemka A.Ş. iştiraki özkaynak metoduna göre muhasebeleştirilmiştir. Özkaynak yöntemi; İştiraklerin başlangıçta elde etme maliyeti ile kaydedilerek, bu tutarın iştirakin özkaynağından ana ortaklığın payına düşen kısmı gösterecek şekilde artırılması veya azaltılması suretiyle mali tablolara yansıtılması yöntemidir.


Aşağıdaki tabloda 31 Aralık 2011 ve 31 Aralık 2010 tarihli mali tablolarda İştiraklerde sahip olunan paylar ve ortaklık oranları gösterilmiştir.

31.12.2011

İştirakin Adı	Ana Ortaklık Tarafından Sahip Olunan Doğrudan Pay	Ana Ortaklık Tarafından Sahip Olunan Dolaylı Pay	Toplam Pay
Demisaş Döküm Emaye Mam. San. A.Ş.	%44,44	-	%44,44
Bemka Emaye Bobin Teli ve Kablo San. Tic. A.Ş.	-	%16,95	%16,95

31.12.2010

İştirakin Adı	Ana Ortaklık Tarafından Sahip Olunan Doğrudan Pay	Ana Ortaklık Tarafından Sahip Olunan Dolaylı Pay	Toplam Pay
Demisaş Döküm Emaye Mam. San. A.Ş.	%44,44	-	%44,44
Bemka Emaye Bobin Teli ve Kablo San. Tic. A.Ş.	-	%16,95	%16,95



Sarkuysan Elektrolitik Bakır Sanayi ve Ticaret A.Ş. 31 Aralık 2011 Tarihi İtibariyle Konsolide Mali Tabloları Tamamlayıcı Notlar (Tutarlar, aksi belirtilmedikçe Türk Lirası olarak gösterilmiştir)

Grup'un doğrudan ve dolaylı pay toplamı %20'nin altında olan veya %20'nin üzerinde olmakla birlikte Grup'un önemli bir etkiye sahip olmadığı veya konsolide finansal tablolar açısından önemlilik teşkil etmeyen; teşkilatlanmış piyasalarda işlem görmeyen ve makul değerleri güvenilir bir şekilde belirlenemeyen satılmaya hazır finansal varlıklar, değer kaybı ile ilgili karşılık düşüldükten sonra, maliyet bedelleri ile konsolide finansal tablolara yansıtılmıştır. Teşkilatlanmış piyasalarda işlem gören ve makul değeri güvenilir bir şekilde belirlenebilen satılmaya hazır finansal varlıklar makul değerleri ile muhasebeleştirilmektedirler.

Bağlı Ortaklıklar, kontrolün Grup'a geçtiği tarihten itibaren konsolidasyon kapsamına alınmakta olup kontrolün sona erdiği tarihten itibaren konsolidasyon kapsamından çıkartılmaktadırlar.

Bağlı Ortaklıkların net varlıklarında ve faaliyet sonuçlarında ana ortaklık dışı paya sahip hissedarların payları, konsolide bilanço ve gelir tablosunda Kontrol Gücü Olmayan Pay olarak gösterilmektedir.

2.04 Karşılaştırmalı Bilgiler ve Önceki Dönem Tarihi Mali Tabloların Düzeltilmesi

Mali durum ve performans trendlerinin tespitine imkân vermek üzere, şirketin finansal tabloları önceki dönemle karşılaştırmalı olarak hazırlanmaktadır. Şirket 31.12.2011 tarihi itibariyle hazırlanan bilançosunu, 31.12.2010 tarihi itibariyle hazırlanmış bilançosu ile; 01.01.2011 - 31.12.2011 hesap dönemine ait gelir, kapsamlı gelir, nakit akım ve özkaynak değişim tablolarını ise 01.01.2010 - 31.12.2010 hesap dönemi ile karşılaştırmalı olarak düzenlemiştir.

Gerektiği durumlarda cari dönem mali tablolarındaki sınıflandırma değişiklikleri, tutarlı olması açısından önceki dönem mali tablolarına da uygulanır.

Grup Yönetimi nakit akış tablolarının daha iyi analiz edilebilir olması amacıyla cari dönem nakit akım tablosunda Kredi Faiz Karşılığı ile ilgili olarak yeniden sınıflama yapmıştır. Karşılaştırmaya imkân vermek amacıyla önceki dönem nakit akış tablosu da yeniden gözden geçirilmiş ve benzer sınıflamalar önceki dönem nakit akış tablosuna da uygulanmıştır. Yapılan bu sınıflama işlemlerinin önceki dönem finansal sonuçlarına bir etkisi olmamıştır.

2.05 Önemli Muhasebe Değerlendirme, Tahmin ve Varsayımları

Finansal tabloların hazırlanmasında Grup yönetiminin, raporlanan varlık ve yükümlülük tutarlarını etkileyecek, bilanço tarihi itibari ile muhtemel yükümlülük ve taahhütleri ve raporlama dönemi itibariyle gelir ve gider tutarlarını belirleyen varsayımlar ve tahminler yapması gerekmektedir. Gerçekleşmiş sonuçlar tahminlerden farklı olabilmektedir. Tahminler düzenli olarak gözden geçirilmekte, gerekli düzeltmeler yapılmakta ve gerçekleştikleri dönemde gelir tablosuna yansıtılmaktadırlar.

Finansal tablolara yansıtılan tutarlar üzerinde önemli derecede etkisi olabilecek yorumlar ve bilanço tarihinde var olan veya ileride gerçekleşebilecek tahminlerin esas kaynakları göz önünde bulundurularak yapılan varsayımlar aşağıdadır:

- Kıdem tazminatı yükümlülüğü aktüeryal varsayımlar (iskonto oranları, gelecek maaş artışları ve çalışan ayrılma oranları) kullanılarak belirlenir. Hesaplamaya ilişkin detaylar çalışanlara sağlanan faydalar dipnotunda belirtilmiştir. (Not 24)
- Sabit kıymetler doğrusal amortisman metoduyla faydalı ömür esasına uygun bir şekilde amortismanına tabi tutulmuştur. Beklenen faydalı ömür kalıntı değeri ve amortisman yöntemi, tahminlerde ortaya çıkan değişikliklerin olası etkileri için her yıl gözden geçirilir ve tahminlerde bir değişiklik varsa ileriye dönük olarak muhasebeleştirilir. (Not 2.09.03)
- Grup yönetimi Not 22'de detaylı olarak anlatılan davalar ile ilgili olarak hukuk müşavirleri ve uzman görüşleri doğrultusunda en iyi tahminlerine dayanarak dava karşılığı ayırmaktadır.



Sarkuysan Elektrolitik Bakır Sanayi ve Ticaret A.Ş.

31 Aralık 2011 Tarihi İtibariyle Konsolide Mali Tabloları Tamamlayıcı Notlar

(Tutarlar, aksi belirtilmedikçe Türk Lirası olarak gösterilmiştir)

d) Not 2.11'de belirtilen muhasebe politikası gereğince, şerefiye grup tarafından her yıl ya da değer düşüklüğünün varlığını işaret eden şartların oluştuğu durumlarda değer düşüklüğü için gözden geçirilmektedir. Nakit üreten birimlerin geri kazanılabilir değeri, kullanım değeri hesaplamaları temel alınarak belirlenmektedir. Bu hesaplamalar için detayları Not 20'de açıklanan belirli tahminler yapılmıştır.

e) Ticari alacaklara ilişkin değer düşüklüğünün tespitinde borçluların kredibiliteleri, geçmiş ödeme performansları ve yeniden yapılandırma söz konusu olan durumlarda yeniden yapılandırma koşulları dikkate alınmıştır. (Not 10)

f) Stok değer düşüklüğü hesaplanırken stokların bilanço tarihi itibariyle bakır LME fiyatlarına ve iskonto sonrası liste fiyatlarına ilişkin veriler kullanılır. Satış fiyatı ölçülemeyen stoklar için malların stokta bekleme süreleri ve fiziki durumları teknik personelin görüşleri alınarak değerlendirilir. Öngörülen net gerçekleştirilebilir değerlerin maliyet bedelinin altında kaldığı durumlarda stok değer düşüklüğü karşılığı ayrılır. (Not 13)

g) Grup ekli konsolide mali tablolarda Yatırım Amaçlı Gayrimenkulleri için yeniden değerlendirme modelini kullanmayı tercih etmiştir.

2.06 Muhasebe Politikalarında Değişiklikler

Gerekli olması veya Grup'un mali durumu, performansı veya nakit akımları üzerindeki işlemlerin ve olayların etkilerinin mali tablolarda daha uygun ve güvenilir bir sunumu sonucunu doğuracak nitelikte ise muhasebe politikalarında değişiklik yapılır. Muhasebe politikalarında yapılan değişikliklerin önceki dönemleri etkilemesi durumunda, söz konusu politika hep kullanımdaymış gibi mali tablolarda geriye dönük olarak da uygulanır. Şirketin cari dönemde muhasebe politikalarında bir değişiklik olmamıştır.


2.07 Muhasebe Tahminlerindeki Değişiklikler ve Hatalar

Muhasebe tahminleri, güvenilir bilgilere ve makul tahmin yöntemlerine dayanılarak yapılır. Ancak, tahminin yapıldığı koşullarda değişiklik olması, yeni bir bilgi edinilmesi veya ilave gelişmelerin ortaya çıkması sonucunda tahminler gözden geçirilir. Muhasebe tahminindeki değişikliğin etkisi, yalnızca bir döneme ilişkinse, değişikliğin yapıldığı cari dönemde, gelecek dönemlere de ilişkinse, hem değişikliğin yapıldığı dönemde hem de gelecek dönemlerde, ileriye yönelik olarak, dönem kârı veya zararının belirlenmesinde dikkate alınacak şekilde mali tablolara yansıtılır.

Cari dönem faaliyet sonucuna bir etkisi olan veya sonraki dönemlere etkisi olması beklenen muhasebe tahminindeki bir değişikliğin niteliği ve tutarı finansal tablo dipnotlarında, gelecek dönemlere ilişkin etkinin tahmininin mümkün olmadığı haller dışında açıklanır. Cari dönemde faaliyet sonuçlarına etkisi olması beklenen muhasebe tahmin değişikliği bulunmamaktadır.

2.08 Netleştirme/Mahsup

Finansal varlıklar ve yükümlülükler, yasal olarak netleştirme hakkı var olması, net olarak ödenmesi veya tahsilin mümkün olması veya varlığın elde edilmesi ile yükümlülüğün yerine getirilmesinin eş zamanlı olarak gerçekleştirilmesi halinde, bilançoda net değerleri ile gösterilirler.



Sarkuysan Elektrolitik Bakır Sanayi ve Ticaret A.Ş. 31 Aralık 2011 Tarihi İtibariyle Konsolide Mali Tabloları Tamamlayıcı Notlar (Tutarlar, aksi belirtilmedikçe Türk Lirası olarak gösterilmiştir)

2.09 Önemli Muhasebe Politikalarının Özeti

Mali tabloların hazırlanması sırasında uygulanan önemli muhasebe politikalarının özeti aşağıdaki gibidir:

2.09.01 Gelir Kaydedilmesi

Şirketin gelirleri; Elektrolitik bakır tel, bakır boru, bakır lama ve bakır alaşımları imalatını yaparak bu ürünlerin iç piyasa ve yurt dışına satışından ve fason hizmet gelirlerinden oluşmaktadır. Yatırım amaçlı gayrimenkullerden elde edilen kira gelirleri de satış gelirleri içinde muhasebeleştirilmiştir.

Gelirler, gelir tutarının güvenilir şekilde belirlenebilmesi ve işlemle ilgili ekonomik yararların Grup'a akmasının muhtemel olması üzerine alınan veya alınabilecek bedelin gerçeğe uygun değeri üzerinden tahakkuk esasına göre kayıtlara alınır. Net satışlar, mal satışlarından iade ve satış iskontolarının düşülmesi suretiyle bulunmuştur.

Malların satışından elde edilen gelir, aşağıdaki şartların tamamı karşılandığında muhasebeleştirilir:

- Grup'un mülkiyetle ilgili tüm önemli riskleri ve kazanımları alıcıya devretmesi,
- Grup'un mülkiyetle ilişkilendirilen ve süregelen bir idari katılımının ve satılan mallar üzerinde etkin bir kontrolünün olmaması,
- Gelir tutarının güvenilir bir şekilde ölçülmesi,
- İşlemle ilişkili olan ekonomik faydaların işletmeye akışının olası olması,
- İşlemden kaynaklanacak maliyetlerin güvenilir bir şekilde ölçülmesi.

Hizmetlerden elde edilen (fason hizmet geliri) güvenilir bir şekilde ölçülebildiği zaman hizmetin tamamlanma derecesi dikkate alınarak muhasebeleştirilir. Sonucun güvenilir bir şekilde ölçülemediği durumda gelir, bu gelire ilişkilendirilebilecek gerçekleşen giderlerin geri kazanılabilir miktarı kadar yansıtılır.

Grup tarafından elde edilen diğer gelirler, aşağıdaki esaslar çerçevesinde yansıtılır;

Faiz geliri - Etkin faiz yöntemi esasına göre,
Kira ve Telif Geliri - Tahakkuk esasına göre,
Temettü Geliri- Temettü tahsil etme hakkının ortaya çıktığı tarihte.

Gayrimenkullerden elde edilen kira geliri, ilgili kiralama sözleşmesi boyunca doğrusal yöntemle göre muhasebeleştirilir.

Satışlar içerisinde önemli bir finansman unsurunun bulunması durumunda makul bedel gelecekte oluşacak nakit akımlarının finansman unsuru içerisinde yer alan gizli faiz oranı ile indirgenmesi ile tespit edilir. Fark tahakkuk esasına göre mali tablolara yansıtılır.

2.09.02 Stok Değerlemesi

Stoklar, maliyetin ya da net gerçekleştirilebilir değerinin düşük olanı ile değerlendirilmektedir. Stokların maliyeti; tüm satın alma maliyetlerini, dönüştürme maliyetlerini ve stokların mevcut durumuna ve konumuna getirilmesi için katlanılan diğer maliyetleri içerir. Stokların dönüştürme maliyetleri; direkt işçilik giderleri gibi üretimle doğrudan ilişkili maliyetleri kapsar. Bu maliyetler ayrıca ilk madde ve malzemenin mamule dönüştürülmesinde katlanılan sabit ve değişken genel üretim giderlerinden sistematik bir şekilde dağıtılan tutarları da içerir.

Stokların maliyetinin hesaplanmasında ortalama maliyet yöntemi uygulanmaktadır. Net gerçekleştirilebilir değer, olağan ticari faaliyet içerisinde oluşan tahmini satış fiyatından tahmini tamamlanma maliyeti ve satış gerçekleştirilmek için yüklenilmesi gereken tahmini maliyetlerin toplamının indirilmesiyle elde edilir.

Sarkuysan Elektrolitik Bakır Sanayi ve Ticaret A.Ş.

31 Aralık 2011 Tarihi İtibariyle Konsolide Mali Tabloları Tamamlayıcı Notlar

(Tutarlar, aksi belirtilmedikçe Türk Lirası olarak gösterilmiştir)

2.09.03 Maddi Duran Varlıklar

Maddi varlıklar, 1 Ocak 2005 tarihinden önce satın alınan kalemler için 31 Aralık 2004 tarihi itibariyle enflasyonun etkilerine göre düzeltilmiş maliyet değerlerinden ve 1 Ocak 2005 tarihinden itibaren satın alınan kalemler için satın alım maliyet değerlerinden birikmiş amortismanın düşülmesi suretiyle gösterilmektedir. Sabit kıymetler doğrusal amortisman metoduyla faydalı ömür esasına uygun bir şekilde amortismanına tabi tutulmuştur.

Sabit kıymetlerin faydalı ömürleri dikkate alınarak belirlenen amortisman oranları aşağıdadır:

Cinsi	Ekonomik Ömür (Yıl)	31 Aralık 2011 Oran (%)
Yeraltı ve Yerüstü Düzenleri	25	4
Binalar	50	2
Makine ve Tesisler	12,5	8
Döşeme ve Demirbaşlar	5	20
Taşıtlar	5	20

Beklenen faydalı ömür kalıntı değer ve amortisman yöntemi, tahminlerde ortaya çıkan değişikliklerin olası etkileri için her yıl gözden geçirilir ve tahminlerde bir değişiklik varsa ileriye dönük olarak muhasebeleştirilir.

Sabit kıymetlerin satışı dolayısıyla oluşan kâr ve zararlar net defter değerleriyle satış fiyatının karşılaştırılması sonucunda belirlenir ve faaliyet kârına dahil edilir.

Bakım ve onarım giderleri gerçekleştiği tarihte gider yazılır. Eğer bakım ve onarım gideri ilgili aktifte genişleme veya gözle görünür bir gelişme sağlıyorsa aktifleştirilir.


2.09.04 Maddi Olmayan Duran Varlıklar

Maddi olmayan varlıklar, 01 Ocak 2005 tarihinden önce satın alınan kalemler için enflasyonun etkilerine göre düzeltilmiş maliyetlerinden ve 01 Ocak 2005'ten sonra satın alınan kalemler için satın alım maliyet değerinden, birikmiş itfa ve tükenme payları ile kalıcı değer kayıpları düşülmüş olarak gösterilirler. Bu varlıklar beklenen faydalı ömürlerine göre doğrusal amortisman yöntemi kullanılarak amortismanına tabi tutulur. Beklenen faydalı ömür ve amortisman yöntemi, tahminlerde ortaya çıkan değişikliklerin olası etkilerini tespit etmek amacıyla her yıl gözden geçirilir ve tahminlerdeki değişiklikler ileriye dönük olarak muhasebeleştirilir.

Cinsi	Ekonomik Ömür (Yıl)	31 Aralık 2011 Oran (%)
Haklar	5	20
Geliştirme Maliyetleri	5	20

2.09.05 Varlıklarda Değer Düşüklüğü

Şerefiye gibi sınırsız ömrü olan varlıklar itfaya tabi tutulmazlar. Bu varlıklar için her yıl değer düşüklüğü testi uygulanır. İtfaya tabi olan varlıklar için ise defter değerinin geri kazanılmasının mümkün olmadığı durum veya olayların ortaya çıkması halinde değer düşüklüğü testi uygulanır. Varlığın defter değerinin geri kazanılabilir tutarını aşması durumunda değer düşüklüğü karşılığı kaydedilir. Geri kazanılabilir tutar, satış maliyetleri düşüldükten sonra elde edilen gerçeğe uygun değer veya kullanımdaki değer büyük olanıdır. Değer düşüklüğünün değerlendirilmesi için varlıklar ayrı tanımlanabilir nakit akımlarının olduğu en düşük seviyede gruplanır. Şerefiye haricinde değer düşüklüğüne tabi olan finansal olmayan varlıklar her raporlama tarihinde değer düşüklüğünün olası iptali için gözden geçirilir.



Sarkuysan Elektrolitik Bakır Sanayi ve Ticaret A.Ş. 31 Aralık 2011 Tarihi İtibariyle Konsolide Mali Tabloları Tamamlayıcı Notlar (Tutarlar, aksi belirtilmedikçe Türk Lirası olarak gösterilmiştir)

2.09.06 Kiralama İşlemleri

I) Finansal Kiralama İşlemleri

Grup'un Finansal Kiralama işlemi bulunmamaktadır.

II) Operasyonel Kiralama İşlemleri

Kiralayanın malın tüm risk ve faydalarını elinde bulundurduğu kira sözleşmeleri operasyonel kiralama olarak adlandırılır.

Kiracı Olarak Grup:

Bir operasyonel kiralama için yapılan kiralama ödemeleri, kiralama süresi boyunca normal yöntemle göre gider olarak kayıtlara alınmaktadır. Yıl içinde ödenen kira gideri toplamı 228.088 TL'dir. Ana Ortaklık ile Bağlı Ortaklıkları arasındaki işlemler konsolidasyon kapsamında karşılıklı olarak elimine edilmiştir. (Not 29-30)

Kiralayan Olarak Grup:

Bir operasyonel kiralama için tahsil edilen kiralar süresi boyunca normal yöntemle göre kira geliri olarak kayıtlara alınmaktadır. Grup 31.12.2011 tarihi itibariyle toplam 3.139.514 TL (31.12.2010; 2.813.849 TL) kira geliri elde etmiştir. 31.12.2011 tarihi itibariyle kira gelirinün 2.147.364 TL'si (31.12.2010; 1.974.898 TL) yatırım amaçlı gayrimenkullerden elde ettiği kira gelirlerinden oluşmaktadır. Grup yatırım amaçlı gayrimenkullerden elde ettiği kira gelirlerini satışlar içinde göstermektedir. 31.12.2011 itibariyle geri kalan 992.150 TL (31.12.2010; 838.951 TL) Diğer Faaliyet Gelirleri içinde muhasebeleştirilmektedir. Ana Ortaklık ile Bağlı Ortaklıkları arasındaki işlemler konsolidasyon kapsamında karşılıklı olarak elimine edilmiştir. (Not 31)

2.09.07 Araştırma Geliştirme Giderleri

Araştırma harcamaları oluştuğu tarihte gider yazılır. Önceki dönemde gider kaydedilen geliştirme giderleri sonraki dönemde aktifleştirilemez. Geliştirme Giderleri ise aşağıda belirtilen kriterlere sahip olması durumunda maddi olmayan duran varlık olarak değerlendirilir:

- Ürün ile ilgili maliyetleri net olarak tanımlanabiliyor ve de güvenilir bir şekilde ölçülebiliyorsa,
- Ürünün teknik yeterliliği/fizibilitesi ölçülebiliyorsa,
- Ürün satışa sunulacak ya da şirket içerisinde kullanılacaksa,
- Ürün için potansiyel bir pazar mevcutsa ya da şirket içi kullanılabilirliği ispatlanabiliyorsa,
- Projenin tamamlanabilmesi için yeterli teknik, mali ve diğer gerekli kaynaklar temin edilebiliyorsa.

Yukarıda bahsedilen kriterleri karşılayan geliştirme projelerinin maliyetleri aktifleştirilmektedir ve ilgili proje ömürleri doğrultusunda doğrusal amortisman metodu ile itfa edilirler. Şirketin 2011 yılı içerisinde aktifleştirilen geliştirme giderlerinin toplamı 328.840 TL'dir.

2.09.08 Borçlanma Maliyetleri

Kullanıma ve satışa hazır hale getirilmesi önemli ölçüde zaman isteyen varlıklar söz konusu olduğunda, satın alınması, yapımı veya üretimi ile doğrudan ilişkilendirilen borçlanma maliyetleri, ilgili varlık kullanıma veya satışa hazır hale getirilene kadar varlığın maliyetine dahil edilmektedir. Yatırımla ilgili kredinin henüz harcanmamış kısmının geçici süre ile finansal yatırımlarda değerlendirilmesiyle elde edilen finansal yatırım geliri aktifleştirmeye uygun borçlanma maliyetlerinden mahsup edilir. Diğer tüm borçlanma maliyetleri, oluştuğu dönemlerde gelir tablosuna kaydedilmektedir. Grup'un özellikli varlıklarla ilgili olarak cari dönemde aktifleştirdiği borçlanma maliyeti yoktur.



Sarkuysan Elektrolitik Bakır Sanayi ve Ticaret A.Ş.

31 Aralık 2011 Tarihi İtibariyle Konsolide Mali Tabloları Tamamlayıcı Notlar

(Tutarlar, aksi belirtilmedikçe Türk Lirası olarak gösterilmiştir)

2.09.09 Finansal Araçlar

I. Finansal Varlıklar

Finansal yatırımlar, gerçeğe uygun değer farkı kâr veya zarara yansıtılan ve gerçeğe uygun değerinden kayıtlara alınan finansal varlıklar haricinde, gerçeğe uygun piyasa değerinden alım işlemiyle doğrudan ilişkilendirilebilen harcamalar düşüldükten sonra kalan tutar üzerinden muhasebeleştirilir. Yatırımlar, yatırım araçlarının ilgili piyasa tarafından belirlenen süreye uygun olarak teslimatı koşulunu taşıyan bir kontrata bağlı olan işlem tarihinde kayıtlara alınır veya kayıtlardan çıkarılır.

Finansal varlıklar “gerçeğe uygun değer farkı kâr veya zarara yansıtılan finansal varlıklar”, “vadesine kadar elde tutulacak yatırımlar”, “satılmaya hazır finansal varlıklar” ve “kredi ve alacaklar” olarak sınıflandırılır.

Etkin Faiz Yöntemi

Etkin faiz yöntemi, finansal varlığın itfa edilmiş maliyet ile değerlendirilmesi ve ilgili faiz gelirinin ilişkili olduğu döneme dağıtılması yöntemidir. Etkin faiz oranı; finansal aracın beklenen ömrü boyunca veya uygun olması durumunda daha kısa bir zaman dilimi süresince tahsil edilecek tahmini nakit toplamının, ilgili finansal varlığın tam olarak net bugünkü değerine indirgeyen orandır.

Gerçeğe uygun değer farkı kâr veya zarara yansıtılan finansal varlıklar dışında sınıflandırılan finansal varlıklar ile ilgili gelirler etkin faiz yöntemi kullanılmak suretiyle hesaplanmaktadır.

a) Gerçeğe Uygun Değer Farkı Kâr veya Zarara Yansıtılan Finansal Varlıklar


Gerçeğe uygun değer farkı gelir tablosuna yansıtılan finansal varlıklar; alım-satım amacıyla elde tutulan finansal varlıklardır. Bir finansal varlık kısa vadede elden çıkarılması amacıyla edinildiği zaman söz konusu kategoride sınıflandırılır. Finansal riske karşı etkili bir koruma aracı olarak belirlenmemiş olan türev ürünleri teşkil eden bahse konu finansal varlıklar da gerçeğe uygun değer farkı kâr veya zarara yansıtılan finansal varlıklar olarak sınıflandırılır. Bu kategoride yer alan varlıklar, dönen varlıklar olarak sınıflandırılırlar.

b) Vadesine Kadar Elde Tutulan Finansal Varlıklar

Grup’un vadesine kadar elde tutma olanağı ve niyeti olduğu, sabit veya belirlenebilir bir ödeme planına sahip, sabit vadeli borçlanma araçları, vadesine kadar elde tutulacak yatırımlar olarak sınıflandırılır. Vadesine kadar elde tutulacak yatırımlar etkin faiz yöntemine göre itfa edilmiş maliyet bedelinden değer düşüklüğü tutarı düşülerek kayıtlara alınır ve ilgili gelirler etkin faiz yöntemi kullanılmak suretiyle hesaplanır.

c) Satılmaya Hazır Finansal Varlıklar

Satılmaya hazır finansal varlıklar (a) vadesine kadar elde tutulacak finansal varlık olmayan veya (b) alım satım amaçlı finansal varlık olmayan finansal varlıklardan oluşmaktadır. Satılmaya hazır finansal varlıklar kayıtlara alındıktan sonra güvenilir bir şekilde ölçülebiliyor olması koşuluyla gerçeğe uygun değerleriyle değerlendirilmektedir. Gerçeğe uygun değeri güvenilir bir şekilde ölçülemeyen ve aktif bir piyasası olmayan menkul kıymetler maliyet değeriyle gösterilmektedir. Satılmaya hazır finansal varlıklara ilişkin kâr veya zararlara, ilgili dönemin gelir tablosunda yer verilmemektedir. Bu tür varlıkların makul değerinde meydana gelen değişiklikler özkaynak hesapları içinde gösterilmektedir. İlgili varlığın elden çıkarılması veya değer düşüklüğü olması durumunda özkaynak hesaplarındaki tutar kâr/zarar olarak gelir tablosuna transfer edilir. Satılmaya hazır finansal varlık olarak sınıflandırılan özkaynak araçlarına yönelik yatırımlardan kaynaklanan ve gelir tablosunda muhasebeleştirilen değer düşüş karşılıkları, sonraki dönemlerde gelir tablosundan iptal edilemez.



Sarkuysan Elektrolitik Bakır Sanayi ve Ticaret A.Ş. 31 Aralık 2011 Tarihi İtibariyle Konsolide Mali Tabloları Tamamlayıcı Notlar (Tutarlar, aksi belirtilmedikçe Türk Lirası olarak gösterilmiştir)

Satılmaya hazır olarak sınıflandırılan özkaynak araçları haricinde, değer düşüklüğü zararı sonraki dönemde azalır ve azalış değer düşüklüğü zararının muhasebeleştirilmesi sonrasında meydana gelen bir olayla ilişkilendirilebiliyorsa, önceden muhasebeleştirilen değer düşüklüğü zararı gelir tablosunda iptal edilebilir.

d) Krediler ve Alacaklar

Sabit ve belirlenebilir ödemeleri olan, piyasada işlem görmeyen ticari ve diğer alacaklar ve krediler bu kategoride sınıflandırılır. Krediler ve alacaklar etkin faiz yöntemi kullanılarak iskonto edilmiş maliyeti üzerinden değer düşüklüğü düşülerek gösterilir.

Finansal Varlıklarda Değer Düşüklüğü

Gerçeğe uygun değer farkı kâr veya zarara yansıtılan finansal varlıklar dışındaki finansal varlık veya finansal varlık grupları, her bilanço tarihinde değer düşüklüğüne uğradıklarına ilişkin göstergelerin bulunup bulunmadığına dair değerlendirmeye tabi tutulur. Finansal varlığın ilk muhasebeleştirilmesinden sonra bir veya birden fazla olayın meydana gelmesi ve söz konusu olayın ilgili finansal varlık veya varlık Grup'un güvenilir bir biçimde tahmin edilebilen gelecekteki nakit akımları üzerindeki olumsuz etkisi sonucunda ilgili finansal varlığın değer düşüklüğüne uğradığına ilişkin tarafsız bir göstergenin bulunması durumunda değer düşüklüğü zararı oluşur. Kredi ve alacaklar için değer düşüklüğü tutarı gelecekte beklenen tahmini nakit akımlarının finansal varlığın etkin faiz oranı üzerinden iskonto edilerek hesaplanan bugünkü değeri ile defter değeri arasındaki farktır.

Bir karşılık hesabının kullanılması yoluyla defter değerinin azaltıldığı ticari alacaklar haricinde, bütün finansal varlıklarda, değer düşüklüğü doğrudan ilgili finansal varlığın kayıtlı değerinden düşülür. Ticari alacağın tahsil edilememesi durumunda söz konusu tutar karşılık hesabından düşülerek silinir. Karşılık hesabındaki değişimler gelir tablosunda muhasebeleştirilir.

Satılmaya hazır özkaynak araçları haricinde, değer düşüklüğü zararı sonraki dönemde azalır ve azalış değer düşüklüğü zararının muhasebeleştirilmesi sonrasında meydana gelen bir olayla ilişkilendirilebiliyorsa, önceden muhasebeleştirilen değer düşüklüğü zararı, değer düşüklüğünün iptal edileceği tarihte yatırımın değer düşüklüğü hiçbir zaman muhasebeleştirilmemiş olması durumunda ulaşacağı itfa edilmiş maliyet tutarını aşmayacak şekilde gelir tablosunda iptal edilir.

Satılmaya hazır özkaynak araçlarının gerçeğe uygun değerinde değer düşüklüğü sonrasında meydana gelen artış, doğrudan özkaynaklarda muhasebeleştirilir.

Nakit ve Nakit Benzerleri

Nakit ve nakit benzeri kalemleri, nakit para, vadesiz mevduat ve satın alım tarihinden itibaren vadeleri 3 ay veya 3 aydan daha az olan, hemen nakde çevrilebilecek olan ve önemli tutarda değer değişikliği riski taşımayan yüksek likiditeye sahip diğer kısa vadeli yatırımlardır.

II. Finansal Yükümlülükler

Grup'un finansal yükümlülükleri ve özkaynak araçları, sözleşmeye bağlı düzenlemelere, finansal bir yükümlülüğün ve özkaynağa dayalı bir aracın tanımlanma esasına göre sınıflandırılır. Grup'un tüm borçları düşüldükten sonra kalan varlıklarındaki hakkı temsil eden sözleşme özkaynağa dayalı finansal araçtır. Belirli finansal yükümlülükler ve özkaynağa dayalı finansal araçlar için uygulanan muhasebe politikaları aşağıda belirtilmiştir.



Sarkuysan Elektrolitik Bakır Sanayi ve Ticaret A.Ş.

31 Aralık 2011 Tarihi İtibariyle Konsolide Mali Tabloları Tamamlayıcı Notlar

(Tutarlar, aksi belirtilmedikçe Türk Lirası olarak gösterilmiştir)

Finansal yükümlülükler gerçeğe uygun değer farkı kâr veya zarara yansıtılan finansal yükümlülükler veya diğer finansal yükümlülükler olarak sınıflandırılır.

a) Gerçeğe Uygun Değer Farkı Kâr veya Zarara Yansıtılan Finansal Yükümlülükler

Gerçeğe uygun değer farkı kâr veya zarara yansıtılan finansal yükümlülükler, gerçeğe uygun değeriyle kayda alınır ve her raporlama döneminde, bilanço tarihindeki gerçeğe uygun değeriyle yeniden değerlendirilir. Gerçeğe uygun değerlerindeki değişim, gelir tablosunda muhasebeleştirilir. Gelir tablosunda muhasebeleştirilen net kazanç ya da kayıplar, söz konusu finansal yükümlülük için ödenen faiz tutarını da kapsar.

b) Diğer Finansal Yükümlülükler

Diğer finansal yükümlülükler başlangıçta işlem maliyetlerinden arındırılmış gerçeğe uygun değerleriyle muhasebeleştirilir.

Diğer finansal yükümlülükler sonraki dönemlerde etkin faiz oranı üzerinden hesaplanan faiz gideri ile birlikte etkin faiz yöntemi kullanılarak itfa edilmiş maliyet bedelinden muhasebeleştirilir.

Etkin faiz yöntemi, finansal yükümlülüğün itfa edilmiş maliyetlerinin hesaplanması ve ilgili faiz giderinin ilişkili olduğu döneme dağıtılması yöntemidir. Etkin faiz oranı; finansal aracın beklenen ömrü boyunca veya uygun olması halinde daha kısa bir zaman dilimi süresince gelecekte yapılacak tahmini nakit ödemelerini tam olarak ilgili finansal yükümlülüğün net bugünkü değerine indirgeyen orandır.

III. Türev Finansal Araçlar


Türev Finansal Araçları ilk olarak kayda alınmalarında elde etme maliyeti ile kayda alınmalarını izleyen dönemlerde ise gerçeğe uygun değeri ile değerlendirilmektedir. Grup'un cari dönemde yapmış olduğu TMS 39 kapsamında risk muhasebesi yönünden gerekli koşulları taşıyan hedging sözleşmeleri riskten koruma amaçlı, grup için risklere karşı etkin bir koruma sağlamakla beraber risk muhasebesi yönünden gerekli koşulları taşımayan hedging sözleşmeleri alım satım amaçlı türev finansal araçlar olarak muhasebeleştirilmiştir. Türev finansal araçların gerçeğe uygun değerinde meydana gelen değişiklik nedeniyle ortaya çıkan kazanç veya kayıp kâr veya zararda muhasebeleştirilmektedir. Finansal riskten korunma konusu kalemden kaynaklanan ve korunulan riskle ilişkilendirilen kazanç veya kayıp, finansal riskten korunma konusu kalemin defter değerine yansıtılmakta ve kâr veya zararda muhasebeleştirilmektedir. Söz konusu durum finansal riskten korunma konusu kalem maliyeti üzerinden ölçülmüş olsa dahi geçerlidir.

2.09.10 Kur Değişiminin Etkileri

Yıl içerisinde gerçekleşen döviz işlemleri, işlem tarihindeki kurlar kullanılarak Türk Lirası'na çevirmektedir. Bilançoda yer alan dövizle bağlı varlık ve borçlar, bilanço tarihinde geçerli olan kurlar kullanılarak Türk Lirası'na çevrilmiştir. Bu çevirimden ve dövizli işlemlerin tahsil/teciyelerinden kaynaklanan kambiyo kârları/zararları gelir tablosunda yer almaktadır.

Kur farkları, aşağıda belirtilen durumlar haricinde, oluştukları dönemdeki kâr ya da zararda muhasebeleştirilirler:

- Geleceğe yönelik kullanım amacıyla inşa edilmekte olan varlıklarla ilişkili olan ve yabancı para birimiyle gösterilen borçlar üzerindeki faiz maliyetlerine düzeltme kalemi olarak ele alınan ve bu tür varlıkların maliyetine dahil edilen kur farkları,
- Yabancı para biriminden kaynaklanan risklere (risklere karşı finansal koruma sağlamaya ilişkin muhasebe politikaları aşağıda açıklanmaktadır) karşı finansal koruma sağlamak amacıyla gerçekleştirilen işlemlerden kaynaklanan kur farkları,
- Yurtdışı faaliyetindeki net yatırımın bir parçasını oluşturan, çevrim yedeklerinde muhasebeleştirilen ve net yatırımın satışında kâr ya da zararla ilişkilendirilen, ödenme niyeti ya da ihtimali olmayan yurtdışı faaliyetlerden kaynaklanan parasal borç ve alacıklardan doğan kur farkları.



Sarkuysan Elektrolitik Bakır Sanayi ve Ticaret A.Ş. 31 Aralık 2011 Tarihi İtibariyle Konsolide Mali Tabloları Tamamlayıcı Notlar (Tutarlar, aksi belirtilmedikçe Türk Lirası olarak gösterilmiştir)

2.09.11 Hisse Başına Kâr/Zarar

Hisse başına kâr, net kârın ilgili dönem içinde mevcut hisselerin ağırlıklı ortalama adedine bölünmesi ile tespit edilir.

Türkiye’de şirketler, sermayelerini, hissedarlarına geçmiş yıl kârlarından dağıttıkları “bedelsiz hisse” yolu ile arttırmaktadırlar. Hisse başına kâr hesaplanırken, bu bedelsiz hisse ihracı çıkarılmış hisseler olarak sayılır.

Dolayısıyla hisse başına kâr hesaplamasında kullanılan ağırlıklı hisse adedi ortalaması, hisselerin bedelsiz olarak çıkarılmasını geriye dönük olarak uygulamak suretiyle elde edilir.

2.09.12 Raporlama Dönemi Sonrası Olaylar

Bilanço tarihi ile bilançonun yayımı için yetkilendirme tarihi arasında, işletme lehine veya aleyhine ortaya çıkan olayları ifade eder. Bilanço tarihi itibariyle söz konusu olayların var olduğuna ilişkin yeni deliller olması veya ilgili olayların bilanço tarihinden sonra ortaya çıkması durumunda, Grup söz konusu hususları ilgili dipnotlarında açıklamaktadır.

Grup; bilanço tarihinden sonraki düzeltme gerektiren olayların ortaya çıkması durumunda, mali tablolara alınan tutarları bu yeni duruma uygun şekilde düzeltir.

2.09.13 Karşılıklar, Şarta Bağlı Yükümlülükler ve Şarta Bağlı Varlıklar

Grup’un, geçmiş olaylardan kaynaklanan mevcut bir yükümlülüğünün bulunması, bu yükümlülüğün yerine getirilmesi için ekonomik fayda içeren kaynakların işletmeden çıkmasının muhtemel olması ve söz konusu yükümlülük tutarının güvenilir bir biçimde tahmin edilebiliyor olması durumunda ilgili yükümlülük, karşılık olarak mali tablolara alınır. Şarta bağlı yükümlülükler, ekonomik fayda içeren kaynakların işletmeden çıkma ihtimalinin muhtemel hale gelip gelmediğinin tespiti amacıyla sürekli olarak değerlendirmeye tabi tutulur. Şarta bağlı yükümlülük olarak işleme tabi tutulan kalemler için gelecekte ekonomik fayda içeren kaynakların işletmeden çıkma ihtimalinin muhtemel hale gelmesi durumunda, bu şarta bağlı yükümlülük, güvenilir tahmin yapılmadığı durumlar hariç, olasılıktaki değişikliğin meydana geldiği dönemin finansal tablolarında karşılık olarak kayıtlara alınır.

Grup şarta bağlı yükümlülüklerin muhtemel hale geldiği ancak ekonomik fayda içeren kaynakların tutarı hakkında güvenilir tahminin yapılamaması durumunda ilgili yükümlülüğü dipnotlarda göstermektedir.

Geçmiş olaylardan kaynaklanan ve mevcudiyeti işletmenin tam olarak kontrolünde bulunmayan bir veya daha fazla kesin olmayan olayın gerçekleşip gerçekleşmemesi ile teyit edilecek olan varlık, şarta bağlı varlık olarak değerlendirilir. Ekonomik fayda içeren kaynakların işletmeye girme ihtimalinin yüksek bulunması durumunda şarta bağlı varlıklar dipnotlarda açıklanır.

Karşılık tutarının ödenmesi için kullanılan ekonomik faydaların tamamının ya da bir kısmının üçüncü taraflarca karşılanmasının beklendiği durumlarda tahsil edilecek olan tutar, bu tutarın geri ödenmesinin kesin olması ve tutarın güvenilir bir şekilde hesaplanması durumunda, bir varlık olarak muhasebeleştirilir.

2.09.14 İlişkili Taraflar

Bu mali tabloların amacı doğrultusunda ortaklar, üst düzey yöneticiler ve Yönetim Kurulu üyeleri, aileleri ve onlar tarafından kontrol edilen veya onlara bağlı şirketler, iştirak ve ortaklıklar “*ilişkili taraflar*” olarak kabul ve ifade edilmişlerdir. Olağan faaliyetler nedeniyle ilişkili taraflarla girilen işlemler piyasa koşullarına uygun fiyatlarla gerçekleştirilmiştir. (Not 37)

2.09.15 Devlet Teşvik ve Yardımları

Devlet teşvikleri ile birlikte araştırma ve geliştirme teşvikleri; Grup’un teşvik talepleri ile ilgili olarak yetkililer tarafından onaylandığı zaman tahakkuk esasına göre gerçeğe uygun değerleri ile muhasebeleştirilir.



Sarkuysan Elektrolitik Bakır Sanayi ve Ticaret A.Ş.

31 Aralık 2011 Tarihi İtibariyle Konsolide Mali Tabloları Tamamlayıcı Notlar

(Tutarlar, aksi belirtilmedikçe Türk Lirası olarak gösterilmiştir)

2.09.16 Kurum Kazancı Üzerinden Hesaplanan Vergiler

Türk Vergi Mevzuatı, ana şirket ve onun bağlı ortaklığın konsolide vergi beyannamesi hazırlamasına izin vermediğinden, ekli konsolide mali tablolarda da yansıtıldığı üzere, vergi karşılıkları her bir işletme bazında ayrı olarak hesaplanmıştır.

Gelir vergisi gideri, cari vergi gideri ile ertelenmiş vergi giderinin (veya gelirinin) toplamından oluşur.

Cari Vergi

Cari yıl vergi yükümlülüğü, dönem kârının vergiye tabi olan kısmı üzerinden hesaplanır. Vergiye tabi kâr, diğer yıllarda vergilendirilebilen veya indirilebilen gelir veya gider kalemleri ile vergilendirilemeyen veya indirilemeyen kalemleri hariç tuttuğundan dolayı, gelir tablosunda belirtilen kârdan farklılık gösterir. Grup'un cari vergi yükümlülüğü bilanço tarihi itibariyle yasallaşmış ya da önemli ölçüde yasallaşmış vergi oranı kullanılarak hesaplanmıştır.

Ertelenmiş Vergi


Ertelenen vergi yükümlülüğü veya varlığı, varlıkların ve yükümlülüklerin mali tablolarda gösterilen tutarları ile yasal vergi matrahı hesabında dikkate alınan tutarları arasındaki geçici farklılıkların bilanço yöntemine göre vergi etkilerinin yasallaşmış vergi oranları dikkate alınarak hesaplanmasıyla belirlenmektedir. Ertelenen vergi yükümlülükleri vergilendirilebilir geçici farkların tümü için hesaplanırken, indirilebilir geçici farklardan oluşan ertelenen vergi varlıkları, gelecekte vergiye tabi kâr elde etmek suretiyle bu farklardan yararlanmanın kuvvetle muhtemel olması şartıyla hesaplanmaktadır. Şerefiye veya işletme birleşmeleri dışında varlık veya yükümlülüklerin ilk defa mali tablolara alınmasından dolayı oluşan ve hem ticari hem de mali kâr veya zararı etkilemeyen geçici zamanlama farklarına ilişkin ertelenen vergi yükümlülüğü veya varlığı hesaplanmaz.

Ertelenen vergi yükümlülükleri, Grup'un geçici farklılıkların ortadan kalkmasını kontrol edebildiği ve yakın gelecekte bu farkın ortadan kalkma olasılığının düşük olduğu durumlar haricinde, bağlı ortaklık ve iştiraklerdeki yatırımlar ve iş ortaklıklarındaki paylar ile ilişkilendirilen vergilendirilebilir geçici farkların tümü için hesaplanır. Bu tür yatırım ve paylar ile ilişkilendirilen vergilendirilebilir geçici farklardan kaynaklanan ertelenen vergi varlıkları, yakın gelecekte vergiye tabi yeterli kâr elde etmek suretiyle bu farklardan yararlanmanın kuvvetle muhtemel olması ve gelecekte bu farkların ortadan kalkmasının muhtemel olması şartıyla hesaplanmaktadır.

Ertelenen vergi varlığının kayıtlı değeri, her bir bilanço tarihi itibariyle gözden geçirilir. Ertelenmiş vergi varlığının kayıtlı değeri, bir kısmının veya tamamının sağlayacağı faydanın elde edilmesine imkân verecek düzeyde mali kâr elde etmenin muhtemel olmadığı ölçüde azaltılır.

Ertelenmiş vergi varlıkları ve yükümlülükleri varlıkların gerçekleşeceği veya yükümlülüklerin yerine getirildiği dönemde geçerli olması beklenen ve bilanço tarihi itibariyle kanunlaşmış veya önemli ölçüde kanunlaşmış vergi oranları (vergi düzenlemeleri) üzerinden hesaplanır. Ertelenmiş vergi varlıkları ve yükümlülüklerinin hesaplanması sırasında, Grup'un bilanço tarihi itibariyle varlıklarının defter değerini geri kazanma ya da yükümlülüklerini yerine getirmesi için tahmin ettiği yöntemlerin vergi sonuçları dikkate alınır.

Ertelenmiş vergi varlıkları ve yükümlülükleri, cari vergi varlıklarıyla cari vergi yükümlülüklerini mahsup etme ile ilgili yasal bir hakkın olması veya söz konusu varlık ve yükümlülüklerin aynı vergi mercii tarafından toplanan gelir vergisiyle ilişkilendirilmesi ya da Grup'un cari vergi varlık ve yükümlülüklerini netleştirmek suretiyle ödeme niyetinin olması durumunda mahsup edilir.



Sarkuysan Elektrolitik Bakır Sanayi ve Ticaret A.Ş. 31 Aralık 2011 Tarihi İtibariyle Konsolide Mali Tabloları Tamamlayıcı Notlar (Tutarlar, aksi belirtilmedikçe Türk Lirası olarak gösterilmiştir)

Dönem Cari ve Ertelenmiş Vergisi

Doğrudan özkaynakta alacak ya da borç olarak muhasebeleştirilen kalemler (ki bu durumda ilgili kalemlere ilişkin ertelenmiş vergi de doğrudan özkaynakta muhasebeleştirilir) ile ilişkilendirilen ya da işletme birleşmelerinin ilk kayda alımından kaynaklananlar haricindeki cari vergi ile döneme ait ertelenmiş vergi, gelir tablosunda gider ya da gelir olarak muhasebeleştirilir. İşletme birleşmelerinde, şerefiye hesaplanmasında ya da satın alınan, satın alınan bağlı ortaklığın tanımlanabilen varlık, yükümlülük ve şarta bağlı borçlarının gerçeğe uygun değerinde elde ettiği payın satın alım maliyetini aşan kısmının belirlenmesinde vergi etkisi göz önünde bulundurulur.

Mali tablolarda yer alan vergiler, cari dönem vergisi ile ertelenmiş vergilerdeki değişimi içermektedir. Grup, dönem sonuçları üzerinden cari ve ertelenmiş vergi hesaplamaktadır.

Vergi Varlık ve Yükümlülüklerinde Netleştirme

Ödenecek kurumlar vergisi tutarları, peşin ödenen kurumlar vergisi tutarlarıyla ilişkili olduğu için netleştirilmektedir. Ertelenmiş verginin aktif ve pasifi de aynı şekilde netleştirilmektedir.

2.09.17 Emeklilik ve Kıdem Tazminatı Karşılığı

Türkiye'de geçerli iş kanunları gereği emeklilik ve kıdem tazminatı provizyonları ilişikteki finansal tablolarda gerçekleştirildiği takdirde provizyon olarak ayrılmaktadır. Güncellenmiş olan UMS 19 "Çalışanlara Sağlanan Faydalar" Standardı uyarınca söz konusu türdeki ödemeler tanımlanmış emeklilik fayda planları olarak nitelendirilir.

Ekli mali tablolarda kıdem tazminatı yükümlülüğü, gelecek yıllarda ödenecek emeklilik tazminatının bilanço tarihindeki değerinin hesaplanması amacıyla enflasyon oranından arındırılmış uygun faiz oranı ile iskonto edilmesi ile bulunan tutar olarak mali tablolara yansıtılmıştır.

2.09.18 Nakit Akım Tablosu

Nakit ve nakit benzeri değerler bilançoda maliyet değerleri ile yansıtılmaktadırlar. Nakit akım tablosu için dikkate alınan nakit ve nakit benzeri değerler eldeki nakit, banka mevduatları ve likiditesi yüksek yatırımları içermektedir. Nakit akım tablosunda, döneme ilişkin nakit akımları işletme, yatırım ve finansman faaliyetlerine dayalı bir biçimde sınıflandırılarak raporlanır.

İşletme faaliyetlerinden kaynaklanan nakit akımları, Grup'un esas faaliyetlerinden kaynaklanan nakit akımlarını gösterir. Yatırım faaliyetleriyle ilgili nakit akımları, Grup'un yatırım faaliyetlerinde (varlık yatırımları ve finansal yatırımlar) kullandığı ve elde ettiği nakit akımlarını gösterir.

Finansman faaliyetlerine ilişkin nakit akımları, Grup'un finansman faaliyetlerinde kullandığı kaynakları ve bu kaynakların geri ödemelerini gösterir.

2.09.19 Yatırım Amaçlı Gayrimenkuller

Yatırım Amaçlı Gayrimenkuller, kira veya değer artış kazancı elde etmek amacıyla elde tutulan gayrimenkuller olup, gerçeğe uygun değeri üzerinde mali tablolarda gösterilmektedir. Kabul gören kriterlere uyması durumunda bilançoda yer alan tutara, var olan Yatırım Amaçlı Gayrimenkulün herhangi bir kısmını değiştirmenin maliyeti dahil edilir. Söz konusu tutara, Yatırım Amaçlı Gayrimenkullere yapılan günlük bakımlar dahil edilmez.



Sarkuysan Elektrolitik Bakır Sanayi ve Ticaret A.Ş.

31 Aralık 2011 Tarihi İtibariyle Konsolide Mali Tabloları Tamamlayıcı Notlar

(Tutarlar, aksi belirtilmedikçe Türk Lirası olarak gösterilmiştir)

Yatırım Amaçlı Gayrimenkullerin kullanım dışı kalmaları veya satılmaları durumunda, bilançodan çıkartılırlar. Bu gayrimenkullerin satımlarından doğan kâr veya zarar gelir tablosunda gösterilir. Faaliyet kiralaması çerçevesinde kiralanan gayrimenkuller, Yatırım Amaçlı Gayrimenkul olarak sınıflandırılır.

Yatırım Amaçlı Gayrimenkuller olası bir değer düşüklüğünün tespiti amacıyla incelenir ve bu inceleme sonunda Yatırım Amaçlı Gayrimenkullerin kayıtlı değeri, geri kazanılabilir değerinden fazla ise karşılık ayırmak suretiyle kayıtlı değeri geri kazanılabilir değerine indirilir. Geri kazanılabilir değer ilgili Yatırım Amaçlı Gayrimenkulün mevcut kullanımından gelecek net nakit akımları ile net satış fiyatından yüksek olanı kabul edilir.

Grup yatırım amaçlı gayrimenkullerini gerçeğe uygun değerleri üzerinden finansal tablolarda göstermektedir. Bu nedenle Grup yatırım amaçlı gayrimenkullerini amortismanına tabi tutmamaktadır. Yatırım Amaçlı Gayrimenkullerin gerçeğe uygun değeri tespit edilirken SPK'nın Seri:VIII, No:35 sayılı " Sermaye Piyasası Mevzuatı çerçevesinde değerlendirme hizmeti verecek şirketler ve bu şirketlerin kurulca listeye alınmalarına ilişkin esaslar hakkında tebliğ" hükümlerince faaliyet gösteren lisanslı bir gayrimenkul şirketine yaptırılan değerlemenin sonuçları kullanılmıştır. (Not 17)

2.10 Sermaye ve Temettüleri

Adi hisseler, özsermaye olarak sınıflandırılır. Adi hisseler üzerinden dağıtılan temettüleri, beyan edildiği dönemde birikmiş kârdan indirilerek kaydedilir.

2.11 Şerefiye

İktisap tarihinde iktisap bedelinin, iktisap edilen bağlı ortaklık/iştirakin net tanımlanabilir varlıklarının makul değerindeki payını aşan tutar şerefiye olarak kaydedilir. Şerefiye her yıl değer düşüklüğü için gözden geçirilir ve maliyet değerinden birikmiş değer düşüklüğü karşılıkları düşüldükten sonraki değeri ile bilançoya taşınır. Değer düşüklüğü çalışması için şerefiye, nakit üreten birimlere dağıtılır. Dağıtım, şerefiyenin oluştuğu iş birleşmesinden fayda sağlaması beklenen nakit üreten birimlere veya nakit üreten birim gruplarına yapılır. Ayrılan şerefiye değer düşüklükleri iptal edilemez. (Not 20)


2.12 Yabancı Para İşlemleri

Fonksiyonel Para Birimi

Fonksiyonel para birimi işletmenin faaliyetlerinin önemli kısmını yürüttüğü para birimi olarak tanımlamakta ve her bir grup şirketinin finansal tablo kalemleri söz konusu şirketin fonksiyonel para birimi cinsinde ölçülmektedir. Konsolide finansal tablolar Sarkuysan A.Ş.'nin fonksiyonel para birimi olan TL cinsinden sunulmuştur.

Yabancı Grup Şirketleri, Yabancı Para İşlemler ve Bakiyeler

Yabancı ülkelerde faaliyet gösteren Bağlı Ortaklıklar'ın finansal tabloları, faaliyet gösterdikleri ülkelerde geçerli olan kanun ve yönetmeliklere uygun olarak hazırlanmış olup, SPK Finansal Raporlama Standartları uyarınca doğru sunumun yapılması amacıyla gerekli düzeltme ve sınıflandırmalar yansıtılarak düzenlenmiştir. TL dışında bir fonksiyonel para biriminden finansal tablolarını hazırlayan grup şirketlerinin varlık ve yükümlülükleri bilanço tarihindeki döviz kuru, faaliyet sonuçları ise ilgili döneme ait ortalama kur üzerinden TL'ye çevrilmiştir. Bu grup şirketlerinin varlık ve varlıklarını TL'ye çevriminden kaynaklanan kur farkları ile ortalama ve dönem sonu kurları arasında oluşan farklar özkaynaklarda yabancı para çevrim farkları hesabına dahil edilmiş ve toplam kapsamlı gelir ile ilişkilendirilmiştir.



Sarkuysan Elektrolitik Bakır Sanayi ve Ticaret A.Ş. 31 Aralık 2011 Tarihi İtibariyle Konsolide Mali Tabloları Tamamlayıcı Notlar

(Tutarlar, aksi belirtilmedikçe Türk Lirası olarak gösterilmiştir)

Grup'un yurt dışı faaliyetlerini gerçekleştirdiği Amerika Birleşik Devletleri'nde mukim bağlı ortaklıklar, finansal tablolarının TL'ye çevriminde kullanılan 31.12.2011 ve 31.12.2010 tarihleri itibariyle yabancı para birimleri ve TL karşılığı değerleri aşağıda sunulmuştur.

İlgili tarihler itibariyle dönem sonu ABD Doları kuru aşağıdaki gibidir:

	Dönem Sonu Kuru
31 Aralık 2011	1,8889
31 Aralık 2010	1,5460

İlgili tarihler itibariyle ortalama döviz kuru aşağıdaki gibidir:

	Ortalama Kur
31 Aralık 2010 - 31 Aralık 2011	1,6612
31 Aralık 2009 - 31 Aralık 2010	1,4991

2.13 İşletmenin Sürekliliği

Topluluk konsolide finansal tablolarını işletmenin sürekliliği ilkesine göre hazırlamıştır.

2.14 Yeni ve Revize Edilmiş Uluslararası Finansal Raporlama Standartları

31 Aralık 2011 tarihi itibariyle sona eren hesap dönemine ait finansal tabloların hazırlanmasında esas alınan muhasebe politikaları, aşağıda özetlenen 1 Ocak 2011 tarihinden itibaren geçerli yeni ve değiştirilmiş standartlar ve yorumları dışında önceki yılda kullanılanlar ile tutarlı olarak uygulanmıştır.

1 Ocak 2011 tarihinden itibaren geçerli olan yeni standart, değişiklik ve yorumlar aşağıdaki gibidir:

Aşağıdaki standart ve yorumların Şirket'in finansal performansı veya finansal durumuna hiçbir etkisi olmamıştır.

- TMS 24 İlişkili Taraf Açıklamaları (Değişiklik)
- TMS 32 Finansal Araçlar: Sunum–Yeni Haklar İçeren İhraçların Sınıflandırılması (Değişiklik)
- TFRYK 14 TMS 19–Tanımlanmış Fayda Varlığının Sınırı, Asgari Fonlama Koşulları ve Bu Koşulların Birbiri ile Etkileşimi–Asgari Fonlama Koşullarının Peşin Ödenmesi (Değişiklik)
- TFRYK 19 Finansal Borçların Özkaynağa Dayalı Finansal Araçlarla Ödenmesi

TFRS'deki iyileştirmeler:

TMSK, değişikliklere ve yeniden güncellenen standartlara ek olarak, Mayıs 2010 tarihinde aşağıda belirtilen ve başlıca 6 standardı/yorumu kapsayan konularda açıklamalar yayınlamıştır. Değişiklikler için çeşitli yürürlük tarihleri belirlenmiştir. 1 Ocak 2011 tarihi itibariyle geçerli olan değişiklikler aşağıdaki gibi olup, söz konusu iyileştirmelerin Şirket'in finansal performansı veya finansal durumuna bir etkisi bulunmamaktadır.

- TMS 1 Finansal Tabloların Sunuluşu
- TFRS 3 İşletme Birleşmeleri
- TFRS 7 Finansal Araçlar: Açıklamalar
- TMS 27 Konsolide ve Bireysel Finansal Tablolar
- TMS 34 Ara Dönem Raporlama
- TFRYK 13 Müşteri Sadakat Programları

Sarkuysan Elektrolitik Bakır Sanayi ve Ticaret A.Ş.

31 Aralık 2011 Tarihi İtibariyle Konsolide Mali Tabloları Tamamlayıcı Notlar

(Tutarlar, aksi belirtilmedikçe Türk Lirası olarak gösterilmiştir)

Yayınlanan ama yürürlüğe girmemiş ve erken uygulamaya konulmayan standartlar:

Finansal tabloların onaylanma tarihi itibariyle yayımlanmış fakat cari raporlama dönemi için henüz yürürlüğe girmemiş ve Şirket tarafından erken uygulanmaya başlanmamış yeni standartlar ve değişiklikler aşağıdaki gibidir. Şirket aksi belirtilmedikçe yeni standart ve yorumların yürürlüğe girmesinden sonra finansal tablolarını ve dipnotlarını etkileyecek gerekli değişiklikleri yapacaktır. Söz konusu standartların, Şirket'in finansal performansı veya finansal durumuna önemli bir etkisi olması beklenmemektedir.

- TMS 1 Finansal Tabloların Sunumu (Değişiklik)–Diğer Kapsamlı Gelir Tablosu Unsurlarının Sunumu
- TMS 12 Gelir Vergileri–Esas Alınan Varlıkların Geri Kazanımı (Değişiklik)
- TMS 19 Çalışanlara Sağlanan Faydalar (Değişiklik)
- TMS 27 Bireysel Finansal Tablolar (Değişiklik)
- TMS 28 İştiraklerdeki ve İş Ortaklarındaki Yatırımlar (Değişiklik)
- TMS 32 Finansal Araçlar: Sunum–Finansal Varlık ve Borçların Netleştirilmesi (Değişiklik)
- TFRS 7 Finansal Araçlar: Açıklamalar–Geliştirilmiş Bilanço Dışı Bırakma Açıklama Yükümlülükleri (Değişiklik)
- TFRS 7 Finansal Araçlar: Açıklamalar–Finansal Varlık ve Borçların Netleştirilmesi (Değişiklik)
- TFRS 9 Finansal Araçlar–Sınıflandırma ve Açıklama
- TFRS 10 Konsolide Finansal Tablolar
- TFRS 11 Müşterek Düzenlemeler
- TFRS 12 Diğer İşletmelerdeki Yatırımların Açıklamaları
- TFRS 13 Gerçeğe Uygun Değerin Ölçümü

3 İŞLETME BİRLEŞMELERİ

Bulunmamaktadır. (31.12.2010: Bulunmamaktadır.)

4 İŞ ORTAKLIKLARI


Grup'un iş ortaklığı bulunmamaktadır.

5 BÖLÜMLERE GÖRE RAPORLAMA

31.12.2011 ve 31.12.2010 tarihleri itibariyle Grup'un faaliyet bölümleri bazında kâr/zarar özeti aşağıdaki gibidir.

31.12.2011

	Bakır	Makara	Makine	Diğer	Toplam	Konsolidasyon ve Eliminasyon Düzeltmeleri	01.01.2011
							31.12.2011
Satış Gelirleri	2.503.086.021	1.493.108	1.911.794	2.988.360	2.509.479.283	(306.839.274)	2.202.640.009
Satışların Maliyeti	(2.457.064.463)	(997.395)	(1.021.566)	(2.099.336)	(2.461.182.760)	306.839.274	(2.154.343.486)
Brüt Kâr/Zarar	46.021.558	495.713	890.228	889.024	48.296.523	-	48.296.523



Sarkuysan Elektrolitik Bakır Sanayi ve Ticaret A.Ş. 31 Aralık 2011 Tarihi İtibariyle Konsolide Mali Tabloları Tamamlayıcı Notlar

(Tutarlar, aksi belirtilmedikçe Türk Lirası olarak gösterilmiştir)

31.12.2010

	Bakır	Makara	Makine	Diğer	Toplam	Konsolidasyon ve Eliminasyon Düzeltilmeleri	01.01.2010 31.12.2010
Satış Gelirleri	1.754.224.682	1.303.333	557.763	1.934.551	1.758.020.329	(241.304.777)	1.516.715.552
Satışların Maliyeti	(1.746.036.046)	(1.030.026)	(333.690)	(1.208.422)	(1.748.608.184)	240.340.086	(1.508.268.098)
Brüt Kâr/Zarar	8.188.636	273.307	224.073	726.129	9.412.145	(964.691)	8.447.454

6 NAKİT VE NAKİT BENZERLERİ

Grup'un dönem sonları itibariyle Nakit ve Nakit Benzeri varlıkları aşağıda açıklanmıştır.

Hesap Adı	31.12.2011	31.12.2010
Kasa	9.343	6.635
Banka	58.679.046	37.310.965
-Vadesiz Mevduat	45.430.337	26.613.189
-Vadeli Mevduat	13.248.709	10.697.776
Toplam	58.688.389	37.317.600

Bloke mevduat bulunmamaktadır.

31.12.2011 tarihi itibariyle etkin faiz yöntemi ile hesaplanan vadeli mevduatlara ilişkin gelir tahakkuku 33.272 TL'dir.
(31.12.2010; 47.010 TL)

Grup'un banka mevduatlarına ilişkin vade analizine aşağıda yer verilmiştir:

Hesap Adı	31.12.2011	31.12.2010
Vadesiz	45.430.337	26.613.189
1-30 gün	8.937.605	8.697.512
30-90 gün	4.311.104	2.000.264
Toplam	58.679.046	37.310.965

Vadeli mevduatların para birimi cinsinden etkin faiz oranlarına aşağıda yer verilmiştir:

Para Cinsi	31.12.2011		31.12.2010	
	Tutar	Faiz Oranı	Tutar	Faiz Oranı
TL	8.933.077	%9,96-%12,34	5.480.000	%5,13-%8,88
USD	2.000.096	%1,77	3.000.000	%2
EURO	220.006	%1	260.000	%0,50

Sarkuysan Elektrolitik Bakır Sanayi ve Ticaret A.Ş.

31 Aralık 2011 Tarihi İtibariyle Konsolide Mali Tabloları Tamamlayıcı Notlar

(Tutarlar, aksi belirtilmedikçe Türk Lirası olarak gösterilmiştir)

7 FİNANSAL YATIRIMLAR

I) Kısa Vadeli Finansal Yatırımlar

Grup'un 31 Aralık 2011 ve 31 Aralık 2010 tarihleri itibariyle Kısa Vadeli Finansal Yatırımları yoktur.

II) Uzun Vadeli Finansal Yatırımlar

Grup'un finansal yatırımların tamamı satılmaya hazır finansal varlık olarak tasniflenmiş yatırımlardan oluşmaktadır. 31 Aralık 2011 ve 31 Aralık 2010 itibariyle Finansal Yatırımlar aşağıdaki gibidir:

31.12.2011

Kuruluş Adı	İştirak Oranı	Değer Düşüş Karşılığı	31.12.2011 Bilanço Net Değeri
Karadeniz Bakır İşletmeleri A.Ş.	-	-	7
Rabak A.Ş.	-	-	1
Kamaş Kuyumcukent Alışveriş Merkezi	-	-	531
Kamaş Kuyumcukent İşletme A.Ş.	-	-	10.555
Kuyuş Kuyumculuk Gayrimenkul Yatırım Ort.	-	-	703
Toplam	-	-	11.797

31.12.2010


Kuruluş Adı	İştirak Oranı	Değer Düşüş Karşılığı	31.12.2010 Bilanço Net Değeri
Karadeniz Bakır İşletmeleri A.Ş.	-	-	7
Rabak A.Ş.	-	-	1
Kamaş Kuyumcukent Alışveriş Merkezi	-	-	531
Kamaş Kuyumcukent İşletme A.Ş.	-	-	10.555
Kuyuş Kuyumculuk Gayrimenkul Yatırım Ort.	-	-	703
Toplam	-	-	11.797

Satılmaya hazır finansal varlıklar teşkilatlanmamış piyasalarda işlem görmeyen finansal varlıklardan oluşmaktadır. Yukarıda belirtilen bağlı menkul kıymetlerin sermayesindeki Grup'un payı %1'in altındadır.

Bağlı menkul kıymetler hareket tablosu aşağıdadır;

Bağlı Menkul Kıymetler	31.12.2011	31.12.2010
Dönem Başı	11.797	11.797
İlaveler	-	-
Azalmalar (-)	-	-
Dönem Sonu	11.797	11.797

Satılmaya Hazır Finansal Varlıkların borsaya kayıtlı herhangi bir gerçeğe uygun değerinin bulunmadığı veya gerçeğe uygun değerinin hesaplanmasında kullanılan diğer yöntemlerin uygun olmaması nedeniyle gerçeğe uygun değerinin güvenilir bir şekilde ölçülemediği durumlarda finansal varlıkların kayıtlı değeri elde etme maliyeti tutarından değer düşüklüğü karşılığının çıkarılması suretiyle değerlendirilmiştir.



Sarkuysan Elektrolitik Bakır Sanayi ve Ticaret A.Ş. 31 Aralık 2011 Tarihi İtibariyle Konsolide Mali Tabloları Tamamlayıcı Notlar

(Tutarlar, aksi belirtilmedikçe Türk Lirası olarak gösterilmiştir)

8 FİNANSAL BORÇLAR

Grup'un dönem sonları itibariyle Kısa Vadeli Finansal Borçları aşağıda açıklanmıştır.

Hesap Adı	31.12.2011	31.12.2010
Banka Kredileri	286.643.560	303.915.781
Faktoring Şirketlerine Borçları (*)	83.061.253	-
Toplam	369.704.813	303.915.781

(*) Grup 2011 yılı içerisinde müşterileri arasında yer alan bazı firmalardan olan alacaklarına Faktoring Şirketleri vasıtası ile tahsil yoluna gitmiştir. Söz konusu müşterilerden alacak tutarları Grup'un mali tablolarında yer almakta olup, Faktoring Şirketlerinden tahsilatlar finansal yükümlülük içerisinde izlenmektedir. Söz konusu işlemler için 31.12.2011 döneminde 511.909 TL karşılık ayrılmıştır.

Banka kredileri konsolide mali tablolarda itfa edilmiş maliyet bedeli ile yer almaktadır. 31.12.2011 tarihi itibariyle banka kredilerine ilişkin etkin faiz yöntemi ile hesaplanan kredi faiz karşılığı 5.374.887 TL'dir. (31.12.2010: 4.492.309 TL)

Grup'un dönem sonları itibariyle Uzun Vadeli Finansal Borçları bulunmamaktadır.

a) Banka kredilerine ilişkin vadeler aşağıdaki gibidir:

Krediler	31.12.2011	31.12.2010
0-3 ay	82.993.177	81.942.824
3-12 ay	203.650.383	221.972.957
TOPLAM	286.643.560	303.915.781

b) Finansal Borçların para birimi cinsi bazında etkin faiz oranları aşağıdaki gibidir:

31.12.2011

Krediler

Nevi	Döviz Tutarı	TL Tutarı	Etkin Faiz Oranı (%)
TL Krediler	-	15.855.845	%8,8-%12,4
USD Krediler	124.280.678	234.753.772	%3,2-%6,4
EURO Krediler	14.745.046	36.033.943	%3,2-%3,8
Krediler Toplamı		286.643.560	-

31.12.2010

Krediler

Nevi	Döviz Tutarı	TL Tutarı	Etkin Faiz Oranı (%)
TL Krediler	-	3.159.288	%9
USD Krediler	187.905.474	290.501.862	%2,40-%3,30
EURO Krediler	5.004.456	10.254.631	%2,51
Krediler Toplamı		303.915.781	-

Sarkuysan Elektrolitik Bakır Sanayi ve Ticaret A.Ş.

31 Aralık 2011 Tarihi İtibariyle Konsolide Mali Tabloları Tamamlayıcı Notlar

(Tutarlar, aksi belirtilmedikçe Türk Lirası olarak gösterilmiştir)

9 DİĞER FİNANSAL YÜKÜMLÜLÜKLER

Yoktur.

10 TİCARİ ALACAK VE BORÇLAR

Grup'un dönem sonları itibariyle Kısa Vadeli Ticari Alacakları aşağıda açıklanmıştır.

Hesap Adı	31.12.2011	31.12.2010
Alicılar	335.472.920	174.621.004
- İlişkili Taraflardan Ticari Alacaklar (Bkz Not 37)	46.688.572	34.462.642
- Diğer	288.784.348	140.158.362
Alacak Senetleri	104.672.038	36.177.050
Alacak Reeskontu (-)	(2.106.910)	(608.915)
Şüpheli Ticari Alacaklar	3.831.452	3.755.660
Şüpheli Ticari Alacaklar Karşılığı (-)	(3.831.452)	(3.755.660)
Toplam	438.038.048	210.189.139

Grup, alacaklarının tahsil edilip edilmeyeceğine karar verirken, söz konusu alacakların kredi kalitesinde, ilk oluştuğu tarihten bilanço tarihine kadar bir değişiklik olup olmadığını değerlendirir. Çok sayıda müşteri ile çalışıldığından dolayı şirketin kredi riski dağılmış durumdadır ve önemli bir kredi riski yoğunlaşması yoktur.

Alacaklarının vadesi ağırlıklı olarak 106 gündür. (31 Aralık 2010: 77 gün) Yurt dışı satışlarına ilişkin alacaklarının %90'ı Eximbank güvencesi altındadır. Yurt içi alacaklarına ilişkin teminat mektupları, teminat senetleri ve teminat çekleri mevcut olup ayrıntılara ilişkin bilgiler Not 22'de yer almaktadır. Ticari alacaklardaki risklerin düzeyine ilişkin açıklamalara Not 38'de yer verilmiştir.


Grup, tahsil imkânı kalmadığına dair objektif bir bulgu olan tüm alacaklar için karşılık ayırmaktadır. Cari dönemde ayrılan Şüpheli Alacak Karşılığı tutarı 88.265 TL'dir. (Not 31)

Alacaklar, itfa edilmiş maliyet bedeli ile gösterilmektedir. Cari dönemde iskonto oranı TL cinsinden olan alacaklar için %11, Euro cinsinden alacaklar için %1,91343, USD cinsinden alacaklar için %1,12805, GBP cinsinden alacaklar için %1,87069 oranları kullanılmıştır.

Şüpheli Alacaklar Karşılığındaki Hareketler:

Hesap Adı	01.01.2011	01.01.2010
	31.12.2011	31.12.2010
Dönem başı bakiyesi	3.755.660	3.751.396
Dönem içinde tahsil edilen tutarlar (-)	(12.473)	(1.950)
Dönem gideri	88.265	-
Dönem sonu bakiyesi	3.831.452	3.755.660

Grup'un dönem sonları itibariyle Uzun Vadeli Ticari Alacakları bulunmamaktadır.



Sarkuysan Elektrolitik Bakır Sanayi ve Ticaret A.Ş. 31 Aralık 2011 Tarihi İtibariyle Konsolide Mali Tabloları Tamamlayıcı Notlar

(Tutarlar, aksi belirtilmedikçe Türk Lirası olarak gösterilmiştir)

Grup'un dönem sonları itibariyle Kısa Vadeli Ticari Borçları aşağıda açıklanmıştır:

Hesap Adı	31.12.2011	31.12.2010
Satıcılar	14.770.366	15.392.506
- İlişkili Taraflara Ticari Borçlar (Bkz Not 37)	-	-
- Diğer	14.770.366	15.392.506
Borç Senetleri (*)	143.260.219	47.485.624
Borç Reeskontu (-)	(591.667)	(185.721)
Diğer Ticari Borçlar	22.600	27.134
Toplam	157.461.518	62.719.543

(*) Grup'un 31.12.2011 tarihi itibariyle borç senetleri bakiyesinin 55.800.365 USD karşılığı 105.401.310 TL'si Codelco firmasından, 20.000.000 USD karşılığı 37.778.000 TL'si ise Kazakhmys firmasından ithal ettiği bakır hammaddesi için verilen poliçelerden, 80.909 TL'si diğer yerlere verilen borç senetlerinden oluşmaktadır.

Borçlar, itfa edilmiş maliyet bedeli ile gösterilmektedir. Cari dönemde iskonto oranı TL cinsinden olan borçlar için %11, USD cinsinden borçlar için %1,12805 kullanılmıştır.

Grup'un 31.12.2011 tarihi itibariyle tedarikçilerinden yaptığı alımların ortalama vadesi 31 gündür. (31 Aralık 2010: 18 gün)

Grup'un dönem sonları itibariyle Uzun Vadeli Ticari Borçları bulunmamaktadır.

11 DİĞER ALACAK VE BORÇLAR

Grup'un dönem sonları itibariyle Kısa Vadeli Diğer Alacakları aşağıda açıklanmıştır:

Hesap Adı	31.12.2011	31.12.2010
Verilen Depozito ve Teminatlar	95.535	74.320
Vergi Dairesinden Alacaklar (*)	52.294.966	55.989.519
Personelden Alacaklar	58.024	82.971
Diğer	142.660	70.387
Toplam	52.591.185	56.217.197

(*) Vergi dairesinden olan 52.294.966 TL alacakların 51.260.661 TL tutarındaki kısmı KDV iadesi alacaklarından ve geri kalan 1.034.305 TL'lik kısmı ise Sark - USA'nın Gümrük Vergisi İadesi alacaklarından oluşmaktadır. Grup KDV iade alacaklarının tamamını YMM raporları vasıtası ile iade almaktadır.

Grup'un dönem sonları itibariyle Uzun Vadeli Diğer Alacakları aşağıda açıklanmıştır:

Hesap Adı	31.12.2011	31.12.2010
Verilen Depozito ve Teminatlar	3.472	7.089
Toplam	3.472	7.089

Sarkuysan Elektrolitik Bakır Sanayi ve Ticaret A.Ş.

31 Aralık 2011 Tarihi İtibariyle Konsolide Mali Tabloları Tamamlayıcı Notlar

(Tutarlar, aksi belirtilmedikçe Türk Lirası olarak gösterilmiştir)

Grup'un dönem sonları itibariyle Kısa Vadeli Diğer Borçları aşağıda açıklanmıştır.

Hesap Adı	31.12.2011	31.12.2010
Diğer Borçlar	193.774	492.880
- İlişkili Taraflara Ticari Olmayan Borçlar	101.574	92.043
- Diğer	92.200	400.837
Alınan Depozito ve Teminatlar	12.912	14.580
Öd. Vergi, Harç ve Diğer Kesintiler	2.845.453	4.554.252
Ödenecek SSK	928.703	775.274
Personele Borçlar	408.704	369.910
Vadesi Geç. Ertelenmiş ve Taksitlendirilmiş Vergi ve Diğer Yükümlülükler	12.215	-
Toplam	4.401.761	6.206.896

Grup'un dönem sonları itibariyle Uzun Vadeli Diğer Borçları bulunmamaktadır.

12 FİNANS SEKTÖRÜ FAALİYETLERİNDEN ALACAK VE BORÇLAR

Yoktur.

13 STOKLAR


Grup'un dönem sonları itibariyle Stokları aşağıda açıklanmıştır.

Hesap Adı	31.12.2011	31.12.2010
İlk Madde ve Malzeme	7.623.421	29.510.972
Yarı Mamuller	5.132.105	26.182.726
Mamuller	72.025.029	67.128.398
Ticari Mallar	11.613.539	14.425.581
Diğer Stoklar	8.194.630	5.052.965
Stok Değer Düşüklüğü Karşılığı (-)	(55.771)	(39.616)
Toplam	104.532.953	142.261.026

Grup'un satın almış olduğu hammadde stokları faaliyet döngüsü çerçevesinde üretimde kullanılmak ve daha sonra satılmak üzere elde bulundurulmuş varlıkları içermektedir. Aktif değerler üzerindeki sigorta bilgilerine Not 22'de yer verilmiştir. Teminat olarak verilen stok yoktur. Cari ve önceki dönemlerde stokların maliyetine yüklenen finansman gideri yoktur.

Grup, satış fiyatı ölçülemeyen stoklar için malların stokta bekleme süreleri ve fiziki durumları teknik personelin görüşleri de alınarak öngörülen net gerçekleşebilir değerlerin maliyet bedelinin altında kalan stoklar için stok değer düşüklüğü karşılığı ayrılmaktadır. Cari dönemde ayrılan stok değer düşüş karşılığı 16.861 TL'dir.

	31.12.2011	31.12.2010
Maliyet Bedeli	55.771	39.616
Stok Değer Düşüklüğü Karşılığı	(55.771)	(39.616)
Maliyet Bedeli ile Yer Alanlar	104.532.953	142.261.026
Toplam Stoklar	31.454.428	142.261.026



Sarkuysan Elektrolitik Bakır Sanayi ve Ticaret A.Ş. 31 Aralık 2011 Tarihi İtibariyle Konsolide Mali Tabloları Tamamlayıcı Notlar (Tutarlar, aksi belirtilmedikçe Türk Lirası olarak gösterilmiştir)

Stok Değer Düşüş Karşılığındaki Hareketler:

	01.01.2011 31.12.2011	01.01.2010 31.12.2010
Dönem Başı Bakiyesi	(39.616)	(40.230)
Net Gerçekleşebilir Değer Artışı Nedeniyle İptal Edilen Karşılık (+)	-	614
Cari Dönemde Ayrılan Karşılık (-)	(16.861)	-
Konusu Kalmayan Karşılık	706	-
Toplam	(55.771)	(39.616)

14 TÜREV FİNANSAL ARAÇLAR

Grup, vadeli döviz işlemleri, opsiyon ve finansal riskten korunmak için alım satım amaçlı vadeli işleme konu ticari mal alış özellikli swap sözleşmelerini içeren türev araçlarıyla işlemler gerçekleştirmektedir. Grup'un risk yönetim politikası gereği bu türev işlemleri, etkin ekonomik risk dengeleme unsurları sayılmaktadır. Ancak, TMS 39 "Finansal Araçlar Standardı" gereğince bu işlemler riskten korunma muhasebesi için yeterli görülmediğinden, alım satım amaçlı türev işlemler olarak muhasebeleştirilmektedir. Türev finansal araçlar, finansal durum tablosunda ilk olarak işlem tarihindeki rayiç değerleri ile kayda alınır ve müteakip olarak da rayiç değerle ifade edilir. Rayiç değerler, mümkün olduğu ölçüde organize bir borsada oluşan piyasa fiyatlarından, bu yoksa iskonto edilmiş nakit akışları ve opsiyon fiyatlama modellerinden uygun olanı ile belirlenir. Rayiç değeri pozitif olan türevler aktif olarak, rayiç değeri negatif olan türevler ise pasif olarak konsolide finansal durum tablosunda taşınırlar. Riskten korunma muhasebesi için yeterli görülmeyen türevler için, rayiç değerdeki değişikliklerden kaynaklanan kazançlar ve zararlar doğrudan dönem kâr ve zararına yansıtılmaktadır.

Türev Sözleşmeleri:

Grup, faaliyet konusu gereği finansal enstrümanlar içeren çeşitli işlemler gerçekleştirmektedir. Türev finansal araçlar iki taraf arasında yapılan finansal sözleşmeler olup, ödemelerin finansal araç ile ilgili faiz oranında, mal bedelinde, döviz kurunda, oran endeksinde veya benzer bir değişkende meydana gelen değişikliğe bağımlı olduğu finansal araçları ifade eder. Türev finansal araçlar vadeli döviz alım satımı, swap ve opsiyon takasını içermektedir.

Grup'un 31 Aralık 2011 tarihi itibarıyla 12.400.000 Avro satış karşılığı 16.922.175 ABD Doları alış özellikli vadeli döviz alım satım sözleşmeleri bulunmaktadır. Sözleşmelerin ortalama Avro kuru 2,4610 TL, ortalama ABD Doları kuru 1,8065 TL olup 31 Aralık 2011 tarihi itibarıyla bu sözleşmelerden kaynaklanan 1.622.044 TL varlığı bulunmaktadır.

Grup'un 31 Aralık 2011 tarihi itibarıyla 1.500.000 GBP satış karşılığı 2.381.255 USD alış özellikli vadeli döviz alım satım sözleşmeleri bulunmaktadır. Sözleşmelerin ortalama GBP kuru 2,8772 TL, ortalama ABD Doları kuru 1,8205 TL olup 31 Aralık 2011 tarihi itibarıyla bu sözleşmelerden kaynaklanan 117.732 TL varlığı bulunmaktadır.

Grup'un 31 Aralık 2011 tarihi itibarıyla 12.533.955 TL satış karşılığı 6.763.000 USD alış özellikli vadeli döviz alım satım sözleşmeleri bulunmaktadır. Sözleşmelerin ortalama ABD Doları kuru 1,8286 TL olup 31 Aralık 2011 tarihi itibarıyla bu sözleşmelerden kaynaklanan 271.906 TL varlığı ve 515.268 TL yükümlülüğü bulunmaktadır.

Vadeli İşleme Konu Ticari Mal Alış Özellikli Swap Sözleşmeleri:

Grup'un 31 Aralık 2011 tarihi itibarıyla stok alımlarından doğacak fiyat dalgalanmalarından korunmak amacıyla 19.204.174 ABD Doları Ticari Mal alış özellikli vadeli swap sözleşmeleri bulunmaktadır. 31 Aralık 2011 tarihi itibarıyla bu sözleşmelerden kaynaklanan 1.681.200 TL varlığı bulunmaktadır.

Sarkuysan Elektrolitik Bakır Sanayi ve Ticaret A.Ş.

31 Aralık 2011 Tarihi İtibariyle Konsolide Mali Tabloları Tamamlayıcı Notlar

(Tutarlar, aksi belirtilmedikçe Türk Lirası olarak gösterilmiştir)

Türev Finansal Araçlara İlişkin Varlık ve Yükümlülükler aşağıda yer almaktadır:

	31.12.2011		31.12.2010	
	Varlık	Yükümlülük	Varlık	Yükümlülük
Vadeli Döviz Alım Sözleşmesi	1.740.477	2.365	185.539	10.546
Alım Satım Amaçlı	1.681.200	-	125.285	-
Opsiyon Sözleşmeleri	1.303.191	-	-	-
Toplam	4.724.868	2.365	310.824	10.546

15 DEVAM EDEN İNŞAAT SÖZLEŞMELERİNE İLİŞKİN VARLIKLAR

Yoktur.

16 ÖZKAYNAK YÖNTEMİYLE DEĞERLENEN YATIRIMLAR

Kuruluş Adı	İştirak Oranı	Değer Düşüş Karşılığı	31 Aralık 2011 Bilanço Net Değeri
Demisaş	44,44	-	31.925.378
Bemka	16,95	-	-
Toplam		-	31.925.378

Kuruluş Adı	İştirak Oranı	Değer Düşüş Karşılığı	31 Aralık 2010 Bilanço Net Değeri
Demisaş	44,44	-	33.779.202
Bemka	16,95	-	1.092.146
Toplam		-	34.871.348


Özkaynaktan Pay Alma yöntemi ile muhasebeleştirilen yatırımlara ilişkin Gerçeğe Uygun Değer Hareket Tablosu aşağıdaki gibidir:

	Demisaş	Bemka	Toplam
Açılış - 01.01.2011	33.779.202	1.092.146	34.871.348
Gerçeğe Uygun Değer Farkı	(1.853.824)	(1.092.146)	(2.945.970)
Kapanış - 31.12.2011	31.925.378	-	31.925.378

	Demisaş	Bemka	Toplam
Açılış - 01.01.2010	32.160.084	2.368.607	34.528.691
Gerçeğe Uygun Değer Farkı	1.619.118	(1.276.461)	342.657
Kapanış - 31.12.2010	33.779.202	1.092.146	34.871.348

Özkaynaktan Pay Alma yöntemi ile muhasebeleştirilen yatırımlara ilişkin özet finansal bilgiler aşağıdaki gibidir:

	31.12.2011	31.12.2010
Aktif Toplamı	208.929.066	224.311.566
Özkaynaklar	54.070.607	79.478.386
Net Satışlar	318.235.422	294.534.852



Sarkuysan Elektrolitik Bakır Sanayi ve Ticaret A.Ş. 31 Aralık 2011 Tarihi İtibariyle Konsolide Mali Tabloları Tamamlayıcı Notlar

(Tutarlar, aksi belirtilmedikçe Türk Lirası olarak gösterilmiştir)

17 YATIRIM AMAÇLI GAYRİMENKULLER

Grup mal ve hizmet üretiminde kullanılmak veya idari maksatlarla veya işlerin normal seyri esnasında satılmak yerine, kira elde etmek veya değer kazanması amacıyla veya her ikisi için elde tutulan arsa ve binalarını yatırım amaçlı gayrimenkul olarak sınıflandırmıştır.

Grup Yatırım Amaçlı Gayrimenkullerini gerçeğe uygun değeri üzerinden mali tablolarda izlemektedir. Yatırım Amaçlı Gayrimenkuller içinde UMS 23 kapsamında aktifleşen finansman gideri bulunmamaktadır. 31.12.2011 ve 31.12.2010 tarihli mali tablolarda gerçeğe uygun değeri ile gösterilen Yatırım Amaçlı Gayrimenkuller aşağıdaki gibidir:

31.12.2011

Aktif Değeri	Açılış	Gerçeğe Uygun Değer Farkı		Girişler	Çıkışlar	31 Aralık 2011 Kapanış
		Açılış	Değişmeler			
Arazi ve Arsalar	9.015.000	580.000	-	-	-	9.595.000
Arsa	9.015.000	580.000	-	-	-	9.595.000
Binalar	81.319.546	3.330.556	-	-	-	57.159.480
Sarkuysan Ak İş Merkezi	40.388.361	2.655.556	-	-	-	43.043.917
Sarkuysan İş Merkezi	27.490.622	-	-	27.490.622	-	-
Gebze Depo	4.274.393	140.000	-	-	-	4.414.393
Pendik Tesisleri	9.166.170	535.000	-	-	-	9.701.170
Toplam	90.334.546	3.910.556	-	27.490.622	-	66.754.480

Birikmiş Amortisman	Açılış	Gerçeğe Uygun Değer Farkı		Girişler	Çıkışlar	31 Aralık 2011 Kapanış
		Açılış	Değişmeler			
Arazi ve Arsalar	-	-	-	-	-	-
Arsa	-	-	-	-	-	-
Binalar	15.700.102	-	-	-	-	6.709.480
Sarkuysan Ak İş Merkezi	2.993.917	-	-	-	-	2.993.917
Sarkuysan İş Merkezi	8.990.622	-	-	-	8.990.622	-
Gebze Depo	879.393	-	-	-	-	879.393
Pendik Tesisleri	2.836.170	-	-	-	-	2.836.170
Toplam	15.700.102	-	-	-	8.990.622	6.709.480

NET DEĞER	74.634.444	-	-	-	18.500.000	60.045.000
------------------	-------------------	---	---	---	-------------------	-------------------

Sarkuysan Elektrolitik Bakır Sanayi ve Ticaret A.Ş.

31 Aralık 2011 Tarihi İtibariyle Konsolide Mali Tabloları Tamamlayıcı Notlar

(Tutarlar, aksi belirtilmedikçe Türk Lirası olarak gösterilmiştir)

31.12.2010

Aktif Değeri	Açılış	Gerçeğe Uygun Değer Farkı		Girişler	Çıkışlar	31 Aralık 2010 Kapanış
		Değişmeler				
Arazi ve Arsalar	7.655.000	1.096.046		263.954	-	9.015.000
Arsa	7.655.000	1.096.046		263.954	-	9.015.000
Binalar	75.208.660	6.110.886		-	-	81.319.546
Ak İş Merkezi	36.774.807	3.613.554		-	-	40.388.361
Sarkuysan İş Merkezi	25.660.306	1.830.316		-	-	27.490.622
Gebze Depo	4.150.861	123.532		-	-	4.274.393
Pendik Tesisleri	8.622.686	543.484		-	-	9.166.170
Toplam	82.863.660	7.206.932		263.954	-	90.334.546

Birikmiş Amortisman	Açılış	Gerçeğe Uygun Değer Farkı		Girişler	Çıkışlar	31 Aralık 2010 Kapanış
		Değişmeler				
Arazi ve Arsalar	-	-		-	-	-
Arsa	-	-		-	-	-
Binalar	15.308.660	-		391.442	-	15.700.102
Ak İş Merkezi	2.824.807	-		169.110	-	2.993.917
Sarkuysan İş Merkezi	8.860.306	-		130.316	-	8.990.622
Gebze Depo	850.861	-		28.532	-	879.393
Pendik Tesisleri	2.772.686	-		63.484	-	2.836.170
Toplam	15.308.660	-		391.442	-	15.700.102


NET DEĞER **67.555.000** - - - **74.634.444**

Mali tablolarda gerçeğe uygun değeri ile gösterilen yatırım amaçlı gayrimenkullerin maliyet değerleri, gerçeğe uygun değer farkları ve gerçeğe uygun değer farklarının muhasebeleştirilmesine ilişkin bilgilere aşağıda yer verilmiştir.

31.12.2011

Nevi	Aktif Tutar	Birikmiş Amortisman	Net Defter Değeri	Makul Değer	Değer Artışı	Değer Artışı Özkaynaklara Yansıtılan	Ertelenmiş Vergi Etkisi	Değer Artışı Özkaynaklara Yansıtılan Net		Değer Artışı Gelir Tablosuna Yansıtılan Net	
								Önceki Dönem	Cari Dönem	Önceki Dönem	Cari Dönem
Binalar	13.010.321	(2.522.142)	10.488.179	50.450.000	39.961.821	32.716.300	1.635.814	31.080.486	-	3.914.965	3.330.556
Arsalar	2.902.050	-	2.902.050	9.595.000	6.692.950	5.212.345	260.617	4.951.728	-	900.605	580.000
TOPLAM	15.912.371	(2.522.142)	13.390.229	60.045.000	46.654.771	37.928.645	1.896.431	36.032.214	-	4.815.570	3.910.556

Cari dönem makul değer artışı 3.910.556 TL'dir. Söz konusu değer artışının tamamı Diğer Gelirler hesabında muhasebeleştirilmiştir.



Sarkuysan Elektrolitik Bakır Sanayi ve Ticaret A.Ş. 31 Aralık 2011 Tarihi İtibariyle Konsolide Mali Tabloları Tamamlayıcı Notlar

(Tutarlar, aksi belirtilmedikçe Türk Lirası olarak gösterilmiştir)

31.12.2010

Nevi	Aktif Tutar	Birikmiş Amortisman	Net Defter Değeri	Makul Değer	Değer Artışı	Değer Artışı Özkaynaklara Yansıtılan	Ertelenmiş Vergi Etkisi	Değer Artışı Özkaynaklara Yansıtılan Net	Değer Artışı Gelir Tablosuna Yansıtılan
Binalar	19.526.116	(5.579.062)	13.947.054	65.619.444	51.672.390	45.927.109	2.296.355	43.630.754	5.745.281
Arsalar	2.902.050	-	2.902.050	9.015.000	6.112.950	5.212.345	260.617	4.951.728	900.605
TOPLAM	22.428.166	(5.579.062)	16.849.104	74.634.444	57.785.340	51.139.454	2.556.972	48.582.482	6.645.886

Önceki Dönem Makul Değer Artışların 6.645.886 TL'si Diğer Gelirler hesabında 28.053 TL'si ise Özkaynaklar hesabında muhasebeleştirilmiştir.

Şirket'in Yatırım Amaçlı Gayrimenkuller içerisinde izlediği Sarkuysan Ak İş Merkezi (Üsküdar), Depo (Gebze) ve Pendik'te yer alan Pendik tesisleri ile Arsaların (Kocaeli - Darıca - Gebze) Makul Değerin tespitinde Elit Gayrimenkul Değerleme A.Ş.'nin sırasıyla 10 Şubat 2011(Sarkuysan İş Merkezi), 11 Şubat 2011 (Depo), 11 Şubat 2011 (Makine Fabrikası), 14 Şubat 2011 (Pendik Tesisleri), 14 Şubat 2011 (Arsalar) tarihli ekspertiz raporları dikkate alınmıştır.

31.12.2011 tarihi itibarıyla Grup'un Yatırım Amaçlı Gayrimenkullerinin listesi aşağıda gösterilmiştir:

İli	İlçesi	Köyü	Tapu (m ²)	Alış Tarihi	Aktif Değeri
İstanbul	Üsküdar	-	9.314	31.12.2005	8.409.511
Kocaeli	Gebze	Sirasöğütler	4.801	30.06.2000	1.426.597
İstanbul	Pendik	Ortamahalle	4.983,5	10.06.1990	3.174.211
Kocaeli	Darıca	Darıca 2	16.111	15.03.2004	1.759.814
Kocaeli	Darıca	Darıca 2	4.248	06.08.2004	502.732
Kocaeli	Darıca	Darıca 2	1.515	31.08.2009	375.550
Kocaeli	Darıca	Tepecik Köyü	7.050	28.07.1998	52.241
Kocaeli	Darıca	Tepecik Köyü	14.800	28.07.1998	109.668
Kocaeli	Gebze	Duraklı Köyü	23.888	09.07.1997	18.636
Kocaeli	Gebze	Duraklı Köyü	7.360	09.07.1997	38.609
Kocaeli	Gebze	Duraklı Köyü	8.620	09.07.1997	44.802
Toplam					15.912.371

Arsalar:

a) Şirket, Yatırım Amaçlı Gayrimenkuller altında sınıflandırdığı, Emek Mahallesi Aşıroğlu Cad.342. Sok.1333 ada Kocaeli ili, Darıca ilçesi, Darıca 2 Köyü'nde kain 1.515 m² yüzölçümüne sahip 2 nolu parsel ile 4.248 m² yüzölçümüne sahip 3 nolu parsel arsalar üzerinde rapor tarihi itibarıyla herhangi bir ipotek, haciz ve kısıtlayıcı şerh bulunmamaktadır. Darıca Belediyesi tarafından 18.07.2008 tarihinde Kocaeli Büyükşehir Belediyesi tarafından onaylanan nazım imar planı paftasında "Kentsel ve Bölgesel İş Alanı" olarak gösterilen bölgede kalmaktadır. Daha önce ise "Sanayi Alanı" içerisinde kalmaktadır. Değerlemeye konu olan taşınmazlar rapor tarihi itibarıyla boş durumdadırlar.

b) Şirket, Yatırım Amaçlı Gayrimenkuller altında sınıflandırdığı, 30K -3B pafta, 1365 ada, 1 no'lu 16.111 m² yüzölçümüne sahip Kocaeli ili, Darıca ilçesi, Darıca 2 Köyü'nde kain arsa üzerinde rapor tarihi itibarıyla 240 m²lik kısımda TEK lehine irtifak hakkı bulunmaktadır. Bunun dışında taşınmaz üzerinde herhangi bir ipotek, haciz ve kısıtlayıcı şerh bulunmamaktadır. Darıca Belediyesi tarafından 16.12.2008 tarihli nazım imar planında "Kentsel ve Bölgesel Merkezi İş Alanı" olarak gösterilen bölgede kalmaktadır. Parsel üzerinde gerçekleştirilmesi planlanan tesis için 05.08.2008 tarihli mimari proje ve bu proje istinaden verilmiş 25.12.2008 tarih ve 360 sayılı 2 adet yapı ruhsatı (Yapı alanı toplam 13.087 m²) bulunmaktadır. Ancak rapor tarihi itibarıyla inşaat başlanmamıştır. Değerlemeye konu olan taşınmazlar rapor tarihi itibarıyla boş durumdadırlar.

Sarkuysan Elektrolitik Bakır Sanayi ve Ticaret A.Ş.

31 Aralık 2011 Tarihi İtibariyle Konsolide Mali Tabloları Tamamlayıcı Notlar

(Tutarlar, aksi belirtilmedikçe Türk Lirası olarak gösterilmiştir)


- c)** Şirket, Yatırım Amaçlı Gayrimenkuller altında sınıflandırdığı, 18 Parsel –A.13.A pafta, no’lu 14.800 m² yüzölçümüne sahip Kocaeli ili, Darıca ilçesi, Tepecik Köyünde kain tarla üzerinde rapor tarihi itibariyle 117,61 m²’lik kısımda Orman tehdidi (çevreleme) sınırları içerisinde bulunmaktadır. Tarlanın gerçeğe uygun değerinin tespitinde 14.682,38 m²’lik kısmı dikkate alınmıştır. Bunun dışında taşınmaz üzerinde herhangi bir ipotek, haciz ve kısıtlayıcı şerh bulunmamaktadır. Değerlemeye konu olan taşınmazlar rapor tarihi itibariyle boş durumdadırlar.
- d)** Şirket, Yatırım Amaçlı Gayrimenkuller altında sınıflandırdığı, 17 Parsel –A.13.A pafta, no’lu 7.050 m² yüzölçümüne sahip Kocaeli ili, Darıca ilçesi, Tepecik Köyünde kain tarla üzerinde rapor tarihi itibariyle 533,211 m²’lik kısımda Orman tehdidi (çevreleme) sınırları içerisinde bulunmaktadır. Tarlanın gerçeğe uygun değerinin tespitinde 6.516,78 m²’lik kısmı dikkate alınmıştır. Bunun dışında taşınmaz üzerinde herhangi bir ipotek, haciz ve kısıtlayıcı şerh bulunmamaktadır. Değerlemeye konu olan taşınmazlar rapor tarihi itibariyle boş durumdadırlar.
- e)** Şirket, Yatırım Amaçlı Gayrimenkuller altında sınıflandırdığı, 7 Pafta –1128 no’lu Parselin 23.888 m² yüzölçümüne sahip Kocaeli ili, Gebze ilçesi, Duraklı Köyünde kain tarla üzerinde rapor tarihi itibariyle 3.583,20 m²’lik kısmı Sarkuysan Elektrolitik Bakır Sanayi ve Ticaret A.Ş.’ye aittir. Bunun dışında taşınmaz üzerinde herhangi bir ipotek, haciz ve kısıtlayıcı şerh bulunmamaktadır. Değerlemeye konu olan taşınmazlar rapor tarihi itibariyle boş durumdadırlar.
- f)** Şirket, Yatırım Amaçlı Gayrimenkuller altında sınıflandırdığı, 7 Pafta –1135 no’lu Parselin 7.360 m² yüzölçümüne sahip Kocaeli ili, Gebze ilçesi, Duraklı Köyü’nde kain tarla üzerinde rapor tarihi itibariyle (7.360 m²) üzerinden değerlendirilmektedir. Taşınmaz üzerinde herhangi bir ipotek, haciz ve kısıtlayıcı şerh bulunmamaktadır. Değerlemeye konu olan taşınmazlar rapor tarihi itibariyle boş durumdadırlar.
- g)** Şirket, Yatırım Amaçlı Gayrimenkuller altında sınıflandırdığı, 8 Pafta –1155 no’lu Parselin 8.620 m² yüzölçümüne sahip Kocaeli ili, Gebze ilçesi, Duraklı Köyünde kain tarla üzerinde rapor tarihi itibariyle (8.620 m²) üzerinden değerlendirilmektedir. Taşınmaz üzerinde herhangi bir ipotek, haciz ve kısıtlayıcı şerh bulunmamaktadır. Değerlemeye konu olan taşınmazlar rapor tarihi itibariyle boş durumdadırlar.

Sarkuysan Ak İş Merkezi:

Şirket, Yatırım Amaçlı Gayrimenkuller altında sınıflandırdığı, Kısıklı Cad. No:4 Altunizade İstanbul’da kain İş merkezi üzerinde rapor tarihi itibariyle herhangi bir ipotek, haciz ve kısıtlayıcı şerh bulunmamaktadır. Toplam 9.314,07 m² olan Sarkuysan-Ak İş Merkezi’nin 90/100’ü Sarkuysan Elektrolitik Bakır San. ve Tic. A.Ş. 10/100’ü ise Sarda Dağıtım ve Ticaret A.Ş.’ne ait olup söz konusu gayrimenkulü Ak İnşaat Mermercilik Ticaret A.Ş.’ne kiralamıştır.

Sarkuysan İş Merkezi:

Şirket, Yatırım Amaçlı Gayrimenkuller altında sınıflandırdığı, Bereketzade Mahallesi Okçu Musa Cad. Sarkuysan İş Merkezi No:1 Şişhane-Beyoğlu/İstanbul’da kain iş merkezi üzerinde rapor tarihi itibariyle taşınmaz üzerinde kısıtlayıcı takyidat bulunmamaktadır. Toplam kullanım alanı brüt 4.200 m² olan iş merkezinin Kentsel Sit alanı kapsamındadır. Değerlemeye konu olan taşınmaz rapor tarihi itibariyle boş durumdadır. Grup, 12.08.2011 tarih ve 1298/11.27 sayılı kararı ile aktifinde kayıtlı İstanbul Beyoğlu - Şişhane meydanındaki Sarkuysan İş Merkezi binasını 30.500.000 USD (53.911.800 TL) karşılığında Park Elektrik Üretim Madencilik Sanayi ve Ticaret A.Ş.’ne satılmasına karar vermiş ve satış işlemi 19.08.2011 tarihinde gerçekleştirilmiştir. (Not 31)



Sarkuysan Elektrolitik Bakır Sanayi ve Ticaret A.Ş. 31 Aralık 2011 Tarihi İtibariyle Konsolide Mali Tabloları Tamamlayıcı Notlar

(Tutarlar, aksi belirtilmedikçe Türk Lirası olarak gösterilmiştir)

Pendik Tesisleri:

Şirket, Yatırım Amaçlı Gayrimenkuller altında sınıflandırdığı, Ortamahalle Cemal Gürsel Caddesi, Kapı No: 1 (8627 ada, 3 ve 4 no'lu parseller) Pendik/İstanbul'da kâin Pendik Tesisleri üzerinde rapor tarihi itibariyle taşınmaz üzerinde herhangi bir ipotek, haciz ve kısıtlayıcı şerh bulunmamaktadır. Toplam 5.795 m² olan Pendik Tesisleri'nin 811,50 m²'si İstanbul Belediyesine ait olup söz konusu gayrimenkulün 150 m²'lik kısmını Sarda Dağ. ve Tic. A.Ş.'ne kiralamıştır.

Yatırım Amaçlı Gayrimenkuller üzerindeki rehin ve ipotekler ve kısıtlamaların tutarı Not 22'de yer almaktadır.

Yatırım Amaçlı Gayrimenkullerin sigorta tutarları Not 22'de yer almaktadır.

18 MADDİ DURAN VARLIKLAR

Grup'un dönem sonları itibariyle Maddi Duran Varlıkları aşağıda açıklanmıştır.

31.12.2011

Maliyet Bedeli

	1 Ocak 2011				31 Aralık 2011
	Açılış Aktif	Girişler	Çıkışlar	Transferler	Kapanış Aktif
Arsalar	3.236.701	-	-	715.887	3.952.588
Yeraltı ve Yerüstü Düzenleri	1.909.396	35.293	-	303.655	2.248.344
Binalar	37.475.434	42.488	-	43.782	37.561.704
Makine Tesis ve Cihazlar	248.583.792	1.653.794	(1.737.449)	2.820.076	251.320.213
Taşıtlar	4.495.406	494.846	(383.545)	-	4.606.707
Döşeme ve Demirbaşlar	4.478.503	214.000	(275.459)	-	4.417.044
Diğer Maddi Duran Varlıklar	12.622.529	172.097	(42.147)	69.873	12.822.352
Yapılmakta Olan Yatırımlar	5.504.751	2.224.550	-	(3.953.273)	3.776.028
Özel Maliyet	439.572	-	-	-	439.572
Toplam	318.746.084	4.837.068	(2.438.600)	-	321.144.552

Birikmiş Amortisman

	1 Ocak 2011			31 Aralık 2011
	Açılış Birikmiş Amortisman	Dönem Amortismanı	Çıkışlar	Kapanış Birikmiş Amortisman
Yeraltı ve Yerüstü Düzenleri	(1.144.036)	(51.680)	-	(1.195.716)
Binalar	(12.863.176)	(774.343)	-	(13.637.519)
Makine Tesis ve Cihazlar	(194.496.001)	(9.019.632)	1.416.041	(202.099.592)
Taşıtlar	(3.929.055)	(277.858)	374.200	(3.832.713)
Döşeme ve Demirbaşlar	(3.863.231)	(202.689)	274.205	(3.791.715)
Diğer Maddi Duran Varlıklar	(12.124.697)	(188.691)	42.147	(12.271.241)
Özel Maliyet	(46.061)	(40.271)	-	(86.332)
Toplam	(228.466.257)	(10.555.164)	2.106.593	(236.914.828)

Maddi Duran Varlıklar, Net	90.279.827	(332.007)	84.229.724
-----------------------------------	-------------------	------------------	-------------------

Sarkuysan Elektrolitik Bakır Sanayi ve Ticaret A.Ş.

31 Aralık 2011 Tarihi İtibariyle Konsolide Mali Tabloları Tamamlayıcı Notlar

(Tutarlar, aksi belirtilmedikçe Türk Lirası olarak gösterilmiştir)

31.12.2010

Maliyet Bedeli

	1 Ocak 2010				Yatırım Amaçlı G.M. Transfer	31 Aralık 2010 Kapanış Aktif
	Açılış Aktif	Girişler	Çıkışlar (-)	Transferler		
Arsalar	3.500.655	-	-	-	(263.954)	3.236.701
Yeraltı ve Yerüstü Düzenleri	1.635.084	-	-	274.312	-	1.909.396
Binalar	37.031.404	11.423	-	432.607	-	37.475.434
Makine Tesis ve Cihazlar	249.580.205	512.169	(1.876.133)	367.551	-	248.583.792
Taşıtlar	4.321.154	325.801	(151.549)	-	-	4.495.406
Döşeme ve Demirbaşlar	4.243.199	287.174	(51.870)	-	-	4.478.503
Diğer Maddi Duran Varlıklar	12.290.621	337.915	(6.007)	-	-	12.622.529
Yapılmakta Olan Yatırımlar	3.038.969	3.554.003	(13.751)	(1.074.470)	-	5.504.751
Özel Maliyet	357.549	82.023	-	-	-	439.572
Toplam	315.998.840	5.110.508	(2.099.310)	-	(263.954)	318.746.084


Birikmiş Amortisman

	1 Ocak 2010			31 Aralık 2010
	Açılış Birikmiş Amortisman	Dönem Amortismanı	Çıkışlar	Kapanış Birikmiş Amortisman
Yeraltı ve Yerüstü Düzenleri	(1.099.809)	(44.227)	-	(1.144.036)
Binalar	(12.186.269)	(687.388)	10.481	(12.863.176)
Makine Tesis ve Cihazlar	(184.392.300)	(11.849.058)	1.745.357	(194.496.001)
Taşıtlar	(3.715.061)	(273.601)	59.607	(3.929.055)
Döşeme ve Demirbaşlar	(3.743.549)	(153.080)	33.398	(3.863.231)
Diğer Maddi Duran Varlıklar	(11.975.082)	(155.622)	6.007	(12.124.697)
Özel Maliyet	(50.953)	(24.279)	29.171	(46.061)
Toplam	(217.163.023)	(13.187.255)	1.884.021	(228.466.257)
Maddi Duran Varlıklar, Net	98.835.817		(215.289)	90.279.827

Maddi Duran Varlıklar üzerindeki rehin ve ipotekler ve kısıtlamaların tutarı Not 22'de yer almaktadır.

Maddi Duran Varlıkların sigorta tutarları Not 22'de yer almaktadır.

Maddi Duran Varlıklar, UMS 23 " Borçlanma Maliyetleri " standardında tanımlanan özellikli varlık kapsamında olmadığından, Maddi Duran Varlıklarla ilgili finansman giderleri gelir tablosu ile ilişkilendirilmekte olup aktifleştirilmemektedir. Grup'un geçici olarak atıl durumda olan maddi duran varlığı bulunmamaktadır.



Sarkuysan Elektrolitik Bakır Sanayi ve Ticaret A.Ş.
**31 Aralık 2011 Tarihi İtibariyle Konsolide
Mali Tabloları Tamamlayıcı Notlar**

(Tutarlar, aksi belirtilmedikçe Türk Lirası olarak gösterilmiştir)

19 MADDİ OLMAYAN DURAN VARLIKLAR

31.12.2011

Maliyet Bedeli

	1 Ocak 2011 Açılış Aktif	Transferler	Girişler	Çıkışlar	31 Aralık 2011 Kapanış Aktif
Haklar	266.624	-	1.918	-	268.542
Geliştirme Maliyetleri	-	-	328.840	-	328.840
Toplam	266.624		330.758		597.382

Birikmiş Amortisman

	1 Ocak 2011 Açılış Birikmiş Amortisman	Transferler	Dönem Amortismanı	Çıkışlar	31 Aralık 2011 Kapanış Birikmiş Amortisman
Haklar	(219.792)	-	(17.191)	-	(236.983)
Geliştirme Maliyetleri	-	-	(56.063)	-	(56.063)
Toplam	(219.792)		(73.254)		(293.046)
Maddi Olmayan Varlıklar, Net	46.832				304.336

31.12.2010

Maliyet Bedeli

	1 Ocak 2010 Açılış Aktif	Transferler	Girişler	Çıkışlar	31 Aralık 2010 Kapanış Aktif
Haklar	235.745	-	30.879	-	266.624
Toplam	235.745		30.879		266.624

Birikmiş Amortisman

	1 Ocak 2010 Açılış Birikmiş Amortisman	Transferler	Dönem Amortismanı	Çıkışlar	31 Aralık 2010 Kapanış Birikmiş Amortisman
Haklar	(198.464)	-	(21.328)	-	(219.792)
Toplam	(198.464)		(21.328)		(219.792)
Maddi Olmayan Varlıklar, Net	37.281				46.832

Sarkuysan Elektrolitik Bakır Sanayi ve Ticaret A.Ş.

31 Aralık 2011 Tarihi İtibariyle Konsolide Mali Tabloları Tamamlayıcı Notlar

(Tutarlar, aksi belirtilmedikçe Türk Lirası olarak gösterilmiştir)

20 ŞEREFİYE

Şerefiyenin 31.12.2011 ve 31.12.2010 tarihleri itibariyle sona eren hesap dönemlerine ait hareketleri aşağıda sunulmuştur.

	31.12.2011	31.12.2010
Dönem Başı Net Kayıtlı Değer - 1 Ocak	4.056.423	4.399.646
İktisaplar	-	-
Değer Düşüklüğü	-	(343.223)
Dönem Sonu Net Kayıtlı Değer – 31 Aralık	4.056.423	4.056.423

31.12.2011 tarihi itibariyle 4.056.423 TL tutarındaki Şerefiyenin 1.421.859 TL Sarda (31.12.2010: 1.421.859 TL), 2.208.029 TL Bektaş (31.12.2010: 2.208.029 TL), 426.535 TL Sark - USA (31.12.2010: 426.535 TL) den oluşmaktadır.

Nakit üreten birimlerin geri kazanılabilir değeri, kullanım değeri veya satış maliyeti düşülmüş gerçeğe uygun değer hesaplamaları temel alınarak belirlenmiştir. Bu hesaplamalarda, yönetim tarafından yapılan nakit akım tahminleri esas alınmıştır. Tahmini nakit akımları aşağıda belirtilen büyüme oranları kullanılarak hesaplanmış ve ilgili oranlar ile iskonto edilmiştir.

Geri kazanılabilir değer hesaplamasında kullanılan bütçe dönemi ve önemli varsayımlar aşağıdaki gibidir.

Nakit Üreten Birim	Kullanılan Yöntem	Dönem	Oran 1	Oran 2
Sarda	Gerçeğe Uygun Değer, TL	5 Yıl	%5	%11
Bektaş	Gerçeğe Uygun Değer, TL	5 Yıl	%5	%11
Sark - Usa	Gerçeğe Uygun Değer, USD	5 Yıl	%5	%11

Oran 1: Bütçelenen dönem sonrası tahmini nakit akımlarını hesaplamak için kullanılan büyüme oranı

Oran 2: Nakit akım tahminlerine uygulanan iskonto oranı


21 DEVLET TEŞVİK VE YARDIMLARI

Grup, Araştırma ve Geliştirme (Ar-Ge) kapsamında yer alan teşviklerden (%100 Kurumlar Vergisi İstisnası) yararlanmaktadır.

22 KARŞILIKLAR, KOŞULLU VARLIK VE YÜKÜMLÜLÜKLER

22.1 Karşılıklar;

Hesap Adı	31.12.2011	31.12.2010
Dava Karşılığı	124.381	124.381
Maliyet Gider Karşılığı	-	585.970
Kullanılmayan İzin Karşılığı	799.609	-
Faktoring Komisyon Karşılığı	511.909	-
Toplam	1.435.899	710.351



Sarkuysan Elektrolitik Bakır Sanayi ve Ticaret A.Ş. 31 Aralık 2011 Tarihi İtibariyle Konsolide Mali Tabloları Tamamlayıcı Notlar

(Tutarlar, aksi belirtilmedikçe Türk Lirası olarak gösterilmiştir)

31.12.2011	Dava Karşılığı	Ücret Gider Karşılığı	Maliyet Gider Karşılığı	İzin Karşılığı	Factoring Kom. Karşılığı	Toplam
1 Ocak 2011 itibariyle	124.381	579.900	6.070	-	-	710.351
İlave Karşılık	-	-	-	799.609	511.909	1.311.518
Ödemeler	-	(579.900)	(6.070)	-	-	(585.970)
İptal Edilen Karşılıklar	-	-	-	-	-	-
31 Aralık 2011 itibariyle	124.381	-	-	799.609	511.909	1.435.889

31.12.2010	Dava Karşılığı	Maliyet Gider Karşılığı (*)	Toplam
1 Ocak 2010 itibariyle	78.395	2.066.414	2.144.809
İlave Karşılık	124.381	585.970	710.351
Ödemeler	(78.395)	(2.066.414)	(2.144.809)
İptal Edilen Karşılıklar	-	-	-
31 Aralık 2010 itibariyle	124.381	585.970	710.351

(*) Maliyet ve Gider Karşılıklarının 579.900 TL'si Toplu sözleşme zam farklarından oluşmaktadır.

Grup'un dönem sonu itibariyle uzun vadeli borç karşılığı bulunmamaktadır.

22.2 Koşullu Varlık ve Yükümlülükler;

Şarta bağlı olaylar;

31.12.2011

Grup'un vadesi geçtiği halde tahsil edilemeyen ve/veya dava icra aşamasına intikal eden alacakları için Şüpheli Alacak Karşılığı ayırmaktadır. Grup, 31.12.2011 sonu itibariyle 3.831.452 TL Şüpheli Alacak Karşılığı ayırmış bulunmaktadır. Grup ayrıca aleyhine açılan davaların tutarı 124.381 TL'nin tamamı için önceki dönem konsolide mali tablolarda dava karşılığı ayrılmıştır.

31.12.2010

Grup'un vadesi geçtiği halde tahsil edilemeyen ve/veya dava icra aşamasına intikal eden alacakları için Şüpheli Alacak Karşılığı ayırmaktadır. 31.12.2010 sonu itibariyle 3.755.660 TL Şüpheli Alacak Karşılığı ayırmıştır. Grup ayrıca aleyhine açılan davaların tutarı 124.381 TL'nin tamamı için dava karşılığı ayırmıştır.

Sarkuysan Elektrolitik Bakır Sanayi ve Ticaret A.Ş.

31 Aralık 2011 Tarihi İtibariyle Konsolide Mali Tabloları Tamamlayıcı Notlar

(Tutarlar, aksi belirtilmedikçe Türk Lirası olarak gösterilmiştir)

22.3 Pasifte Yer Almayan Taahhütler;

Cinsi	Döviz Cinsi	31.12.2011 DÖVİZ TUTARI	31.12.2011 TL TUTARI	31.12.2010 DÖVİZ TUTARI	31.12.2010 TL TUTARI
Sarkuysan Verilen Teminat Mektupları	TL	-	161.286.806	-	60.656.164
Sarkuysan Verilen Teminat Mektupları	USD	9.000	17.000	9.000	13.914
Sarmakına Verilen Teminat Mektupları	TL	-	32.120	-	32.120
Sarmakına Verilen Teminat Mektupları	USD	217.495	410.826	117.495	181.647
Sarmakına Verilen Teminat Mektupları	EURO	4.760	11.632	-	-
Bektaş Verilen Teminat Mektupları	TL	-	6.342	-	6.342
Ege Ser. Bölge Verilen Teminat Mektupları	TL	-	-	-	2.841
Ege Ser. Bölge Verilen Teminat Mektupları	USD	1.838	3.471	-	-
TOPLAM			161.768.197		60.893.028
Sarkuysan Verilen Kefaletler (*)	TL	-	6.342	-	6.342
Sarkuysan Verilen Kefaletler (*)	USD	-	-	22.500	34.785
Sarkuysan Verilen Kefaletler (*)	EUR	500.000	1.221.900	542.666	1.111.976
Sarkuysan Verilen Kefaletler (**)	USD	6.000.000	11.333.400	1.000.000	1.546.000
Bektaş Verilen Kefaletler (***)	TL	-	1.622.675	-	1.622.675
TOPLAM			14.184.317		4.321.778
Sarda Alınan Teminat Mektupları	TL	-	890.000	-	790.000
Sarkuysan Alınan Teminat Mektupları	TL	-	10.265.000	-	9.060.000
Sarkuysan Alınan Teminat Mektupları	USD	4.645.000	8.773.941	3.622.840	5.600.911
Sarkuysan Alınan Teminat Mektupları	EURO	-	-	3.629	7.436
TOPLAM			19.928.941		15.458.347
Sarda Alınan Teminat Çekleri	TL	-	1.445.000	-	639.000
Sarkuysan Alınan Teminat Çekleri	TL	-	380.000	-	810.000
Sarkuysan Alınan Teminat Çekleri	USD	200.000	377.780	200.000	309.200
TOPLAM			2.202.780		1.758.200
Sarkuysan Alınan Teminat Senetleri	TL	-	9.780.983	-	45.348.031
Sarkuysan Alınan Teminat Senetleri	USD	18.714.620	35.350.046	6.714.250	10.380.803
Sarkuysan Alınan Teminat Senetleri	EURO	136.525	333.640	36.215	74.208
Sarda Alınan Teminat Senetleri	TL	-	750.000	-	750.000
TOPLAM			46.214.669		56.553.042
Sarkuysan Verilen Teminat Senetleri	TL	-	75.000	-	-
Sarkuysan Verilen Teminat Senetleri	USD	2.711.644	5.122.024	-	-
TOPLAM			5.197.024		
Sarkuysan Alınan İpotekler	TL	-	18.000.000	-	18.600.000
Sarda Alınan İpotekler	TL	-	5.000.000	-	5.000.000
TOPLAM			23.000.000		23.600.000
Sarkuysan Faktoring Teminatı	TL	-	58.057.385	-	25.679.692
Sarkuysan Hedging İşlemleri	USD	83.076.288	156.922.800	34.677.686	53.611.703
Sarkuysan Hedging İşlemleri	EURO	17.502.567	42.772.773	12.932.617	26.500.225
Sarkuysan Hedging İşlemleri	GBP	602.184	1.756.570	-	-
TOPLAM			259.509.528		105.791.620

Alınan Teminat Çeklerinin 2.072.780 TL'si müşterilerden, 130.000 TL'si ise hizmet satışı yapan kuruluşlardan oluşmaktadır.

Alınan Teminat Mektuplarının 19.718.941 TL'si müşterilerden, 210.000 TL'si hizmet satışı yapan kuruluşlardan alınmıştır.

Alınan Teminat Senetlerinin 42.477.985 TL'lik kısmı müşterilerden alınmış olup satıcılardan alınan teminat senetleri tutarı ise 3.736.684 TL'dir.

Müşterilerden Alınan İpoteklerin 18.000.000 TL'si Sarkuysan'ın Bemka'dan aldığı ve 5.000.000 TL'si ise Sarda'nın Bemka'dan aldığı ipoteklerden oluşmaktadır.


Verilen Teminat Mektuplarının 155.215.134 TL'si Büyük Mükellefler Vergi Dairesi Başkanlığına, geri kalan tutar ise Diğer Kamu Kuruluşlarına verilmiştir.

Verilen Teminat Senetleri Bankalara verilen teminat senetlerinden oluşmaktadır.

(*) Tam Konsolidasyon yöntemiyle muhasebeleştirilen Bektaş'a (6.342 TL) ve Sarmakına'ya (1.221.900 TL) verilen kefalet tutarından oluşmaktadır.

(**) Tam Konsolidasyon yöntemiyle muhasebeleştirilen Sark Wire'a verilen kefalet tutarından oluşmaktadır.

(***) Tam Konsolidasyon yöntemiyle muhasebeleştirilen Bektaş'ın özkaynak yöntemiyle muhasebeleştirdiği Bemka'ya verdiği kefalet tutarından oluşmaktadır.



Sarkuysan Elektrolitik Bakır Sanayi ve Ticaret A.Ş. 31 Aralık 2011 Tarihi İtibariyle Konsolide Mali Tabloları Tamamlayıcı Notlar

(Tutarlar, aksi belirtilmedikçe Türk Lirası olarak gösterilmiştir)

22.4 Aktiflerin Sigorta Tutarı;

31.12.2011

Sigortalanan Aktif	Firma Adı	Sigorta Şirketi	Sigorta Dönemi	Döviz Cinsi	Sigorta Bedeli	
					TL	Döviz
Makine Kırılması	Sarkuysan A.Ş.	Axa Sigorta A.Ş.	01.01.2011-31.12.2011	USD	-	70.000.000
Yangın	Sarkuysan A.Ş.	Axa Sigorta A.Ş.	01.01.2011-31.12.2011	USD	-	302.555.000
Kâr Kaybı	Sarkuysan A.Ş.	Axa Sigorta A.Ş.	01.01.2011-31.12.2011	USD	-	10.279.180
Elektronik Cihaz Sigortası	Sarkuysan A.Ş.	Axa Sigorta A.Ş.	01.01.2011-31.12.2011	USD	-	3.000.000
Kasa Yangın-Hırsızlık	Sarkuysan A.Ş.	Axa Sigorta A.Ş.	01.01.2011-31.12.2011	USD	-	3.000.000
Ürün Sorumluluk Sigortası	Sarkuysan A.Ş.	Axa Sigorta A.Ş.	01.01.2011-31.12.2011	USD	-	485.000.000
Taşınan Para ve Kıymet	Sarkuysan A.Ş.	Axa Sigorta A.Ş.	01.01.2011-31.12.2011	USD	-	700.000
Emniyeti Suistimal	Sarkuysan A.Ş.	Axa Sigorta A.Ş.	01.01.2011-31.12.2011	USD	-	400.000
İşveren Mali Sorumluluk	Sarkuysan A.Ş.	Axa Sigorta A.Ş.	01.01.2011-31.12.2011	USD	-	139.400.000
Ferdi Kaza Sigortası	Sarkuysan A.Ş.	Axa Sigorta A.Ş.	01.01.2011-31.12.2011	USD	-	360.000.000
3.Şahıslara Sorumluluk	Sarkuysan A.Ş.	Axa Sigorta A.Ş.	01.01.2011-31.12.2011	USD	-	200.000
Sarkuysan- Ak İş Merkez Yangın	Sarkuysan A.Ş.	Anadolu Sigorta A.Ş.	01.01.2011-31.12.2011	TL	6.545.000	-
Taşıtlar	Sarkuysan A.Ş.	Axa Sigorta A.Ş.	01.01.2011-31.12.2011	TL	801.700	-
Emtia (Yangın)	Ege Ser. Bölge	Axa Sigorta A.Ş.	01.01.2011-31.12.2011	USD	-	798.522
Demirbaş (Yangın)	Ege Ser. Bölge	Axa Sigorta A.Ş.	01.01.2011-31.12.2011	USD	-	59.700
Makine (Yangın)	Ege Ser. Bölge	Axa Sigorta A.Ş.	01.01.2011-31.12.2011	USD	-	527.855
Emtia Hırsızlık	Ege Ser. Bölge	Axa Sigorta A.Ş.	01.01.2011-31.12.2011	USD	-	550.000
Demirbaş Hırsızlık	Ege Ser. Bölge	Axa Sigorta A.Ş.	01.01.2011-31.12.2011	USD	-	59.700
Makine Tesisat Hırsızlık	Ege Ser. Bölge	Axa Sigorta A.Ş.	01.01.2011-31.12.2011	USD	-	527.855
Kâr Kaybı	Ege Ser. Bölge	Axa Sigorta A.Ş.	01.01.2011-31.12.2011	USD	-	100.000
Cam Kırılması	Ege Ser. Bölge	Axa Sigorta A.Ş.	01.01.2011-31.12.2011	USD	-	1.000
Taşınan Para ve Kıymet	Sarmakina A.Ş.	Axa Sigorta A.Ş.	01.01.2011-31.12.2011	USD	-	350.000
Emniyeti Suistimal	Sarmakina A.Ş.	Axa Sigorta A.Ş.	01.01.2011-31.12.2011	USD	-	200.000
Kasa Muhteviyatı	Sarmakina A.Ş.	Axa Sigorta A.Ş.	01.01.2011-31.12.2011	USD	-	200.000
Makine Kırılması	Sarmakina A.Ş.	Axa Sigorta A.Ş.	01.01.2011-31.12.2011	USD	-	1.900.000
Demirbaş-Cihaz	Sarmakina A.Ş.	Axa Sigorta A.Ş.	01.01.2011-31.12.2011	USD	-	204.000
SKS Fabrika-Gebze Yangın	Sarmakina A.Ş.	Axa Sigorta A.Ş.	01.01.2011-31.12.2011	USD	-	130.000
Sarmakina Fabrika-Yangın	Sarmakina A.Ş.	Axa Sigorta A.Ş.	01.01.2011-31.12.2011	USD	-	7.703.000
3.Şahıs Mali Sorumluluk	Sarmakina A.Ş.	Axa Sigorta A.Ş.	01.01.2011-31.12.2011	USD	-	200.000
Taşıtlar	Sarmakina A.Ş.	Axa Sigorta A.Ş.	01.01.2011-31.12.2011	TL	110.950	-
Yangın + Hırsızlık	Sarda A.Ş.	Axa Sigorta A.Ş.	01.01.2011-31.12.2011	USD	-	200.000
Taşınan Para	Sarda A.Ş.	Axa Sigorta A.Ş.	01.01.2011-31.12.2011	USD	-	360.000
Emniyeti Suistimal	Sarda A.Ş.	Axa Sigorta A.Ş.	01.01.2011-31.12.2011	USD	-	25.000
Kasa Muhteviyatı	Sarda A.Ş.	Axa Sigorta A.Ş.	01.01.2011-31.12.2011	USD	-	1.000.000
Taşıtlar	Sarda A.Ş.	Axa Sigorta A.Ş.	01.01.2011-31.12.2011	TL	79.651	-
Ticari Mallar	Sarda A.Ş.	Axa Sigorta A.Ş.	01.01.2011-31.12.2011	USD	-	20.000
Altunzade Binası-Yangın	Sarda A.Ş.	Anadolu Sigorta A.Ş.	01.01.2011-31.12.2011	TL	654.500	-
Yangın	Bektaş A.Ş.	Axa Sigorta A.Ş.	01.01.2011-31.12.2011	USD	-	2.665.000
Ferdi Kaza	Bektaş A.Ş.	Axa Sigorta A.Ş.	01.01.2011-31.12.2011	USD	-	150.000
İşveren Mali Mesuliyet	Bektaş A.Ş.	Axa Sigorta A.Ş.	01.01.2011-31.12.2011	USD	-	200.000
Toplam					8.191.801	1.392.665.812


Sarkuysan Elektrolitik Bakır Sanayi ve Ticaret A.Ş.

31 Aralık 2011 Tarihi İtibariyle Konsolide Mali Tabloları Tamamlayıcı Notlar

(Tutarlar, aksi belirtilmedikçe Türk Lirası olarak gösterilmiştir)

31.12.2010

Sigortalanan Aktif	Firma Adı	Sigorta Şirketi	Sigorta Dönemi	Döviz Cinsi	Sigorta Bedeli	
					TL	Döviz
Makine Kırılması	Sarkuysan A.Ş.	Axa Sigorta A.Ş.	01.01.2010-31.12.2010	USD	-	65.000.000
Yangın	Sarkuysan A.Ş.	Axa Sigorta A.Ş.	01.01.2010-31.12.2010	USD	-	265.955.000
Kâr Kaybı	Sarkuysan A.Ş.	Axa Sigorta A.Ş.	01.01.2010-31.12.2010	USD	-	-
Elektronik Cihaz Sigortası	Sarkuysan A.Ş.	Axa Sigorta A.Ş.	01.01.2010-31.12.2010	USD	-	3.000.000
Kasa Yangın-Hırsızlık	Sarkuysan A.Ş.	Axa Sigorta A.Ş.	01.01.2010-31.12.2010	USD	-	5.000.000
Ürün Sorumluluk Sigortası	Sarkuysan A.Ş.	Axa Sigorta A.Ş.	01.01.2010-31.12.2010	USD	-	400.000.000
Taşınan Para ve Kıymet	Sarkuysan A.Ş.	Axa Sigorta A.Ş.	01.01.2010-31.12.2010	USD	-	2.750.000
Emniyeti Suistimal	Sarkuysan A.Ş.	Axa Sigorta A.Ş.	01.01.2010-31.12.2010	USD	-	400.000
İşveren Mali Sorumluluk	Sarkuysan A.Ş.	Axa Sigorta A.Ş.	01.01.2010-31.12.2010	USD	-	139.800.000
Ferdi Kaza Sigortası	Sarkuysan A.Ş.	Axa Sigorta A.Ş.	01.01.2010-31.12.2010	USD	-	370.500.000
3.Şahıslara Sorumluluk	Sarkuysan A.Ş.	Axa Sigorta A.Ş.	01.01.2010-31.12.2010	USD	-	200.000
Sarkuysan- Ak İş Merkez Yangın	Sarkuysan A.Ş.	Anadolu Sigorta A.Ş.	01.01.2010-31.12.2010	TL	3.742.500	-
Sarkuysan- Ak İş Merkez Cam Kırılması	Sarkuysan A.Ş.	Anadolu Sigorta A.Ş.	01.01.2010-31.12.2010	TL	530.640	-
Taşıtlar	Sarkuysan A.Ş.	Axa Sigorta A.Ş.	01.01.2010-31.12.2010	TL	837.923	-
Sarkuysan- Ak İş Merkez 3. Kişilere Sorumluluk	Sarkuysan A.Ş.	Anadolu Sigorta A.Ş.	16.05.2010-16.05.2011	TL	540.112	-
Bina Yangın	Ege Ser. Bölge	Axa Sigorta A.Ş.	01.01.2010-31.12.2010	USD	-	248.522
Emtia (Yangın)	Ege Ser. Bölge	Axa Sigorta A.Ş.	01.01.2010-31.12.2010	USD	-	550.000
Demirbaş (Yangın)	Ege Ser. Bölge	Axa Sigorta A.Ş.	01.01.2010-31.12.2010	USD	-	59.700
Makine (Yangın)	Ege Ser. Bölge	Axa Sigorta A.Ş.	01.01.2010-31.12.2010	USD	-	527.855
Ek Teminatlar	Ege Ser. Bölge	Axa Sigorta A.Ş.	01.01.2010-31.12.2010	USD	-	1.634.599
Grev Lvk. Halk H. Kötü Nytl. Hareketler Terör	Ege Ser. Bölge	Axa Sigorta A.Ş.	01.01.2010-31.12.2010	USD	-	1.634.599
Deprem	Ege Ser. Bölge	Axa Sigorta A.Ş.	01.01.2010-31.12.2010	USD	-	1.634.599
Emtia Hırsızlık	Ege Ser. Bölge	Axa Sigorta A.Ş.	01.01.2010-31.12.2010	USD	-	550.000
Demirbaş Hırsızlık	Ege Ser. Bölge	Axa Sigorta A.Ş.	01.01.2010-31.12.2010	USD	-	59.700
Makine Tesisat Hırsızlık	Ege Ser. Bölge	Axa Sigorta A.Ş.	01.01.2010-31.12.2010	USD	-	527.855
Kâr Kaybı	Ege Ser. Bölge	Axa Sigorta A.Ş.	01.01.2010-31.12.2010	USD	-	100.000
Cam Kırılması	Ege Ser. Bölge	Axa Sigorta A.Ş.	01.01.2010-31.12.2010	USD	-	1.000
Taşınan Para ve Kıymet	Sarmakina A.Ş.	Axa Sigorta A.Ş.	01.01.2010-31.12.2010	USD	-	350.000
Emniyeti Suistimal	Sarmakina A.Ş.	Axa Sigorta A.Ş.	01.01.2010-31.12.2010	USD	-	200.000
Kasa Muhteviyatı	Sarmakina A.Ş.	Axa Sigorta A.Ş.	01.01.2010-31.12.2010	USD	-	100.000
Makine Kırılması	Sarmakina A.Ş.	Axa Sigorta A.Ş.	01.01.2010-31.12.2010	USD	-	1.900.000
Demirbaş-Cihaz	Sarmakina A.Ş.	Axa Sigorta A.Ş.	01.01.2010-31.12.2010	USD	-	195.577
SKS Fabrika-Gebze Yangın	Sarmakina A.Ş.	Axa Sigorta A.Ş.	01.01.2010-31.12.2010	USD	-	328.685
Sarmakina Fabrika – Gebze Yangın	Sarmakina A.Ş.	Axa Sigorta A.Ş.	01.01.2010-31.12.2010	USD	-	7.311.816
3.Şahıs Mali Sorumluluk	Sarmakina A.Ş.	Axa Sigorta A.Ş.	01.01.2010-31.12.2010	USD	-	200.000
Taşıtlar	Sarmakina A.Ş.	Axa Sigorta A.Ş.	01.01.2010-31.12.2010	TL	110.950	-
Yangın + Hırsızlık	Sarda A.Ş.	Axa Sigorta A.Ş.	01.01.2010-31.12.2010	USD	-	200.000
Taşınan Para	Sarda A.Ş.	Axa Sigorta A.Ş.	01.01.2010-31.12.2010	USD	-	360.000
Emniyeti Suistimal	Sarda A.Ş.	Axa Sigorta A.Ş.	01.01.2010-31.12.2010	USD	-	25.000
Kasa Muhteviyatı	Sarda A.Ş.	Axa Sigorta A.Ş.	01.01.2010-31.12.2010	USD	-	1.000.000
Taşıtlar	Sarda A.Ş.	Axa Sigorta A.Ş.	01.01.2010-31.12.2010	TL	125.373	-
Ticari Mallar	Sarda A.Ş.	Axa Sigorta A.Ş.	01.01.2010-31.12.2010	USD	-	260.000
Sarkuysan- Ak İş Merkez 3. Kişilere Sorumluluk	Sarda A.Ş.	Anadolu Sigorta A.Ş.	16.05.2010-16.05.2011	TL	3.025	-
Sarkuysan - Ak İş Merkez Makine Kırılması	Sarda A.Ş.	Anadolu Sigorta A.Ş.	11.05.2010-11.05.2011	TL	26.076	-
Ferdi Kaza	Bektaş A.Ş.	Axa Sigorta A.Ş.	01.01.2010-31.12.2010	TL	150.000	-
İşveren Mali Mesuliyet	Bektaş A.Ş.	Axa Sigorta A.Ş.	01.01.2010-31.12.2010	TL	200.000	-
Toplam					6.266.599	1.272.564.507



Sarkuysan Elektrolitik Bakır Sanayi ve Ticaret A.Ş. 31 Aralık 2011 Tarihi İtibariyle Konsolide Mali Tabloları Tamamlayıcı Notlar (Tutarlar, aksi belirtilmedikçe Türk Lirası olarak gösterilmiştir)

22.5 Şirket'in Verdiği Diğer TRİ'lerin Dağılımı ve Özkaynaklara Oranı:

31.12.2011 ve 31.12.2010 tarihi itibariyle Şirketin teminat/rehin/ipotek pozisyonuna ilişkin tabloları aşağıdaki gibidir.

Şirket Tarafından Verilen TRİ'ler	31.12.2011	31.12.2010
A. Kendi tüzel kişiliği adına verilmiş olan TRİ'lerin toplam tutarı	166.965.221	60.893.028
B. Tam konsolidasyon kapsamına dahil edilen ortaklıklar lehine verilmiş olan TRİ'lerin toplam tutarı	12.561.642	2.699.103
C. Olağan ticari faaliyetlerin yürütülmesi amacıyla diğer 3. kişilerin borcunu temin amacıyla verilmiş olan TRİ'lerin toplam tutarı		
D. Diğer verilen TRİ'lerin toplam tutarı (*)	1.622.675	1.622.675
i. Ana ortak lehine verilmiş olan TRİ'lerin toplam tutarı	-	-
ii. B ve C maddeleri kapsamına girmeyen diğer grup şirketleri lehine verilmiş olan TRİ'lerin toplam tutarı	1.622.675	1.622.675
iii. C maddesi kapsamına girmeyen 3. kişiler lehine verilmiş olan TRİ'lerin toplam tutarı	-	-
Toplam	181.149.538	65.214.806

Şirketin vermiş olduğu Diğer TRİ'lerin Şirket Özkaynakları'na oranı 31.12.2011 tarihi itibariyle %0,006'dır. (31.12.2010 tarihi itibariyle: %0,006)

(*) Tam Konsolidasyon yöntemiyle muhasebeleştirilen Bektaş'ın özkaynak yöntemiyle muhasebeleştirdiği Bemka'ya verdiği kefalet tutarından oluşmaktadır.

23 TAAHHÜTLER

Yoktur.

24 ÇALIŞANLARA SAĞLANAN FAYDALAR

Hesap Adı	31.12.2011	31.12.2010
Kıdem Tazminatı Karşılığı	10.553.756	8.629.399
Toplam	10.553.756	8.629.399

Yürürlükteki İş Kanunu hükümleri uyarınca, çalışanlardan kıdem tazminatına hak kazanacak şekilde iş sözleşmesi sona erenlere, hak kazandıkları yasal kıdem tazminatlarının ödenmesi yükümlülüğü vardır. Ayrıca, halen yürürlükte bulunan mevzuat gereğince kıdem tazminatını alarak işten ayrılma hakkı kazananlara da yasal kıdem tazminatlarını ödeme yükümlülüğü bulunmaktadır. 31 Aralık 2011 tarihi itibariyle kıdem tazminatı karşılığı 31 Aralık 2011 tarihinden itibaren geçerli olan 2.805,04 TL (31 Aralık 2010: 2.623,23 TL) üzerinden hesaplanmaktadır.

Kıdem tazminatı yükümlülüğü yasal olarak herhangi bir fonlamaya tabi değildir.

Sarkuysan Elektrolitik Bakır Sanayi ve Ticaret A.Ş.

31 Aralık 2011 Tarihi İtibariyle Konsolide Mali Tabloları Tamamlayıcı Notlar

(Tutarlar, aksi belirtilmedikçe Türk Lirası olarak gösterilmiştir)

Kıdem tazminatı yükümlülüğü, şirketin çalışanların emekli olmasından doğan gelecekteki olası yükümlülüğün bugünkü değerinin tahminine göre hesaplanır. UMS 19 ("Çalışanlara Sağlanan Faydalar"), şirketin yükümlülüklerini tanımlanmış fayda planları kapsamında aktüeryal değerlendirme yöntemleri kullanılarak geliştirilmesini öngörür. Buna uygun olarak, toplam yükümlülüklerin hesaplanmasında kullanılan aktüeryal varsayımlar aşağıda belirtilmiştir. Esas varsayım, her hizmet yılı için olan azami yükümlülüğün enflasyona paralel olarak artmasıdır. Dolayısıyla, uygulanan iskonto oranı, gelecek enflasyon etkilerinin düzeltilmesinden sonraki beklenen reel oranı ifade eder. 31 Aralık 2011 tarihi itibariyle, ekli mali tablolarda karşılıklar, çalışanların emekliliğinden kaynaklanan geleceğe ait olası yükümlülüğünün bugünkü değeri tahmin edilerek hesaplanır. 31 Aralık 2011 tarihi itibariyle karşılıklar yıllık %5,10 enflasyon oranı ve %10 iskonto oranı varsayımına göre, %4,66 reel iskonto oranı ile hesaplanmıştır (31.12.2010: %4,66 reel iskonto oranı). Kıdem tazminatı yükümlülüklerine ilişkin emeklilik olasılığı tahmini 31.12.2011 için %99 olarak hesaplanmıştır. (31.12.2010: %97) Şirket yönetimi tarafından 2011 yılında bu oranlara ilişkin tahminlerin revize edilmesine gerek görülmemiştir.

Kıdem Tazminatı hareketi aşağıdaki gibidir:

	1 Ocak – 31 Aralık 2011	1 Ocak – 31 Aralık 2010
1 Ocak	8.629.399	6.628.774
Cari Hizmet Maliyeti	1.716.830	613.969
Faiz Maliyeti	393.356	1.145.290
Aktüeryal Kazanç ve Kayıplar	1.134.217	638.371
Geçmiş Yıl Hizmet Maliyeti	-	172.005
Ödeme	(1.320.046)	(569.010)
Kapanış	10.553.756	8.629.399


25 EMEKLİLİK PLANLARI

Yoktur.

26 DİĞER VARLIK VE YÜKÜMLÜLÜKLER

Grup'un dönem sonları itibariyle Diğer Dönen Varlıkları aşağıda açıklanmıştır.

Hesap Adı	31.12.2011	31.12.2010
Gelecek Aylara Ait Giderler	3.366.878	1.934.431
Gelir Tahakkukları	1.093.615	616.645
Personel Avansları	-	93
İş Avansları	2.914	43.822
Peşin Ödenen Vergiler	370.192	818.711
Devreden Katma Değer Vergisi	119.830	7.575.516
Diğer Katma Değer Vergisi	-	83.377
Verilen Sipariş Avansları	3.871.872	2.333.969
Şüpheli Diğer Varlıklar	252.092	-
Şüpheli Diğer Varlıklar Karşılığı (-)	(252.092)	-
Diğer	365.375	509.439
Toplam	9.190.676	13.916.003



Sarkuysan Elektrolitik Bakır Sanayi ve Ticaret A.Ş. 31 Aralık 2011 Tarihi İtibariyle Konsolide Mali Tabloları Tamamlayıcı Notlar (Tutarlar, aksi belirtilmedikçe Türk Lirası olarak gösterilmiştir)

Şüpheli Diğer Varlıklar Karşılığındaki Hareketler:

Hesap Adı	31.12.2011	31.12.2010
Dönem Başı Bakiyesi	-	-
Dönem İçinde Tahsil Edilen Tutarlar (-)	-	-
Karşılık İptali	-	-
Dönem Gideri	252.092	-
Dönem Sonu Bakiyesi	(252.092)	-

Grup'un dönem sonları itibariyle Diğer Duran Varlıkları aşağıda açıklanmıştır

Hesap Adı	31.12.2011	31.12.2010
Diğer	-	11.714
Toplam	-	11.714

Grup'un dönem sonları itibariyle Kısa Vadeli Diğer Yükümlülükleri aşağıda açıklanmıştır.

Hesap Adı	31.12.2011	31.12.2010
Alınan Avanslar	5.483.673	7.213.128
Ödenecek Vergi, Harç ve Diğer Kesintiler	193.602	407.796
Ödenecek SSK	89.034	78.775
Gelecek Aylara Ait Gelirler	555.807	22.513
Gider Tahakkukları (*)	4.401.842	1.704.362
Diğer	23.269	62
Toplam	10.747.227	9.426.636

(*) Gider tahakkuklarınının 3.656.722 TL'si (31.12.2010; 1.006.142 TL) Grup'un tedarikçilerinden olan Codelco firması ile ilgili faiz ve kur farkı karşılığında, 489.974 TL'si (31.12.2010; 426.939 TL) yurt dışı satış komisyon karşılığında ve 255.146 TL'si (31.12.2010; 271.281 TL) ise diğer gider tahakkuklarından kaynaklanmaktadır.

Grup'un dönem sonları itibariyle Uzun Vadeli Diğer Yükümlülükleri bulunmamaktadır.

27 ÖZKAYNAKLAR

27.1 Kontrol Gücü Olmayan Paylar

Bilanço	31.12.2011	31.12.2010
Kontrol Gücü Olmayan Paylar	149.717	129.438
Toplam	149.717	129.438

Gelir Tablosu	01.01.2011 31.12.2011	01.01.2010 31.12.2010
Kontrol Gücü Olmayan Kâr/Zarar	20.279	12.505
Toplam	20.279	12.505

Sarkuysan Elektrolitik Bakır Sanayi ve Ticaret A.Ş. 31 Aralık 2011 Tarihi İtibariyle Konsolide Mali Tabloları Tamamlayıcı Notlar

(Tutarlar, aksi belirtilmedikçe Türk Lirası olarak gösterilmiştir)

Kontrol Gücü Olmayanların Payı Hareket Tablosu aşağıdaki gibidir.

	1 Ocak – 31 Aralık 2011	1 Ocak – 31 Aralık 2010
1 Ocak	129.438	116.933
Dönem Kârından Pay	34.510	25.648
Sermaye Artırımı	-	-
Kâr Dağıtımı	(14.231)	(13.147)
Diğer	-	4
Kapanış Bakiyesi	149.717	129.438

27.2 Özkaynaklar

Hesap İsmi	31.12.2011	31.12.2010
Sermaye	50.000.000	50.000.000
Sermaye Düzeltmesi Farkları	62.162.278	62.162.278
Değer Artış Fonları	36.754.096	49.304.362
Yabancı Para Çevrim Farkları	926.194	994.874
Kârdan Ayrılan Kısıtlanmış Yedekler	13.988.391	12.795.733
Geçmiş Yıl Kârları	95.708.285	79.790.269
Net Dönem Kârı	30.290.181	11.433.283
Ana Ortaklığa Ait Özkaynaklar Toplamı	289.829.425	266.480.799
Kontrol Gücü Olmayan Paylar	149.717	129.438
Toplam Özkaynaklar	289.979.142	266.610.237

27.3 Sermaye

Sermayenin tamamı halka açık olup tek başına %10 veya daha fazla hisseye sahip ortak bulunmamaktadır.

Yıl İçinde Sermaye Artışı:

Yoktur.


Ortaklık Yapısında Önemli Değişmeler:

Yoktur.

27.4 Kârdan Kısıtlanmış Yedekler

Kârdan ayrılmış kısıtlanmış yedekler yasal yedeklerden oluşmaktadır.

Türk Ticaret Kanunu'na göre yasal yedekler, birinci ve ikinci tertip yasal yedekler olmak üzere ikiye ayrılır. Türk Ticaret Kanunu'na göre birinci tertip yasal yedekler, şirketin ödenmiş sermayesinin %20'sine ulaşıncaya kadar, kanuni net kârın %5'i olarak ayrılır. İkinci tertip yasal yedekler ise ödenmiş sermayenin %5'ini aşan dağıtılan kârın %10'udur. Türk Ticaret Kanunu'na göre, yasal yedekler ödenmiş sermayenin %50'si geçmediği sürece sadece zararları netleştirmek için kullanılabilir, bunun dışında herhangi bir şekilde kullanılması mümkün değildir.



Sarkuysan Elektrolitik Bakır Sanayi ve Ticaret A.Ş. 31 Aralık 2011 Tarihi İtibariyle Konsolide Mali Tabloları Tamamlayıcı Notlar

(Tutarlar, aksi belirtilmedikçe Türk Lirası olarak gösterilmiştir)

27.5 Geçmiş Yıl Kârları

Geçmiş Yıl Kârları olağanüstü yedekler ve diğer geçmiş yıl kârlarından oluşmaktadır. Şirketin SPK düzenlemelerine göre bulunan 31.12.2011 ve 31.12.2010 tarihi itibariyle geçmiş yıl kârlarının detayı aşağıdaki gibidir.

Hesap Adı	31.12.2011	31.12.2010
Olağanüstü Yedekler	51.688.525	49.536.638
Diğer Geçmiş Yıl Kârları	44.019.760	30.253.631
Toplam	95.708.285	79.790.269

25 Şubat 2005 tarih 7/242 sayılı SPK kararı uyarınca; SPK düzenlemelerine göre bulunan net dağıtılabilir kâr üzerinden SPK'nın asgari kâr dağıtım zorunluluğuna ilişkin düzenlemeleri uyarınca hesaplanan kâr dağıtım tutarının, tamamının yasal kayıtlarda yer alan dağıtılabilir kârdan karşılanabilmesi durumunda, bu tutarın tamamının, karşılanmaması durumunda ise yasal kayıtlarda yer alan net dağıtılabilir kârın tamamı dağıtılacaktır. SPK düzenlemelerine göre hazırlanan finansal tablolarda veya yasal kayıtların herhangi birinde dönem zararı olması durumunda ise kâr dağıtımı yapılmayacaktır. SPK'nın 27 Ocak 2010 tarihli kararı ile payları borsada işlem gören halka açık anonim ortaklıklar için yapılacak temettü dağıtımı konusunda herhangi bir asgari kâr dağıtım zorunluluğu getirilmemesine karar verilmiştir. Özsermaye enflasyon düzeltmesi farkları ile olağanüstü yedeklerin kayıtlı değerleri, bedelsiz sermaye artırımını, nakit kâr dağıtımını ya da zarar mahsubunda kullanılabilecektir. Ancak özsermaye enflasyon düzeltme farklarının, nakit kâr dağıtımında kullanılması durumunda kurumlar vergisine tabidir.

27.6 Değer Artış Fonları

Grup, yatırım amaçlı gayrimenkullerini 2009 yılında ilk kez değerlemeye tabi tutmuş ve değerlendirme farklarını (GUD artış fonlarını) özkaynaklar altında muhasebeleştirmiştir. Bu değer artış fonlarına isabet eden ertelenmiş vergi yükümlülüğünü de bu fondan mahsup etmiştir. Grup 31.12.2010 ve 31.12.2011 tarihleri itibariyle yatırım amaçlı gayrimenkullerini Elit Gayrimenkul Değerleme A.Ş.'ye tekrar değerlemeye tabi tutturmuş olup değerlemeye ilişkin hesaplamalar Not 17'de açıklanmıştır. İlk kez değerlemeye tabi tutulan yatırım amaçlı gayrimenkullere ilişkin değer artışları özkaynaklarda, sonraki yıllarda değerlendirilmiş yatırım amaçlı gayrimenkullere ilişkin değer artışları ise gelir tablosunda muhasebeleşmiştir.

27.7 Diğer

1 Ocak 2008 itibariyle yürürlüğe giren Seri: XI, No: 29 sayılı tebliğ ve ona açıklama getiren SPK duyurularına göre "Ödenmiş Sermaye", "Kârdan Ayrılan Kısıtlanmış Yedekler" ve "Hisse Senedi İhraç Primleri"nin yasal kayıtlardaki tutarları üzerinden gösterilmesi gerekmektedir. Söz konusu tebliğin uygulanması esnasında değerlemelerde çıkan farklılıkların (enflasyon düzeltmesinden kaynaklanan farklılıklar gibi):

- "Ödenmiş Sermaye"den kaynaklanmakta ise ve henüz sermayeye ilave edilmemişse, "Ödenmiş Sermaye" kaleminden sonra gelmek üzere açılacak "Sermaye Düzeltmesi Farkları" kalemiyle;
- "Kârdan Ayrılan Kısıtlanmış Yedekler" ve "Hisse Senedi İhraç Primleri"nden kaynaklanmakta ve henüz kâr dağıtımını veya sermaye artırımına konu olmamışsa "Geçmiş yıllar kâr/zararıyla",

ilişkilendirilmesi gerekmektedir. Diğer özkaynak kalemleri ise SPK Finansal Raporlama Standartları çerçevesinde değerlendirilen tutarları ile gösterilmektedir.

Sarkuysan Elektrolitik Bakır Sanayi ve Ticaret A.Ş.

31 Aralık 2011 Tarihi İtibariyle Konsolide Mali Tabloları Tamamlayıcı Notlar

(Tutarlar, aksi belirtilmedikçe Türk Lirası olarak gösterilmiştir)

28 SATIŞLAR VE SATIŞLARIN MALİYETİ

Grup'un dönem sonları itibariyle Satışlar ve Satışların Maliyeti aşağıda açıklanmıştır.


Hesap Adı	01.01.2011 31.12.2011	01.01.2010 31.12.2010
Yurt İçi Satışlar	1.298.994.430	888.039.838
Yurt Dışı Satışlar	898.323.026	634.066.826
Yatırım Amaçlı Gayrimenkul Kira Geliri	2.147.364	1.974.898
Diğer Satışlar	23.148.645	23.669.237
Satıştan İadeler (-)	(8.716.089)	(3.946.384)
İndirimler (-)	(11.257.367)	(27.088.863)
Net Satışlar	2.202.640.009	1.516.715.552
Satışların Maliyeti (-)	(2.154.343.486)	(1.508.268.098)
Ticari Faal. Brüt Kâr/(Zarar)	48.296.523	8.447.454

Satışların Maliyeti'nin detayı aşağıdaki gibidir.

Hesap Adı	01.01.2011 31.12.2011	01.01.2010 31.12.2010
Satılan Mamullerin Maliyeti (-)	(1.827.483.516)	(1.264.276.529)
Satılan Ticari Malların Maliyeti (-)	(305.312.751)	(223.484.119)
Hizmet Maliyeti (-)	(17.978.184)	(14.274.766)
Diğer Satışların Maliyeti (-)	(3.569.035)	(6.232.684)
Satışların Maliyeti (-)	(2.154.343.486)	(1.508.268.098)

Üretim Miktarları	Miktar	01.01.2011 31.12.2011	01.01.2010 31.12.2010
Bakır Tel	Ton	147.129	142.023
Bakır Boru, Lama, Bronz gibi	Ton	13.140	10.952
Bakır Bara, Plaka	Ton	246	234
Çelik, Plastik Makara	Adet	495	2.342
Makine İmalat	Adet	42	45

Satış Miktarları	Miktar	01.01.2011 31.12.2011	01.01.2010 31.12.2010
Bakır Tel	Ton	147.854	140.945
Bakır Boru, Lama, Bronz gibi	Ton	12.958	10.792
Emaye Bobin Teli	Ton	712	-
Bakır Bara, Plaka	Ton	246	234
Çelik, Plastik Makara	Adet	495	2.342
Makine İmalat	Adet	42	45



Sarkuysan Elektrolitik Bakır Sanayi ve Ticaret A.Ş. 31 Aralık 2011 Tarihi İtibariyle Konsolide Mali Tabloları Tamamlayıcı Notlar

(Tutarlar, aksi belirtilmedikçe Türk Lirası olarak gösterilmiştir)

29 ARAŞTIRMA VE GELİŞTİRME GİDERLERİ, PAZARLAMA SATIŞ DAĞITIM GİDERLERİ, GENEL YÖNETİM GİDERLERİ

Grup'un dönem sonları itibariyle Faaliyet Giderleri aşağıda açıklanmıştır:

Hesap Adı	01.01.2011 31.12.2011	01.01.2010 31.12.2010
Pazarlama Satış Dağıtım Giderleri (-)	(15.225.124)	(11.334.712)
Genel Yönetim Giderleri (-)	(15.019.823)	(15.564.612)
Araştırma ve Geliştirme Gideri (-)	(942.099)	(1.143.527)
Toplam Faaliyet Giderleri	(31.187.047)	(28.042.851)

30 NİTELİKLERİNE GÖRE GİDERLER

Grup'un dönem sonları itibariyle Niteliklerine Göre Giderleri aşağıda açıklanmıştır:

Pazarlama Satış Dağıtım Giderleri	01.01.2011 31.12.2011	01.01.2010 31.12.2010
Personel Gideri	(4.765.320)	(3.806.146)
Pazar Araştırma Gideri	(253.304)	(92.084)
Kıdem Tazminatı Gideri	(31.824)	(11.874)
Haberleşme Gideri	(160.479)	(149.451)
Nakliye Gideri	(3.304.902)	(2.358.677)
Ambalaj Paketleme Gideri	(4.447.392)	(3.196.218)
Kiralama Gideri	(135.475)	(87.978)
Reklam, Tanıtım Gideri	(153.009)	(67.907)
Bakım Onarım Gideri	(1.655)	(13.782)
Sigorta Gideri	(217.227)	(288.657)
Vergi Resim ve Harç Gideri	(82.876)	(67.572)
Amortisman Gideri	(100.154)	(274.231)
Temsil ve Ağırılama Giderleri	(55.001)	(4.825)
Nakil Vasıta Giderleri	(213.458)	(184.192)
Diğer	(1.303.048)	(731.118)
Toplam	(15.225.124)	(11.334.712)

Sarkuysan Elektrolitik Bakır Sanayi ve Ticaret A.Ş.

31 Aralık 2011 Tarihi İtibariyle Konsolide Mali Tabloları Tamamlayıcı Notlar

(Tutarlar, aksi belirtilmedikçe Türk Lirası olarak gösterilmiştir)


	01.01.2011 31.12.2011	01.01.2010 31.12.2010
Genel Yönetim Giderleri		
Personel Giderleri	(9.388.012)	(7.965.494)
Haberleşme Gideri	(290.534)	(296.847)
Burs Gideri	(266.334)	(252.267)
Temsil ve Ağırılama Gideri	(142.752)	(162.791)
Sigorta Gideri	(116.545)	(226.532)
Müşavirlik ve Denetim Giderleri	(439.568)	(312.518)
Bina Bakım-Onarım Giderleri	(28.623)	(18.215)
Kıdem Tazminatı Giderleri	(1.016.134)	(2.471.081)
Kira Gideri	(92.613)	(145.818)
Vergi Resim Harç Giderleri	(550.799)	(192.164)
Reklam-Tanıtım Giderleri	(71.330)	(305.784)
Amortisman ve Tükenme Payları	(563.839)	(1.659.673)
Seyahat Giderleri	(34.367)	(57.296)
Teminat Mektubu Komisyon Giderleri	(245.172)	-
Nakil Vasıta Giderleri	(120.540)	(70.621)
Diğer	(1.897.833)	(1.427.511)
Toplam	(15.019.823)	(15.564.612)

	01.01.2011 31.12.2011	01.01.2010 31.12.2010
Araştırma ve Geliştirme Giderleri		
Personel Giderleri	(458.405)	(933.736)
Dışardan Sağlanan Fayda ve Hiz.	(9.092)	(7.536)
Amortisman Gideri	(86.998)	(45.166)
Diğer	(387.604)	(157.089)
Toplam	(942.099)	(1.143.527)

(*) Cari dönemde gerçekleşen Ar-Ge harcamaları 1.270.939 TL olup, bu harcamaların 328.840 TL'si aktifleştirilmiştir.

Amortisman giderleri ve itfa paylarının gelir tablosu hesaplarına kaydedildiği tutarlar aşağıda belirtilmiştir:

	01.01.2011 31.12.2011	01.01.2010 31.12.2010
Satış Maliyeti Giderleri	(9.877.427)	(11.584.691)
Pazarlama, Satış ve Dağıtım Giderleri	(100.154)	(274.231)
Genel Yönetim Giderleri	(563.839)	(1.659.673)
Araştırma ve Geliştirme Giderleri	(86.998)	(45.166)
Çalışmayan Kısım Giderleri	-	(36.266)
Toplam	(10.628.418)	(13.600.027)



Sarkuysan Elektrolitik Bakır Sanayi ve Ticaret A.Ş.

31 Aralık 2011 Tarihi İtibariyle Konsolide Mali Tabloları Tamamlayıcı Notlar

(Tutarlar, aksi belirtilmedikçe Türk Lirası olarak gösterilmiştir)

Personel giderlerinin gelir tablosu hesaplarına kaydedildiği tutarlar aşağıda belirtilmiştir:

	01.01.2011	01.01.2010
	31.12.2011	31.12.2010
Satış Maliyeti Giderleri	(23.073.433)	(21.820.629)
Pazarlama, Satış ve Dağıtım Giderleri	(4.765.320)	(3.806.146)
Genel Yönetim Giderleri	(9.388.012)	(7.965.494)
Araştırma ve Geliştirme Giderleri	(458.405)	(933.736)
Toplam	(37.685.170)	(34.526.005)

31 DİĞER FAALİYETLERDEN GELİR/GİDERLER

Grup'un dönem sonları itibariyle Diğer Faaliyetlerden Gelirleri aşağıda açıklanmıştır.

	01.01.2011	01.01.2010
	31.12.2011	31.12.2010
Diğer Gelirler		
Önceki Dönem Kârları	209.643	3.795
Konusu Kalmayan Karşılık	13.628	83.412
Sabit Kıymet Satış Kârları	39.088.580	492.700
Kira Geliri	992.150	838.951
Sigorta Tazminat Gelirleri	161.479	201.886
Menkul Kıymet Satış Kârı	-	172.808
Sayım Farkları	15.463.399	12.108.871
Yatırım Amaçlı Gayrimenkul Makul Değer Artış Geliri	3.910.556	6.645.886
Teşvik Primi	11.615	43.207
Diğer	776.409	643.707
Toplam	60.627.459	21.235.223

Grup'un dönem sonları itibariyle Diğer Faaliyetlerden Giderleri aşağıda açıklanmıştır.

	01.01.2011	01.01.2010
	31.12.2011	31.12.2010
Diğer Giderler		
Önceki Dönem Gider ve Zararları	(124.787)	(19.848)
Şüpheli Alacak Karşılığı Gideri	(340.357)	(6.214)
Dava Karşılık Gideri	-	(124.381)
Çalışmayan Kısım Giderleri	(142.699)	(150.876)
Şerefiye Değer Düşüklüğü	-	(343.223)
Kullanılmayan İzin Karşılıkları	(799.609)	-
Stok Değer Düşüş Karşılığı	(16.155)	-
Bağış ve Yardım Gideri	(118.932)	(146.572)
Komisyon Giderleri	(691)	(534)
Diğer	(136.440)	(361.638)
Toplam	(1.679.670)	(1.153.286)

Sarkuysan Elektrolitik Bakır Sanayi ve Ticaret A.Ş.

31 Aralık 2011 Tarihi İtibariyle Konsolide Mali Tabloları Tamamlayıcı Notlar

(Tutarlar, aksi belirtilmedikçe Türk Lirası olarak gösterilmiştir)

32 FİNANSAL GELİRLER

Grup'un dönem sonları itibariyle Finansal Gelirleri aşağıda açıklanmıştır.

	01.01.2011 31.12.2011	01.01.2010 31.12.2010
Finansal Gelirler		
Faiz Gelirleri	5.775.473	3.397.461
Kur Farkı Geliri	128.952.530	92.390.005
Türev İşlemlerinden Kaynaklanan Gelirler	19.818.208	9.273.163
Satışlardan Elimine Edilen Faiz	7.782.684	4.033.491
Cari Dönem Reeskont Geliri	591.667	185.721
Önceki Dönem Reeskont İptali	608.915	666.934
Toplam	163.529.477	109.946.775

33 FİNANSAL GİDERLER

Grup'un dönem sonları itibariyle Finansal Giderleri aşağıda açıklanmıştır.

	01.01.2011 31.12.2011	01.01.2010 31.12.2010
Finansal Giderler		
Faiz Giderleri (-)	(21.471.301)	(15.556.795)
Kur Farkı Giderleri (-)	(163.231.002)	(74.307.349)
Türev İşlemlerinden Kaynaklanan Giderler (-)	(16.826.397)	(5.715.606)
Vade Farkı Gideri (-)	(144.625)	(137.296)
Alımlardan Elimine Edilen Faiz	(1.352.535)	(786.601)
Teminat Mektubu Komisyon Giderleri	(245.172)	-
Cari Dönem Reeskont Gideri (-)	(2.106.911)	(608.915)
Önceki Dönem Reeskont İptali	(185.720)	(180.168)
Toplam	(205.563.663)	(97.292.730)


34 SATIŞ AMACIYLA ELDE TUTULAN DURAN VARLIKLAR VE DURDURULAN FAALİYETLER

Yoktur.

35 VERGİ VARLIK VE YÜKÜMLÜLÜKLER

Grup'un vergi gideri (veya geliri) cari dönem kurumlar vergisi gideri ile ertelenmiş vergi giderinden (veya geliri) oluşmaktadır.

	01.01.2011 31.12.2011	01.01.2010 31.12.2010
Hesap Adı		
Cari Dönem Yasal Vergi Karşılığı (-)	(2.675.546)	(3.866.146)
Ertelenmiş Vergi Geliri/(Gideri)	1.908.896	1.828.693
Toplam Vergi Gelir/(Gideri)	(766.650)	(2.037.453)



Sarkuysan Elektrolitik Bakır Sanayi ve Ticaret A.Ş. 31 Aralık 2011 Tarihi İtibariyle Konsolide Mali Tabloları Tamamlayıcı Notlar

(Tutarlar, aksi belirtilmedikçe Türk Lirası olarak gösterilmiştir)

35.1 Cari Dönem Yasal Vergi Karşılığı

Şirket ve Türkiye'de faaliyet gösteren bağlı ortaklıkları, Türkiye'de geçerli olan kurumlar vergisine tabidir. Grup'un cari dönem faaliyet sonuçlarına ilişkin tahmini vergi yükümlülükleri için ekli mali tablolarda gerekli karşılıklar ayrılmıştır.

Hesap Adı	31.12.2011	31.12.2010
Vergi Karşılığı	2.675.546	3.866.146
Peşin Ödenen Vergiler	(2.567.000)	(3.820.390)
Toplam Cari Dönem Vergi Yükü	108.546	45.756

Türkiye'deki geçici vergi üçer aylık dönemler itibariyle hesaplanıp tahakkuk ettirilmektedir. Buna uygun olarak Grup'un 2011 yılı kazançlarının geçici vergi döneminde vergilendirilmesi aşamasında kurum kazançları üzerinden %20 oranında geçici vergi hesaplanmıştır.

Türk vergi hukukuna göre zararlar, gelecek yıllarda oluşacak vergilendirilebilir kârdan düşülmek üzere, maksimum 5 yıl taşınabilir. Ancak oluşan zararlar geriye dönük olarak, önceki yıllarda oluşan kârlardan düşülemez.

Kurumlar Vergisi Kanunu'nun 20. maddesi uyarınca, Kurumlar Vergisi, mükellefin beyanı üzerine tarh olunur. Türkiye'de vergi değerlendirmesiyle ilgili kesin ve kati bir mutabakatlaşma prosedürü bulunmamaktadır. Şirketler ilgili yılın hesap kapama dönemini takip eden yılın 25 Nisan tarihine kadar vergi beyannamelerini hazırlamaktadır. Vergi Dairesi tarafından bu beyannameler ve buna baz olan muhasebe kayıtları 5 yıl içerisinde incelenerek değiştirilebilirler.

Dönem sonu itibariyle Grup'un konsolide geçici vergi ve vergi karşılığı bilgileri özet halinde aşağıda yer almaktadır.

Hesap Adı	01.01.2011 31.12.2011	01.01.2010 31.12.2010
Yasal Kayıtlardaki Ticari Kâr/(Zarar)	51.622.978	15.957.452
Matraha İlaveler	4.674.951	3.420.418
Senetler ve Çek Reeskontları	503.947	259.079
Diğer Kanunen Kabul Edilmeyen Giderler	803.184	493.197
Kıdem Tazminatı Karşılığı	3.263.029	2.590.738
Bağış ve Yardımlar	104.791	77.404
İştirak Kazançları	-	-
Matrahtan İndirimler (-)	(45.920.472)	(4.874.384)
İştirak Kazançları	(3.389.051)	(2.732.334)
AR-GE İndirimi	(1.238.172)	(1.054.143)
Senetler ve Çek Reeskontları	(259.079)	(142.081)
Bağış ve Yardımlar	(104.692)	(77.404)
Matrh. İnd. Yapılan Kıdem Tazminatı (Ödenen Tutar)	(1.320.046)	(594.785)
Gayrimenkul Satış Kârının %75'i	(39.303.760)	-
Serbest Bölgelerden Elde Edilen Kazançlar	(115.989)	(273.637)
Diğer İndirimler	(189.683)	-
Yasal Kayıtlardaki Mali Kâr/(Zarar)	10.377.457	14.503.486

Sarkuysan Elektrolitik Bakır Sanayi ve Ticaret A.Ş.

31 Aralık 2011 Tarihi İtibariyle Konsolide Mali Tabloları Tamamlayıcı Notlar

(Tutarlar, aksi belirtilmedikçe Türk Lirası olarak gösterilmiştir)

Geçerli Olan Kurumlar Vergisi Oranları:

21 Haziran 2006 tarihli resmi gazetede yayınlanarak 2006 yılı kazançlarına da uygulanmak üzere yürürlüğe giren 5520 Sayılı Kurumlar Vergisi kanunu ile kurumlar vergisi oranı %20 olarak tespit edilmiştir.

Zararlar, gelecek yıllarda oluşacak vergilendirilebilir kârdan düşülmek üzere, maksimum 5 yıl taşınabilir. Ancak oluşan zararlar geriye dönük olarak, önceki yıllarda oluşan kârlardan düşülemez.

Gelir Vergisi Stopajı:


Kurumlar vergisine ek olarak, dağıtılması durumunda kâr payı elde eden ve bu kâr paylarını kurum kazancına dahil ederek beyan eden tam mükellef kurumlara ve yabancı şirketlerin Türkiye'deki şubelerine dağıtılanlar hariç olmak üzere kâr payları üzerinden ayrıca gelir vergisi stopajı hesaplanması gerekmektedir. 23 Temmuz 2006 tarihli Resmi Gazete'de yayınlanan 2006/10731 Sayılı Bakanlar Kurulu Kararı ile gelir vergisi stopaj oranı %10'dan %15'e çıkarılmıştır.

35.2 Ertelenmiş Vergi

Grup'un vergiye esas yasal mali tabloları ile SPK Muhasebe Standartlarına göre hazırlanmış mali tabloları arasındaki farklılıklardan kaynaklanan geçici zamanlama farkları için ertelenmiş vergi aktifi ve pasifini muhasebeleştirilmektedir. Söz konusu farklılıklar genellikle bazı gelir ve gider kalemlerinin vergiye esas tutarları ile SPK Muhasebe Standartlarına göre hazırlanan mali tablolarda farklı dönemlerde yer almasından kaynaklanmakta olup aşağıda açıklanmaktadır.

Zamanlama farklılıkları, muhasebe ve vergi amaçlı kaydedilen gelir ve giderlerin yıllar arasında meydana gelen farklarından kaynaklanmaktadır. Zamanlama farklılıkları, maddi duran varlıklar (arsa ve arazi hariç), maddi olmayan duran varlıklar, stokların ve peşin ödenen giderlerin yeniden değerlendirilmesi ile alacakların ve borçların reeskontu, kıdem tazminatı karşılığı, geçmiş yıl zararları v.b. üzerinden hesaplanmaktadır. Her bilanço döneminde Grup, ertelenmiş vergi alacaklarını gözden geçirmekte ve ileriki yıllarda vergilendirilebilir gelirlerden düşülemeyeceği tespit edilen ertelenmiş vergi alacaklarını geri çekmektedir. Ertelenmiş vergi hesabında kurumlar vergisi oranı baz alınmaktadır.

Hesap Adı	31.12.2011 Birikmiş Geçici Farklar	31.12.2010 Birikmiş Geçici Farklar	31.12.2011 Ertelenmiş Vergi Alacağı/(Borcu)	31.12.2010 Ertelenmiş Vergi Alacağı/(Borcu)
Sabit Kıymetler	(18.342.486)	(19.939.097)	(3.668.497)	(3.987.819)
Yatırım Amaçlı Gayrimenkuller Değerleme Farkı (Özkaynağa Yansıtılan)	(37.928.645)	(51.139.452)	(1.896.432)	(2.556.973)
Yatırım Amaçlı Gayrimenkuller Değerleme Farkı (Gelir Tablosuna Yansıtılan)	(8.726.126)	(6.645.886)	(436.306)	(332.294)
Mali Zarar	68.235	843.530	13.647	168.706
Stok Kâr Eliminasyonu	485.200	191.215	97.040	38.243
Amortisman Stok Payı	69.500	(380.125)	13.900	(76.025)
Reeskont Gideri	2.106.910	608.915	421.382	121.783
Kıdem Tazminatı Karşılığı	10.481.930	8.548.435	2.096.386	1.709.687
Şüpheli Alacak Karşılığı	668.360	88.380	133.672	17.676
Dava Karşılığı	124.380	124.380	24.876	24.876
Stok Değer Düşüklüğü Karşılığı	55.770	39.615	11.154	7.923
Etkin Faiz Gider Karşılığı	(109.515)	74.930	(21.903)	14.986
Prekont	(591.665)	(175.435)	(118.333)	(35.087)
Türev İşlem. Kaynaklanan Gelir/Gider Net	1.515.880	1.854.305	303.176	370.861
Kullanılmayan İzin Karşılığı	799.610	-	159.922	-
Özel Fonlar	(6.530.705)	(6.713.305)	(1.306.141)	(1.342.661)
Faktoring Komisyon Gider Tahakkuku	511.909	-	102.382	-
Dönemsel Kayma	555.805	-	111.161	-
Diğer	58.467	-	11.692	-
Ertelenmiş Vergi Varlığı/Yük.			(3.947.222)	(5.856.118)



Sarkuysan Elektrolitik Bakır Sanayi ve Ticaret A.Ş. 31 Aralık 2011 Tarihi İtibariyle Konsolide Mali Tabloları Tamamlayıcı Notlar

(Tutarlar, aksi belirtilmedikçe Türk Lirası olarak gösterilmiştir)

	01.01.2011 31.12.2011	01.01.2010 31.12.2010
Dönem Başı Ert. Vergi Var./Yük.	(5.856.118)	(7.176.672)
Diğer Kapsamlı Gelir Tablosunda Muhasebeleştirilen İade Vergi	-	(28.053)
Ertelenmiş Vergi Geliri/(Gideri)	1.908.896	1.828.693
Dönem Sonu Ert. Vergi Varlığı/Yük.	(3.947.222)	(5.856.118)
Vergi Karşılığının Mutabakatı:	01.01.2011 31.12.2011	01.01.2010 31.12.2010
Devam Eden Faaliyetlerden Elde Edilen Kâr	31.077.111	13.483.241
Gelir Vergisi Oranı %20	(6.215.422)	(2.696.648)
Vergi Etkisi:		
- Vergiye Tabi Olmayan Gelirler	5.609.409	836.365
- Kanunen Kabul Edilmeyen Giderler	(160.637)	(98.639)
- Diğer Farklar	-	(78.531)
Gelir Tablosundaki Vergi Karşılığı Gideri	(766.650)	(2.037.453)

36 HİSSE BAŞINA KAZANÇ

Hisse başına kâr miktarı, net dönem kârının Şirket hisselerinin yıl içindeki ağırlıklı ortalama pay adedine bölünmesiyle hesaplanır. Grup'un Hisse Başına Kazanç/Kayıp hesaplaması aşağıdaki gibidir.

	01.01.2011 31.12.2011	01.01.2010 31.12.2010
Dönem Kârı/(Zararı)	30.290.181	11.433.283
Ortalama Hisse Adedi	50.000.000	50.000.000
Hisse Başına Düşen Kazanç/(Kayıp)	0,60580	0,22867

37 İLİŞKİLİ TARAF AÇIKLAMALARI

37.1 İlişkili Taraflarla Borç ve Alacak Bakiyeleri;

31 Aralık 2011	Alacaklar		Borçlar	
	Ticari Alacaklar	Ticari Olmayan Alacaklar	Ticari Borçlar	Ticari Olmayan Borçlar
Bemka	46.235.221	-	-	-
Demisaş	453.351	-	-	-
Ortaklar	-	-	-	101.574
Toplam	46.688.572	-	-	101.574

Sarkuysan Elektrolitik Bakır Sanayi ve Ticaret A.Ş.

31 Aralık 2011 Tarihi İtibariyle Konsolide Mali Tabloları Tamamlayıcı Notlar

(Tutarlar, aksi belirtilmedikçe Türk Lirası olarak gösterilmiştir)

31 Aralık 2010	Alacaklar		Borçlar	
	Ticari Alacaklar	Ticari Olmayan Alacaklar	Ticari Borçlar	Ticari Olmayan Borçlar
Bemka	34.171.270	-	-	-
Demisaş	291.372	-	-	-
Ortaklar	-	-	-	92.043
Toplam	34.462.642	-	-	92.043

Müşterilerden alınan ipoteklerin 18.000.000 TL'si Sarkuysan'ın Bemka'dan aldığı ve 5.000.000 TL'si ise Sarda'nın Bemka'dan aldığı ipoteklerden oluşmaktadır. Bunlar dışında grup şirketlerinden alınan teminat yoktur.

37.2 İlişkili Taraflardan Alımlar ve İlişkili Tarafalara Satışlar;

31.12.2011

İlişkili Taraflar	Mal ve Hizmet Satışları	Kira Geliri	Kur - Vade Farkı Geliri	Diğer Satışlar	Toplam
Bemka	62.371.610	794.751	10.968.300	107.135	74.241.796
Demisaş	3.391.055	96.000	-	130.477	3.617.532
Toplam	65.762.665	890.751	10.968.300	237.612	77.859.328

İlişkili Taraflar	Mal ve Hizmet Alımları	Kira Gideri	Kur - Vade Farkı Gideri	Diğer Alımlar	Toplam
Bemka	12.938.674	-	922.196	34.865	13.895.735
Demisaş	-	-	-	5.203	5.203
Toplam	12.938.674	-	922.196	40.068	13.900.938


31.12.2010

İlişkili Taraflar	Mal ve Hizmet Satışları	Kira Geliri	Kur - Vade Farkı Geliri	Diğer Satışlar	Toplam
Bemka	47.513.831	697.394	2.805.962	36.673	51.053.860
Demisaş	2.028.470	96.000	-	89.256	2.213.726
Toplam	49.542.301	793.394	2.805.962	125.929	53.267.586

İlişkili Taraflar	Mal ve Hizmet Alımları	Kira Gideri	Kur - Vade Farkı Gideri	Diğer Alımlar	Toplam
Bemka	5.156	-	1.776.190	248.215	2.029.561
Demisaş	126.326	-	1.509	-	127.835
Toplam	131.482	-	1.777.699	248.215	2.157.396

37.3 Üst Düzey Yöneticilere Sağlanan Faydalar;

Üst düzey yöneticilere sağlanan fayda ve ücretler 31 Aralık 2011 tarihi itibariyle 4.355.377 TL'dir. (31 Aralık 2010: 3.796.202 TL)



Sarkuysan Elektrolitik Bakır Sanayi ve Ticaret A.Ş. 31 Aralık 2011 Tarihi İtibariyle Konsolide Mali Tabloları Tamamlayıcı Notlar (Tutarlar, aksi belirtilmedikçe Türk Lirası olarak gösterilmiştir)

38 FİNANSAL ARAÇLARDAN KAYNAKLANAN RİSKLERİN NİTELİĞİ VE DÜZEYİ

38.1 Sermaye Risk Yönetimi;

Grup, sermaye yönetiminde, bir yandan faaliyetlerinin sürekliliğini sağlamaya çalışırken, diğer yandan da borç ve özkaynak dengesini en verimli şekilde kullanarak kârlılığını artırmayı hedeflemektedir.

Grup'un sermaye yapısı 8. notta açıklanan kredileri de içeren borçlar, 6. notta açıklanan nakit ve nakit benzerleri ve sırasıyla 27. notta açıklanan çıkarılmış sermaye, sermaye yedekleri, kâr yedekleri ve geçmiş yıl kârlarını da içeren özkaynak kalemlerinden oluşmaktadır.

Grup'un sermaye maliyeti ile birlikte her bir sermaye sınıfıyla ilişkilendirilen riskler üst yönetim tarafından değerlendirilir. Üst yönetim değerlendirmelerine dayanarak, sermaye yapısını yeni borç edinilmesi veya mevcut olan borcun geri ödenmesiyle olduğu kadar, temettü ödemeleri, yeni hisse ihracı yoluyla dengede tutulması amaçlanmaktadır.

Grup sermayeyi borç/toplam sermaye oranını kullanarak izler. Bu oran net borcun toplam sermayeye bölünmesiyle bulunur. Net borç, nakit ve nakit benzeri değerlerin toplam borç tutarından (bilançoda gösterildiği gibi kredileri, finansal kiralama ve ticari borçları içerir) düşülmesiyle hesaplanır. Toplam sermaye, bilançoda gösterildiği gibi öz sermaye ile net borcun toplanmasıyla hesaplanır.

Grup'un özkaynaklara dayalı genel stratejisi önceki dönemden bir farklılık göstermemektedir.

Grup risk yönetim politikası esas olarak mali piyasaların öngörülemezliğine ve değişkenliğine odaklanmakta olup uygulanan politikalarla olası olumsuz etkilerin en aza indirgenmesi amaçlanmıştır.

38.2 Önemli Muhasebe Politikaları;

Grup'un finansal araçlarla ilgili önemli muhasebe politikaları 2 numaralı dipnotta açıklanmıştır.

38.3 Grup'un Maruz Kaldığı Riskler;

Faaliyetleri nedeniyle Grup, döviz kurundaki (d maddesine bakınız), faiz oranındaki (e maddesine bakınız) değişiklikler ve diğer risklere maruz kalmaktadır (f maddesi). Grup ayrıca Finansal araçları elinde bulundurma nedeniyle karşı tarafın anlaşmanın gereklerini yerine getirememesi riskini de taşımaktadır. (g maddesi)

Grup düzeyinde karşılaşılan piyasa riskleri, duyarlılık analizleri esasına göre ölçülmektedir. Cari yılda Grup'un maruz kaldığı piyasa riskinde ya da karşılaşılan riskleri ele alış yönteminde veya bu riskleri nasıl ölçtüğüne dair kullandığı yöntemde, önceki seneye göre bir değişiklik olmamıştır.

Grup'un hammaddelerinin önemli bir kısmı yurt dışı kaynaklıdır. Bu nedenle Grup'un üretim maliyetleri önemli oranda döviz kuruna duyarlıdır. Dövizin arttığı dönemlerde maliyet artışının rekabet şartları nedeniyle satış fiyatlarına yansıtılmaması halinde Grup'un kâr marjlarında önemli oranda azalma oluşturması muhtemeldir. Grup'un hammadde fiyatlarının dalgalanmasının Grup'un kârlılığı üzerindeki etkisini azaltma amacıyla vadeli hammadde alım sözleşmeleri yapmaktadır.

38.4 Kur Riski ve Yönetimi;

Yabancı para cinsinden işlemler, kur riskinin oluşmasına sebebiyet vermektedir.

Grup, döviz cinsinden varlık ve yükümlülüklerinin Türk Lirası'na çevriminde kullanılan kur oranlarının değişimi nedeniyle, kur riskine maruzdur. Kur riski ileride oluşacak ticari işlemler, kayda alınan aktif ve pasifler arasındaki fark sebebiyle ortaya çıkmaktadır.

Grup, esas olarak döviz tevdiat hesapları, döviz cinsinden alacak ve borçları nedeniyle kur riskine maruz kalmaktadır.

Sarkuysan Elektrolitik Bakır Sanayi ve Ticaret A.Ş.

31 Aralık 2011 Tarihi İtibariyle Konsolide Mali Tabloları Tamamlayıcı Notlar


(Tutarlar, aksi belirtilmedikçe Türk Lirası olarak gösterilmiştir)

Döviz Kuru Duyarlılık Analizi Tablosu

	Cari Dönem		Özkaynak	
	Kâr/Zarar		Yabancı Paranın Değer Kazanması	Yabancı Paranın Değer Kaybetmesi
	Yabancı Paranın Değer Kazanması	Yabancı Paranın Değer Kaybetmesi		
ABD Dolarının TL Karşısında %10 değer değişimi halinde;				
1- ABD Doları Net Varlık/Yükümlülüğü	(11.527.938)	11.527.938	-	-
2- ABD Doları Riskinden Korunan Kısım (-)	-	-	-	-
3- ABD Doları Net Etki (1+2)	(11.527.938)	11.527.938	-	-
Avro'nun TL Karşısında %10 değer değişimi halinde;				
4- Avro Net Varlık/Yükümlülüğü	2.782.843	(2.782.843)	-	-
5- Avro Riskinden Korunan Kısım (-)	-	-	-	-
6- Avro Net Etki (4+5)	2.782.843	(2.782.843)	-	-
GBP'nin TL Karşısında %10 değer değişimi halinde;				
7- GBP Net Varlık/Yükümlülüğü	2.643.920	(2.643.920)	-	-
8- GBP Riskinden Korunan Kısım (-)	-	-	-	-
9- GBP Net Etki (7+8)	2.643.920	(2.643.920)	-	-
Diğer'in TL Karşısında %10 değer değişimi halinde;				
10- Diğer Net Varlık/Yükümlülüğü	-	-	-	-
11- Diğer Riskinden Korunan Kısım (-)	-	-	-	-
12- Diğer Net Etki (10+11)	-	-	-	-
TOPLAM	(6.101.175)	6.101.175	-	-

Döviz Kuru Duyarlılık Analizi Tablosu

	Önceki Dönem		Özkaynak	
	Kâr/Zarar		Yabancı Paranın Değer Kazanması	Yabancı Paranın Değer Kaybetmesi
	Yabancı Paranın Değer Kazanması	Yabancı Paranın Değer Kaybetmesi		
ABD Dolarının TL Karşısında %10 değer değişimi halinde;				
1- ABD Doları Net Varlık/Yükümlülüğü	(20.737.973)	20.737.973	-	-
2- ABD Doları Riskinden Korunan Kısım (-)	-	-	-	-
3- ABD Doları Net Etki (1+2)	(20.737.973)	20.737.973	-	-
Avro'nun TL Karşısında %10 değer değişimi halinde;				
4- Avro Net Varlık/Yükümlülüğü	2.659.344	(2.659.344)	-	-
5- Avro Riskinden Korunan Kısım (-)	-	-	-	-
6- Avro Net Etki (4+5)	2.659.344	(2.659.344)	-	-
GBP'nin TL Karşısında %10 değer değişimi halinde;				
7- GBP Net Varlık/Yükümlülüğü	722.076	(722.076)	-	-
8- GBP Riskinden Korunan Kısım (-)	-	-	-	-
9- GBP Net Etki (7+8)	722.076	(722.076)	-	-
Diğer'in TL Karşısında %10 değer değişimi halinde;				
10- Diğer Net Varlık/Yükümlülüğü	-	-	-	-
11- Diğer Riskinden Korunan Kısım (-)	-	-	-	-
12- Diğer Net Etki (10+11)	-	-	-	-
TOPLAM	(17.356.553)	17.356.553	-	-



Sarkuysan Elektrolitik Bakır Sanayi ve Ticaret A.Ş.
31 Aralık 2011 Tarihi İtibariyle Konsolide
Mali Tabloları Tamamlayıcı Notlar


(Tutarlar, aksi belirtilmedikçe Türk Lirası olarak gösterilmiştir)

Döviz Pozisyonu Tablosu					
Cari Dönem					
	TL Karşılığı	USD	Avro	GBP	Diğer
1. Ticari Alacaklar	281.917.193	103.802.766	25.377.080	8.168.543	-
2a. Parasal Finansal Varlıklar	111.146.458	53.874.866	2.734.273	925.679	-
2b. Parasal Olmayan Finansal Varlıklar	-	-	-	-	-
3. Diğer	3.493.849	1.849.674	-	-	-
4. Dönen Varlıklar Toplamı (1+2+3)	396.557.500	159.527.306	28.111.353	9.094.222	-
5. Ticari Alacaklar	-	-	-	-	-
6a. Parasal Finansal Varlıklar	-	-	-	-	-
6b. Parasal Olmayan Finansal Varlıklar	-	-	-	-	-
7. Diğer	-	-	-	-	-
8. Duran Varlıklar Toplamı (5+6+7)	-	-	-	-	-
9. Toplam Varlıklar (4+8)	396.557.500	159.527.306	28.111.353	9.094.222	-
10. Ticari Borçlar	150.214.324	78.392.746	861.011	11.699	-
11. Finansal Yükümlülükler	338.718.603	158.817.890	15.847.242	-	-
12a. Parasal Olan Diğer Yükümlülükler	-	-	-	-	-
12b. Parasal Olmayan Diğer Yük.	5.240.376	2.725.070	15.741	18.691	-
13. Kısa Vadeli Yük. Toplamı (10+11+12)	494.173.303	239.935.706	16.723.994	30.390	-
14. Ticari Borçlar	-	-	-	-	-
15. Finansal Yükümlülükler	-	-	-	-	-
16a. Parasal Olan Diğer Yük.	-	-	-	-	-
16b. Parasal Olmayan Diğer Yük.	-	-	-	-	-
17. Uzun Vadeli Yük. Toplamı (14+15+16)	-	-	-	-	-
18. Toplam Yükümlülükler (13+17)	494.173.303	239.935.706	16.723.994	30.390	-
19. Bilanço Dışı Türev Araçlarının Net Varlık/(Yükümlülük) Pozisyonu (19a-19b)	36.604.049	19.378.500	-	-	-
19a. Hedge Edilen Toplam Varlık Tutarı	-	-	-	-	-
19b. Hedge Edilen Toplam Yük. Tutarı	36.604.049	19.378.500	-	-	-
20. Net Yabancı Para Varlık/(Yükümlülük) Pozisyonu (9-18+19)	(61.011.754)	(61.029.900)	11.387.359	9.063.832	-
21. Parasal Kalemler Net Yabancı Para Varlık/(Yükümlülük) Pozisyonu (1+2a+5+6a-10-11-12a-14-15-16a)	(95.869.275)	(79.533.004)	11.403.100	9.082.524	-
22. Döviz Hedge'i İçin Kullanılan Finansal Araçların Toplam Gerçeğe Uygun Değeri	-	-	-	-	-
23a. Döviz Varlıkların Hedge Edilen Kısımının Tutarı	-	-	-	-	-
23b. Döviz Yükümlülüklerin Hedge Edilen Kısımının Tutarı	-	-	-	-	-
23. İhracat	913.378.170	241.516.862	191.871.072	23.635.712	-
24. İthalat	1.668.685.827	1.004.882.297	1.210.895	71.604	65.677

Sarkuysan Elektrolitik Bakır Sanayi ve Ticaret A.Ş.
31 Aralık 2011 Tarihi İtibariyle Konsolide
Mali Tabloları Tamamlayıcı Notlar

(Tutarlar, aksi belirtilmedikçe Türk Lirası olarak gösterilmiştir)

Döviz Pozisyonu Tablosu					
Önceki Dönem					
	TL Karşılığı	USD	Avro	GBP	Diğer
1. Ticari Alacaklar	158.884.730	73.917.627	18.348.553	2.934.798	-
2a. Parasal Finansal Varlıklar	22.675.047	13.801.960	575.910	65.779	-
2b. Parasal Olmayan Finansal Varlıklar	-	-	-	-	-
3. Diğer	1.941.198	1.158.922	37.179	30.696	-
4. Dönen Varlıklar Toplamı (1+2+3)	183.500.975	88.878.509	18.961.641	3.031.274	-
5. Ticari Alacaklar	-	-	-	-	-
6a. Parasal Finansal Varlıklar	-	-	-	-	-
6b. Parasal Olmayan Finansal Varlıklar	-	-	-	-	-
7. Diğer	-	-	-	-	-
8. Duran Varlıklar Toplamı (5+6+7)	-	-	-	-	-
9. Toplam Varlıklar (4+8)	183.500.975	88.878.509	18.961.641	3.031.274	-
10. Ticari Borçlar	60.475.679	37.884.683	926.344	3.260	-
11. Finansal Yükümlülükler	300.756.494	187.905.474	5.004.456	-	-
12a. Parasal Olan Diğer Yükümlülükler	-	-	-	-	-
12b. Parasal Olmayan Diğer Yük.	708.872	380.894	52.734	5.004	-
13. Kısa Vadeli Yük. Toplamı (10+11+12)	361.941.045	226.171.051	5.983.535	8.264	-
14. Ticari Borçlar	-	-	-	-	-
15. Finansal Yükümlülükler	-	-	-	-	-
16a. Parasal Olan Diğer Yük.	-	-	-	-	-
16b. Parasal Olmayan Diğer Yük.	-	-	-	-	-
17. Uzun Vadeli Yük. Toplamı (14+15+16)	-	-	-	-	-
18. Toplam Yükümlülükler (13+17)	361.941.045	226.171.051	5.983.535	8.264	-
19. Bilanço Dışı Türev Araçlarının Net Varlık/(Yükümlülük) Pozisyonu (19a-19b)	4.874.538	3.153.000	-	-	-
19a. Hedge Edilen Toplam Varlık Tutarı	4.874.538	3.153.000	-	-	-
19b. Hedge Edilen Toplam Yük. Tutarı	-	-	-	-	-
20. Net Yabancı Para Varlık/(Yükümlülük) Pozisyonu (9-18+19)	(173.565.532)	(134.139.542)	12.978.107	3.023.010	-
21. Parasal Kalemler Net Yabancı Para Varlık/(Yükümlülük) Pozisyonu (1+2a+5+6a-10-11-12a-14-15-16a)	(177.731.198)	(136.911.648)	13.030.841	3.028.014	-
22. Döviz Hedge'i İçin Kullanılan Finansal Araçların Toplam Gerçeğe Uygun Değeri	-	-	-	-	-
23a. Döviz Varlıklarının Hedge Edilen Kısımının Tutarı	-	-	-	-	-
23b. Döviz Yükümlülüklerinin Hedge Edilen Kısımının Tutarı	-	-	-	-	-
23. İhracat	636.126.947	203.221.823	147.975.715	16.418.881	-
24. İthalat	1.398.358.511	905.950.869	20.245.572	37.935	6.868



Sarkuysan Elektrolitik Bakır Sanayi ve Ticaret A.Ş. 31 Aralık 2011 Tarihi İtibariyle Konsolide Mali Tabloları Tamamlayıcı Notlar

(Tutarlar, aksi belirtilmedikçe Türk Lirası olarak gösterilmiştir)

Sabit Faizli Finansal Araçlar	Cari Dönem	Önceki Dönem
Finansal Varlıklar	13.248.709	10.697.776
Finansal Yükümlülükler	(369.704.813)	(303.915.781)
Değişken Faizli Finansal Araçlar		
Finansal Varlıklar	-	-
Finansal Yükümlülükler	-	-

Grup banka mevduatlarının bir bölümünü vadeli mevduat olarak değerlendirmektedir. Şirketin finansal yükümlülüklerinin tamamı 1 yıldan kısa vadeli kredilerden oluşmaktadır.

Faiz oranlarında meydana gelebilecek artışlar Grup'un gelir kaybına neden olacaktır. 31 Aralık 2011 tarihinde TL para birimi cinsinden olan faiz 1 puan yüksek/düşük olsaydı ve diğer tüm değişkenler sabit kalsaydı, vergi ve ana ortaklık dışı paylar öncesi kâr/zarar 3.564.561 TL daha düşük/yüksek (31 Aralık 2010: 2.932.180 TL düşük/yüksek) olacaktı.

38.5 Diğer Risklere İlişkin Analizler;

Hisse senedi vb. Finansal Araçlara İlişkin Riskler

Grup'un aktifinde makul değer değişmelerine duyarlı hisse senedi ve benzeri finansal varlık mevcut değildir.

38.6 Kredi Riski Yönetimi;

Finansal araçları elinde bulundurmamak, karşı tarafın anlaşmanın gereklerini yerine getirememesi riskini de taşımaktadır. Grup'un tahsilat riski, esas olarak ticari alacaklarından doğmaktadır. Ticari alacaklar, Grup politikaları ve prosedürleri dikkate alınarak değerlendirilmekte ve bu doğrultuda şüpheli alacak karşılığı ayırdıktan sonra bilançoda net olarak gösterilmektedir. (Not 10).

Grup'un finansal yükümlülükleri, Topluluğu faiz oranı riskine maruz bırakmaktadır.

Sarkuysan Elektrolitik Bakır Sanayi ve Ticaret A.Ş.

31 Aralık 2011 Tarihi İtibariyle Konsolide Mali Tabloları Tamamlayıcı Notlar


(Tutarlar, aksi belirtilmedikçe Türk Lirası olarak gösterilmiştir)

FİNANSAL ARAÇ TÜRLERİ İTİBARIYLA MARUZ KALINAN KREDİ TÜRLERİ

CARİ DÖNEM	Alacaklar				Dip Not	Bankalardaki Mevduat	Dip Not
	Ticari Alacaklar		Diğer Alacaklar				
	İlişkili	Diğer	İlişkili	Diğer			
Raporlama tarihi itibariyle maruz kalınan azami kredi riski (A+B+C+D+E) (1)	46.688.572	391.349.476	-	52.594.657		58.679.046	
- Azami riskin teminat, vs ile güvence altına alınmış kısmı	-	-	-	-	22	-	22
A. Vadesi geçmemiş yada değer düşüklüğüne uğramamış finansal varlıkların net defter değeri (2)	15.935.187	391.349.476	-	52.594.657	10-11	58.679.046	6
B. Koşulları yeniden görüşülmüş bulunan, aksi takdirde vadesi geçmiş veya değer düşüklüğüne uğramış sayılacak finansal varlıkların defter değeri (3)	-	-	-	-	10-11	-	6
C. Vadesi geçmiş ancak değer düşüklüğüne uğramamış varlıkların net defter değeri (6)	30.753.385	-	-	-	-	-	6
- Teminat vs. ile güvence altına alınmış kısmı	-	-	-	-	10-11	-	6
D. Değer düşüklüğüne uğrayan varlıkların net defter değerleri (4)	-	-	-	-	-	-	6
- Vadesi Geçmiş (brüt defter değeri)	-	3.831.452	-	-	10-11	-	6
- Değer Düşüklüğü (-)	-	(3.831.452)	-	-	10-11	-	6
- Net değer in teminat, vs ile güvence altına alınmış kısmı	-	-	-	-	10-11	-	6
- Vadesi Geçmemiş (brüt defter değeri)	-	-	-	-	10-11	-	6
- Değer Düşüklüğü (-)	-	-	-	-	10-11	-	6
- Net değer in teminat, vs ile güvence altına alınmış kısmı	-	-	-	-	10-11	-	6
E. Bilanço dışı kredi riski içeren unsurlar (5)	-	-	-	-	-	-	-

FİNANSAL ARAÇ TÜRLERİ İTİBARIYLA MARUZ KALINAN KREDİ TÜRLERİ

ÖNCEKİ DÖNEM	Alacaklar				Dip Not	Bankalardaki Mevduat	Dip Not
	Ticari Alacaklar		Diğer Alacaklar				
	İlişkili	Diğer	İlişkili	Diğer			
Raporlama tarihi itibariyle maruz kalınan azami kredi riski (A+B+C+D+E) (1)	34.462.642	175.726.497	-	56.224.286		37.310.965	
- Azami riskin teminat, vs ile güvence altına alınmış kısmı	-	-	-	-	22	-	22
A. Vadesi geçmemiş ya da değer düşüklüğüne uğramamış finansal varlıkların net defter değeri (2)	34.462.642	175.726.497	-	56.224.286	10-11	37.310.965	6
B. Koşulları yeniden görüşülmüş bulunan, aksi takdirde vadesi geçmiş veya değer düşüklüğüne uğramış sayılacak finansal varlıkların defter değeri (3)	-	-	-	-	10-11	-	6
C. Vadesi geçmiş ancak değer düşüklüğüne uğramamış varlıkların net defter değeri (6)	-	-	-	-	-	-	6
- Teminat vs. ile güvence altına alınmış kısmı	-	-	-	-	10-11	-	6
D. Değer düşüklüğüne uğrayan varlıkların net defter değerleri (4)	-	-	-	-	-	-	6
- Vadesi Geçmiş (brüt defter değeri)	-	3.755.660	-	-	10-11	-	6
- Değer Düşüklüğü (-)	-	(3.755.660)	-	-	10-11	-	6
- Net değer in teminat, vs ile güvence altına alınmış kısmı	-	-	-	-	10-11	-	6
- Vadesi Geçmemiş (brüt defter değeri)	-	-	-	-	10-11	-	6
- Değer Düşüklüğü (-)	-	-	-	-	10-11	-	6
- Net değer in teminat, vs ile güvence altına alınmış kısmı	-	-	-	-	10-11	-	6
E. Bilanço dışı kredi riski içeren unsurlar (5)	-	-	-	-	-	-	-



Sarkuysan Elektrolitik Bakır Sanayi ve Ticaret A.Ş. 31 Aralık 2011 Tarihi İtibariyle Konsolide Mali Tabloları Tamamlayıcı Notlar

(Tutarlar, aksi belirtilmedikçe Türk Lirası olarak gösterilmiştir)

38.7 Likidite Riski ve Yönetimi;

Grup, nakit akımlarını düzenli olarak takip ederek finansal varlıkların ve yükümlülüklerin vadelerinin eşleştirilmesi yoluyla yeterli fonların ve borçlanma rezervinin devamını sağlayarak, likidite riskini yönetmeye çalışmaktadır.

Likidite Riski Tabloları

İhtiyatlı likidite riski yönetimi, yeterli ölçüde nakit tutmayı, yeterli miktarda kredi işlemleri ile fon kaynaklarının kullanılabilirliğini ve piyasa pozisyonlarını kapatabilme gücünü ifade eder.

Mevcut ve ilerideki muhtemel borç gereksinimlerinin fonlanabilme riski, yeterli sayıda ve yüksek kalitedeki kredi sağlayıcılarının erişilebilirliğinin sürekli kılınması suretiyle yönetilmektedir.

Aşağıdaki tablo, sözleşme uyarınca gelecek dönemlerde nakit olarak ödenecek, Grup'un türev niteliğinde olan ve olmayan finansal yükümlülüklerinin TL bazında vade dağılımını göstermektedir.

31.12.2011

Sözleşme Vadeleri	Defter Değeri	Sözleşme Uyarınca Nakit			1-5 yıl Arası	5 Yıldan Uzun
		Çıkışlar Toplamı	3 Aydan Kısa	3-12 Ay Arası		
Türev Olmayan Finansal Yükümlülükler	485.542.584	454.497.196	154.110.662	300.386.534	-	-
<i>Banka Kredileri</i>	<i>286.643.560</i>	<i>292.042.250</i>	<i>83.233.729</i>	<i>208.808.521</i>	-	-
<i>Borçlanma Senedi İhraçları</i>	-	-	-	-	-	-
<i>Finansal Kiralama Yükümlülükleri</i>	-	-	-	-	-	-
Ticari Borçlar	157.461.518	158.053.185	66.475.172	91.578.013	-	-
<i>İlişkili Taraf</i>	-	-	-	-	-	-
<i>Diğer</i>	<i>157.461.518</i>	<i>158.053.185</i>	<i>66.475.172</i>	<i>91.578.013</i>	-	-
Diğer Borçlar	4.401.761	4.401.761	4.401.761	-	-	-
<i>İlişkili Taraf</i>	<i>101.574</i>	<i>101.574</i>	<i>101.574</i>	-	-	-
<i>Diğer</i>	<i>4.300.187</i>	<i>4.300.187</i>	<i>4.300.187</i>	-	-	-

Türev Finansal Araçlar	Defter Değeri	Sözleşme Uyarınca Nakit			1-5 Yıl Arası	5 Yıldan Uzun
		Çıkışlar Toplamı	3 Aydan Kısa	3-12 Ay Arası		
<i>Türev Nakit Girişleri</i>	-	<i>92.928.549</i>	<i>52.911.040</i>	<i>40.017.509</i>	-	-
<i>Türev Nakit Çıkışları</i>	-	<i>88.206.047</i>	<i>50.306.828</i>	<i>37.899.219</i>	-	-
Türev Finansal Araçlar, Net	-	4.722.502	2.604.212	2.118.290	-	-

Sarkuysan Elektrolitik Bakır Sanayi ve Ticaret A.Ş.

31 Aralık 2011 Tarihi İtibariyle Konsolide Mali Tabloları Tamamlayıcı Notlar

(Tutarlar, aksi belirtilmedikçe Türk Lirası olarak gösterilmiştir)

31.12.2010

Sözleşme Vadeleri	Defter Değeri	Sözleşme Uyarınca Nakit			1-5 Yıl Arası	5 Yıldan Uzun
		Çıkışlar Toplamı	3 Aydan Kısa	3-12 Ay Arası		
Türev Olmayan Finansal						
Yükümlülükler	372.842.220	376.870.381	151.331.554	225.538.827	-	-
Banka Kredileri	303.915.781	307.758.221	82.219.394	225.538.827	-	-
Borçlanma Senedi İhraçları	-	-	-	-	-	-
Finansal Kiralama Yükümlülükleri	-	-	-	-	-	-
Ticari Borçlar	62.719.543	62.905.264	62.905.264	-	-	-
İlişkili Taraf	-	-	-	-	-	-
Diğer	62.719.543	62.905.264	62.905.264	-	-	-
Diğer Borçlar	6.206.896	6.206.896	6.206.896	-	-	-
İlişkili Taraf	92.043	92.043	92.043	-	-	-
Diğer	6.114.853	6.114.853	6.114.853	-	-	-

Türev Finansal Araçlar	Defter Değeri	Sözleşme Uyarınca Nakit			1-5 Yıl Arası	5 Yıldan Uzun
		Çıkışlar Toplamı	3 Aydan Kısa	3-12 Ay Arası		
Türev Nakit Girişleri	-	17.802.006	6.452.457	10.932.979	416.570	-
Türev Nakit Çıkışları	-	17.501.728	6.344.571	10.750.974	406.183	-
Türev Finansal Araçlar, Net	-	300.278	107.886	182.005	10.387	-


39 FİNANSAL ARAÇLAR (GERÇEĞE UYGUN DEĞER AÇIKLAMALARI VE FİNANSAL RİSKTEN KORUNMA MUHASEBESİ ÇERÇEVESİNDEKİ AÇIKLAMALAR)

Grup, finansal araçların kayıtlı değerlerinin makul değerlerini yansıttığını düşünmektedir.

Finansal risk yönetimindeki hedefler

Grup'un Mali İşler bölümü finansal piyasalara erişimin düzenli bir şekilde sağlanmasından ve Grup'un faaliyetleri ile ilgili maruz kalınan finansal risklerin gözlemlenmesinden ve yönetilmesinden sorumludur. Söz konusu bu riskler; piyasa riski (döviz kuru riski, gerçeğe uygun faiz oranı riski ve fiyat riskini içerir), kredi riski, likidite riski ile nakit akım faiz oranı riskini kapsar.

Grup bu risklerin etkilerini azaltmak ve bunlara karşı finansal riskten korunmak amacıyla türev ürün niteliğindeki finansal araçlarından vadeli döviz işlem sözleşmelerini kullanmaktadır. Grup'un, piyasada oluşabilecek döviz kur riskini azaltmak ve lehe sonuçlandırmak için opsiyon işlem faaliyetlerinde bulunmaktadır.



Sarkuysan Elektrolitik Bakır Sanayi ve Ticaret A.Ş. **31 Aralık 2011 Tarihi İtibariyle Konsolide Mali Tabloları Tamamlayıcı Notlar**

(Tutarlar, aksi belirtilmedikçe Türk Lirası olarak gösterilmiştir)

40 RAPORLAMA DÖNEMİNDEN SONRAKİ OLAYLAR

31.12.2011

Şirket 23.02.2012 tarihinde almış olduğu Yönetim Kurulu Kararı ile sermayesini 50.000.000 TL'den 100.000.000 TL'ye çıkarılmasına, artırılan sermayenin 39.303.760 TL'sinin Gayrimenkul Satış Kazancından, 10.696.240 TL'sinin ise Sermaye Düzeltmesi Olumlu Farkından karşılanmasına karar vermiştir.

01.01.2012 tarihinden itibaren geçerli olmak üzere Kıdem Tazminatı tavanı 2.805,04 TL'ye yükseltilmiştir.

31.12.2010

01.01.2011 tarihinden itibaren geçerli olmak üzere Kıdem Tazminatı tavanı 2.623,23 TL'ye yükseltilmiştir.

41 MALİ TABLOLARI ÖNEMLİ ÖLÇÜDE ETKİLEYEN YA DA FİNANSAL TABLOLARIN AÇIK, YORUMLANABİLİR VE ANLAŞILABİLİR OLMASI AÇISINDAN AÇIKLANMASI GEREKEN DİĞER HUSUSLAR

Yoktur.

Kâr Dağıtım Önerisi

Şirketimizin, Sermaye Piyasası Kurulu'nun tebliği çerçevesinde hazırlanan 31.12.2011 tarihli Konsolide Bilançosundaki Dönem Kârından, Ödenecek Vergiler ve Birinci Tertip Yasal Yedek Akçe düşüldükten sonra Bağış ve Yardımların eklenmesiyle bulunan 3.988.343,- TL Net Dağıtılabilir Dönem Kârı ve 497.520,-TL Geçmiş Yıl Kârı ile toplam 4.485.863,-TL'nin Ana Mukavelemizin 25. maddesine göre aşağıdaki tabloda görüldüğü şekilde dağıtılmasını ve ortaklarımıza % 7 oranında net temettü verilmesini, dağıtım tarihinin 31.05.2012 olarak belirlenmesini tensiplerinize arz ederiz.

Bu teklifimiz kabul edildiği takdirde 50.000.000,-TL'lik Ödenmiş Sermayemizin her 1,-TL nominal değerli hissesine Brüt % 8,2353 (0,082353 TL), Net % 7 (0,07 TL) nakit temettü verilecektir.

Saygılarımızla,

Yönetim Kurulu

SARKUYSAN ELEKTROLİTİK BAKIR SANAYİ VE TİCARET A.Ş. 2011 YILI KÂR DAĞITIM TABLOSU (TL)

1.	Ödenmiş Sermaye		50.000.000,00
2.	Toplam Yasal Yedek Akçe (Yasal Kayıtlara Göre)		11.856.767
	Esas sözleşme uyarınca kâr dağıtımında imtiyaz var ise söz konusu imtiyaza ilişkin bilgi		Yoktur.
3.	DÖNEM KÂRI (Azınlık Payı Kârı Hariç)	SPK'YA GÖRE	YASAL KAYITLARA GÖRE
4.	Ödenecek Vergiler (-)	30.290.181	44.934.365
		766.650	771.182
	Kurumlar Vergisi (-)	2.675.546	771.182
	Ertelenmiş Vergi Karşılığı (+)	1.908.896	0
5.	Net Dönem Kârı	29.523.531	44.163.183
6.	Geçmiş Yıllar Zararları (-)	0	0
7.	Birinci Tertip Yasal Yedek (-)	242.971	242.971
8.	Gayrimenkul Satış Kazancının % 75' i	25.421.061	39.303.760
9.	NET DAĞITILABİLİR DÖNEM KÂRI	3.859.499	4.616.452
10.	Yıl içinde yapılan bağışlar(+)	128.844	
11.	Birinci temettünün hesaplanacağı bağışlar eklenmiş net dağıtılabilir dönem kârı	3.988.343	
12.	Ortaklara Birinci Temettü	199.417	
		199.417	
		Nakit	
		Bedelsiz	
		Toplam	
13.	İmtiyazlı Hisse Senedi Sahiplerine Dağıtılan Temettü	0	
14.	Yönetim Kurulu Üyelerine Temettü	187.683	
15.	İntifa Senedi Sahiplerine Dağıtılan Temettü	0	
16.	Ortaklara İkinci Temettü	3.918.231	
		3.918.231	
		Nakit	
		Bedelsiz	
		Toplam	
17.	İkinci Tertip Yasal Yedek (-)	180.533	
18.	Statü Yedekleri	0	0
19.	Özel Yedekler	0	0
20.	OLAĞANÜSTÜ YEDEK	0	130.588
21.	Dağıtılması Öngörülen Diğer Kaynaklar	497.520	0
	- Geçmiş Yıl Kârı	0	
	- Olağanüstü Yedekler	0	
	- Kanun ve Esas Sözleşme Uyarınca Dağıtılabilir Diğer Yedekler	0	

DAĞITILAN KÂR PAYI ORANI HAKKINDA BİLGİ


İCMAL KÂR PAYI DAĞITIMLARI		
ADİ HİSSE SENETLERİ SAHİPLERİ	4.117.648	
YÖNETİM KURULU TEMETTÜ	187.683	
	4.305.331	

PAY BAŞINA TEMETTÜ BİLGİLERİ

		TOPLAM TEMETTÜ TUTARI (TL)	1,- TL NOMİNAL DEĞERLİ HİSSEYE İSABET EDEN TEMETTÜ TUTARI (TL)	ORANI (%)
BRÜT	A	0,42	0,082353	8,2353
	B	4.117.647,08	0,082353	8,2353
	TOPLAM	4.117.647,50	0,082353	8,2353
NET	A	0,35	0,07	7,00
	B	3.499.999,65	0,07	7,00
	TOPLAM	3.500.000,00	0,07	7,00


DAĞITILAN KÂR PAYININ BAĞIŞLAR EKLENMİŞ NET DAĞITILABİLİR DÖNEM KÂRINA ORANI

ORTAKLARA DAĞITILAN KÂR PAYI TUTARI (TL)	4.117.647,50	ORTAKLARA DAĞITILAN KÂR PAYININ BAĞIŞLAR EKLENMİŞ NET DAĞITILABİLİR DÖNEM KÂRINA ORANI (%)	103,24
--	--------------	--	--------



Ana Sözleşme Tadil Tasarısı

ESKİ METİN	YENİ METİN
<p>İDARE MECLİSİ</p> <p>MADDE 8-</p> <p>Şirketin İdare ve Temsili Umumi Heyet tarafından T.T. Kanununun hükümleri dairesinde pay sahipleri arasından seçilecek 9 üyeden teşekkül edecek bir İdare Meclisi tarafından yürütülür. İdare Meclisi üyelerinin seçiminde 9 üyeden 5'i (A) grubu hisse senetlerine sahip olanların göstereceği namzetler arasından 4'ü de (B) grubu hisse senetlerine sahip olan hissedarlar tarafından gösterilecek namzetler arasından Umumi Heyetçe seçilirler. İdare Meclisi azalarının yeniden seçilmeleri caizdir. İdare Meclisi seçimini takip eden ilk toplantıda meclis azaları arasından bir reis ve bir reis vekili seçer. Bu hususlar karar defterine yazılır. Umumi Heyet lüzum görürse müddete bağlı olmayarak İdare Meclisi azalarını her zaman değiştirebilir.</p>	<p>YÖNETİM KURULU</p> <p>MADDE 8 -</p> <p>Şirketin idaresi ve temsili Genel Kurul tarafından, Ana Sözleşme, Türk Ticaret Kanunu ve ilgili mevzuat hükümleri dairesinde seçilecek 11 (on bir) üyeden meydana gelen bir Yönetim Kurulu tarafından yürütülür. Yönetim Kurulu üyelerinin 5'i (A) grubu paylara sahip olanların göstereceği adaylar arasından, 4'ü (B) grubu paylara sahip olan pay sahipleri tarafından gösterilecek adaylar arasından, 2'si de Sermaye Piyasası Kurulu'nun kurumsal yönetime ilişkin düzenlemeleri çerçevesinde tespit ve ilan edilerek Genel Kurul'a önerilecek bağımsız üye niteliğine sahip adaylar arasından Genel Kurulca seçilirler.</p> <p>Yönetim Kurulu'nda görev alacak bağımsız üyelerin sayısı ve nitelikleri Sermaye Piyasası Kurulu'nun kurumsal yönetime ilişkin düzenlemelerine göre tespit edilirler.</p> <p>Yönetim Kurulu üyeleri yeniden seçilebilirler. Yönetim Kurulu, seçimini takip eden ilk toplantıda kurul üyeleri arasından bir başkan ve bir başkan vekili seçer. Bu hususlar karar defterine yazılır. Genel Kurul gerek görürse, süre ile bağlı olmayarak yönetim kurulu üyelerini her zaman değiştirebilir.</p>
<p>YÖNETİM KURULU TOPLANTILARI</p> <p>MADDE 9 -</p> <p>Yönetim Kurulu Şirket işleri ve işlemleri lüzum gösterdikçe ilgili kanun ve mevzuat hükümleri dairesinde toplanır ve karar alınır. Ancak ayda en az iki defa toplanmak mecburidir. Yönetim Kurulu toplantılarında Türk Ticaret Kanunu'nun 330. maddesi hükümlerine göre üyelerin en az yarısından bir fazlasının hazır bulunması şarttır. Kararlar mevcudun ekseriyeti ile verilir. Mazeretsiz olarak üç toplantıya iştirak etmeyen Yönetim Kurulu üyesi görevinden istifa etmiş sayılır.</p>	<p>YÖNETİM KURULU TOPLANTILARI</p> <p>MADDE 9 -</p> <p>Yönetim Kurulu Şirket işleri ve işlemleri lüzum gösterdikçe ilgili kanun ve mevzuat hükümleri dairesinde toplanır ve karar alır. Ancak ayda en az iki defa toplanmak mecburidir. Yönetim Kurulu toplantılarında üyelerin çoğunluğunun hazır bulunması şarttır. Kararlar mevcudun ekseriyeti ile verilir. Mazeretsiz olarak üç toplantıya iştirak etmeyen Yönetim Kurulu üyesi görevinden istifa etmiş sayılır.</p>
<p>MURAKIPLAR</p> <p>MADDE 12-</p> <p>Şirketin Murakabesi Umumi Heyet tarafından seçilecek üç murakıba aittir. Murakıplar üç sene müddetle vazife görürler. Ancak ilk seçilen murakıpların müddeti bir yıldır. Murakıplar Şirketi T.T. Kanununun hükümlerine uygun olarak murakabe etmek mecburiyetindedirler. Murakıpların seçimleri, azilleri ve ücretlerinin tayıni Umumi Heyete aittir. Vazife ve selâhiyetleri ise T.T.K. hükümlerine tâbidir. Murakıplara ücret olarak ilk Genel Kurul toplantısına kadar İdare Meclisinin toplantılarına iştirak etmek şartıyla beher toplantı için 150.- TL. ücret ödenecektir. İlk murakıplar olarak,</p> <ol style="list-style-type: none">1) Köksal Ahıska,2) M. Nizamettin Uludağ,3) Yusuf Metin Ormancı seçilmişlerdir.	<p>DENETÇİLER</p> <p>MADDE 12-</p> <p>Şirketin denetlenmesi, Türk Ticaret Kanunu ve ilgili sair kanun ve mevzuat hükümlerince getirilen düzenlemeler saklı kalmak kaydıyla, Genel Kurul tarafından seçilecek üç denetçi tarafından yapılır. Denetçiler bir yıl süre ile görev yapmak üzere seçilirler. Denetçiler şirketi Türk Ticaret Kanunu hükümlerine uygun olarak denetlemek zorundadırlar. Denetçilerin seçimleri, görevden alınmaları ve ücretlerinin belirlenmesinde Genel Kurul yetkilidir. Görev ve yetkileri ise Türk Ticaret Kanununca belirlenir.</p>



Ana Sözleşme Tadil Tasarısı

<p>İLANLAR</p> <p>MADDE 20-</p> <p>Şirkete ait ilanlar T.T.K.nun 37. Maddesinin 4.fıkrası hükümleri mahfuz kalmak şartı ile şirket merkezinin bulunduğu yerde çıkan bir gazete ile asgari 15 gün evvel yapılır. Ancak Genel Kurul'un toplantıya çağırılmasına ait ilanlar T.T.K. nun 368.maddesi hükümleri dairesinde ilan ve toplantı günleri hariç olmak üzere en az iki hafta evvel yapılması lazımdır. Sermayenin azaltılmasına ait ilanlar için kanunun 397. ve 434,438. maddeleri hükümleri tatbik olunur. Sermaye Piyasası Kurulu'nun ilanlara ilişkin düzenlemelerine uyulur.</p>	<p>İLANLAR</p> <p>MADDE 20-</p> <p>Şirkete ait ilanlar Türk Ticaret Kanunu hükümleri saklı kalmak şartı ile şirket merkezinin bulunduğu yerde yayınlanan bir gazete ile mevzuat ile belirlenen asgari ve azami sürelerle riayet edilerek yapılır.</p> <p>Genel Kurulun toplantıya çağırılmasına ilişkin ilanlar mevzuat ile öngörülen usullerin yanı sıra, mümkün olan en fazla sayıda pay sahibine ulaşmayı sağlayacak elektronik haberleşme dahil, her türlü iletişim vasıtasıyla Genel Kurul toplantı tarihinden en az üç hafta önce yapılır. Sermaye Piyasası Kurulunun ilanlara ilişkin düzenlemelerine uyulur.</p>
<p>MÜTEFERRİK HÜKÜMLER</p> <p>MADDE 29-</p> <p>Bu ana Mukavelenamede yer almamış bulunan hususlarda Türk Ticaret Kanunu, Sermaye Piyasası Kanunu, ilgili Yönetmelikler ve tebliğler hükümleri uygulanır.</p>	<p>KURUMSAL YÖNETİM İLKELERİNE UYUM</p> <p>MADDE 29-</p> <p>Sermaye Piyasası Kurulu tarafından uygulaması zorunlu tutulan Kurumsal Yönetim İlkelerine uyulur. Zorunlu ilkelere uyulmaksızın yapılan işlemler ve alınan yönetim kurulu kararları geçersiz olup esas sözleşmeye aykırı sayılır. Kurumsal Yönetim İlkelerinin uygulanması bakımından önemli nitelikte sayılan işlemlerde ve şirketin her türlü ilişkili taraf işlemlerinde ve üçüncü kişiler lehine teminat, rehin ve ipotek verilmesine ilişkin işlemlerinde Sermaye Piyasası Kurulu'nun kurumsal yönetime ilişkin düzenlemelerine uyulur.</p>
	<p>MÜTEFERRİK HÜKÜMLER</p> <p>MADDE 30-</p> <p>Bu ana Mukavelenamede yer almamış bulunan hususlarda Türk Ticaret Kanunu, Sermaye Piyasası Kanunu ve ilgili mevzuat hükümleri uygulanır.</p>

İletişim

Merkez

Adres: Emek Mahallesi Aşiroğlu Caddesi
No: 147 41700 Darıca / KOCAELİ
Telefon: (0 262) 676 66 00 (20 hat)
Faks: (0 262) 676 66 80
(0 262) 676 66 81 - (0 262) 676 66 83
E-mail: info@sarkuysan.com
Web Sitesi: www.sarkuysan.com

Fabrika

Adres: Osmangazi Tren İstasyonu Karşısı
41401 Gebze - KOCAELİ
Telefon: (0 262) 653 26 04 (3 Hat)
(0 262) 653 27 52 (7 Hat)
(0 262) 653 45 07 (4 Hat)
Faks: (0 262) 653 55 12
(0 262) 653 27 59
E-mail: plant@sarkuysan.com

Satış Mağazası

Adres: Perpa İş Merkezi, A Blok
7. ve 8. Kat, No: 733-735
34350 Okmeydanı / Şişli-İSTANBUL
Telefon: (0 212) 222 45 96 (2 Hat)
Faks: (0 212) 221 98 77
E-mail: sksper@sarkuysan.com

Şube

Ege Serbest Bölge Şubesi
Adres: Ege Serbest Bölgesi Nilüfer Sok.
No: 19 Gazemir /İZMİR
Tel: (0 232) 251 57 51 -
(0 232) 258 00 26
Faks: (0 232) 251 72 78
E-mail: sksege@sarkuysan.com

Temsilcilik

Sarkuysan S.P.A.

Adres: Via Caracciolo 30
20155 Milano-ITALIA
Tel: (0039) 0234592237
Faks: (0039) 0234592189
E-mail: italia@sarkuysan.com

İştirakler ve Bağlı Ortaklıklar

Demisaş Döküm Emaye Mamulleri San. A.Ş.

Merkez

Adres: Emek Mah. Aşiroğlu Cad. No:147
41700 Darıca /KOCAELİ
Tel: (0 262) 677 46 00 (pbx)
Faks: (0 262) 677 46 99
Web Sitesi: www.demisas.com.tr

Fabrika

Adres: Vezirhan Beldesi/Bilecik P.K. 11130
Tel: (0 228) 233 10 14
Faks: (0 228) 233 12 46
E-mail: info@demisas.com.tr

Sarda Dağıtım ve Tic. A.Ş.

Adres: Bankalar Cad. İletim Şark Han
No:16 Kat: 5-6 34420 Karaköy
Beyoğlu / İstanbul
Tel: (0 212) 252 88 34 (pbx)
Faks: (0 212) 251 25 24
E-mail: sarda@sarkuysan.com

Sarmakina San. ve Tic. A.Ş.

Merkez

Adres: Beylikbağı Mah. 343 Sokak. No: 3
41700 Gebze / KOCAELİ
Tel: (0 262) 653 90 82 (pbx)
Faks: (0 262) 653 90 89
E-mail: info@sarmakina.com.tr
Web Sitesi: www.sarmakina.com.tr

Fabrika

Adres: Beylikbağı Mah. 343 Sokak. No: 3
41700 Gebze / KOCAELİ
Tel: (0 262) 653 90 82 (pbx)
Faks: (0 262) 653 90 89

Bektaş Bakır Emaye Kablo San. ve Tic. A.Ş.

Adres: Emek Mah. Aşiroğlu Cad. No:147
41700 Darıca / KOCAELİ
Tel: (0 262) 676 66 95
Faks: (0 262) 676 66 85
E-mail: bektasemaye@sarkuysan.com

Sark - USA, Inc.

Adres: 120 Industrial Park Road Albany,
NY 12206 USA
Tel: 001 518 453 4199
Faks: 001 518 453 4166
E-mail: marketing@sark-usa.com
Web Sitesi: www.sark-usa.com

Sark Wire Corp.

Adres: 120 Industrial Park Road Albany,
NY 12206 USA
Tel: 001 518 453 4199
Faks: 001 518 453 4166
E-mail: marketing@sark-usa.com
Web Sitesi: www.sarkwire.com

