



# '14 faaliyet raporu

## Sarkuysan Elektrolitik Bakır Sanayi ve Ticaret A.Ş.'nin 43. Olağan Genel Kurul Toplantısı

**Tarih:** 25.05.2015 Saat: 14.30

**Yer:** Şirket Merkezi - Emek Mahallesi Aşıroğlu Caddesi No: 147 41700 Darıca / KOCAELİ

### Olağan Genel Kurul Toplantı Gündemi

1. Açılış ve Toplantı Başkanlığı'nın oluşturulması,
2. Genel Kurul Toplantı Tutanağı'nın ve hazır bulunanlar listesinin imzalanması hususunda Toplantı Başkanlığı'na yetki verilmesi,
3. Şirketin, Yönetim Kurulu'nca hazırlanan 2014 dönemine ait Faaliyet Raporunun okunması ve görüşülmesi,
4. 2014 dönemine ilişkin Bağımsız Denetim Raporu'nun okunması,
5. 2014 dönemi konsolide finansal tabloların okunması, görüşülmesi ve onaylanması,
6. Yönetim Kurulu Üyelerinin Şirketimizin 2014 dönemi faaliyetlerinden dolayı ibra edilmesi
7. 2014 dönemi kârının kullanım şeklinin, dağıtılacak kâr ve kazanç payları oranları ile dağıtım tarihinin görüşülerek karara bağlanması,
8. Şirketimiz tarafından 3. kişiler lehine verilen teminat, rehin ve ipotek konuları hakkında pay sahiplerine bilgi verilmesi,
9. Sermaye Piyasası Kurulu düzenlemeleri gereğince, Şirketimizin sosyal yardım amacıyla 2014 yılında yaptığı bağış ve yardımlar hakkında pay sahiplerine bilgi verilmesi ve 2015 yılında yapılacak bağış ve yardımlar için üst sınır belirlenmesi,
10. Sermaye Piyasası Kurulu düzenlemeleri gereğince, Yönetim Kurulu Üyelerinin ve Üst Düzey Yöneticilerinin ücretlendirme esasları hakkında pay sahiplerine bilgi verilmesi
11. Sermaye Piyasası Kanunu ve Türk Ticaret Kanunu hükümleri çerçevesinde Şirketimizin bağımsız denetimini yapmak üzere Yönetim Kurulunca bir yıl müddetle seçilen Çağdaş Bağımsız Denetim Serbest Muhasebeci Mali Müşavirlik A.Ş'nin onaylanması.
12. Sermaye Piyasası Kurulu'nun 14.04.2015 tarih ve 923 sayılı, Gümrük ve Ticaret Bakanlığı'nın 22.04.2015 tarih ve 67300147/431.02 sayılı izinlerine istinaden, Esas Sözleşmemizin 10. Maddesinin değişikliği kararının onaylanması, (bkz sayfa 151, Ek-1)
13. Yönetim Kurulu Üyelerinin aylık brüt ücretleri ile huzur haklarının belirlenmesi,
14. Sermaye Piyasası Kurulu düzenlemeleri gereğince, Yönetim Kurulu tarafından belirlenen Bağımsız Yönetim Kurulu Üyesi adaylarından 2'sinin Bağımsız Yönetim Kurulu Üyesi olarak seçimi, görev süresinin tespiti ve aylık brut ücretleri ile huzur haklarının belirlenmesi,
15. Yönetim Kurulu Üyelerine, Türk Ticaret Kanunu'nun 395.ve 396. Maddeleri ile Sermaye Piyasası Kurulu düzenlemeleri çerçevesinde işlem yapabilmesi için izin verilmesi,
16. Dilekler ve kapanış.

### Sarkuysan Kimliği

**Firma Adı:** Sarkuysan Elektrolitik Bakır Sanayi ve Ticaret A.Ş.

**Kuruluş Tarihi:** 03.05.1972

**Kayıtlı Sermaye Tavanı:** 200.000.000,- TL

**Çıkarılmış Sermaye:** 100.000.000,- TL

**Ticaret Sicil No:** 13898

**Mersis No:** 0751001576100014

**Ticaret Siciline Kayıtlı Olduğu Yer:** Gebze Sicil Memurluğu

**Adres:** Emek Mahallesi Aşıroğlu Caddesi No: 147

41700 Darıca / KOCAELİ

**Telefon:** (262) 676 66 00 (20 hat)


**Faks:** (262) 676 66 80 / (262) 676 66 81 / (262) 676 66 83

**E-posta:** info@sarkuysan.com

**Web Sitesi:** www.sarkuysan.com

### İçindekiler

Sarkuysan Kimliği					
Genel Kurul Toplantı Gündemi					
Misyonumuz, Vizyonumuz	1	2014 Yılı Faaliyetleri	14	İç Denetim Faaliyetlerimiz	26
Tarihçe	2	• Yatırımlarımız	14	Riskler ve Yönetim Kurulunun	
Yönetim Kurulu Başkanı'nın Mesajı	4	• Üretimimize İlişkin Bilgiler	15	Değerlendirmesi	26
Yönetim Kurulu	6	• Üretim Tesisleri	15	Kurumsal Yönetim İlkelerine Uyum	
Yönetim Kadrosu	7	• Üretim	16	Raporu	28
Sermaye Yapısı	8	• Ürünlerimiz	18	Yönetim Kurulu Üyesi Bağımsızlık	
Finansal Durum	10	• Satışlarımız	19	Beyanları	48
İştirak ve Bağlı Ortaklıklarımız	12	• Enerji Politikası	22	Bilgilendirme Politikası	50
		• Çevre, İş Sağlığı ve Güvenliği		Şirketimiz Tarafından Verilen	
		Politikası	22	Teminat / Rehin / İpotekler	53
		• İnsan Kaynakları	23	Kâr Payı Dağıtım Politikamız	54
		• Yönetim Kurulu Üyeleri ve		Kâr Dağıtım Önerisi	55
		Üst Düzey Yöneticilerine Sağlanan		Yönetim Kurulunun Yıllık Faaliyet	
		Mali Haklar	23	Raporuna İlişkin Bağımsız Denetçi	
		• Sosyal Sorumluluk	24	Raporu	57
		• Yapılan Bağış ve Yardımlar	24	Finansal Tablolar Hakkında	
		• Gerçekleşen Hedeflerimiz	25	Bağımsız Denetçi Raporu	59
				Esas Sözleşme Değişikliği	151
				İletişim	152



# Vizyonumuz, Misyonumuz

## Vizyonumuz

Elektrolitik bakır sektöründe bir dünya kuruluşu olarak müşteri memnuniyeti odaklı; çevreye saygılı, kaliteli, rekabetçi ve yenilikçi üretim yapmak.

## Misyonumuz

Ülkemizde; tamamı halka açık, çok ortaklı, profesyonel yönetimin hakim olduğu, başarılı örnek bir kuruluş olmanın sorumluluğu içinde yurt içinde ve dışında kazanmış olduğumuz saygın konumu koruyarak ortaklarına, çalışanlarına, müşterilerine ve ülkemize fayda sağlamak, gerçekleştirdiği sosyal projelerle de toplumsal değer yaratmak.

## Tarihçe



Sarkuysan  
Yaşa ki Yaşatasın -  
Cihan BEKTAŞ  
(1928-2002)

Ailemizden ebediyete intikal eden tüm mensuplarımızın aziz hatıralarını saygıyla anıyoruz...


Şirketimizin, ülkemizde tamamı halka açık çok ortaklı ilk başarılı kuruluş olarak, sanayileşme tarihimizde özel bir yeri bulunmaktadır. Gebze ve Darıca Bölgesinde sahibi olduğu 180.000 m<sup>2</sup> arazide 77.000 m<sup>2</sup>'yi aşan kapalı alanda elektrolitik bakır ürünleri, bakır boru ve bakır lama üretimi yapan kuruluşun başlangıçta 10.000 ton/ yıl olan üretim kapasitesi bugün 200.000 ton/yıl üzerine çıkarak bir dünya ölçeğine ulaşmıştır. Ürünleri; elektroteknik, elektronik, motor, haberleşme, elektrik üretim ve dağıtım, güneş enerjisi, ev cihazları, ölçü aletleri, savunma, otomotiv, kimya, inşaat, ısıtma - havalandırma ve sıhhi tesisat sanayilerinin standart girdisi olmaktadır. Tüm faaliyetleri için, TS EN ISO 9001 ve ISO/TS 16949 Kalite, ISO 14001 Çevre ve OHSAS 18001 İş Sağlığı ve Güvenliği, ISO 50001 Enerji Yönetim Sistemi belgeleri olan ve ürünlerinde "sks" markasını kullanan Sarkuysan, yurt içi talebin önemli bir kısmını karşılamakta, üretiminin yaklaşık yarısını ise 5 kıtadaki

Sarkuysan, ticari hayatımızın önemli merkezlerinden birisi olan Kapalıçarşı'da altın ticareti yapan sarraf ve kuyumcuların öncülüğünde, 1972 yılında kurulmuştur. İsmi, kurucularının mesleklerini ifade eden SARraf, KUYumcu ve SANatkar kelimelerinin ilk üç harflerinin birleştirilmesinden türetilmiştir.

60'tan fazla ülkeye ihraç etmektedir. Bugün Avrupa'da üretilen binek ve ticari araçlarında çoğunlukla Sarkuysan teli kullanılmakta, uzun yıllardır ABD'deki Uzay Araştırma Merkezi NASA'nın, son yıllarda da uçak sanayilerinin tedarikçi kuruluşlarına oksijensiz bakırdan üretilen tel ile nikel kaplı bakır tel verilmektedir.

Toplam 700 dolayında personeli olan Şirketimizin üretiminde görev alan işçilerin %90'a yaklaşan bölümü lise ve teknik lise düzeyinde eğitilmiş olup her yıl hizmet içi ve dışı eğitim programlarına katılmaktadır.

Üretimde kullandığı makine ve tesislerin önemli bir bölümünün imalatını bünyesinde gerçekleştiren, ayrıca üretimin güvenliği açısından büyük önem taşıyan elektrik enerjisini ve kullandığı buharı üreten kojenerasyon tesisine de sahip bulunan kuruluş, 40 yılı aşan bilgi birikimini ve deneyimlerini KNOW-HOW olarak yurt dışına da satabilmektedir.



Sarkuysan bir şirketler topluluğudur. Gebze ve Tuzla Sanayi Bölgelerinde emaye bobin teli ve kablo üretimi yapan ve 27.000 ton/yıl üretim kapasitesi ile Türkiye'nin kablo üretiminde önemli kuruluşlarından birisi olan BEMKA A.Ş.'nin 35.000.000,- TL'lik sermayesine %57,3 oranında iştirak edilerek 2012 yılının son çeyreğinde Şirketler Topluluğumuza dahil edilmiştir.


Makine yedek parça imalatı ve çevre koruma teknolojileri alanında faaliyet gösteren SARMAKİNA A.Ş., otomotiv ve makine imalatı sektörüne pik ve sfero döküm üretimi yapan DEMİSAŞ A.Ş., pazarlama ve satış şirketi SARDA A.Ş. ile BEKTAŞ A.Ş. grup içinde yer alan kardeş müesseselerdir. Sarkuysan'ın yoğun ihracatı çerçevesinde ürünlerini doğrudan pazarlamak üzere bu alanda çok önemli iki ülke olan İtalya'da bir temsilciliği ve ABD'de 2002 yılında faaliyete geçen SARK-USA isimli satış ve pazarlama şirketi bulunmaktadır. Ayrıca ABD'de SARK-WIRE isimli şirketimiz 2009 yılı sonlarından itibaren New York eyaletinin başkenti Albany'deki fabrikasında üretime başlamıştır. Böylece ABD'de üretim yapan öncü bir Türk kuruluşu olmuştur. Bunların dışında Sarkuysan'ın Ege Serbest Bölgesi'nde bulunan tesislerinde katma değeri yüksek ürünlerin üretimi yapılarak ihraç edilmektedir.

Sarkuysan sosyal sorumluluklarının bilincinde bir kuruluş olarak her alanda toplumsal projeler üretmektedir. Bu çerçevede;

Şirketimizin uzun yıllar Genel Müdürlük olarak kullandığı tarihi Frej Hanı restore ederek kültür mirasımıza, Gebze'de yaptırdığı Sarkuysan Lisesi, Darıca'daki Sarkuysan İlköğretim Okulu ve yüksek öğrenim yapan öğrencilere verdiği karşılıksız burslar

ile eğitime, Osmanlı Mimarisi üslubunda külliye olarak yapılan Sarkuysan Camii ile diyanete, her yıl başında ayırdığı fonu bir sağlık kuruluşumuzun acil tıbbi cihaz gereksinimine tahsis ederek sağlığa, sıklıkla Avrupa Kupa Galipleri Kupası'nda ülkemizi başarı ile temsil eden Masa Tenisi Takımı ile spora, çalışanlarından meydana gelen Türk Müziği Korosu, Folklor ve Modern Dans grupları ile sanata, oluşturduğu orman ve ağaçlandırma alanları ile çevreye, alanında uluslararası organizasyonlara ev sahipliği yaparak ülkemiz tanıtımına katkıda bulunmaktadır.

Yaşamımızı renklendiren ve kolaylaştıran çağdaş nice endüstriyel ürünlerin üretimi için, iç ve dış piyasalarda çok sayıda sektöre "sks" markası ile dünya standartlarında girdi sağlayan, her yıl üst seviyelerde ve artan oranlarda yarattığı istihdam, kazandırdığı döviz, ödediği vergiler ve dağıttığı kâr payı ile büyük katma değer yaratan yaklaşık 5.000 ortaklı Sarkuysan, tamamı halka açık, profesyonel kadroların yönettiği, çağdaş üretim ve yönetim yapısı ile yatırımcı, dinamik bir dünya kuruluşudur.



## Yönetim Kurulu Başkanı'nın Mesajı




Hayrettin ÇAYCI  
Yönetim Kurulu Başkanı

Bu kadrodaki 30 yıllık mesaimde Şirketimizin ve Ortaklarımızın menfaatlerini her zaman ön planda tutarak dürüstlük ve özveri içinde çalışmanın huzuru içinde hepinizi saygı ve sevgilerimle selamlıyorum.

43. Olağan Genel Kurulumuza hoş geldiniz.

Öncelikle ifade etmek istiyorum ki; 1985 yılından beri yüklendiğim Genel Müdürlük görevini geçen Genel Kurulumuzda belirttiğim üzere yeniden yapılanma sürecini büyük ölçüde tamamlamış olarak 30 Haziran 2015 tarihinde bırakacağım. Genel Müdür kadrosunda 30 yıllık mesaimde Şirketimizin ve Ortaklarımızın menfaatlerini her zaman ön planda tutarak dürüstlük ve özveri içinde çalışmanın huzuru içinde hepinizi saygı ve sevgilerimle selamlıyorum.

Sarkuysan güzel gelenekleri olan bir kuruluştur. Bu geleneklerimizden birisi de terfilerde kendi insan kaynağımıza öncelik tanımaktır. Yönetim Kurulumuz 1 Temmuz 2015 tarihinden itibaren geçerli olarak Şirketimize 1983 yılında 22 yaşında genç bir mühendis olarak katılan, yıllar içinde gösterdiği performansla Şef, Müdür, Genel Müdür Yardımcısı olarak kariyer basamaklarında ilerleyen, Kimya Mühendisi Sn. Sevgür ARSLANPAY'ı Genel Müdürlüğe atamıştır. Kendisini Sayın Genel Kurul Üyelerimize takdim ediyorum. İnanıyorum ki, Sarkuysan Bayrağını bu kadroda da liyakatla ve başarıyla taşıyacaktır. Hayırlı olmasını dilerken, ben de Genel Müdür olarak görev yaptığım 30 yıl boyunca her zaman güveninizi ve sevginizi hissettiğim, yakın desteğinizi gördüğüm siz Sayın Ortaklarımıza gönülden teşekkür ediyorum.



Şimdi geçen yılki faaliyetlerimizin çerçevesini oluşturan genel ekonomik gelişmeleri kısaca özetlemek istiyorum.

2014 yılında özellikle dünyada yaşanan Rusya – Ukrayna – Batı gerginliği, İŞİD'in Irak ve Suriye'deki etkinliği gibi pek tahmin edilemeyen jeopolitik gelişmeler sürmekte olan ekonomik kriz üzerine gelerek küresel ekonomideki yavaşlamayı etkinleştirmiştir. Bu çerçevede dünya ekonomisi 2014 yılını % 3'ler seviyesinde zayıf bir büyüme oranıyla kapatmış olmaktadır. Global ekonominin bir durgunluk ve deflasyon riski altında bulunduğu görülmektedir. Bunun aşılması için genelde devlet harcamaları artırılmaktadır. Avrupa Birliği bu durgunluğu en fazla hissetmekte olan bölge olmuştur. AB Merkez Bankası'nın tahvil alımları da yeterli çare olamamaktadır. Amerika Birleşik Devletlerinde ise Merkez Bankası'nın uyguladığı genişlemeci para politikasını, olumlu ekonomik verilerle sonlandırmasının beklenmesi gelişmekte olan ülkelerin para birimlerinin dolar karşısında hızla değer kaybına neden olmaktadır. Çin ve Japon ekonomilerinin performansları da geçtiğimiz yılda düşük kalmıştır.

Türkiye'de ise iç talebin etkisiyle zayıf bir büyüme imkanı yakalanmıştır. Büyüme, tahminlerin aksine % 2,9 seviyesinde gerçekleşmiştir. Enflasyondaki artış, işsizlik oranlarının yükselmesi, komşularımızla olan gergin ilişkiler yeni yıl için de pek iyimser olmayan bir tabloyu ortaya koymakta, bu riskin kısa ve orta vadede de devam edeceği öngörüsünü yaratmaktadır.

Yeni yılda beklenen en büyük olumlu gelişme petrol fiyatlarındaki düşüşün kronik cari açığımızı azaltması olacaktır. Şüphesiz yıl ortasında yapılacak seçim nedeniyle yaşanacak süreçlerin ekonomi üzerinde önemli etkileri olacaktır.

Şirketimiz 2014 yılında bu koşullara rağmen üretimde ve satışta geçen yıla göre küçük de olsa bir artış sağlamıştır. Ancak hammademizin dolarla alınması, satışlarımızın da ağırlıklı olarak Euro üzerinden yapılması çerçevesinde beklenmedik şekilde artan dolar kurunun dolar – euro paritesini alt üst etmesi karlılığımız üzerinde olumsuz etki yapmıştır.

Bu arada ABD'deki şirketlerimizin performansının her yıl artmakta ve yeni yatırımlar için bize cesaret vermekte olduğunu memnuniyetle ifade etmek istiyorum.

Belirtmek istediğim diğer bir husus da; Dünyamızda giderek azalmakta olan enerji kaynaklarının etkin kullanımının sağlanması, enerji tasarrufu, enerji verimliliği ve çevreye duyarlılık prensipleri ile gerçekleştirilen tüm faaliyetlerimizde, enerji performansımızı en üst seviyelere taşımada rehber olacak "ISO 50001 Enerji Yönetim Sistem Belgesi"ni almış olduğumuzdur.

Sonuç olarak Şirketimiz, yasal defter kayıtlarına göre 2014 yılı faaliyetlerinden brüt 21.088.499 TL kar elde etmiştir. Ödenecek vergilerden sonra net dönem karı 17.462.420 TL'dir.

Bu faaliyet dönemindeki gayretli çalışmaları nedeniyle huzurlarınızda Yönetim Kurulundaki arkadaşlarıma ve tüm çalışanlarımıza teşekkür etmek istiyorum. Ayrıca Ailemizin ebediyete intikal eden bütün üyelerine rahmet diliyor, Genel Kurulumuzun Şirketimiz için hayırlı olmasını temenni ediyorum.

Hayrettin ÇAYCI  
Yönetim Kurulu Başkanı

## Yönetim Kurulu\*



Soldan Sağa: A. Hamdi BEKTAŞ, Turgay ŞOHOĞLU, Hamit MÜCELLİT, Ahmet TOKCAN, Nuray AKMERİÇ, Hayrettin ÇAYCI, Maksut URUN, Mehmet Ali YILDIRIMTÜRK, Ziya AKKURT, Cenap TAŞKIN, Fuat SUCU

### YÖNETİM KURULU

Adı Soyadı	Görevi	Son Seçilme Tarihi
Hayrettin ÇAYCI	Yönetim Kurulu Başkanı	28.03.2014
Fuat SUCU	Yönetim Kurulu Başkan Vekili	28.03.2014
Maksut URUN	Yönetim Kurulu Üyesi	28.03.2014
Hamit MÜCELLİT	Yönetim Kurulu Üyesi	28.03.2014
A. Hamdi BEKTAŞ	Yönetim Kurulu Üyesi	28.03.2014
Cenap TAŞKIN	Yönetim Kurulu Üyesi	28.03.2014
Ahmet TOKCAN	Yönetim Kurulu Üyesi	28.03.2014
Turgay ŞOHOĞLU	Yönetim Kurulu Üyesi	28.03.2014
Mehmet Ali YILDIRIMTÜRK	Yönetim Kurulu Üyesi	28.03.2014
Ziya AKKURT	Bağımsız Yönetim Kurulu Üyesi	28.03.2014
Nuray AKMERİÇ	Bağımsız Yönetim Kurulu Üyesi	28.03.2014

\*31.12.2014 tarihi itibarıyla


### Yetkileri

**Yönetim Kurulu Üyeleri:** Türk Ticaret Kanunu, Sermaye Piyasası Mevzuatı ve Esas Sözleşme ile belirlenmiştir.

**Bağımsız Yönetim Kurulu Üyeleri:** Sermaye Piyasası Mevzuatı ve Esas Sözleşme ile belirlenmiştir

**Görev Süreleri:** 28.03.2014 tarihli Olağan Genel Kurul Toplantısı'nda alınan karar gereği Yönetim Kurulu Üyelerinin 3 (üç) yıl olup, Bağımsız Yönetim Kurulu Üyelerinin 1 (bir) yıldır.





## Yönetim Kadrosu

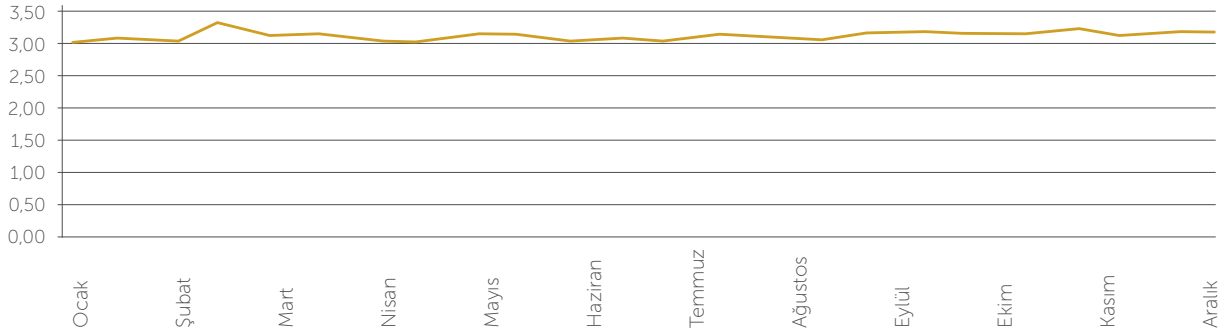


**Hayrettin ÇAYCI**  
Yönetim Kurulu Başkanı ve  
Genel Müdür

Hayrettin ÇAYCI	Genel Müdür - Metalurji Yüksek Mühendisi
Sevgür ARSLANPAY	Genel Müdür Yardımcısı (Teknik) - Kimya Mühendisi
Ümit ULUÇAM	Genel Müdür Yardımcısı (Mali) - İşletmeci
Metin YARAŞ	Genel Müdür Yardımcısı (Ticari) - İşletmeci
Erhan AKBAŞ	Bilgi İşlem Müdürü - Sistem Analisti
Mehmet Ali AKOY	Ar-Ge Müdürü - Metalurji Yüksek Mühendisi
Sabri ATILLA	İdari İşler Müdürü - İşletmeci
Murat AYMAN	Yardımcı İşletmeler Müdürü - Gemi Makineleri İşletme Mühendisi
Ömer CANİBEYAZ	İç Satınalma Müdürü - Makine Yüksek Mühendisi
Tolga EDİZ	Kontinü Dökümler Müdürü - Metalurji Mühendisi
Oğuz ERGÜNGÖR	İnsan Kaynakları Müdürü - Ekonomist
Dilek Mine GİNI	Dış Satınalma Müdürü - İşletmeci
Emine GÜNDAĞ	Ticari Muhasebe Müdürü - İşletmeci (SMMM)
Mehmet Uğur ILGAZ	Nihai Ürünler Müdürü - Metalurji Yüksek Mühendisi
Faruk Şekip KARŞANBAŞ	Endüstriyel Otomasyon ve Elektronik Bakım Müdürü - Elektronik Yüksek Mühendisi
Meryem KAYA	İhracat Uygulama Müdürü - İşletmeci
İlhan KOCAMAN	Kalite Güvence Müdürü - Metalurji Mühendisi
Levent Şakir KULAÇ	Rafinasyon Müdürü - Metalurji Mühendisi
Filiz TEKİN SALMANLI	Üretim ve Malzeme Planlama Müdürü - Endüstri Mühendisi
Nezih SÜRMEİ	İç Satış Müdürü - Makine Mühendisi
Ferhan TURNAGİL	Maliyet Muhasebe Müdürü - İşletmeci (SMMM)
Ercan USER	İç Pazarlama Müdürü - İşletmeci
Ömer Münci ÜNAL	Boru İşletme Müdürü - Makine Mühendisi
M.Mahir YILDIZ	Dış Pazarlama Müdürü - Dış Ticaret Uzmanı

## Sermaye Yapısı

### Sarkuysan Hisse Senetlerinin Borsadaki 2014 Yılı Fiyat Hareketleri (TL)



31.12.2013 tarihi itibarıyla hisse senetlerimizin Borsa İstanbul'daki kapanış fiyatı 2,97 TL iken, 31.12.2014 tarihinde hisse senetlerimizin kapanış fiyatı %4,37 artış ile 3,10 TL olarak gerçekleşmiştir.

Sermayemizin %100'ü halka açık olup, en son 31.05.2012 tarihinde yapmış olduğumuz %100 bedelsiz sermaye artırımını ile sermayemiz 100.000.000,-TL'ye yükseltilmiştir. Sermaye yapımıza ait son durum aşağıdaki tabloda belirtilmiştir.

#### Sermayeyi Temsil Eden Paylar


Hisse Senedi Türü	Ödenmiş Sermayesi (TL)	Pay Adedi	Payların Sermaye İçindeki Oranı %
A Grubu Nama Yazılı	5,-	500	0,000005
B Grubu Hamiline Yazılı	99.999.995,-	9.999.999.500	99,999995
<b>Toplam</b>	<b>100.000.000,-</b>	<b>10.000.000.000</b>	<b>100,000000</b>

31.12.2014 tarihi itibarıyla yönetim kurulu üyelerimizin sermayemizdeki payları; Sn. Hayrettin ÇAYCI %7,4, Sn. A. Hamdi BEKTAŞ %2,16'dır. Diğer yönetim kurulu üyelerimizin sermayemizdeki payları bu oranların altındadır. En yüksek hisseye sahip ortağımız Sn. Mehmet KİLİMCİ ve Şükrü KİLİMCİ'nin birlikte hisseleri ise sermayemizin %17,56'sını teşkil etmektedir.

Şirketimizin fiili dolaşımdaki pay oranı 31.12.2014 tarihinde %65,10 iken, fiili dolaşıma girmeyen pay oranının %5'den %10'na çıkmasıyla ilgili Sermaye Piyasası Kurulu'nun 30.10.2014 tarihli ilke kararına istinaden Şirketimizin 02.01.2015 tarihinde fiili dolaşımdaki pay oranı %82,62'ye çıkmıştır.

#### 5 Yıllık Faaliyetlerimizin Sonuçları

(bin TL)	2010	2011	2012	2013	2014
Kayıtlı Sermaye	100.000	100.000	100.000	200.000	200.000
Çıkarılmış Sermaye	50.000	50.000	100.000	100.000	100.000
Bedelli Senet Toplamı	4.268	4.268	4.268	4.268	4.268
Bedelsiz Senet Toplamı	45.732	45.732	95.732	95.732	95.732
Sermaye Artırımı (%)	-	-	100	-	-
Hisse Senedi Fiyatı (TL) (Yıl Sonu İtibarıyla)	4,07	3,94	2,63	2,97	3,10
Yıl İçinde Sabit Kıymet İlavesi	1.949	4.275	20.618	44.039	8.950
Dağıtılan Toplam Temettü Tutarı (brüt)	5.000	7.500	4.118	17.647	20.000
Dağıtılan Toplam Temettü Tutarı (net)	4.250	6.375	3.500	15.000	17.000
Temettü Oranı (brüt) (%)	10	15	8,23	17,65	20
Temettü Oranı (net) (%)	8,50	12,75	7	15	17



## Genel Bilgiler

Raporumuz 01.01.2014-31.12.2014 dönemini kapsamaktadır. Bu dönem içinde Şirketimiz ile ilgili önemli olaylar Kamuyu Aydınlatma Platformu (KAP) ortamında duyurulmuş ve internet sitemizde de tüm yatırımcılarımızın bilgilerine sunulmuştur.

2013 faaliyetlerimiz ile ilgili olarak 28.03.2014 tarihinde şirket merkezinde olağan Genel Kurul Toplantımız yapılmıştır. Bu toplantıda sermayemizi temsil eden payların %77'si temsil edilmiş ve toplantıda yönetim kurulu üyelerimiz ibra edilmiş ve gündem maddelerinin tamamı görüşülerek karara bağlanmıştır.

Gündem maddesinde yer alan yönetim kurulu seçiminde Sn. Hayrettin ÇAYCI, Sn. Fuat SUCU, Sn. Maksut URUN, Sn. Hamit MÜCELLİT, Sn. A. Hamdi BEKTAŞ, Sn. Cenap TAŞKIN, Sn. Ahmet TOKCAN, Sn. Turgay ŞOHOĞLU, Sn. Mehmet Ali YILDIRIMTÜRK, yönetim kurulu üyeliklerine seçilmişlerdir.

Sermaye Piyasası Kurulu'nun Kurumsal Yönetim Tebliği gereğince Şirketimizin 2 bağımsız yönetim kurulu üyeliklerine 28.03.2014 tarihli Genel Kurulumuzda yapılan seçim neticesinde Sn. Ziya AKKURT ve Sn. Nuray AKMERİÇ seçilmiştir.

Türk Ticaret Kanununun 1527. Madde hükmünde bahsi geçen elektronik genel kurul düzenlemeleri 2013 yılında uygulanmaya başlanmış ve fiziki olarak katılanların yanı sıra önceden gerekli prosedürleri yerine getiren ortaklarımız da internet ortamında Genel Kurul Toplantısı'na katılmışlardır.

2014 döneminde ortaklarımıza 2013 yılı kârından brüt %20 net %17 nakit temettü dağıtılmıştır. Bu durumda 1 TL nominal değerli pay senedine 0,17 TL nakit temettü ödenmiştir. Temettü dağıtımı 30.05.2014 tarihinde olmuştur.

Türk Ticaret Kanunu'nun internet sitesi başlıklı 1524. Maddesinin 4. nolu bendinde bahsi geçen konuya istinaden Merkezi Kayıt Kuruluşu'nun hazırladığı sisteme internet sitemiz dahil edilmiştir. Böylece internet sitemizin özgülenmiş kısmına, MKK portalına giren tüm yatırımcıların ulaşma imkanı sağlanmıştır.

## Finansal Durum

### Mali Yapımız İle İlgili Başlıca Göstergeler \*

(bin TL)	2013	2014	% Değişim
Toplam Aktifler	908.384	875.857	-3,58
Özkaynaklar	324.576	330.992	1,98
Toplam Satışlar (Net)	2.411.858	2.546.169	5,57
Yurt İçi Satışlar	1.386.754	1.375.484	-0,81
Yurt Dışı Satışlar	1.025.104	1.170.685	14,20

### Mali Yapımız İle İlgili Rasyolar \*

	2013	2014
<b>Likidite Oranları</b>		
Cari Oran (Dönen Varlıklar/Kısa Vadeli Yükümlülükler)	1,28	1,27
Asit Test Oranı (Dönen Varlıklar-Stoklar/Kısa Vadeli Yükümlülükler)	0,96	0,93
<b>Faaliyet Oranları</b>		
Aktif Devir Hızı (Net Satışlar/Toplam Varlıklar)	2,66	2,91
Alacakların Devir Hızı (Net Satışlar/Kısa Vadeli Ticari Alacaklar)	5,48	7,06
Stok Devir Hızı (Satışların Maliyeti/Stoklar)	13,57	14,56
Alacakların Tahsil Süresi (360/Alacakların Devir Hızı)	65,69	50,99
Stok Satış Süresi (360/Stok Devir Hızı)	26,53	24,73
Stokları Tahsile Dönüştürme Süresi (Alacakların Tahsil Süresi+Stokların Tahsil Süresi)	92,22	75,72
<b>Finansal Yapı Oranları</b>		
Toplam Yükümlülükler /Öz Kaynaklar	1,80	1,65
Öz Kaynaklar/ Varlıklar Toplamı	0,36	0,38
Toplam Yükümlülükler/Varlıklar Toplamı	0,64	0,62
Kısa Vadeli Yükümlülükler/Toplam Varlıklar	0,59	0,57
<b>Kârlılık Oranları</b>		
Toplam Varlıklar Verimi (Vergi Öncesi Kâr/Toplam Varlıklar)	0,03	0,03
Öz Sermaye Verimi (Vergi Öncesi Kâr/Öz Sermaye)	0,09	0,08
Kâr Marjı (Vergi Öncesi Kâr/Net Satışlar)	0,01	0,01

\*Konsolide Mali Tablolarımıza ait bilgilerdir.

Grubumuz gerek uluslararası piyasalardaki hammadde fiyatları ve gerekse de 2014 yılında yaşanan ekonomik koşullar ve kur dalgalanmaları karşısında, zamanında almış olduğu finansal tedbirler ile en az seviyede etkilenecek ve mali yapısını ciddi anlamda güçlendirerek çıkmıştır.


Tablodan da anlaşılacağı üzere, Grubumuz Likidite Oranları kaynaklarımızın (özellikle Alacaklarının ve Stoklarının) etkin ve verimli yönetimi, buna paralel Şirketimiz kısa vadeli borçlarının (özellikle kredilerin) düşürülmesi ile ideal seviyelere ulaşmış ve Grubumuz Stoklar harici Cari Varlıkları ile Cari Yükümlülüklerini tamamen karşılayabilir hale gelmiştir.

Grubumuzun Faaliyet Oranlarındaki (devir hızlarındaki artışlar) olumlu gelişmeler, Grubumuz Varlıklarının ve İşletme Sermayesinin çok daha etkin ve verimli kullanıldığını göstermektedir. Tablodan da görüleceği üzere Grubun Stokları Tahsile Dönüştürme Süresi; gerek Alacak

Gün Süresi ve gerekse de Stok Gün Süresinin azalmasıyla 17 gün azalmıştır. Bu da, Grubumuzun Toplam Kredi yükünü azaltmış ve Grubumuz daha düşük Varlık yapısıyla daha yüksek Toplam Satış (önceki yıla göre %5,5 fazla) gerçekleştirmiştir, bu durum Aktif Devir Hızının artışından da görülebilmektedir.

Grubumuz Finansal Yapısına ilişkin oranlar gerek Kısa Vadeli Yükümlülüklerimizin azalması (%59'dan %57 seviyelerine düşmüş) ve gerekse de Öz Sermayemizin artışı (%36'dan %38 seviyelerine çıkmıştır) ile Grubumuz mali yapısının çok daha güçlü ve ideal bir seviyelere geldiğini göstermektedir.


Grubumuz Kârlılık Oranları, sırasıyla Toplam Varlık Verimi, Öz Sermaye Verimi ve Kâr Marjı bir önceki yıla paralel bir seyir izlemiş olup, diğer oranlardaki çok olumlu gelişmelerin önümüzdeki yıllarda kârlılık oranlarına da yansımaları beklenmektedir.



Toplam Aktifler  
(milyon TL)



Özkaynaklar  
(milyon TL)



Toplam Satışlar  
(milyon TL)



5 kıtada 60'tan fazla  
ülkeye yayılan ihracatı  
ve ABD'deki üretimiyle  
globalleşen bir yıldız



## 1. Sıradayız

Başarılı ihracat performansını sürdürülen Sarkuysan 2014 yılında da İstanbul Maden ve Metaller İhracatçı Birlikleri tarafından verilen "İhracatın Yıldızları Ödülleri"nde "Bakır İhracatı" kategorisinde 1. sırada yer almıştır.

## İştirak ve Bağlı Ortaklıklarımız



### Demisaş Döküm Emaye Mamulleri San. A.Ş.

1974 yılında kurulan Demisaş A.Ş.'nin fabrikası Bilecik'te bulunmaktadır. Döküm tesislerinde, kupol ocağı ve endüksiyon ocaklarında ergitme ve 3 adet Disamatic otomatik kalıplama hattında üretim yapılmaktadır. Üretimini yapmakta olduğu pik ve sfero döküm parçaların işlenerek satılması amacıyla yönelik "Talaşlı İmalat Atölyesi" faaliyetine başlamıştır. Beyaz eşya endüstrisi için; hermetik pistonlu kompresör parçaları, vidalı kompresör parçaları, otomotiv endüstrisi için; (sfero ve gri pik döküm) fren diskleri, havalı fren diskleri, fren kampanaları, volanlar, egzoz manifoldları, kasnaklar, fren silindirleri, çeşitli braketler ve parçaları, fren emniyet parçaları, su sistemi sektörü için; pompa gövdeleri, ağır vasıta endüstrisi için; kompresör gövdeleri ve fren emniyet parçaları, demiryolu sektörü için; raybağlantı parçaları, inşaat sektörü için; iskele bağlantı parçaları üretmektedir. Yıllık üretim kapasitesi 80.000 tondur. 31.12.2014 itibari ile üretiminin %50 civarındaki bölümü başta Batı Avrupa ülkeleri olmak üzere, yurt dışına ihraç edilmektedir. Hisse senetleri Borsa İstanbul'da işlem gören iştirakimizin kayıtlı sermaye tavanı 80.000.000,- TL olup, sermayesi 35.000.000,- TL'dir. Demisaş A.Ş. ne %44,44 oranında iştirakimiz vardır.

### BEKTAŞ

Bakır Emaye Kablo Sanayi ve Ticaret A.Ş.

**Bektaş Bakır Emaye Kablo San. ve Tic. A.Ş.**  
2003 yılında faaliyetini durduran ve 5.500.000,- TL sermayesi bulunan Bektaş A.Ş.'ye Şirketimizin %70,71, Sarda A.Ş.'nin %29,12 oranında ortaklığı bulunmaktadır.



### Sarmakina San. ve Tic. A.Ş.

1991 yılında kurulan Sarmakina, tel ve kablo sanayi için çelik makara ve tamamlayıcı özel makina üretimini başarı ile sürdürmekte, hem yurt içinde hem de yurt dışında önde gelen tel ve kablo üreticilerine bu ürünlerini pazarlamaktadır. Ayrıca elektromekanik sanayi için bakır tel kağıt kaplama, bakır ve alüminyumdan üretilmiş bara imalatları ile diğer sektörlerle yönelik proje, imalat, taşeronluk, taahhüt ve muhtelif çelik konstrüksiyon işleri yapmaktadır. Sermayesi 2.000.000,- TL olan Sarmakina A.Ş.'ne %99 oranında ortaklığımız bulunmaktadır.



2002 yılında kurulan Türkiye'nin önde gelen emaye bobin teli üreticilerinden Bemka A.Ş., Gebze ve Tuzla Sanayi Bölgelerinde bulunan fabrikalarında faaliyet göstermektedir. Yıllık üretim kapasitesi 27.000 tondur. Bemka A.Ş., Türkiye'deki emaye bobin teli ihtiyacının yaklaşık %40'ını karşılamakta ve üretiminin önemli bir kısmını başta Avrupa ülkeleri olmak üzere yurt dışına ihraç etmektedir. 35.000.000,- TL sermayesi bulunan Bemka A.Ş.'ye Şirketimizin %57,304, Bektaş A.Ş.'nin %17, Sarda A.Ş.'nin %10 ve Sarmakina A.Ş.'nin %10 oranında ortaklığı bulunmaktadır.



### Sarda A.Ş.

1979 yılında İstanbul'da kurulmuş olup, Şirketimiz ürünlerinin tanıtma ve pazarlama faaliyetlerinin bir kısmını gerçekleştirmektedir. Ayrıca faaliyet konusuna uygun ürünlerin ihracat, ithalat ve dağıtımını yapmaktadır. Sermayesi 10.000.000,- TL olan Sarda A.Ş.'ye %99,97 oranında ortaklığımız bulunmaktadır.




### Sark - USA, Incorporated

2002 yılında kurulan Sark - USA, Inc., Şirketimizin ve Sark-Wire Corp.'in ürünlerini Amerika'da direkt olarak pazarlamaktadır. Sermayesi 100.000,-USD olan Sark-USA'in %100'ü Şirketimize aittir.



### Sark Wire Corporation


2008 yılında ABD'nin New York eyaleti Albany şehrinde kurulan Sark Wire Corp.'da her türlü katma değeri yüksek elektrolitik bakır tel ve elektrolitik bakır telden üretilmiş diğer ürünlerin üretilmesi için en son teknolojilerle donatılmış makina ve tesislerin montajı tamamlanarak 15.12.2009 tarihinde üretime başlanmıştır. Sermayesi 8.000.000,- USD dan 10.000.000,- USD artırılmış olan Sark Wire'a %60 Şirketimizin, %15 Sarmakina A.Ş.'nin, %12,5 Bektaş A.Ş.'nin ve %12,5 oranında Sark-USA Inc.'nin ortaklığı bulunmaktadır.



## Demisaş



## Bemka



## Sarmakina



## Sark Wire



### Yıllar İtibarıyla İştirak ve Bağlı Ortaklıklarımız

(bin TL)	2010	2011	2012	2013	2014
<b>Demisaş Döküm Emaye Mamulleri Sanayi A.Ş.</b>					
Ödenmiş Sermayesi	28.000	28.000	35.000	35.000	35.000
İştirak Payımız	12.444	12.444	15.554	15.554	15.554
İştirak Oranı (%)	44,44	44,44	44,44	44,44	44,44
<b>Bemka Emaye Bobin Teli ve Kablo Sanayi Ticaret A.Ş.</b>					
Ödenmiş Sermayesi	-	-	35.000	35.000	35.000
İştirak Payımız	-	-	20.056	20.056	20.056
İştirak Oranı (%)	-	-	57,304	57,304	57,304
<b>Bektaş Bakır Emaye Kablo Sanayi ve Tic. A.Ş.</b>					
Ödenmiş Sermayesi	5.500	5.500	5.500	5.500	5.500
İştirak Payımız	3.889	3.889	3.889	3.889	3.889
İştirak Oranı (%)	70,71	70,71	70,71	70,71	70,71
<b>Sarda Dağıtım ve Tic. A.Ş.</b>					
Ödenmiş Sermayesi	6.000	6.000	10.000	10.000	10.000
İştirak Payımız	5.998	5.998	9.997	9.997	9.997
İştirak Oranı (%)	99,97	99,97	99,97	99,97	99,97
<b>Sarmakina San. ve Tic. A.Ş.</b>					
Ödenmiş Sermayesi	2.000	2.000	2.000	2.000	2.000
İştirak Payımız	1.980	1.980	1.980	1.980	1.980
İştirak Oranı (%)	99,00	99,00	99,00	99,00	99,00
<b>(bin USD)</b>	<b>2010</b>	<b>2011</b>	<b>2012</b>	<b>2013</b>	<b>2014</b>
<b>Sark - USA, Inc.</b>					
Ödenmiş Sermayesi	100	100	100	100	100
İştirak Payımız	100	100	100	100	100
İştirak Oranı (%)	100	100	100	100	100
<b>Sark Wire Corp.</b>					
Sermayesi	5.000	8.000	8.000	8.000	10.000
Ödenmiş Sermayesi	5.000	8.000	8.000	8.000	9.200
İştirak Payımız	3.000	4.800	4.800	4.800	6.000
İştirak Oranı (%)	60	60	60	60	60

## 2014 Yılı Faaliyetleri

### Yatırımlarımız

Şirketimiz, gerekli gördüğü yatırım faaliyetlerine 2014 döneminde de devam etmiştir. Yatırım faaliyetlerimiz, global sektördeki yoğun rekabet ortamı ve teknolojiadaki yeni eğilimler dikkate alınarak, özellikle katma değeri yüksek ürünlere yönelik olmuştur. Bu faaliyetler kapsamında devreye alınan tesis ve makine parkının en son teknolojiye sahip olmasına özen gösterilmiştir. Yapılan yatırımlar ile ürün yelpazemizin genişletilerek müşteri taleplerine olumlu katkılar sağlaması hedeflenmiştir.

Tel çekme ünitesinde, özellikle otomotiv sektörüne yönelik olarak ürün çeşitliliğimiz, alternatif metaller ve kapasitemizi artırıcı yüksek kalite ve verimlilikle üretimi sağlayacak makine yatırımları ile maliyet düşürücü tesis yatırımları gerçekleştirilmiştir. Sürekli döküm tesisinde, yüksek mekanik dayanımlı düşük alaşimli bakır iletken üretimi gerçekleştirilmiştir.


Çubuk döküm tesisimizde, yuvarlak, yassı tel, profil ve lama üretiminde artan oksijensiz elektrolitik bakır girdi malzemesi ihtiyacını karşılamak için modern teknolojiye sahip, kapasite ve enerji verimliliği yüksek yeni ergitme fırını yatırımı yapılmıştır. Proje bazında devam eden çalışmalar, Mart 2014'te tamamlanmış ve devreye alınmıştır.

Kojenerasyon Tesisimizde 1997 yılından itibaren faaliyet gösteren 2 adet 3.845 kw'lık gaz motorlarından bir adeti devre dışı bırakılmış olup, 2015 yılı 2. yarısından itibaren kurulumuna başlanacak olan 2 adet 4.400 kw ve 1 adet 3.000 kw olmak üzere 3 adet gaz motoru ve 1 adet 700kw gücünde buhar türbini yatırımı planlanmıştır. Buna bağlı otoproduktör lisansımızın kapasitesi artırılarak üretim lisansına dönüştürülmüştür.

Havai hat üzerinden almakta olduğumuz 34,5 kV elektrik bağlantı hattımız, 3,1 km yeraltı kablo hattı döşenerek 2014 yılı Mart ayından itibaren trafo merkezinden direk olarak alınmaya başlanmıştır.


### ABD'deki Üretim Şirketimiz: Sark Wire Corporation

ABD'nin New York eyaleti başkenti Albany'de kurulu olan ve Şirketimizin %60 hissesine sahip olduğu "Sark Wire Corporation" ISO 9001 Kalite Yönetim Sistem Standardı Belgesi'nin gereklerine uygun olarak yüksek kaliteli ürünlerini Kuzey Amerika pazarında yıllık 12.000 tonu aşan kapasitesi ve sürekli artan ürün çeşitliliği ile rekabetçi fiyatlarda, kısa teslim sürelerinde ve müşteri memnuniyetini her zaman ön planda tutarak faaliyetine başarıyla devam etmektedir.

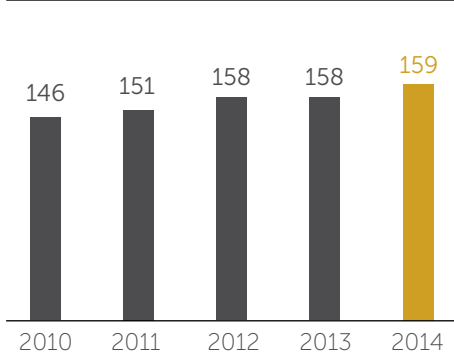


Türkiye'de Sarkuysan,  
ABD'de Sark Wire





## Üretim (bin ton)



## Üretimimize İlişkin Bilgiler

Sarkuysan, elektrolitik bakır ve ürünleri üretmek üzere 1972 yılında İstanbul'da kurulmuştur. Tesisleri İstanbul'a 40 km uzaklıktaki Gebze/Osmangazi mevkiinde sahibi olduğu 180.000 m<sup>2</sup> arazi üzerine kuruludur.

Yıllık üretim kapasitesi 220.000 tona ulaşmıştır. Modern çevre koruma teknolojileri ile donatılan tesislerinde doğaya saygılı üretim yapılmaktadır.

Şirketimiz; ülkemizin ilk başarılı çok ortaklı ve profesyonel yönetim yapısı, iştirak ve bağlı ortaklıkları, yaklaşık 5.000 civarındaki ortağı ve gerçekleştirdiği sosyal sorumluluk projeleri ile kurulduğu 1972 yılından itibaren ülkemizin ekonomik ve sosyal hayatına katkıda bulunmaktadır. Sarkuysan, 2014 yılında 158.759 ton mamul üretimi gerçekleştirmiştir.

### Üretim Tesisleri

#### Rafinasyon Tesisleri

**Anot Dökümhanesi:** Blister bakır rafinasyon fırınlarında ergitilip otomatik döküm çarkındaki kalıplara dökülerek anot bakır elde edilir.

**Elektroliz Ünitesi:** Elektroliz banyolarına yerleştirilen anotlar burada klasik doğru akım elektroliz metoduyla elektrolitik rafinasyona tabi tutulur. Elektroliz süreci sonunda elektrolitik saflıkta bakır katot elde edilir.

#### Sürekli Döküm Tesisleri

Sarkuysan, sürekli bakır döküm teknolojisinde var olan üç sistemle tek çatı altında üretim yapan dünyada yegane kuruluştur.

#### Upcast (Outokumpu)

Sürekli Döküm Tesisinde bakır katotlar, indüksiyon fırınlarında koruyucu atmosfer ortamında eritilir, yolluklar vasıtasıyla döküm fırınlarına aktarılır ve "UPCAST" sürekli döküm yöntemi ile 8-25 mm aralığında farklı çaplarda filmaşın olarak üretilir. Bu tesiste gümüş alaşımli bakır filmaşın üretimi de yapılmaktadır.

#### Southwire

Southwire Sürekli Döküm Tesisinde, şaft fırınında oksijen kontrolü altında ergitilen katotlardan bara dökümü ve senkronize çalışan sıcak haddeleme prosesi ile 8 mm çaplı ETP bakır filmaşın ile 11 mm ve 16 mm çaplı ETP bakır çubuk üretilir.

## 2014 Yılı Faaliyetleri

### Contirod

Contirod/Hazelett Sürekli Döküm Tesisinde, şaft fırınında oksijen kontrolü altında ergitilen katotlardan bara dökümü ve senkronize çalışan sıcak haddeleme prosesi ile 8 mm çaplı ETP bakır üretimi yapılır.

### Kütük Döküm

Elektrolitik bakır katotlar indüksiyon fırınında ergitilerek, sıcak tutma / döküm fırınına aktarılmakta, buradan da dikey hatlı döküm makinesinde çeşitli çaplarda yuvarlak kütük olarak dökülüp müşteri talebine uygun istenilen boylarda otomatik olarak kesilmektedir. Bu tesiste üretilen kütükler ekstrüzyon işlemine tabi tutulmak üzere Boru, Lama ve Profil Tesisi'ne gönderilmektedir.

### Üretim

#### İletken Üretimi

Bugün otomotiv sektöründeki önemli girdilerden birisi olan set kabloların hammaddesini tedarik eden Şirketimiz, özellikle modern iletişim sistemlerinde, bilgisayar ve internet gibi birçok alanda hızlı haberleşme ve veri iletimini sağlayacak teknik donanımlarda kullanılmak üzere normlara uygun hassas iletkenler üretmektedir. Ayrıca elektronik endüstrisinde kullanılan genel ve özel amaçlı iletkenler de ürünlerimiz arasında yer almaktadır. Bunun yanı sıra, havacılık ve savunma sanayinin her kesiminde kullanılmakta olan özel iletkenlerin de üretimi yapılmaktadır. Uzay araştırma merkezlerinde de Sarkuysan'ın ürettiği oksijensiz bakırdan üretilen yüksek iletkenlik değerlerine sahip teller ile özellikle yüksek sıcaklıklara ve ısı şoklara dayanıklı nikel kaplı teller kullanılmaktadır.

#### Mono Tel Üretimi



Sürekli döküm tesislerinden gelen 8 mm çaplı filmaşın, standartlar ve müşteri istekleri doğrultusunda farklı tel çekme makinelerinde inceltilerek 0,05-4,50 mm çap aralığında soğuk çekme yöntemiyle tavlı veya sert mono tel olarak üretilir.

#### Demet İletken Üretimi

- **Çok Telli Demet İletken:** 0,05-1,04 mm aralığındaki çaplarda, 24 tele kadar çok telli demet iletkenler son teknolojiye uygun tel çekme makinelerinde üretilmektedir.
- **Bükümlü Demet İletken:** 0,05-300 mm<sup>2</sup> kesitteki iletkenler, bükümlü tel makinelerinde uluslararası standartlara uygun olarak üretilirler.
- **Özel Bükümlü İletken:** 0,05-300 mm<sup>2</sup> kesitteki iletkenler, tanımlanmış özel geometrik yapıda büküm yapılarak üretilirler.



Sarkuysan, dünyada sürekli bakır döküm teknolojisinde var olan üç sistemle tek çatı altında üretim yapan yegane kuruluştur.



#### **Kalay / Nikel Kaplı Tel Üretimi**

0,80-3,00 mm çaplı teller, özel kaplama banyolarında elektroliz yöntemi ile kalay veya nikel kaplanarak üretildikten sonra, tel çekme makinelerinde istenen çapa çekilirler.

#### **Yassı / Profil Tel / Çubuk Üretimi**

Başlangıç malzemesi olan çubuk, ön çekme ve traşlama işleminden sonra özel çekme makinelerinde soğuk çekme yöntemiyle üretilir. Üretilen malzeme talebe göre parlak tavlama tesisinde normlara uygun olarak tavllanır. Yassı tel ve profiller ayrıca en son teknoloji olan sürekli ekstrüzyon yöntemi ile de tavlı olarak üretilmektedir.



#### **Yassı Teller**

Genişlik: 3-30 mm, Kalınlık: 1-12 mm, Kesit: maks.150 mm<sup>2</sup>

#### **Mikro Yassı Teller**

2013 yılı son çeyreğinde devreye alınan mikro yassı tel üretim tesisi ile özellikle güneş panellerinde kullanılan ve tamamı yurt dışından temin edilen mikro yassı teller bundan böyle %100 yerli olarak öncelikle iç piyasaya sunulmuştur.



Mikro yassı teller çıplak, kalay, lehim ve nikel kaplı olarak özel haddeleme ve kaplama üniteleri kullanılarak üretilmekte olup, aktarma makinesi kullanılarak müşteri talebine uygun makaralara aktarılmaktadır.

Kalınlık: 0,08-0,50mm, Genişlik: 1,00-6,00mm, Kaplama: Çıplak, Kalaylı, Nikelli veya istenen özelliklerde lehim kaplamalı, Fiziksel özellik: Tavlı veya sert

#### **Seyir Teli ve Taşıyıcı İletkenler**

Sarkuysan; seyir teli üretimlerinde %99,99 Cu saflıkta elektrolitik bakır kullanmaktadır. Farklı boyuttaki seyir tellerini elektrolitik bakır ve gümüş alaşımlı bakır filmaşınlerden çekme, ezme veya çekme-ezme yöntemlerini kullanarak üretmektedir. Bakır esaslı, gümüş ve kalay alaşımlı seyir tellerini istenilen şekil, ölçü ve uluslararası standartlara uygun üretmektedir. Üretimler ASTM B 47, UIC 870-0 ve TS EN 50149 veya özel müşteri taleplerine göre 107 mm<sup>2</sup>, 120 mm<sup>2</sup> kesitli olarak gerçekleştirilmektedir. Gümüş alaşımlı bakır seyir telleri, yüksek iletkenlik değerleri ve yüksek yumuşama sıcaklık değerleri sayesinde yüksek frekanslı ve yüksek hızlı raylı sistemlerde büyük avantaj sağlamaktadır. Kalay alaşımlı seyir telleri, yüksek kopma ve aşınma dayanımları nedeniyle çok yüksek hızlı raylı sistemlerde tercih edilir. Magnezyum alaşımlı bakır iletkenler yüksek kopma dayanımı özelliği ile, esneklik ve yüksek dayanıklılık gerektiren taşıyıcı tel ve besleme teli üretimi için idealdir. Taşıyıcı teller ve besleme telleri, talebe göre CuMg ve CuAg alaşımından veya saf bakır olarak üretilebilmektedir.

## 2014 Yılı Faaliyetleri

### Profil Çubuklar

Yuvarlak çubuklarda en yüksek çap ölçüsü 80 mm'dir. Yassı profillerde en yüksek genişlik ölçüsü 20 mm olmaktadır.

### Boru, Lama ve Profil Tesisi

Boru, Lama ve Profil Tesisi'nde, Kütük Döküm Tesisi'nde üretilen kütükler uygun proses sıcaklığına kadar ısıtılıp, ekstrüzyon presinde basılarak önce taslak boru, taslak lama ve taslak profil haline getirilmekte ve daha sonra bu taslaklar çekim makinelerinde çekilerek istenilen ölçülere getirilmektedir. Pancake veya LWC formunda içi yivli veya yivsiz düz boy veya kangal halinde çekilen borular ile lama ve profiller müşteri taleplerine göre kalibre edilmekte ve koruyucu gaz altında çalışan parlak tav fırınında tavlanmaktadır. Talebe bağlı olarak lamalar çıplak veya kalay kaplı bakır lama olarak satışa arz olunmaktadır. Tesisimizde üretilmekte olan bakır boruların EN 1057 standardına uygunluğu, BSI belgelendirme kuruluşu tarafından verilen KITEMARK belgesi ile tescil edilmiştir. Bu belgelendirme ile, bakır boru ürünümüzün İngiltere ve diğer Avrupa ülkelerinde satışı için önemli bir avantaj sağlanmıştır. Bakır lamalar ayrıca, modern sürekli ekstrüzyon tesislerinde OF çubuktan yüksek iletkenlik değerlerinde ve yüzey kalitesinde üretilmektedir. Sarkuysan ve Sarmakina'nın ortak geliştirdiği ve patenti Sarmakina'ya ait olan lama kaplama makinesi kullanılarak kalay kaplı lama üretimi de gerçekleştirilmektedir.



## Ürünlerimiz

- Bakır Katot
- Elektrolitik Bakırdan
  - Çubuklar
  - Filmaşınlar
  - Muhtelif Çaplarda Teller
  - Yassı Teller (çıplak ve izoleli)
- Havai Hat Katener Telleri (seyir telleri, pandül teli,, portör teli, besleme telleri, Y halatı izoleli-izolesiz direk topraklama teli)
- Kalay Kaplı Teller
- Nikel Kaplı Teller
- Demet ve Bükümlü Teller
- Rope (halat) Örgülü Teller
- Profiller
- Bakır Boru (LWC, pancake, düz boy, yivli)
- Bakır Lama (çıplak ve kalay kaplı)
- Bakır Nüget (Cu-OF ve Cu-DXP)
- Mikro Yassı Tel

## 2014 Yılında Katıldığımız Fuarlar

### Yurt İçi Fuarlar

06 - 08 Mart 2014

**Eurasia Rail 2014 / CNR EXPO - İSTANBUL**

07 - 10 Mayıs 2014

**SODEX 2014 / CNR EXPO - İSTANBUL**

25 - 28 Eylül 2014

**Santek 2014 / KOCAELİ**

### Yurt Dışı Fuarlar

11 - 13 Şubat 2014

**Middle East Electricity 2014 / Dubai - BAE**

07 - 11 Nisan 2014

**Wire 2014 / Dusseldorf - Almanya**

11 - 13 Haziran 2014


**Expo Electrica 2014 / Mexico City - Meksika**

24 - 26 Haziran 2014

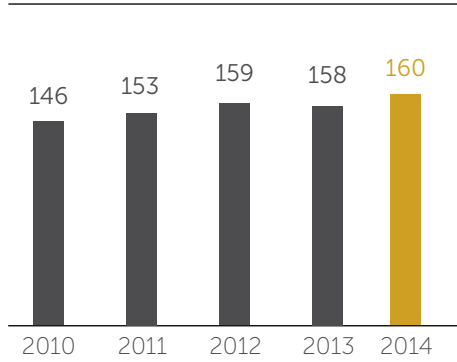
**CWIEME Berlin 2014 / Berlin - Almanya**

23 - 26 Eylül 2014

**Innotrans 2014 / Berlin - Almanya**



### Satış (bin ton)

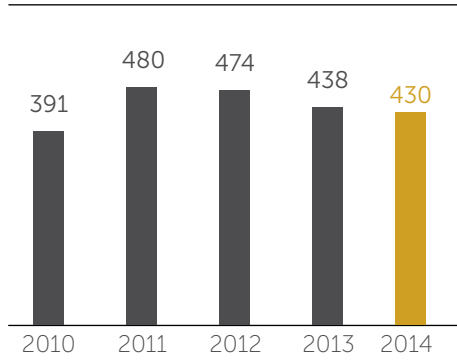


### Satışlarımız

2013 son çeyrek ve 2014 döneminde, bazı kablo firmalarının etkin bir Risk Yönetimi sergileyememesi sonucu; önemli risklere maruz kalmış ve yaşadıkları finansal problemler sektörümüzde önemli kayıp ve daralmalara yol açmıştır. Bakır piyasasındaki dalgalanmanın çok yüksek olduğu bu dönemde, Şirketimiz, Risk Komitesi'nin koordinasyonu altında başarılı bir risk yönetimi gerçekleştirmiş ve önemli kayıplara yol açmadan süreci yönetebilmiştir.

Bu ortam içinde sektörde etkin bir politika izlenerek kaliteye dayalı faaliyetlerimiz ile satışlarımız 159.727 ton olarak gerçekleşmiş olup buna bağlı olarak, CIF ihracatımız 429.795.364 ABD doları, net iç satış ciromuz ise 1.394.437.110 TL olmuştur.

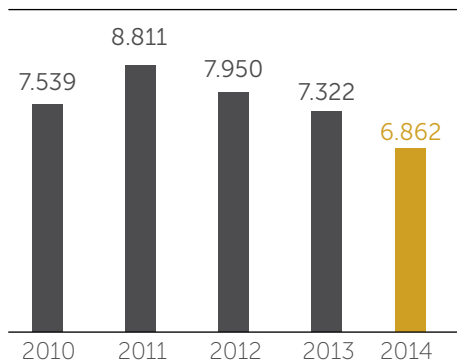
### İhracat (milyon \$)



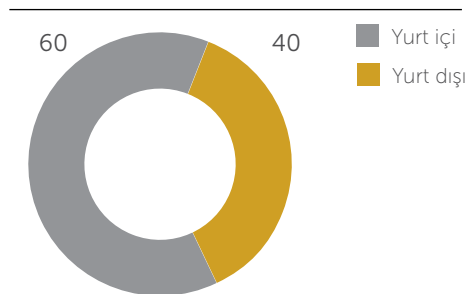
Şirketimizin ana hammaddesi olan katod bakırın temininde, 2014 yılı ilk yarısında, Global pazarda oluşan sıkıntı nedeniyle bazı aksamalar yaşanmıştır. Arz tarafında yaşanan olumsuzluklar ve iç pazarda oluşan daralmaya rağmen; 2014 yılı ikinci yarısında, alınan radikal kararlar ile birlikte yeni pazarlara yönelmiş bu yöndeki etkin satış ve pazarlama çalışmaları sonucu; satışlarımız bir önceki yıla göre artmıştır.

Aynı dönemde, toplam ihracat rakamımız, 55.901 tona ulaşmıştır. Bu dönemde, filmaşın satışlarımızda göreceli düşüş görülürken, katma değeri daha yüksek bakır tel ve diğer ürün satışlarımızda önemli artışlar sağlanmıştır. Söz konusu değişim, şirket yönetimimizin almış olduğu bu yöndeki kararların, başarılı bir şekilde uygulanması ile gerçekleşmiştir. 2014 yılında, filmaşın dışı satış rakamlarında, bir önceki yıla göre %7 artış sağlanmıştır.

### LME Bakır Fiyatları \$/Ton (Yıl Ortalaması)



### Satış Cirosunun Dağılımı (%)



## 2014 Yılı Faaliyetleri

### 2015 Beklentiler

Başta en büyük pazarımız konumunda bulunan Avrupa Birliği ülkeleri olmak üzere, Global pazarda yaşanan büyüme yönlü endişe ve beklentilerin; 2015 yılında bakır talebinde bir miktar düşüşe yol açması beklenmektedir. Avrupa Birliği Ülkelerinin alınan tüm önlemlere rağmen durgunluktan çıkamaması ve kayda değer bir büyüme sağlayamaması; bu bölgeye yapılan ihracat açısından olumsuz bir durum olarak değerlendirilmektedir. Ayrıca, Euro'nun başta ABD Doları olmak üzere diğer ana para birimlerine karşı süren değer kaybı, bu bölgeye yapılan ihracat gelirlerinde azalmaya yol açması öngörülmektedir.

Bununla birlikte, 2014 yılında kayda değer bir başarı gösterdiğimiz "yeni pazarlara açılarak büyüme" stratejimizin; 2015 yılında da artarak devam etmesi planlanmaktadır. Bu bağlamda, AB bölgesinde yaşanan pazar kaybının, başta ABD, Afrika, Ortadoğu olmak üzere diğer bölgelerdeki büyüme ile telafi edilmesi ve toplam ihracat rakamımızda artış sağlanması beklenmektedir.

Yurt içi pazarının 2015 yılında, %3,8 büyümesi beklenmektedir. Özellikle, yılın 2. Yarısında, başta İnşaat ve haberleşme olmak üzere, bakır tel ve kablo talebinde artış öngörülmektedir. Yurt içinde de, genel büyüme stratejimize uyumlu olarak müşteri portföyümüzün ve pazar payımızın artırılması yönünde etkin satış ve pazarlama çalışmaları devam edecektir.

### Araştırma ve Geliştirme Faaliyetlerimiz


Sarkuysan; dünyadaki ciddi rakipleri ile rekabet edebilmenin yolunun Ar-Ge'den geçmekte olduğunun bilincindedir. Ar-Ge olarak, bilim ve teknolojinin gelişmesini sağlayacak yeni bilgileri elde etmek veya mevcut bilgilerle yeni ürün üretmek, mevcut süreçleri geliştirmek, bilgiye dayalı sistematik olarak yeni projeler üretebilmek için çalışmalar yürütülmektedir.

Ar-Ge Departmanı'nda;

- Ürün kalitesinin sürekli en üst seviyede tutulmasına ve yeni ürünlerin üretim yelpazemize girmesine yönelik araştırmalara devam edilmektedir.
- Çeşitli endüstriyel alanlarda kullanılan kabloların yerine daha düşük maliyetli ve daha yüksek performanslı özel kabloların üretilebilirliği için araştırma ve geliştirme çalışmalarının yürütülmesine devam edilmiştir. Bu kapsamda dökümü tesislerimizde gerçekleştirilen düşük alaşimli bakırdan mamul teller kablo sektörüne sunulmuş olup, demiryolları uygulamaları için aynı alaşımdan seyir telleri üretilmiştir.



İnovasyon odaklı  
Ar-Ge



- Sarkuysan ve Sarmakina'nın ortak geliştirdiği ve patenti Sarmakina'ya ait olan, 2009 yılında devreye alınan bakır lamaların elektrolitik yöntemle sürekli kalay kaplama makinasının üretim kapasitesi, çalışması süresince edinilen tecrübeler sonucu yapılan geliştirmeler ile %40 arttırılmıştır.

#### Kalite Politikası

Sarkuysan'da kalite bir gelenektir. Müşterilerimizin ihtiyaç ve beklentilerini karşılayacak "Kaliteli Ürünler Üretmek" kuruluşumuzun daima ana politikası olmuştur. Yüksek teknoloji, bilgi ve deneyim birikimimiz ve nitelikli iş gücümüzle dünya kalite yarışında ön sıralarda bulunan yerimizi korumak ve geliştirmek temel amacımızdır.



Bu yarışta temiz bir çevre için "Doğaya Saygılı Üretim" prensibimiz de özenle sürdürülmektedir. Kalite yönetimimiz; tek pazara dönüşen dünyada müşterilerimizin beklentilerini karşılamak için gerekli yatırım, koordinasyon ve destek programları ile kalite yönetim sisteminin gerekliliklerinin tam olarak gerçekleştirilmesi ve etkinliğinin sürekli geliştirilmesi esasına dayanmaktadır. Kaliteli üretim, çalışanlarımızın ortak çabalarının bir sonucu olduğundan tüm personelimizde kalite bilincinin üst seviyelerde gerçekleşmesi ve geliştirilmesine dayalı kalite, eğitim ve teşvik programlarımız, eğitim politikamızın temelini oluşturmaktadır. TS EN ISO 9001 ve ISO/TS 16949 Kalite Yönetim Sistemi'nin ana dokümanı olan "Kalite El Kitabı"ımızda sistemin tüm ilke ve prosedürleri açıklanmaktadır. Tüm yönetici ve çalışanlarımız bu ilke ve prosedürlere uymak zorundadırlar. Bu ilkeler, Sarkuysan ürünlerinin müşteri taleplerine, ulusal ve uluslararası standartlara ve yasalara uygun olarak üretilmesini güvence altına alır. Kalite Yönetim Sisteminin ödünsüz ve etkili bir şekilde uygulanması, düşük maliyetli, yüksek kalitede üretim yapmamızı sağlayarak iç ve dış pazarlarda rekabet gücümüzü arttıracaktır. Şirketimizin bu temel kalite politikası çerçevesinde, ürün kalitemizde sağladığımız başarıların devamı ve geliştirilmesi çalışanlarımızın ortak ve asli görevidir. Kalite politikamızda yer alan, tüm faaliyetlerimizde doğaya saygılı olunması ve çalışanlarımızın iş sağlığı ve güvenliğinin ön planda tutulması prensibimiz, sahip olduğumuz ISO 14001-Çevre Yönetim Sistemi ve OHSAS 18001-İş Sağlığı ve Güvenliği Yönetim Sistemi'ne uygun faaliyetlerimizle desteklenmektedir.



Dünya kalite yarışında yerimiz ön sıralarda

## 2014 Yılı Faaliyetleri

### Enerji Politikası

SARKUYSAN A.Ş. olarak, Enerji Yönetim Sistemi sorumluluğunu taşıma bilinci ile tüm faaliyetlerimizde enerji performansını sürekli iyileştirmeyi, çevresel ve ekonomik açıdan sürdürülebilir kılmayı prensip olarak kabul ederiz.

Bu anlayışla;

- Sorumlu olduğumuz ve yürürlükte olan ulusal ve uluslararası enerji mevzuatlarına, standartlara ve diğer şartlara uymayı,
- Tüm üretim ve proseslerimizde enerji ve doğal kaynakları verimli kullanmayı ve enerji verimliliğine yönelik etüt çalışmaları, iyileştirme projeleri ile enerji performansımızı sürekli iyileştirmeyi,
- Teknolojik gelişmeleri takip ederek olumsuz etkileri en aza indirecek alternatif enerji kaynaklarını değerlendirmeyi,
- Sürdürülebilir kalkınma anlayışıyla enerji ve doğal kaynaklarımızı verimli kullanmayı, sera gazı emisyonlarımızı azaltmaya yönelik etkin ve şeffaf çalışmalar yürütmeyi,
- Kuruluş genelinde çalışanların, tedarikçilerin, müşteri ve paydaşların enerji bilincinin geliştirilmesini sağlamayı,
- Enerji kayıplarını en aza indirmeyi, açığa çıkan gazlardan ve atık ısılarından en üst düzeyde yararlanmayı,
- Üretim tesislerinin iyileştirilmesi ve yeni yatırım faaliyetlerimizde, satın alınacak ekipman ve hizmetler için enerji verimli teknoloji ve uygulamaların tercih edilmesini,
- Dokümanite edilmiş Enerji Yönetim Sistemini kurumsal yönetim uygulamalarına entegre ederek, belirli periyotlarda hedefleri ile gözden geçirmeyi ve iyileştirmeyi, taahhüt ederiz.


### Çevre, İş Sağlığı ve Güvenliği Politikası

Sarkuysan olarak, çevreyi ve çalışanlarımızın sağlık ve güvenliğini korumayı esas alan ilkelerimiz; Müşterilerimizin ihtiyaç ve beklentilerine uygun ürün üretiminde, çevreyi kirliletmeyen, olumsuz çevresel etkileri minimuma indiren ve geri kazanım sağlayan malzeme ve üretim teknolojilerinin kullanılması, sürekli gelişmeyi temel alan Çevre Yönetim Sistemimiz dahilinde, sürdürülebilir kalkınma için, enerji ve doğal kaynakların etkin bir şekilde kullanımının sağlanması ve kirlilik kaynaklarını önleyecek sistemlerin geliştirilmesi, çalışanlarımızın her türlü iş kazaları ve meslek hastalıklarından korunmaları için gerekli tüm önlemlerin alınması, Çevre, İş Sağlığı ve Güvenliği ile ilgili kanun ve yönetmeliklere uyulması, gerçekleştirilebilir amaç ve hedefler belirlenmesi ve sürekli gelişim ilkesi doğrultusunda yenilenmesi, Çevre, İş Sağlığı ve Güvenliği Yönetim Sistemlerimizin etkin bir şekilde uygulanmasının sağlanması ve bilincin geliştirilmesi amacıyla çalışanlarımızın eğitilmesidir. Politikalarımız, tüm paydaşlarımız ve halk tarafından da bilinmesi amacıyla erişime açıktır.

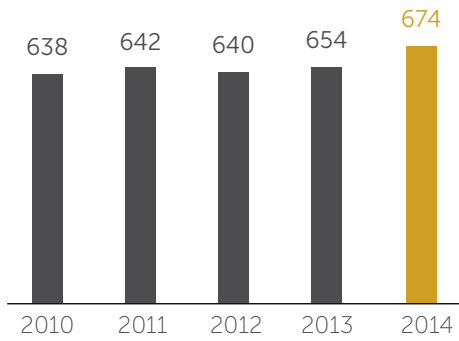


Çalışanın sağlık ve güvenliğine, çevreye saygılı, müşteri odaklı kaliteli üretim

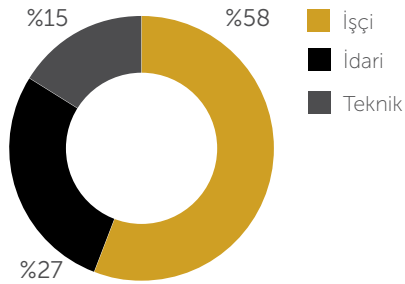




#### Çalışan Sayısı



#### Çalışanların Dağılımı



#### İnsan Kaynakları

Bu dönemde de İnsan Kaynakları politikası temel hedeflerimizle uyumlu olarak yürütülmüştür. 2014 yılında istihdam hacmimiz bir önceki yıla göre %3 artış göstererek 674 olmuştur. Bunun 182'si idari, 101'i teknik, 391'i de işçi kadrolarında istihdam edilmiştir.

Çalışanlarımızın mesleki ve sosyal gelişmelerini hızlandırmak için şirket içinde ve dışında tertip edilen ilgili eğitim programlarına katılmaları sağlanmıştır. Ayrıca personel arasında olumlu iletişim, motivasyonu artırıcı çeşitli etkinlikler yapılmıştır.

#### Yönetim Kurulu Üyeleri ve Üst Düzey Yöneticilerine Sağlanan Mali Haklar

Yönetim Kurulu üyelerimizin ücretleri her yıl yapılan Olağan Genel Kurulumuz tarafından tespit edilmektedir.

Şirketimizde görev yapan üst düzey dahil tüm yöneticilerin ücretlerinin tespitinde; işçilerimizin toplu sözleşme zam dönemlerine paralel olarak, genel ekonomik ve sektörel durum çerçevesinde, Şirketimizin gerçekleşen bilanço değerleri, piyasada ve özellikle emsal kuruluşlardaki ücretler ve bunların uygulamaları, çalışanların yıllık performans değerlendirmesi sonuçları ile sendikalı işçilerimizin toplu sözleşmeden kaynaklanan ücret artış yüzdeleri baz alınarak yapılan çalışma, Yönetim Kurulumuzun değerlendirmesi ve onayıyla yürürlüğe girmektedir.

	TL
Huzur hakkı, ücret, prim, ikramiye ve kâr payı	4.900.878,21
Ödenekler, yolculuk, konaklama, sigorta ve temsil giderleri	136.590,58
Toplam	5.037.468,79

## 2014 Yılı Faaliyetleri

### Sosyal Sorumluluk

Sosyal sorumluluğumuzun bilincinde bir şirket olarak geçen yıl içinde gerçekleştirilen projeler:

- Eğitim alanında çalışanlarımızın yüksek öğrenim yapan çocukları ile Sarkuysan Lisesi'ni bitiren 64 öğrenciye karşılıksız burs vererek eğitim, öğretim alanında katkılarına devam etmiştir. Ayrıca mensuplarımızın gönüllü katkıları ile oluşturduğu fondan maddi durumu yetersiz 59 öğrenci burs almaktadır. Mesleki eğitim gören lise öğrencileri ile zorunlu stajları bulunan üniversite öğrencilerine kontenjan dahilinde staj yapma imkanı verilmiştir.
- Sarkuysan Lisesi ve Sarkuysan İlköğretim Okulumuzla ilişkilerimiz hep sıcak ve canlı tutulmakta olup, Lisemizde Atatürk Haftasında geleneksel hale gelen kompozisyon yarışması yapılmıştır.
- Sağlık alanında geleneksel uygulamamız olan yılbaşı eşantiyon bütçemizin bir sağlık kuruluşunun ihtiyaç duyduğu tıbbi cihaz alımına tahsis edilmesi çerçevesinde bu yıl da; Darıca Öğretmen Füsun Erdemir Mesleki ve Teknik Anadolu Sağlık Lisesi'ne çok gerekli olan iki adet Sağlık Laboratuvarı kurulmuştur.
- Çalışanlarımızdan oluşan Türk Müziği Koromuz 20 Aralık 2014 tarihinde üretime geçişimizin 39. yılı münasebetiyle halkımıza Gebze Osman Hamdi Bey Sahnesi'nde başarılı bir konser vermiştir.
- Sporda Masa Tenisi Takımımız Süper Ligde mücadele etmektedir.
- Ayrıca arzu eden personelimiz için dans ve pilates çalışmaları yürütülmektedir.

### Yapılan Bağış ve Yardımlar


Bu dönemde çeşitli kuruluşlara 237.360,31 TL bağış ve yardım yapılmıştır.

Sağlık alanında her yıl gerçekleştirilen bağışımızla bu yıl Darıca Öğretmen Füsun Erdemir Mesleki ve Teknik Anadolu Sağlık Lisesi'ne çok gereksinim duyulan iki adet sağlık laboratuvarı kurulmuştur. Bunun için 90.888,97 TL ödeme yapılmıştır. Bir önceki dönemde kararlaştırılan Fatih Devlet Hastanesi yeni binasının oksijen gaz tesisat donanımının yapımı 2014 yılına sarktığından 35.400 TL'lik bu ödeme 2014 yılı bağışları arasına girmiştir.

Spor alanında Süper Ligde mücadele eden masa tenis takımımızın malzeme ve ekipman giderleri karşılığı olarak 67.500 TL'lik miktar Sarkuysan Spor Kulübüne bağışlanmıştır. Görüldüğü üzere toplam bağış ve yardımlarımız için aynı dönemde Genel Kurulumuz'dan alınan 300.000 TL'lik harcama yetkisinin altında kalmıştır.



Sosyal sorumluluk faaliyetlerinde etkin bir şirket



Eđitime, spora  
destek

#### 2014 Yılı İinde Yapılan Bađıř ve Yardımlar (TL)

Darıca Öğretmen Füsun Erdemir Mesleki ve Teknik Anadolu Sađlık Lisesi	90.888,97
Sarkuysan Spor Kulübü	67.500,00
Fatih Devlet Hastanesi	35.400,00
Sarkuysan İlk Öğretim Okulu / Gebze	7.866,72
Yurt Madenciliđini	7.500,00
Kilis Kültür Derneđi	5.000,00
T. Amerikan İş Adamları Derneđi	5.000,00
UNICEF	3.600,00
Atatürkçü Düşünce Derneđi	3.150,00
Bizimköy Engelliler Derneđi	2.809,62
Türk Eğitim Vakfı	2.185,00
Tarihi Kültür Derneđi	2.160,00
Diđer	4.300,00
<b>TOPLAM</b>	<b>237.360,31</b>

Deđerli ortaklarımız,  
řirketimiz bugüne kadar çeřitli yerlere bađıř ve yardımlar yaparak bu kurumların gelişmesine ve güçlenmesine katkıda bulunmuřtur. Kurumsal yönetim ilkeleri geređince 2015 yılında řirketin yapacađı bađıř ve yardımların limitini 300.000 TL olarak belirlenmesini müsaadenize arz ederiz.

Saygılarımızla,  
Yönetim Kurulu




#### Gerekleşen Hedeflerimiz

řirketimizin 2014 yılında ihracatta yeni pazarlara ve müşterilere ulařmıştır.

Ar-Ge alıřmalarımız çerevesinde yeni projeler hayata geçirilerek tesislerimizde modernizasyon alıřmaları sürdürülmüřtür.

Kalite politikası kapsamında alıřanlarımızın verimini ve mesleki becerilerini artırıcı nitelikteki eğitim programları yapılmıştır.

Enerji verimliliđini esas alan ISO 50001 Enerji Yönetim Sistemi belgesi alınmıştır.



## İç Denetim Faaliyetlerimiz

Şirketimizin daha önceden, iş akışlarına ve süreçlerine göre belirlemiş olduğu görev tanımları, yetkilendirme sistemi, politikalar ve yazılı prosedürler iç denetim sistemini teşkil etmektedir.

Şirketimiz iç denetim sistemi ile faaliyetlerin etkinliği ve verimliliği, mali raporlama sisteminin güvenilirliği ve yasal düzenlemelere uygunluk konusunda güvence sağlanması hedeflenmektedir.

İç denetim sistemi düzenli olarak Kalite Güvence birimi tarafından değerlendirmeye tabi tutulmakta, üretim birimleri tarafından yapılan işlemlerin etkinliği denetlenmektedir.

Denetim Komitesi; 2014 yılında bağımsız denetçilerin seçimi, kamuya açıklanacak yıllık ve ara dönem finansal tabloları, muhasebe ilkelerine, gerçeğe uygunluğuna ve doğruluğuna ilişkin görüşlerini ve bu hususlar dışında yıl içinde gerçekleştirdiği toplantılarda alınan kararları Yönetim Kurulu'na yazılı olarak bildirmiştir.

## Riskler ve Yönetim Kurulunun Değerlendirmesi

Şirketimizin kısa ve uzun vadeli hedeflerine ulaşmasına yönelik risk oluşturduğu düşünülen stratejik, operasyonel, finansal ve diğer bütün unsurlar, Yönetim Kurulu seviyesinden başlayarak organizasyonun her seviyesinde değerlendirilir.


Bu kapsamda kurulan Risk Erken Saptanması Komitesi, Şirketi etkileyebilecek stratejik, finansal, operasyonel vb. her türlü riskin tespiti, değerlendirilmesi ve yönetilmesi, raporlanması, karar mekanizmalarında dikkate alınması konularında Yönetim Kurulu'na tavsiye ve önerilerde bulunma amacı doğrultusunda faaliyetlerini sürdürmektedir.

**Operasyonel riskler:** Hammadde tedarikinden başlayarak, üretim, satış ve satış sonrası içine alacak şekilde geniş kapsamlı olarak değerlendirilir.

**Alacak riski:** Şirketimizdeki alacak riskleri, Müşteri Limitlerini Belirleme Prosedürü kapsamında belirlenen ve Şirketin üst düzey yönetiminden oluşan Limit Tespit Komiteleri tarafından raporlanıp, belirlenen prosedür çerçevesinde kontrol ve analiz edilerek onaylanır.

Alacak riski ile ilgili olarak, risklerin gerçekleşmesinden kaynaklanacak zararları karşılamak üzere, Şirketimizi kapsayan yurt içi ve yurt dışı alacak sigorta poliçeleri bulunmaktadır.

Global poliçelere ek olarak, alacak riskinin minimuma indirilmesi amacıyla farklı teminat yöntemlerine (ipotek, teminat mektubu, DBS vb.) de başvurulmaktadır.



**Finansal riskler:** Bu riskler Likidite Riski, Faiz Oranı Riski, Döviz Kuru Riski, Fiyat Riski olarak dört kategoride ele alınmakta ve yönetilmesi ile ilgili olarak ise aşağıdaki uygulama prensipleri gözetilmektedir.

**Likidite Riski:** Şirketimizin alacak ve borç gün vadelerinin uyumlu olmasına özen gösterilmekte, kısa vadeli likiditenin korunması amacıyla, etkin nakit akış planlaması ve kontrolü ve net işletme sermayesi yönetimi ile, Şirketin likidite oranlarının (cari oran ve asit-test oranı gibi) belli seviyelerde tutulmasına çalışılmaktadır.

**Faiz Oranı Riski:** Faiz oranlarındaki değişimler, faize duyarlı varlık ve yükümlülükler üzerinde yaptığı etkiyle mali sonuçlar açısından önemli bir risk oluşturmaktadır. Bu risk, faize duyarlı kalemlerin miktar ve vadelerini dengeleyerek yönetilmektedir.

Bu kapsamda, alacak ve borçların sadece vadelerinin değil, faiz değişim dönemlerinin de uyumlu olmasına ve borçların sabit/değişken faiz ve kısa/uzun vade dengelerine önem verilmektedir.

**Döviz Kuru Riski:** Şirketimizin yaygın bir coğrafyada iş yapmasının sonucu olarak, operasyonlar farklı para birimi ile gerçekleşmektedir. Bu nedenle, döviz kuru riski maruz kalınan en önemli finansal risklerden biridir. Bu riskin yönetiminde ana prensip, kur dalgalanmalarından en az etkilenecek şekilde ve döviz varlıklarımız ve döviz yükümlülüklerimiz döviz kurları bazında dengelenerek, diğer bir deyişle sifıra yakın bir döviz pozisyonu seviyesinin korunmasıdır. Kur riskinin yönetiminde genellikle bilanço içi yöntemler tercih edilmektedir. Bu arada, parite değişim riskine karşı türev finansal enstrümanlar da kullanılarak riskten korunma işlemleri yapılmaktadır.

**Hammadde Fiyat Değişim Riski:** Maliyetimizin büyük bir ağırlığını oluşturan bakır fiyatları, dünya piyasalarınca belirlenmekte olup, oldukça değişken bir seyir izlemektedir. Şirketimizi söz konusu fiyat değişim risklerinden korumak amacıyla; aldığımız ve sattığımız malların fiyat ve vadelerini örtüştürmeye dayanan modeller kullanılmaktadır. Bu modellerin dışında kalan uzun vadeli tüm müşteri fiyat sabitleme talepleri, riskten korunma işlemleri yapılarak yönetilmektedir.

Bakır fiyat değişim riskinden korunma işlemlerine ilave olarak, maliyetlerimizde yer alan ve fiyat değişim riskine açık, Kalay, Nikel, Alüminyum gibi diğer metalleri için de riskten korunma işlemleri yapılmaktadır.

#### **Diğer hususlar**

Faaliyet yılının sona ermesinden sonra şirkette meydana gelen ve ortakların, alacaklıların ve diğer ilgili kişi ve kuruluşların haklarını etkileyebilecek nitelikteki özel önem taşıyan herhangi bir olay söz konusu olmamıştır.

# Kurumsal Yönetim İlkelerine Uyum Raporu

## Sermaye Piyasası Kurulu'nun (II-17.1) Sayılı Kurumsal Yönetim Tebliği Çerçevesinde Sarkuysan Elektrolitik Bakır Sanayi ve Ticaret A.Ş.'nin Kurumsal Yönetim İlkelerine Uyum Raporu

### Kurumsal Yönetim İlkelerine Uyum Beyanı

Şirketimiz Sermaye Piyasası Kurulu'nun, 03.01.2014 tarih ve 28871 sayılı Resmi Gazete'de yayınlanarak yürürlüğe giren II-17.1 sayılı Kurumsal Yönetim Tebliği ekinde yer alan Kurumsal Yönetim İlkelerine tam uyumu benimsemektedir. Bu ilkeler çerçevesinde ve madde numaralarına sadık kalınarak hazırlanan Kurumsal Yönetim İlkelerine Uyum Raporumuz aşağıda yer almaktadır.

Ancak uygulamada yaşanabilecek ve Şirket faaliyetlerinin gecikmesine yol açabilecek zorluklar, bazı maddelere uyum konusunda gerek ülkemizde gerekse uluslararası alandaki tartışmaların varlığı ve şirketimizin mevcut yapısı ile tam örtüşmemesi gibi nedenlerle bazı ilkelere tam uyum henüz sağlanamamıştır.

### 1. PAY SAHİPLERİ

#### 1.1. Pay Sahipliği Haklarının Kullanımının Kolaylaştırılması

**1.1.1.** Şirketimizdeki diğer organların yanı sıra "Yatırımcı İlişkileri Bölümü", başta bilgi alma ve inceleme hakkı olmak üzere pay sahipliği haklarının korunması ve kullanılmasının kolaylaştırılmasında etkin rol oynar ve pay sahiplerine ilişkin kayıtları sağlıklı, güvenli ve güncel olarak tutulmasını sağlar.

Pay sahipleriyle ilişkiler birimi:

- Rıza YEŞEREN (hissedarlar@sarkuysan.com) (Dahili:3277)
  - Demet CİZRELİOĞULLARI (hukuk@sarkuysan.com) (Dahili:3285)
  - Şefiye YAYLA (s.yayla@asks.com.tr) (Dahili: 3287)
  - Suat VARDAR (s.vardar@asks.com.tr) (Dahili: 3455)
  - Hüseyin GÜNEY (h.guney@asks.com.tr) (Dahili: 3281)
- Santral Telefon: (0262) 676 66 00 Faks: (0262) 676 66 85

**1.1.2.** Sermaye Piyasası Kanunu ile ilgili mevzuatta meydana gelen değişiklikleri takip ederek, Şirket içinde ilgili birimlerin bilgi edinmelerini sağlar. Yatırımcı İlişkileri Bölümü, Sermaye Piyasası Kurulu (SPK), Borsa İstanbul (BİST), Merkezi Kayıt Kuruluşu (MKK) ile Şirketimiz arasında iletişimi sağlar ve Şirketimizi temsil eder.

**1.1.3.** Pay sahipliği haklarının kullanımını etkileyebilecek nitelikteki bilgi ve açıklamalar, güncel olarak şirketimizin "www.sarkuysan.com" adresli İnternet sitesinde yatırımcıların bilgilerine sunulur.


#### 1.2. Bilgi Alma ve İnceleme Hakkı

**1.2.1.** Şirketimiz özel denetim yapılmasını zorlaştırıcı işlem yapmaktan kaçınır.

**1.2.2.** Yatırımcılar 0 262 666 66 00 / Dahili 3277 ve 3285 numaralı telefonlardan şirketimiz hakkında öğrenmek istedikleri her türlü soruya cevap alır. Yatırımcı ilişkileri bölümü maili olan hissedarlar@sarkuysan.com'dan da hissedarlarımızın şirketimiz ile ilgili kamuya açıklanmamış, gizli ve ticari sır niteliğindeki bilgiler hariç olmak üzere tüm soruları cevaplanır. Mektup yolu ile ulaşmak isteyen ortaklarımıza da arzu ettikleri konu hakkında derhal cevap verilir.

#### 1.3. Genel Kurul

**1.3.1.** Şirketimizin internet sitesinde ve Kamuyu Aydınlatma Platformu'nda (KAP), genel kurul toplantı ilanı ile birlikte, ilan ve toplantı günleri hariç olmak üzere genel kurul toplantı tarihinden en az üç hafta önce, 6102 sayılı Türk Ticaret Kanununun 437 nci maddesi çerçevesinde pay sahiplerinin incelemesine hazır bulundurulacak belgeler ile şirketimizin ilgili mevzuat gereği yapması gereken bildirim ve açıklamaların yanı sıra, aşağıdaki hususlar dikkati çekecek şekilde yatırımcılara ayrıca duyurulur.



- a) Açıklamanın yapılacağı tarih itibarıyla şirketimizin ortaklık yapısını yansıtan toplam pay sayısı ve oy hakkı, şirketimizin sermayesindeki imtiyazlı pay sayısı ve oy hakkı ile imtiyazların niteliği hakkında bilgi.
- b) Şirketimizin ve bağlı ortaklıklarının geçmiş hesap döneminde gerçekleşen veya gelecek hesap dönemlerinde planladığı ortaklık faaliyetlerini önemli ölçüde etkileyecek yönetim ve faaliyetlerindeki değişiklikler ve bu değişikliklerin gerekçeleri hakkında bilgi.
- c) Genel kurul toplantı gündeminde yönetim kurulu üyelerinin azli, değiştirilmesi veya seçimi varsa; azil ve değiştirme gerekçeleri, yönetim kurulu üye adaylığı şirketimize iletilen kişilerin; özgeçmişleri, son on yıl içerisinde yürüttüğü görevler ve ayrılma nedenleri, şirketimiz ve şirketimizle ilişkili tarafları ile ilişkisinin niteliği ve önemlilik düzeyi, bağımsızlık niteliğine sahip olup olmadığı ve bu kişilerin yönetim kurulu üyesi seçilmesi durumunda, şirketimiz faaliyetlerini etkileyecek benzeri hususlar hakkında bilgi.
- ç) Şirketimizin pay sahiplerinin gündeme madde konulmasına ilişkin Yatırımcı İlişkileri Bölümü'ne yazılı olarak iletmış oldukları talepleri, yönetim kurulunun ortakların gündem önerilerini kabul etmediği hallerde, kabul görmeyen öneriler ile ret gerekçeleri.
- d) Gündemde esas sözleşme değişikliği olması durumunda ilgili yönetim kurulu kararı ile birlikte, esas sözleşme değişikliklerinin eski ve yeni şekilleri.

**1.3.2.** Genel kurul gündemi hazırlanırken, her teklifin ayrı bir başlık altında verilmiş olmasına dikkat edilir ve gündem başlıkları açık ve farklı yorumlara yol açmayacak şekilde ifade edilir. Gündemde "diğer" veya "çeşitli" gibi ibarelerin yer almamasına özen gösterilir. Genel kurul toplantısından önce verilecek bilgiler, ilgili oldukları gündem maddelerine atıf yapılarak verilir.

**1.3.3.** Genel kurul toplantısı, Türk Ticaret Kanunu, Sermaye Piyasası Kanunu ve ilgili mevzuat hükümleri ile ana sözleşmemizde öngörülen hususlar doğrultusunda ve Genel Kurul'un Çalışma Usul ve Esasları hakkında İç Yönergemize uyularak yapılır. Toplantı, pay sahiplerinin katılımını artırmak amacıyla pay sahipleri arasında eşitsizliğe yol açmayacak ve pay sahiplerinin mümkün olan en az maliyetle katılımını sağlayacak şekilde gerçekleştirilir. Bu amaçla pay sahiplerinin sayısal olarak çoğunlukta bulunduğu yerlerden genel kurula ulaşımını kolaylıkla sağlamak için servisler tahsis edilir.

**1.3.4.** Toplantı başkanı, Türk Ticaret Kanunu, Kanun ve ilgili mevzuat uyarınca genel kurulun yürütülmesi hakkında önceden hazırlıklar yapar ve gerekli bilgiyi edinir.

**1.3.5.** Genel kurul toplantısında, gündemde yer alan konuların tarafsız ve ayrıntılı bir şekilde, açık ve anlaşılabilir bir yöntemle aktarılması konusuna toplantı başkanı özen gösterir. Pay sahiplerine eşit şartlar altında düşüncelerini açıklama ve soru sorma imkanı verilir. Toplantı başkanı, genel kurul toplantısında ortaklarca sorulan ve ticari sır kapsamına girmeyen her sorunun doğrudan genel kurul toplantısında cevaplandırılmış olmasını sağlar. Sorulan sorunun gündemle ilgili olmaması veya hemen cevap verilemeyecek kadar kapsamlı olması halinde, sorulan soru en geç 15 gün içerisinde Yatırımcı İlişkileri Bölümü tarafından yazılı olarak cevaplanır. Genel kurul toplantısı sırasında sorulan tüm sorular ile bu sorulara verilen cevaplar, en geç genel kurul tarihinden sonraki 30 gün içerisinde Yatırımcı İlişkileri Bölümü tarafından ortaklık İnternet sitesinde kamuya duyurulur.

## Kurumsal Yönetim İlkelerine Uyum Raporu

**1.3.6.** Yönetim kurulu üyelerimizin, idari sorumluluğu bulunan yöneticilerimizin ve bunların eş ve ikinci dereceye kadar kan ve sıhrî hısımlarının, şirketimiz veya bağlı ortaklıkları ile çıkar çatışmasına neden olabilecek önemli bir işlem yapması ve/veya şirketimizin veya bağlı ortaklıklarının işletme konusuna giren ticari iş türünden bir işlemi kendi veya başkası hesabına yapması ya da aynı tür ticari işlemlerle uğraşan bir başka ortaklığa sorumluluğu sınırsız ortak sıfatıyla girmesi durumunda; söz konusu işlemler, genel kurulda konuya ilişkin ayrıntılı bilgi verilmek üzere ayrı bir gündem maddesi olarak genel kurul gündemine alınır ve genel kurul tutanağına işlenir. Bu konulara taraf olan kişiler, yönetim kurulunda ve genel kurullarda bu işlemlerle ilişkin ilgili gündem maddesinin görüşülmesi sırasında oy kullanamazlar.

**1.3.7.** (1.3.6.) numaralı ilkede belirtilenler dışında imtiyazlı bir şekilde ortaklık bilgilerine ulaşma imkânı olan kişiler, kendileri adına ortaklığın faaliyet konusu kapsamında yaptıkları işlemler hakkında genel kurulda bilgi verilmesini teminen gündeme eklenmek üzere yönetim kurulunu bilgilendirir.

**1.3.8.** Gündemde özellik arz eden konularla ilgili yönetim kurulu üyeleri, ilgili diğer kişiler, finansal tabloların hazırlanmasında sorumluluğu bulunan yetkililer ve denetçilerin gerekli bilgilendirmeleri yapabilmek ve soruları cevaplandırmak üzere genel kurul toplantısında hazır bulunmaları sağlanır.

**1.3.9.** Şirketimizin,

a) Varlık ve hizmet alımı benzeri işlemler ile yükümlülük transferi işlemlerinde; işlem tutarının, kamuya açıklanan son finansal tablolara göre varlık toplamına veya kamuya açıklanan son yıllık finansal tablolara göre oluşan hasılat tutarına ya da yönetim kurulu karar tarihinden önceki altı aylık günlük düzeltilmiş ağırlıklı ortalama fiyatların aritmetik ortalaması baz alınarak hesaplanacak şirket değerine olan oranının,

b) Varlık ve hizmet satışı benzeri işlemlerde; işlem tutarının, kamuya açıklanan son finansal tablolara göre varlık toplamına veya kamuya açıklanan son yıllık finansal tablolara göre oluşan hasılat tutarına ya da yönetim kurulu karar tarihinden önceki altı aylık günlük düzeltilmiş ağırlıklı ortalama fiyatların aritmetik ortalaması baz alınarak hesaplanacak şirket değerine olan oranının,

%10'dan fazla bir orana ulaşacak olması ya da bir faaliyetinin durdurulması durumlarında; söz konusu işlemlere ilişkin yönetim kurulu kararının icra edilebilmesi için bağımsız üyelerin çoğunluğunun onayının bulunması gerekir. Yönetim kurulu kararının katılanların oybirliği ile alınmaması durumunda, imzalı yönetim kurulu kararı ve muhalefet şerhi KAP'ta açıklanır.


Kiralama işlemlerinde ve/veya nakit akışlarının kesin olarak ayrıştırılabildiği diğer işlemlerde işlem tutarı olarak, yıllık toplam brüt kira gelir/giderlerinin ve/veya diğer gelir/giderlerin indirgenmiş nakit akışı yöntemine göre hesaplanan net bugünkü değeri dikkate alınır.

Bağımsız üyelerin çoğunluğunun işlemi onaylamaması halinde, bu durum işleme ilişkin yeterli bilgiyi içerecek şekilde KAP'ta duyurulur ve işlem genel kurul onayına sunulur. Genel kurul toplantılarında Kanunun 29 uncu maddesinin altıncı fıkrasında belirtilen esaslara uyulur.

Bu fıkrada belirtilen esaslar çerçevesinde hesaplanan oranların negatif çıkması veya anlamlı olmayacak şekilde yüksek çıkması gibi sebeplerle uygulanabilirliğinin bulunmaması durumunda, söz konusu oran değerlendirme sırasında dikkate alınmaz ve bu durum yeterli açıklamayı içerecek şekilde KAP'ta açıklanır. Hasılatın %10 oranındaki kısmına isabet eden tutarın, toplam öz kaynakların binde ikisi oranındaki kısmına tekabül eden tutardan düşük olması halinde; hasılatı dayalı oran uygulanabilir olarak kabul edilmez.

**1.3.10.** Bağış ve yardımlara ilişkin politika oluşturularak genel kurul onayına sunulur. Genel kurul tarafından onaylanan politika doğrultusunda azami bağış miktarı hakkında genel kurulca karar alınır. Dönem içinde yapılan tüm bağış ve yardımların tutarı ve yararlanıcıları ile politika değişiklikleri hakkında genel kurul toplantısında ayrı bir gündem maddesi ile ortaklara bilgi verilir.





**1.3.11.** Genel kurul toplantıları, Şirketimizin Genel Kurulunun Çalışma Esas ve Usulleri Hakkındaki İç Yönergesi hükümleri gereği söz hakkı olmaksızın menfaat sahipleri ve medya dâhil kamuya açık olarak yapılabilir.

**1.3.12.** (1) Şirketimizin kendi tüzel kişilikleri ile ilgili;

- a) Birleşme, bölünme işlemlerine taraf olması, tür değiştirme veya sona erme kararı alması,
- b) Mal varlığının tümünü veya önemli bir bölümünü devretmesi veya kiraya vermesi veya mal varlığının tümü veya önemli bir bölümü üzerinde aynı hak tesis etmesi, (Sermaye Piyasası Kurulu'nun II-23.1 Tebliğinin 6. maddesinin 1. bendi kriterlerini de sağlamış olmak koşuluyla)
- c) Faaliyet konusunu tümüyle veya önemli ölçüde değiştirmesi, (Sermaye Piyasası Kurulu'nun II-23.1 Tebliğinin 6. maddesinin 4. bendi kriterlerini de sağlamış olmak koşuluyla)
- ç) İmtiyaz öngörmesi veya mevcut imtiyazların kapsam veya konusunu değiştirmesi,
- d) Borsa kotundan çıkma kararı alması,
- e) İlişkili taraflarından önemli ölçüde mal varlığı edinmesi veya kiralaması, (Sermaye Piyasası Kurulu'nun II-23.1 Tebliğin 6. maddesinin 2. bendi kriterlerini de sağlamış olmak koşuluyla)
- f) Yapmayı planladığı bedelli sermaye artırımlarında ortaya çıkan nakit sermaye koyma borcunun, şirketimize nakit dışındaki varlık devrinden kaynaklanan borçlara mahsup edilmek suretiyle yerine getirilmesi,
- g) Yapmayı planladığı bedelli sermaye artırımlarında, sermaye artırımından elde edilecek fonun şirketimizin mevcut sermayesini aşması ve SPK'nun ilgili düzenlemelerinde tanımlanan ilişkili taraflara olan ve şirketimize nakit dışındaki varlık devirlerinden kaynaklanan borçların kısmen veya tamamen ödenmesinde kullanılacak olması önemli nitelikteki işlemler sayılır.

(2) Önemli nitelikteki işlemlere ilişkin gerekçeli yönetim kurulu kararı, bağımsız yönetim kurulu üyelerinin oyu da belirtilerek, SPK'nun özel durumlara ilişkin düzenlemeleri çerçevesinde ayrılma hakkı kullanım fiyatı ile birlikte kamuya açıklanır.

Kriterlere ilişkin olarak SPK'nun özel durumların kamuya açıklanmasına ilişkin düzenlemeleri uyarınca yapılacak açıklamada, yukarıda belirtilen kriterlerin sağlanıp sağlanmadığına ve önemli nitelikteki işlem olarak değerlendirilip değerlendirilmediğine ilişkin yönetim kurulu kararıyla oran hesaplamalarına yer verilir.

#### 1.4. Oy Hakkı

1.4.1. Şirketimizin çıkarılmış sermayesi 10.000.000.000 adet paya bölünmüş olup, her payın bir oy hakkı vardır. Oy hakkının kullanılmasını zorlaştırmaya yönelik uygulamalar yoktur. Sınır ötesi de dahil olmak üzere her pay sahibine oy hakkını en kolay ve uygun şekilde kullanması için özen gösterilir.

Şirketimizin Sermaye Yapısı:

A grubu nama yazılı paya sahip olanların payı (88 kişi)	5. TL
B grubu hamiline yazılı paya sahip olanların payı (yaklaşık 4.000 kişi)	99.999.995.TL
Çıkarılmış Sermaye Toplamı	100.000.000. TL

## Kurumsal Yönetim İlkelerine Uyum Raporu

**1.4.2.** Oy hakkında imtiyaz yoktur. Sadece esas sözleşmemiz gereği yönetim kurulu seçimlerinde 100.000.000 TL sermayemizin 5 TL'lik kısmına ait A grubu nama yazılı paya sahip olanlar, 9 üyeden 5'i için, Sermayemizin 99.999.995 TL'lik kısmını temsil eden B grubu hamiline yazılı pay sahibi ortaklar ise 9 üyeden geri kalan 4 üye için aday gösterir. Adaylar belirlendikten sonra seçim genel kurul tarafından yapılır.

**1.4.3.** Şirketimizde karşılıklı iştirak ilişkisi bulunmamaktadır.

### 1.5. Azlık Hakları

**1.5.1.** Türk Ticaret Kanunu'nun 411.Maddesi gereğince azlık haklarının kullanılmasına azami özen gösterilir.

**1.5.2.** Şirketimizde azlık haklarının oranı TTK ve Sermaye Piyasası Mevzuatı ilgili maddeleri uyarınca belirlenir.

### 1.6. Kâr Payı Hakkı

**1.6.1.** Kâr payı hakkında imtiyaz yoktur ve kâr payı mevcut payların tümüne eşit olarak dağıtılır. Şirketimizin belirli ve tutarlı bir kâr dağıtım politikası bulunur. Bu politika genel kurul toplantısında ortakların onayına sunulur ve şirketimizin kurumsal İnternet sitesinde kamuya açıklanır. Kâr dağıtım politikası hükümlerine uyularak yapılır.

**1.6.2.** Kâr dağıtım politikası, pay sahiplerinin şirketimizin gelecek dönemlerde elde edeceği kârın dağıtım usul ve esaslarını öngörebilmesine imkan verecek açıklıkta asgari bilgileri içerir.

**1.6.3.** Yönetim kurulunun genel kurula kârın dağıtılmamasını teklif etmesi halinde, bunun nedenleri ile dağıtılmayan kârın kullanım şekline ilişkin bilgiye kâr dağıtımına ilişkin gündem maddesinde yer verilir.

**1.6.4.** Kâr dağıtım politikasında pay sahiplerinin menfaatleri ile şirketin menfaati arasında dengeli bir politika izlenir.

Türk Ticaret Kanunu hükümleri, Sermaye Piyasası Mevzuatı, Vergi Mevzuatı, diğer ilgili mevzuat ve Esas Sözleşmemizin kâr dağıtım ile ilgili maddesi kapsamında kâr dağıtım politikası uygulanmaktadır.

### 1.7. Payların Devri


**1.7.1.** Şirketimizin çıkarılmış sermayesine karşılık ihraç etmiş olduğu A ve B grubu pay senetlerinin tamamı Borsa'da kota edilmiştir. Ancak A grubu paylar nama yazılı olduğu için Borsa'da işlem görmemektedir. B grubu paylar ise hamiline yazılı olduğu için Borsa'da alınıp satılmaktadır.

**1.7.2.** Esas sözleşmemizin 7. Maddesindeki "Nama yazılı (A) grubu pay senetlerini satmak isteyen kurucu ortaklar, evvela keyfiyeti yazılı olarak Yönetim Kurulu Başkanlığı vasıtası ile diğer kurucu ortaklara teklif edeceklerdir. Kurucu ortaklardan herhangi biri, bir ay içerisinde, bahse konu pay senetlerine borsa rayici, yoksa pay senedinin hakiki değeri üzerinden, talip olmaz ise, bu pay senetleri dışarıdan birisine satılabilir. Bu şartlara riayet edilmeden yapılacak satışlar şirketçe geçerli sayılmayarak pay defterine kayıt edilmeyecektir." hükmü uyarınca A grubu payların devri yapılmaktadır.

## 2. KAMUYU AYDINLATMA VE ŞEFFAFLIK

Bilgilendirme Politikası'nda amaç, şirketimizin geçmiş performansını, gelecek beklentilerini, stratejilerini, ticari sır niteliğindeki bilgiler haricindeki bilgi birikimi ile hedeflerini ve vizyonunu eksiksiz, adil, doğru, zamanında ve anlaşılabilir bir şekilde kamuya, ilgili yetkili kurumlarla, mevcut ve potansiyel yatırımcılarla ve pay sahipleriyle eşit bir biçimde paylaşarak, her zaman aktif ve açık bir iletişimi muhafaza etmektir.

Şirketimiz, bu amacı yerine getirirken her zaman Sermaye Piyasası Mevzuatı'na, BİST düzenlemelerine ve SPK tarafından yayınlanan Kurumsal Yönetim İlkeleri'nde yer alan prensiplere uyum konusunda azami özeni göstermektedir.



Şirketimiz, kamuyu aydınlatma ve bilgilendirme politikasını belirlerken SPK ve BİST düzenlemeleri ile Türk Ticaret Kanunu hükümleri çerçevesinde aşağıdaki yöntem ve araçları kullanmaktadır:

- Bildirim İşlemleri Yazılımı (BİY) ortamında hazırlanarak, elektronik ortamda KAP aracılığıyla kamuya duyurulan özel durum açıklamaları
- BİY ortamında hazırlanarak, elektronik ortamda KAP aracılığıyla kamuya duyurulan finansal tablo ve dipnotlar, bağımsız denetim raporu ve beyanlar
- Yıllık faaliyet raporları
- Kurumsal internet sitesi ve Yatırımcı İlişkileri bilgilerinin yer aldığı Şirket internet sitesi ([www.sarkuysan.com](http://www.sarkuysan.com)),
- Merkezi Kayıt Kuruluşu'nun "e-YÖNET: Kurumsal Yönetim ve Yatırımcı İlişkileri Portalı"
- T. Ticaret Sicili Gazetesi ve günlük gazeteler vasıtasıyla yapılan ilanlar ve duyurular,
- Yazılı ve görsel medya vasıtasıyla yapılan basın açıklamaları,
- Reuters, Foreks, Bloomberg gibi veri dağıtım kuruluşlarına yapılan açıklamalar,
- Sermaye piyasası katılımcıları ile yüz yüze veya telefonla yapılan bilgilendirme görüşme ve toplantıları,
- Telefon, elektronik posta, telefaks vb. iletişim araçları vasıtasıyla yapılan iletişim yöntem ve araçları,
- Sermaye Piyasası Kanunu hükümleri uyarınca düzenlenmesi gereken izahname, sirküler, duyuru metinleri ve diğer dokümanlar.

Özel durum açıklamaları; açıklamadan yararlanacak kişi ve kuruluşların karar vermelerine yardımcı olacak şekilde, zamanında, doğru, eksiksiz, anlaşılabilir, yorumlanabilir ve düşük maliyetle kolay erişilebilir biçimde Muhasebe Müdürü ve Pay Sahipleri İle İlişkiler Birim Sorumlusu tarafından hazırlanıp, Genel Müdür'ün onayını müteakiben kamuya duyurulmaktadır. Şirket'in Yatırımcı İlişkileri Bölümünün yer aldığı internet sitesindeki bilgiler beş yıl süreyle muhafaza edilmektedir.

## 2.1. Kurumsal İnternet Sitesi

**2.1.1.** Şirketimizin internet sitesinde; ilgili mevzuat uyarınca açıklanması zorunlu bilgilerin yanı sıra; ticaret sicili bilgileri, son durum itibarıyla şirketimiz ve yönetim yapısı, imtiyazlı paylar hakkında detaylı bilgi, değişikliklerin yayınlandığı Türkiye Ticaret Sicili Gazeteleri'nin tarih ve sayısı ile birlikte şirketimizin esas sözleşmesinin son hali, özel durum açıklamaları, finansal raporlar, faaliyet raporları, izahnameler ve diğer kamuyu aydınlatma belgeleri, genel kurul toplantılarının gündemleri, katılanlar cetvelleri ve toplantı tutanakları, vekaleten oy kullanma formu, pay alım teklifi veya vekalet toplanmasında hazırlanan zorunlu bilgi formları ve benzeri formlar, kâr dağıtım politikası, bilgilendirme politikası, şirket tarafından oluşturulan etik kurallar ve sıkça sorulan sorular başlığı altında, şirkete ulaşan bilgi talepleri ile soru ve şikayetler ve bunlara verilen cevaplar yer alır. Bu kapsamda, en az son 5 yıllık bilgilere şirketimizin internet sitesinde yer verilir. Şirketimizin internet sitesinde hissedarlarımızın düzenli ve kolay ulaşımını sağlamak amacıyla "Yatırımcı İlişkileri" ve "Borsa İstanbul'da Sarkuysan" linki oluşturulmuştur. Ayrıca Türkiye Ticaret Sicili Gazetesi, günlük gazete ve dergilerde yayınlanan ilan ve haberler ile telefon, elektronik posta vb. iletişim yöntem ve araçlarını kullanarak kamunun aydınlanması sağlanmaktadır.

## Kurumsal Yönetim İlkelerine Uyum Raporu

### 2.1.2. Şirketimizin ortaklık yapısı:

Ortağın adı	Pay Miktarı	Sermayedeki pay oranı %
Mehmet Kilimci	877.500.000	8,78
Şükrü Kilimci	877.500.240	8,78
Hayrettin Çaycı	740.000.000	7,40
Diğer Ortaklar	7.504.999.760	75,04
Toplam	10.000.000.000	100,00

**2.1.3.** Sermaye piyasası mevzuatı uyarınca kamuya açıklanması gereken, özel durumlar ve finansal tablolarımız ile dipnotları Türkçe olarak KAP'ta açıklanır. Yıllık mali tablolarımız ve dipnotları ise Türkçe'nin yanı sıra İngilizce olarak da KAP'ta açıklanmaktadır. İngilizce açıklamalar, açıklamadan yararlanacak kişilerin karar vermelerine yardımcı olacak ölçüde doğru, tam, dolaysız, anlaşılabilir, yeterli ve açıklamanın Türkçesi ile tutarlı olacak şekilde özet olarak hazırlanır.

**2.1.4.** İnternet sitemizde yer alan bilgilerin önemli bir kısmı, uluslararası yatırımcıların da yararlanması açısından Türkçe ile tamamen aynı içerikte olacak şekilde ayrıca İngilizce olarak da hazırlanır.

**2.1.5.** Şirketimizin, gizli olmayan ve/veya ticari sır kavramına girmeyen hususlarla ilgili geleceğe yönelik bilgileri kamuya açıklaması yapılmaktadır. Söz konusu bilgilerin, abartılı öngörüler içerisinde, yanıltıcı ibareler bulundurmamasına, ayrıca şirketin finansal durumuna ve faaliyet sonuçları ile uyumlu yapılmasına azami gayret ve dikkat gösterilmektedir.


Daha önce açıklanan geleceğe yönelik bilgilerde yer alan tahminlerin ve dayanakların gerçekleşmemesi veya gerçekleşmeyeceğinin anlaşılması halinde, güncellenen bilgiler derhal gerekçeleri ile birlikte kamuya açıklanır. Geleceğe yönelik bilgilerin açıklanması ile ilgili, olaylar vuku bulduğunda ya da gerçekleşmesi muhtemel olduğunda bu durum Yönetim Kurulumuz tarafından değerlendirilerek kamunun bilgisine sunulmaktadır.

**2.1.6.** Kamunun aydınlatılmasında tüm yatırımcılarımız ve menfaat sahiplerinin bilgilendirilmesinde Şirketimiz internet sitesi aktif olarak kullanılmaktadır. Sitede kamunun bilgisine sunulan tüm bilgilerin güncel olmasına azami gayret gösterilmekte ve güncelliği sağlanmaktadır. Mevzuat hükümleri gereğince yapılmış olan açıklamalar, açıklamaların yapıldığı şekli ile Şirketin internet sitesinde ilan edilmektedir. Forex ile yapılan anlaşma çerçevesinde aldığımız paket program gereği Borsa İstanbul'da gün içinde şirketimizin hisse senedi seansları ile KAP'ta yayınlanan şirketimiz ile ilgili bilgiler, Altın, Döviz, Bakır, Petrol Borsaları, karşılaştırmalı grafikler endeks bilgileri, haberler sitemizde takip edilebilmektedir.

**2.1.7.** Türk Ticaret Kanunu'nun internet sitesi başlıklı 1524. maddesinin 4. nolu bendinde bahsi geçen konuya istinaden MKK'nın hazırladığı sisteme internet sitemiz dahil edilmiştir. Böylece internet sitemizin özgülenmiş kısmındaki bilgi toplumu hizmetleri linki vasıtasıyla, MKK portalına girme imkanı sağlanmıştır.

## 2.2. Faaliyet Raporu

**2.2.1.** Yönetim kurulu, faaliyet raporunu kamuoyunun şirketin faaliyetleri hakkında tam ve doğru bilgiye ulaşmasını sağlayacak ayrıntıda hazırlar.



**2.2.2.** İlgili mevzuatta ve kurumsal yönetim ilkelerinin diğer bölümlerinde belirtilen hususlara ek olarak yıllık faaliyet raporlarımızda;

- a) Yönetim kurulu üyeleri ve yöneticilerin şirket dışında yürüttükleri görevler hakkında bilgiye ve yönetim kurulu üyelerinin bağımsızlığına ilişkin beyanlarına,
- b) Yönetim kurulu bünyesinde oluşturulan komitelerin üyeleri, toplanma sıklığı, yürütülen faaliyetleri de içerecek şekilde çalışma esaslarına ve komitelerin etkinliğine ilişkin yönetim kurulunun değerlendirmesine,
- c) Yönetim kurulunun yıl içerisindeki toplantı sayısına ve yönetim kurulu üyelerinin söz konusu toplantılara katılım durumuna,
- ç) Şirket faaliyetlerini önemli derecede etkileyebilecek mevzuat değişiklikleri hakkında bilgiye,
- d) Şirket aleyhine açılan önemli davalar ve olası sonuçları hakkında bilgiye,
- e) Şirketimizin çeşitli konularda hizmet aldığı kurumlarla arasındaki çıkar çatışmaları ve bu çıkar çatışmalarını önlemek için şirketçe alınan tedbirler hakkında bilgiye,
- f) Sermayeye doğrudan katılım oranının %5'i aştığı karşılıklı iştiraklere ilişkin bilgiye,
- g) Çalışanların sosyal hakları, mesleki eğitimi ile diğer toplumsal ve çevresel sonuç doğuran şirket faaliyetlerine ilişkin kurumsal sosyal sorumluluk faaliyetleri hakkında bilgiye,

yer verilir.

### **2.3 Finansal Tabloların Kamuya Açıklanması**

**2.3.1.** Şirketimizin konsolide finansal tabloları ve dipnotları, SPK mevzuatında belirtilen hükümler çerçevesinde Uluslararası Finansal Raporlama Standartları'na uygun olarak hazırlanmakta ve Uluslararası Denetim Standartları'na göre bağımsız denetimden geçtikten sonra yine Sermaye Piyasası Mevzuatı gereği Denetimden Sorumlu Komite'de değerlendirilir. Komite kendi görüşleriyle birlikte finansal tabloları, Yönetim Kurulu'nun onayına sunar. Genel Müdür ve Muhasebe Müdürü tarafından hazırlanan tutanak imzalandıktan sonra finansal tablolar, dipnotları, varsa bağımsız denetim raporu ve Yönetim Kurulu Faaliyet Raporu ile birlikte, Sermaye Piyasası Kanunu ve BİST düzenlemeleri doğrultusunda KAP'a iletilmektedir. Yıllık mali tablo ve dipnotlarımız Türkçe ve İngilizce olarak, ara dönem mali tablo ve dipnotlarımız sadece Türkçe olarak KAP'a iletilmekle birlikte Şirketimizin internet sitesinde ([www.sarkuysan.com](http://www.sarkuysan.com)) Yatırımcı İlişkileri bölümünde yayınlanmaktadır.

### **2.4 Özel Durumların Açıklanması**

**2.4.1.** Sermaye Piyasası Kurulu'nun II-15.1 Özel Durumlar Tebliği çerçevesinde Sermaye Piyasalarının güvenilir, şeffaf, etkin, istikrarlı işleyişini sağlamak ve yatırımcılara zamanında tam ve doğru bilgi aktarmak amacıyla Şirketimizle ilgili bilgi, olay ve girişimler kamuya açıklanır.

### **2.5 Basın Duyuruları**

**2.5.1** Şirketimiz gerekli gördüğü zamanlarda yatırımcıları bilgilendirmek amacıyla çeşitli basın kuruluşları aracılığıyla gazete, dergi, televizyon gibi yayın organlarına bildirimde bulunmaktadır.

### 3. MENFAAT SAHİPLERİ

#### 3.1. Menfaat Sahiplerine İlişkin Şirket Politikası

**3.1.1.** Menfaat sahipleri; Şirketimizin hedeflerine ulaşmasında veya faaliyetlerinde ilgisi olan çalışanlar, alacaklılar, müşteriler, tedarikçiler, sendikalar, çeşitli sivil toplum kuruluşları gibi kişi, kurum veya çıkar gruplarıdır. Şirket, işlem ve faaliyetlerinde menfaat sahiplerinin ilgili mevzuat ve karşılıklı sözleşmelerle düzenlenen haklarını koruma altına alır. Menfaat sahiplerinin haklarının mevzuat ve karşılıklı sözleşmeler ile korunmadığı durumlarda, menfaat sahiplerinin çıkarları iyi niyet kuralları çerçevesinde ve şirket imkânları ölçüsünde korunur.

**3.1.2.** Menfaat sahiplerinin mevzuat ve sözleşmelerle korunan haklarının ihlali halinde etkili ve süratli bir tazmin imkânı sağlanır. Şirket, ilgili mevzuat ile menfaat sahiplerine sağlanmış olan tazminat gibi mekanizmaların kullanılabilmesi için gerekli kolaylığı göstermektedir. Ayrıca şirket çalışanlarına yönelik tazminat politikamız Şirketimizin internet sitesi aracılığıyla kamuya açıklanır.

**3.1.3.** Menfaat sahipleri, haklarının korunması ile ilgili şirket politikaları ve prosedürleri hakkında Şirketimizin internet sitesi de kullanılmak suretiyle yeterli bir şekilde bilgilendirilmektedir.

**3.1.4.** Şirketimiz, menfaat sahiplerinin Şirketimizin ilgili mevzuata aykırı ve etik açıdan uygun olmayan işlemlerinin kurumsal yönetim komitesine veya denetimden sorumlu komiteye iletilmesi için gerekli mekanizmaları oluşturmaktadır.

**3.1.5.** Menfaat sahipleri arasında çıkar çatışmaları ortaya çıkması veya bir menfaat sahibinin birden fazla çıkar grubuna dahil olması durumunda; sahip olunan hakların korunması açısından mümkün olduğunca dengeli bir politika izlenir, her bir hakkın birbirinden bağımsız olarak korunması hedeflenmiştir.

**3.1.6.** Şirketimiz ile menfaat sahipleri arasında gerek periyodik gerekse olayların vuku bulduğu zamanlarda toplantılar yapılarak bilgi alışverişinde bulunulur.

#### 3.2. Menfaat Sahiplerinin Şirket Yönetimine Katılımının Desteklenmesi

**3.2.1.** Başta şirket çalışanları olmak üzere menfaat sahiplerinin şirket yönetimine katılımını destekleyici modeller şirket faaliyetlerini aksatmayacak şekilde geliştirilir. Şirket tarafından benimsenen söz konusu modellere şirketin iç düzenlemelerinde yer verilir.

**3.2.2.** Menfaat sahipleri bakımından sonuç doğuran önemli kararlarda menfaat sahiplerinin görüşleri alınır.


#### 3.3. Şirketin İnsan Kaynakları Politikası

**3.3.1.** İşe alım politikaları oluşturulurken ve kariyer planlamaları yapılırken, eşit koşullardaki kişilere eşit fırsat sağlanması ilkesi benimsenir. Yönetici görev değişikliklerinin şirket yönetiminde aksaklığa sebep olabileceği öngörülen durumlarda, yeni görevlendirilecek yöneticilerin belirlenmesi hususunda halefiyet planlaması hazırlanır.

**3.3.2.** Personel alımına ilişkin ölçütler yazılı olarak belirlenir ve bu ölçütlere uyulur.

**3.3.3.** Çalışanlara sağlanan tüm haklarda adil davranılır, çalışanların bilgi, beceri ve görgülerini arttırmalarına yönelik eğitim programları gerçekleştirilir ve eğitim politikaları oluşturulur.

**3.3.4.** Şirketimizin finansal durumu, ücret, kariyer, eğitim, sağlık gibi konularda çalışanlara yönelik bilgilendirme toplantıları yapılarak görüş alışverişinde bulunulur. Etkin bir haberleşme ağı için çalışanların bilgilendirilmesi, motivasyonlarının artırılması, iyi ilişkilerin ve iletişimin geliştirilmesi amacıyla periyodik bültenler ve gerektiğinde duyurular çıkarılır.




- 3.3.5.** Çalışanlar ile ilgili olarak alınan kararlar veya çalışanları ilgilendiren gelişmeler çalışanlara veya temsilcilerine bildirilir, bu nitelikteki kararlarda ilgili sendikalardan görüş alınır.
- 3.3.6.** Şirketimiz çalışanlarının görev tanımları ve dağılımı ile performans ve ödüllendirme kriterleri çalışanlara duyurulur. Çalışanlara verilen ücret ve diğer menfaatlerin belirlenmesinde verimliliğe dikkat edilir.
- 3.3.7.** Çalışanlar arasında ırk, din, dil ve cinsiyet ayrımı yapılmaması ve çalışanların şirket içi fiziksel, ruhsal ve duygusal kötü muamelelere karşı korunması için önlemler alınır.
- 3.3.8.** Şirketimiz, dernek kurma özgürlüğü ve toplu iş sözleşmesi hakkının etkin bir biçimde tanınmasını destekler. Toplu Sözleşme kapsamındaki çalışanlarla ilişkiler sendika temsilcileri vasıtası ile yürütülmektedir. Şirket işveren sendikası olan Türkiye Metal Sanayicileri Sendikası (MESS), mavi yakalı çalışanları ise Birleşik Metal İş Sendikası üyesidir.
- 3.3.9.** Çalışanlarımız için güvenli çalışma ortamı ve koşulları sağlanır. "ISO 9001 Kalite Yönetim Sistemi" çerçevesinde görev tanımları ve ayrıca Kalite Politikamız, Personel Yönetmeliği, Toplu İş Sözleşmesi ve Kurumsal Davranış İlkelerini içeren "Kurum Kültürümüzün Temel Kaynakları" isimli kitapçığımız basılı olarak her çalışana verilir. İş kazalarını önlemek amacıyla yürüttüğümüz faaliyetler arasında "İş Güvenliği El Kitabı" öncelikli olarak işçilerimize verilmektedir. Şirketimizin öncelikleri arasında yer alan çalışan sağlığını korumaya yönelik olarak işyeri sağlık birimimizce aşı, sağlık taraması, tıbbi takip gibi uygulamalar titizlikle yapılmaktadır. İş Güvenliği alanında da sahip olduğumuz "OHSAS 18001 İş Sağlığı ve Güvenliği" yönetim sistemi standartları çerçevesinde gerekli çalışmalar yasal mükellefiyetlerimizle bütünlük olarak yürütülür. Tüm çalışanlarımız ile eş ve çocukları grup ferdi kaza poliçesi ile 7/24 ve 365 gün her türlü kazaya karşı sigortalıdır.
- 3.3.10** Çalışanların motivasyonuna yönelik çeşitli sosyal, sportif ve sanatsal uygulamalar düzenlenir. Sarkuysan Masa Tenisi takımımız, yurt içi ve yurt dışında şampiyonluklar ve çeşitli başarılar kazanırken, müzik dalında da çeşitli etkinliklerimiz devam etmektedir. Çalışanlarımızdan oluşan Türk Müziği Korumuz çeşitli yerlerde konserler vermektedir. Ayrıca folklor ve dans gruplarımızın çalışmaları da devam etmektedir.

#### **3.4. Müşteriler ve Tedarikçilerle İlişkiler**

- 3.4.1.** Şirketimiz, mal ve hizmetlerinin pazarlamasında ve satışında müşteri memnuniyetini sağlayıcı her türlü tedbiri alır.
- 3.4.2.** Müşterinin satın aldığı mal ve hizmete ilişkin talepleri süratle karşılanır ve gecikmeler hakkında süre bitimi beklenmeksizin müşteriler bilgilendirilir.
- 3.4.3.** Mal ve hizmetlerde kalite standartlarına uyulur ve standardın korunmasına özen gösterilir. Bu amaçla kaliteye ilişkin belirli bir garanti sağlanır.
- 3.4.4.** Müşteri ve tedarikçiler ile ilgili ticari sır kapsamındaki bilgilerin gizliliğine özen gösterilir.

#### **3.5. Etik Kurallar ve Sosyal Sorumluluk**

- 3.5.1.** Şirketimizin faaliyetleri Sarkuysan Şirketler topluluğu tarafından oluşturulan aşağıdaki etik kurallar çerçevesinde yürütülmektedir. Bu kurallar, Sermaye Piyasası Kurulu'nun yayınladığı Kurumsal Yönetim İlkeleri'ne Uyum Tebliği paralelinde hazırlanan ve şirketimizin internet sitesinde yayınlanan Kurumsal Yönetim İlkeleri Uyum Raporu'nda yer almaktadır.



## Kurumsal Yönetim İlkelerine Uyum Raporu


Şirketimiz; "en iyi insan kaynakları uygulamaları ile desteklenen mükemmel insan kaynağına sahip olmak" temel amacını gerçekleştirebilmek amacıyla;

- Topluluğa bağlı kuruluşların stratejik planları ve hedefleri doğrultusunda organizasyon yapılarını dinamik tutmalarını ve değişimlere hazır olmalarını sağlamak,
- İnsan kaynaklarının en etkin ve verimli şekilde kullanılması ve yönetim gücünün Topluluk hedefleri doğrultusunda yönlendirilmesi için sürekli kaliteyi iyileştirici süreç ve sistemlerle bireysel ve takım performansını geliştirmek; çalışanlarımıza profesyonel bir iş ortamı ve kariyer geliştirme fırsatları yaratmak,
- Topluluğa, eğitim düzeyi yüksek, yeniliklere ve değişimlere açık, girişimcilik yeteneğine sahip, enerjik, kendini ve işini geliştirmeyi hedefleyen, eleman yetiştiren, Topluluk değerlerini benimseyip yaşatacak kişileri kazandırmak politikalarını benimsemiştir. Bu amaç ve politikaların gerçekleştirilmesinde, insan kaynaklarıyla ilgili olarak yürütülen bu çalışmalar ve geliştirilen sistemlerde; kalite, müşteri tatmini, verimlilik, katılımcı yönetim, takım çalışması, esneklik ve açık iletişim üzerine yoğunlaşmıştır. Çalışanlar, görevlerini yerine getirirken aşağıda belirtilen Topluluk İş Ahlakı İlkeleri'ne uymak, verilen sorumluluklarının önemini kavramak ve yerine getirmekle yükümlüdür.

Çalışanlarımız;

1. Görevini dikkat ve titizlikle yerine getirmek, işleriyle ilgili yasal kuralları ve yapılan değişiklikleri izlemek, anlamak, görevini yerine getirmek için gerekli bilgileri elde etmekten sorumludur. Bu konularda güçlüklerle karşılaşılması durumunda ilgili kuruluş yetkililerine danışılması gerekir.
2. İşin gereklerine ve gösterdiği niteliklere uygun olarak kendisinden beklenen verimlilik ve performansla çalışmasını sürdürür.
3. Görevleriyle ilgili karar verirken kuruluşun yararlarını ön planda tutmak ve kuruluşu zarara sokacak her türlü eylem ve işlemlerden kaçınmak zorundadır.
4. Görevleriyle ilgili olarak öğrendiği, ancak açıklanmasında sakınca görülen, gizli kalması gereken bilgileri saklamakla yükümlüdür.
5. Yasalara uymak ve kuruluşu zor duruma sokacak, saygınlığını zedeleyecek her türlü faaliyetten kaçınmak durumundadır.
6. Kendi kadrolarına eleman almada veya işleriyle ilgili dolaylı/dolaysız üçüncü kişi veya kuruluşlarla çalışmalarında, saygınlığı olan ve Topluluk İş Ahlakı İlkeleri'ni benimseyip uygulayacak kişi veya kuruluşları seçmeye özen göstermelidir.
7. Görevi nedeniyle özel ve tüzel kişilerden yarar sağlamaya çalışamaz ve hiç kimseye veya kuruluşa yasal olmayan bir ödeme veya yardımı teklif edemez ve sunamaz.
8. Gerek devletle gerekse müşterilerle ilişkilerinde daima Topluluk İş Ahlakı İlkeleri'ni ön planda tutmak ve kuruluşunu bu platformlarda temsil ederken karşı tarafı etkilemeyi hedef alan ancak kuruluşunun imajını zedeleyici girişimlerden uzak durmak zorundadır.
9. Müşteri ve iş sahipleri ile ilişkilerinde dürüst, güvenilir ve onurlu olmak koşulu ile kaliteyi, hızı, kolaylığı, nezaketi ve saygıyı ön planda tutarak müşteri memnuniyetini sağlamak, her kişi ve kuruluşa eşit davranmakla görevlidir.
10. Şirketimizin işyeri çalışma düzenine ve çalışma saatlerine uymak, çalışma sürelerinin başlama ve bitiş zamanları ile ara dinlenmelerine uygun hareket etmek ve bu yönden bir aksama olmaksızın iş görme borcunu yerine getirmekle yükümlüdür.





11. Şirketimizin çalışma düzenine ve saatlerine uymakla, çalışma saatlerinin tamamını Şirket için kullanmakla sorumludur. Başka hiçbir yerden gelir temin edecek çalışmada bulunamaz, başka kuruluşlarda yönetim veya danışmanlık görevleri alamaz.

12. Şirketimizle ilgili her türlü para, resmi belge, araç ve gereçleri korumak, güvenliğini sağlamak ve özel gereksinimleri için kullanmamakla yükümlüdür.

13. İş Hukuku Mevzuatı, iş sözleşmesi ve iş sözleşmesinin eki niteliğindeki bu yönetmelik ile belirlenen çalışma şartlarına, işin yürütümüne ve işyerindeki davranışlarına ilişkin olarak işveren veya işveren vekillerince verilen yazılı ve sözlü talimatlara, iş disiplinine, iş sağlığı ve güvenliği kurallarına uymakla yükümlüdür.

Bu kapsamda, çalışanlar ailevi, medeni ve adres durumundaki her türlü değişiklikler ile sözleşmeler ve yönetmelikler ile düzenlenen haklar ve yükümlülükler yönünden esas alınan kişisel, ailevi veya yakınları ile ilgili bilgileri ve bunların dayanakları olan belgeleri zamanında bildirmek ve vermekten sorumludur. Kişisel bilgilerdeki değişiklikleri bildirme sorumluluğu tamamıyla çalışana aittir. Tebligat adresi kişinin en son bildirdiği adres olup, bu adrese yapılan tebligatlar kendisine yapılmış sayılır.

Çalışanlar ayrıca;


- Bu görevlerini yerine getirirken kendilerine veya ailelerine ilişkin çıkarların etkisinde kalmaksızın, kuruluşun öz çıkarlarını her şeyden üstün tutarak karar almak zorundadır.
- Bu çerçevede çalışanların kuruluş dışındaki ilişki ve faaliyetlerinin Topluluğun bir bireyi olarak taşıdığı sorumluluklarla çatışmaması ve yasalara aykırı olmaması gerekir.
- Çalışanlar, Topluluğun kaynaklarını kötüye kullanmamak ve Topluluğun saygınlığını zedelememekle yükümlüdür.
- Çalışanlar, Topluluk açısından, Topluluk dışındaki ilişki ve faaliyetlerinin yararlarını, zararlarını ve bu faaliyetlerin neden olabileceği olası çıkar çatışmalarını göz önünde bulundurmamak zorundadır.

**3.5.2.** Şirketimiz tarafından, Sarkuysan Şirketler Topluluğu'nun prensipleri kapsamında sosyal, kültürel ve bazı sportif faaliyetler desteklenmektedir. Şirket, sosyal sorumluluklarına karşı duyarlı olur; çevreye, tüketiciye, kamu sağlığına ilişkin düzenlemeler ile etik kurallara uyar. Şirketimiz, uluslararası geçerliliğe sahip insan haklarına destek olur ve saygı gösterir. İrtikap ve rüşvet de dahil olmak üzere yolsuzluğun her türlüyle mücadele eder.

### **3.5.3. Çevre Politikası**

Şirketimiz, mükemmellik hedefi doğrultusunda çevreyi korumak ve çevre koruma bilincini sistemli bir biçimde yaygınlaştırmak amacıyla çevre politikası konusunda aşağıdaki hedef ve ilkeleri benimsemiştir:

- Çevre duyarlılığının oluşturulması ve sürekli olarak geliştirilmesi için tüm çalışanları, işbirliği yapılan kuruluşları ve yerel toplumu bilinçlendirmek,
- Her türlü kirliliğin azaltılması, atıkların geri dönüşümünün sağlanması, geri kazanılamayan atıkların ise uygun tekniklerle giderilmesi yoluyla, çevre üzerinde oluşabilecek olumsuz etkileri en aza indirmek,
- İçinde bulunulan çevrenin doğallığının korunmasına özen göstermek,
- Resmi kuruluşlar ve toplumun, çevrenin korunmasına yönelik girişimlerine destek vermek,
- İşçi sağlığı ve iş güvenliğine yönelik uygulamaları sürekli olarak izlemek ve geliştirmek.
- Bu hedef ve ilkeler doğrultusunda; toplumsal sorumluluklarımızı yerine getireceğimizi, çevreye olabilecek olumsuz etkilerimizi iyileştirip, performansımızı sürekli yükselteceğimizi, sürdürülebilir bir gelecek için çevrenin ve doğal kaynakların korunmasına yönelik tüm yasa, yönetmelik ve standartlara uyacağımızı ve örnek bir yaklaşım sergileyeceğimizi Şirketimiz çalışanları adına taahhüt ve kamuoyuna ilan ederiz.



## Kurumsal Yönetim İlkelerine Uyum Raporu

Çevreye verilen zararlardan dolayı Şirketimiz aleyhine açılan herhangi bir dava yoktur. Şirketimizce çevre kirliliği en önemli sosyal sorumluluğumuz olarak benimsenmiş olup, çevre politikamız yayınlanarak tüm çalışanlarımıza duyurulmuştur.

### 4. YÖNETİM KURULU

#### 4.1.Yönetim Kurulumuzun İşlevi

4.1.1. Yönetim kurulumuz, alacağı stratejik kararlarla, şirketin risk, büyüme ve getiri dengesini en uygun düzeyde tutarak akılcı ve tedbirli risk yönetimi anlayışıyla şirketin öncelikle uzun vadeli çıkarlarını gözeterek şirketi idare ve temsil eder.

4.1.2. Yönetim kurulumuz; şirketin stratejik hedeflerini tanımlar, şirketin ihtiyaç duyacağı işgücü ile finansal kaynaklarını belirler, yönetimin performansını denetler.

#### 4.2. Yönetim Kurulumuzun Faaliyet Esasları

4.2.1. Yönetim kurulumuz, faaliyetlerini şeffaf, hesap verebilir, adil ve sorumlu bir şekilde yürütür.

4.2.2. Yönetim kurulumuzun üyeleri arasında görev dağılımı yoktur, sadece imzaya yetkili olanlar ve olmayanlar şeklinde ayırım yapılmıştır.

4.2.3. Yönetim kurulumuz; ilgili yönetim kurulu komitelerinin görüşünü de dikkate alarak, başta pay sahipleri olmak üzere şirketin menfaat sahiplerini etkileyebilecek olan risklerin etkilerini en aza indirebilecek risk yönetim ve bilgi sistemleri ve süreçlerini de içerecek şekilde iç kontrol sistemlerini oluşturur.

4.2.4. Yönetim kurulumuz, yılda en az bir kez risk yönetimi ve iç kontrol sistemlerinin etkinliğini gözden geçirir. İç denetim sisteminin işleyişi ve etkinliği hakkında faaliyet raporunda bilgi verilir.

4.2.5. Yönetim kurulu başkanı ile genel müdürün yetkileri net bir biçimde ayrıştırılarak yazılı hale getirilmiş ve yönetim iç yönergemizde açıklanmıştır.


4.2.6. Yönetim kurulu başkanımız şirketin genel müdürü olup bu husus KAP'ta açıklanmıştır.

4.2.7. Yönetim kurulumuz, şirket ile pay sahipleri arasında etkin iletişimin sağlanmasında, yaşanabilecek anlaşmazlıkların giderilmesinde ve çözüme ulaştırılmasında öncü rol oynar ve bu amaca yönelik olarak kurumsal yönetim komitesi ve Yatırımcı İlişkileri Bölümü ile yakın işbirliği içerisinde olur.

4.2.8. Yönetim kurulu üyelerinin görevleri esnasındaki kusurları ile şirkette sebep olacakları zarar, şirket sermayesinin %25'ini aşan bir bedelle sigorta ettirilmesi uygulaması şu anda düşünülmemektedir.

4.2.9 Müşterilerimizin ihtiyaç ve beklentilerini karşılayacak kaliteli ürünler üreterek, dünya kalite yarışında ön sırada bulunan yerimizi korumak ve geliştirmek ana misyonumuzdur. Vizyonumuz; doğaya saygılı üretim felsefesi içinde tek pazara dönüşen dünyada müşterilerimizin beklentilerini karşılamak için gerekli yatırım, koordinasyon, destek ve eğitim programları ile kalite yönetim sistemimizin gereklerinin gerçekleştirilmesi ve etkinliğinin sürekli geliştirilmesidir. Stratejik hedeflerimiz de; bu misyon ve vizyonu üretim, insan kaynakları, kalite, finansman, tedarik ve sevkiyat, pazarlama ve Ar-Ge alanlarında uygulanacak politikaların oluşturulmasıdır. Bu amaçla yılda en az 2 defa şirket hedefleri ve gerçekleşme düzeyleri, gözden geçirme toplantılarında değerlendirilir.

Yönetim Kurulunca bu konuya verilen büyük önem nedeniyle Şirketimizin stratejik başarıları her zaman artmış ve bu gün yurt içi yurt dışı piyasalarda ürünlerini pazarlamakta, ihtiyaç duyulduğunda kapasitelerini artırarak müşterilerinin tüm ihtiyaçlarına cevap vermektedir.



Üretime geçtiği yıldan itibaren her yıl kâr eden şirketimiz, ortaklarına 1976 yılından itibaren 2009 yılı hariç her yıl temettü vermiştir.

Yönetim Kurulu, Şirket faaliyetlerinin mevzuata, Ana Sözleşme'ye, iç düzenlemelere ve oluşturulan politikalara uygunluğunu gözetmektedir. Periyodik aralıklarla gerçekleştirilen Yönetim Kurulu ve üst düzey yönetim toplantılarında Şirket hedefleri ile gerçekleşen faaliyetleri önceki dönem performanslarını da kapsayacak şekilde takip edilmektedir. Şirket'in mevcut durumu gözden geçirilmekte, mevcut koşullar neticesinde gerekli görülmesi halinde yeni hedefler ve stratejiler geliştirilmektedir.

**4.2.10** Yönetim Kurulu, Şirket ile pay sahipleri arasında etkin iletişimin korunmasında, yaşanabilecek anlaşmazlıkların giderilmesinde ve çözüme ulaştırılmasında öncü rol oynamakta ve bu amaca yönelik olarak Yatırımcı İlişkileri Birimi ile yakın işbirliği içerisinde olmaktadır. Yönetim Kurulu üyelerimize, yasalar çerçevesinde Genel Kurul tarafından Şirket ile işlem yapma yetkisi verilmiş olmakla beraber, Sarkuysan Topluluğu'nun genel prensipleri doğrultusunda Yönetim Kurulu üyeleri Şirket ile işlem yapmamaktadır. Yönetim Kurulu üyeleri ve yöneticiler menfaat sahiplerini zarara uğratmak kastıyla Şirket'in malvarlığının azalmasına yol açacak tasarruflarda bulunamaz.

#### **4.3. Yönetim Kurulumuzun Yapısı**

**4.3.1.** Esas Sözleşmemize göre Şirketimizin idaresi, Türk Ticaret Kanunu ve Sermaye Piyasası Mevzuatı çerçevesinde Genel Kurul kararıyla 5'i A grubunun göstereceği adaylar arasından, 4'ü B grubunun göstereceği adaylar arasından seçilen 9 üye ile 2 bağımsız üye olmak üzere 11 üyeden meydana gelen Yönetim Kurulu tarafından yürütülür. Yönetim Kurulu üyeleri, verimli ve yapıcı çalışmalar yapmalarına, hızlı ve rasyonel kararlar almalarına, komitelerin oluşumuna ve çalışmalarını etkin bir şekilde organize etmelerine imkan sağlayacak şekilde belirlenmektedir.

**4.3.2.** Yönetim Kurulu'nda icrada görevli olan ve olmayan üyeler bulunmaktadır. (İcrada görevli olmayan yönetim kurulu üyesi, üyelik haricinde şirkette başkaca herhangi bir idari görevi veya kendisine bağlı icrai mahiyette faaliyet gösteren bir birim bulunmayan ve şirketin günlük iş akışına ve olağan faaliyetlerine müdahil olmayan kişidir.)

**4.3.3.** 2014 yılında yapılan Olağan Genel Kurul Toplantısı'nda, Sermaye Piyasası Kurulu'nun II-17.1 Sayılı tebliğinde belirtilen bağımsızlık kriterlerini tam olarak taşıyan 2 bağımsız üye seçilmiştir. Bağımsız Yönetim Kurulu üye adayları bağımsızlık beyanlarını ve özgeçmiş bilgilerini Genel Kurul öncesinde Kurumsal Yönetim Komitesi vasıtasıyla Yönetim Kurulu'na sunmuştur. Yönetim Kurulumuz 28.03.2014 tarihli Genel Kurulumuzda 3 yıl görev yapmak üzere seçilmişlerdir. Ve Türk Ticaret Kanunu'nun 395. ve 396. maddeleri ve Sermaye Piyasası Kurulu'nun düzenlemeleri çerçevesinde işlem yapabilmesi Genel Kurul'da kararlaştırılmıştır.

## Kurumsal Yönetim İlkelerine Uyum Raporu

### YÖNETİM KURULU ÜYELERİMİZ

Adı - Soyadı	Görevi	İcracı olup/olmadığı
Hayrettin ÇAYCI	Başkan	İcracı
Fuat Sucu	Başkan Yardımcısı	İcracı
Hamit MÜCELLİT	Üye	İcracı
A. Hamdi BEKTAŞ	Üye	İcracı
Cenap TAŞKIN	Üye	İcracı
Maksut URUN	Üye	İcracı olmayan
Ahmet TOKCAN	Üye	İcracı olmayan
Turgay ŞOHOĞLU	Üye	İcracı olmayan
M. Ali YILDIRIMTÜRK	Üye	İcracı olmayan
Ziya AKKURT	Bağımsız Üye	İcracı olmayan
Nuray AKMERİÇ	Bağımsız Üye	İcracı olmayan

İcrada görevli olmayan yönetim kurulu üyelerimiz içerisinde, görevlerini hiçbir etki altında kalmaksızın yapabilmeye niteliğine sahip bağımsız üyeler bulunur.

**4.3.4.** Kurumsal Yönetim İlkeleri tebliğinde yer alan kriterlere göre şirketimiz 3. grupta yer aldığından yönetim kurulumuz içerisindeki bağımsız üye sayısı 2'dir.

**4.3.5.** Bağımsız yönetim kurulu üyelerimizin görev süresi bir yıl olup, tekrar aday gösterilerek seçilmeleri mümkündür.

**4.3.6.** Aşağıdaki kriterlerin tamamını taşıyan yönetim kurulu üyelerimiz "bağımsız üye" olarak nitelendirilir.


a) Şirket, şirketin yönetim kontrolü ya da önemli derecede etki sahibi olduğu ortaklıklar ile şirketin yönetim kontrolünü elinde bulunduran veya şirkette önemli derecede etki sahibi olan ortaklar ve bu ortakların yönetim kontrolüne sahip olduğu tüzel kişiler ile kendisi, eşi ve ikinci dereceye kadar kan ve sıhrî hısımları arasında; son beş yıl içinde önemli görev ve sorumluluklar üstlenecek yönetici pozisyonunda istihdam ilişkisinin bulunmaması, sermaye veya oy haklarının veya imtiyazlı payların %5 inden fazlasına birlikte veya tek başına sahip olunmaması ya da önemli nitelikte ticari ilişkinin kurulmamış olması.

b) Son beş yıl içerisinde, başta şirketin denetimi (vergi denetimi, kanuni denetim, iç denetim de dahil), derecelendirilmesi ve danışmanlığı olmak üzere, yapılan anlaşmalar çerçevesinde şirketin önemli ölçüde hizmet veya ürün satın aldığı veya sattığı şirketlerde, hizmet veya ürün satın alındığı veya satıldığı dönemlerde, ortak (%5 ve üzeri), önemli görev ve sorumluluklar üstlenecek yönetici pozisyonunda çalışan veya yönetim kurulu üyesi olmaması.

c) Bağımsız yönetim kurulu üyesi olması sebebiyle üstleneceği görevleri gereği gibi yerine getirecek mesleki eğitim, bilgi ve tecrübeye sahip olması.

ç) Bağlı oldukları mevzuata uygun olması şartıyla, üniversite öğretim üyesi hariç, üye olarak seçildikten sonra kamu kurum ve kuruluşlarında tam zamanlı çalışmıyor olması.

d) Bağımsız üyelerin 193 sayılı Gelir Vergisi Kanunu'na göre Türkiye'de yerleşmiş sayılması.



- e) Şirketimiz faaliyetlerine olumlu katkılarda bulunabilecek, şirket ile pay sahipleri arasındaki çıkar çatışmalarında tarafsızlığını koruyabilecek, menfaat sahiplerinin haklarını dikkate alarak özgürce karar verebilecek güçlü etik standartlara, mesleki itibara ve tecrübeye sahip olması.
- f) Şirketimiz faaliyetlerinin işleyişini takip edebilecek ve üstlendiği görevlerin gereklerini tam olarak yerine getirebilecek ölçüde şirket işlerine zaman ayırabiliyor olması.
- g) Şirketimiz yönetim kurulunda son on yıl içerisinde altı yıldan fazla yönetim kurulu üyeliği yapmamış olması.
- ğ) Aynı kişinin, şirketimizin veya şirketimizin yönetim kontrolünü elinde bulunduran ortakların yönetim kontrolüne sahip olduğu şirketlerin üçten fazlasında ve toplamda borsada işlem gören şirketlerin beşten fazlasında bağımsız yönetim kurulu üyesi olarak görev almıyor olması.
- h) Yönetim kurulu üyesi olarak seçilen tüzel kişi adına tescil ve ilan edilmemiş olması.

**4.3.7.** Aday gösterme komitesinin yetkilerine sahip Kurumsal yönetim komitesi, yönetimin ve yatırımcıların da dahil olmak üzere bağımsız üyelik için aday tekliflerini, adayın bağımsızlık ölçütlerini taşıyıp taşımasını hususunu dikkate alarak değerlendirir ve buna ilişkin değerlendirmesini bir rapora bağlayarak yönetim kurulu onayına sunar.

Bağımsız yönetim kurulu üye adayı, ilgili mevzuat, esas sözleşme ve yukarıda yer alan kriterler çerçevesinde bağımsız olduğuna ilişkin yazılı bir beyanı aday gösterildiği esnada kurumsal yönetim komitesine verir.

**4.3.8.** Bağımsızlığı ortadan kaldıran bir durum ortaya çıktığı takdirde, bu durum bağımsız üye tarafından gerekçesi ile birlikte KAP'ta açıklanmak üzere derhal yönetim kuruluna iletilir. Bu durumda bağımsızlığını kaybeden yönetim kurulu üyesi ilke olarak istifa eder. Asgari bağımsız yönetim kurulu üye sayısının yeniden sağlanmasını teminen, kurumsal yönetim komitesi yapılacak ilk genel kurul toplantısına kadar görev yapmak üzere boşalan üyeliklere bağımsız üye seçimi için değerlendirme yapar ve değerlendirme sonucunu yazılı olarak yönetim kuruluna bildirir. Yönetim kurulu, kurumsal yönetim komitesinin raporu çerçevesinde belirlenen adaylar arasından bağımsız üye seçimini yapar.

**4.3.9.** Şirketimiz, yönetim kurulunda kadın üye oranı için %25'ten az olmamak kaydıyla bir hedef oran ve hedef zaman belirlenir ve bu hedeflere ulaşmak için politika oluşturur. Yönetim kurulu bu hedeflere ulaşma hususunda sağlanan ilerlemeyi yıllık olarak değerlendirir.

**4.3.10.** Denetimden sorumlu komite üyelerinden en az biri denetim/muhasebe ve finans konusunda 5 yıllık tecrübeye sahip olmalıdır.

#### **4.4. Yönetim Kurulu Toplantılarının Şekli**

**4.4.1.** Yönetim kurulumuz, esas sözleşme hükümleri çerçevesinde ayda bir kere toplanır. Yönetim kurulu başkanı, diğer yönetim kurulu üyeleri ve genel müdür ile görüşerek yönetim kurulu toplantılarının gündemini belirler. Üyeler her toplantıya katılmaya ve toplantılarda görüş bildirmeye özen gösterir. Yönetim Kurulu toplantısına uzaktan erişim sağlayan her türlü teknolojik yöntemle de iştirak etme çalışmalarına başlanmış ve esas sözleşmemize bu konuda hüküm konmuştur.

**4.4.2.** Yönetim kurulu başkanı, yönetim kurulu toplantısı gündeminde yer alan konular ile ilgili bilgi ve belgelerin, eşit bilgi akışı sağlanması amacıyla, toplantıdan yeterli zaman önce yönetim kurulu üyelerinin incelemesine sunulmasından sorumludur.

**4.4.3.** Toplantıya katılmayan ancak görüşlerini yazılı olarak yönetim kuruluna bildiren üyenin görüşleri diğer üyelerin bilgisine sunulur.

## Kurumsal Yönetim İlkelerine Uyum Raporu

**4.4.4.** Yönetim kurulunda her üyenin bir oy hakkı bulunur.

**4.4.5.** Yönetim Kurulu toplantılarının ne şekilde yapılacağı hususunda ilgili düzenlemeler yapılmış ayrıca TTK ve ilgili yönetmelik çerçevesinde Yönetim Kurulu iç yönergesi hazırlanmıştır. 2014 yılında Yönetim Kurulu 16 defa toplanmıştır.

**4.4.6.** Yönetim kurulu toplantılarında gündemde yer alan konular açıkça ve her yönü ile tartışılır. Yönetim kurulu başkanı, yönetim kurulu toplantılarına icracı olmayan üyelerin etkin katılımını sağlama yönünde en iyi gayreti gösterir. Yönetim kurulu üyesi, toplantılarda muhalif kaldığı konulara ilişkin makul ve ayrıntılı karşı oy gerekçesini karar zaptına geçirir.

**4.4.7.** Yönetim kurulu üyesi şirket işleri için yeterli zaman ayırır. Yönetim kurulu üyesinin başka bir şirkette yönetici ya da yönetim kurulu üyesi olması veya başka bir şirkete danışmanlık hizmeti vermesi halinde, söz konusu durumun çıkar çatışmasına yol açmaması ve üyenin şirketteki görevini aksatmaması esastır. Bu kapsamda, üyenin şirket dışında başka görev veya görevler alması belli kurallara bağlanır veya sınırlandırılır. Yönetim kurulu üyesinin şirket dışında aldığı görevler ve gerekçesi, grup içi ve grup dışı ayrımı yapılmak suretiyle seçiminin görüldüğü genel kurul toplantısında seçime ilişkin gündem maddesi ile birlikte pay sahiplerinin bilgisine sunulur.

**4.4.9** Yönetim Kurulu Üyeleri her zaman başkan ile görüşerek gündeme madde konmasını isteyebilmektedirler.

- Şirket esas sözleşmesine göre Yönetim Kurulu Üyeleri arasında ağırlıklı oy hakkı, olumsuz veto hakkı gibi imtiyazlı oy hakkı bulunmayıp her üyenin bir oy hakkı bulunmaktadır.

- Sermaye Piyasası Kurulu'nun Kurumsal Yönetim İlkeleri çerçevesinde söz konusu ilkenin uygulanması zorunlu olup Şirketimizce uygulanmaktadır.

- Yönetim Kurulu Üyelerinin onayına sunulan ilişkili taraf işlemleri ile önemli nitelikte işlemler olmamıştır.

## 4.5. Yönetim Kurulu Bünyesinde Oluşturulan Komiteler

**4.5.1.** Yönetim kurulumuzun görev ve sorumluluklarını sağlıklı bir olarak yerine getirilmesi amacıyla "Denetimden Sorumlu Komite", "Kurumsal Yönetim Komitesi" ve "Riskin Erken Saptanması Komitesi" oluşturulmuş olup, bu komiteler faaliyetlerini belirlenen faaliyet esasları çerçevesinde yürütmektedirler. Ancak yönetim kurulumuzun yapılanması gereği ayrı bir aday gösterme komitesi ve ücret komitesi oluşturulmadığından, kurumsal yönetim komitesi bu komitelerin görevlerini yerine getirir.


**4.5.2.** Komitelerin görev alanları, çalışma esasları ve hangi üyelerden oluşacağı yönetim kurulu tarafından belirlenir ve KAP'ta açıklanır.

**4.5.3.** Komiteler en az iki üyeden oluşur. İki üyeden oluşması halinde her ikisinin, ikiden fazla üyesinin bulunması halinde üyelerin çoğunluğunun, icrada görevli olmayan yönetim kurulu üyelerinden oluşur. Komitelerin başkanları, bağımsız yönetim kurulu üyeleri arasından seçilir. Denetimden sorumlu komite üyelerimizin tamamı bağımsız yönetim kurulu üyesidir. Yönetim kurulu üyesi olmayan konusunda uzman kişiler, denetimden sorumlu komite dışındaki diğer komitelerde üye olabilir.

**4.5.4.** Genel müdür komitelerde görev alamaz.

**4.5.5.** Bir yönetim kurulu üyesinin birden fazla komitede görev almamasına özen gösterilir ancak yapılanma gereği birden fazla komitede görev alan üyeler, ilişkili konularda görev yapan komiteler arası iletişimi sağlamakta ve işbirliği imkanlarını artırmaktadır. Yönetim Kurulu, komite çalışmalarından beklenen faydanın temin edildiği görüşündedir.

**4.5.6.** Komitelerin görevlerini yerine getirmeleri için gereken her türlü kaynak ve destek yönetim kurulu tarafından sağlanır. Komiteler, gerekli gördükleri kişiyi toplantılarına davet edebilir ve görüşlerini alabilir.



**4.5.7.** Komiteler, faaliyetleriyle ilgili olarak ihtiyaç gördükleri konularda bağımsız uzman görüşlerinden yararlanır. Komitelerin ihtiyaç duydukları danışmanlık hizmetlerinin bedeli şirket tarafından karşılanır. Ancak bu durumda hizmet alınan kişi/kuruluş hakkında bilgi ile bu kişi/kuruluşun şirket ile herhangi bir ilişkisinin olup olmadığı hususundaki bilgiye faaliyet raporumuzda yer verilir.

**4.5.8.** Komitelerimiz tarafından bağımsız olarak yapılan çalışmalar sonucunda alınan kararlar Yönetim Kurulu'na sunulmakta, nihai karar Yönetim Kurulu tarafından alınmaktadır. Komiteler yaptıkları tüm çalışmaları yazılı hale getirir ve kaydını tutar. Komitelerimiz, çalışmaların etkinliği için gerekli görülen ve çalışma ilkelerinde açıklanan sıklıkta toplanır. Komitelerimiz, çalışmalarını hakkındaki bilgiyi ve toplantı sonuçlarını içeren raporları Yönetim Kurulumuza sunar.

#### **4.5.9. Denetimden Sorumlu Komite**

Denetimden sorumlu komitemiz; şirketin muhasebe sistemi, finansal bilgilerinin kamuya açıklanması, bağımsız denetimi ve şirketin iç kontrol ve iç denetim sisteminin işleyişinin ve etkinliğinin gözetimini yapar. Bağımsız denetim kuruluşunun seçimi, bağımsız denetim sözleşmelerinin hazırlanarak bağımsız denetim sürecinin başlatılması ve bağımsız denetim kuruluşunun her aşamadaki çalışmaları denetimden sorumlu komitenin gözetiminde gerçekleştirilir.

Şirketin hizmet alacağı bağımsız denetim kuruluşu ile bu kuruluşlardan alınacak hizmetler denetimden sorumlu komite tarafından belirlenir ve yönetim kurulunun onayına sunulur.

Şirketin muhasebe ve iç kontrol sistemi ile bağımsız denetimiyle ilgili olarak şirkete ulaşan şikayetlerin incelenmesi, sonuca bağlanması, şirket çalışanlarının, şirketin muhasebe ve bağımsız denetim konularındaki bildirimlerinin gizlilik ilkesi çerçevesinde değerlendirilmesi konularında uygulanacak yöntem ve kriterler denetimden sorumlu komite tarafından belirlenir.

Denetimden sorumlu komite, kamuya açıklanacak yıllık ve ara dönem finansal tabloların şirketin izlediği muhasebe ilkeleri ile gerçeğe uygunluğuna ve doğruluğuna ilişkin değerlendirmelerini, şirketin sorumlu yöneticileri ve bağımsız denetçilerinin görüşlerini alarak kendi değerlendirmeleriyle birlikte yönetim kuruluna yazılı olarak bildirir.

Denetimden sorumlu komite; en az üç ayda bir olmak üzere yılda en az dört kere toplanır ve toplantı sonuçları tutanağa bağlanarak alınan kararlar yönetim kuruluna sunulur. Denetimden sorumlu komitenin faaliyetleri ve toplantı sonuçları hakkında yıllık faaliyet raporunda açıklama yapılır. Denetimden sorumlu komitenin hesap dönemi içinde yönetim kuruluna kaç kez yazılı bildirimde bulunduğu da yıllık faaliyet raporunda belirtilir.

Denetimden sorumlu komite, kendi görev ve sorumluluk alanıyla ilgili tespitlerini ve konuya ilişkin değerlendirmelerini ve önerilerini derhal yönetim kuruluna yazılı olarak bildirir.

#### **Denetimden Sorumlu Komite**

Adı - Soyadı	Şirketteki Görevi	Komitedeki Görevi
Ziya AKKURT	Bağımsız Yönetim Kurulu Üyesi	Başkan
Nuray AKMERİÇ	Bağımsız Yönetim Kurulu Üyesi	Üye

## Kurumsal Yönetim İlkelerine Uyum Raporu

### 4.5.10. Kurumsal Yönetim Komitesi

Kurumsal yönetim komitemiz, şirketimizde kurumsal yönetim ilkelerinin uygulanıp uygulanmadığını, uygulanmıyorsa gerekçesini ve bu prensiplere tam olarak uymama dolayısıyla meydana gelen çıkar çatışmalarını tespit eder ve yönetim kuruluna kurumsal yönetim uygulamalarını iyileştirici tavsiyelerde bulunur ve yatırımcı ilişkileri bölümünün çalışmalarını gözetir.

#### Kurumsal Yönetim Komitesi

Adı - Soyadı	Şirketteki Görevi	Komitedeki Görevi
Nuray AKMERİÇ	Bağımsız Yönetim Kurulu Üyesi	Başkan
Turgay ŞOHOĞLU	Yönetim Kurulu Üyesi	Üye
Mehmet Ali YILDIRIMTÜRK	Yönetim Kurulu Üyesi	Üye
Demet CİZRELİOĞULLARI	Hukuk İşleri ve Yatırımcı İlişkileri Şefi	Üye

#### 4.5.11 Aday Gösterme Komitesi (Kurumsal Yönetim Komitemiz içinde yer alır.)

- Yönetim kurulu ve idari sorumluluğu bulunan yöneticilik pozisyonları için uygun adayların saptanması, değerlendirilmesi ve eğitilmesi konularında şeffaf bir sistemin oluşturulması ve bu hususta politika ve stratejiler belirlenmesi konularında çalışmalar yapmak,
- Yönetim kurulunun yapısı ve verimliliği hakkında düzenli değerlendirmeler yapmak ve bu konularda yapılabilecek değişikliklere ilişkin tavsiyelerini yönetim kuruluna sunmak ile sorumludur.

#### 4.5.12. Riskin Erken Saptanması Komitesi

6102 sayılı Türk Ticaret Kanununun "Risk Erken Saptanması ve Yönetimi" başlıklı 378. madde hükümleri çerçevesinde Yönetim Kurulumuzun 18.09.2012 tarih ve 1391/12.41 sayılı kararları ile " Riskin Erken Saptanması " komitesi kurulmuştur.


Riskin erken saptanması komitemiz; şirketimizin varlığını, gelişmesini ve devamını tehlikeye düşürebilecek risklerin erken teşhisi, tespit edilen risklerle ilgili gerekli önlemlerin alınması ve riskin yönetilmesi amacıyla çalışmalar yapmakla sorumlu olup, risk yönetim sistemlerini en az yılda bir kez gözden geçirir. Ayrıca bu komite en az iki ayda bir toplanarak Yönetim Kurulu'na çalışmaları hakkında rapor vermektedir. Ayrıca Yönetim Kurulumuzun 05.02.2013 tarihli kararı ile "Hazine ve Risk Yönetimi Müdürlüğü" kurulmuş ve bu komite ile birlikte çalışmalara başlamıştır.

Sarkuysan Sınai ve Finansal Yatırımlar'da risk yönetimi bütünsel bir bakış açısı ile ele alınmaktadır. Şirketimizin kısa ve uzun vadeli hedeflerine ulaşmasına yönelik risk oluşturduğu düşünülen stratejik, operasyonel, finansal ve diğer bütün unsurlar Yönetim Kurulu seviyesinden başlayarak organizasyonun her seviyesinde değerlendirilmektedir.

Riskin yönetilmesi, iş süreçlerinin yönetilmesinden farklı düşünülemez ve bu nedenle de risk yönetimiyle ilgili uygulamalar mümkün olduğunca Şirket içinde gerçekleştirilmekte, dış kaynaklara ve danışmanlara bırakılmamaktadır. Dolayısıyla, süreç sahiplerinin önemli görevlerinden biri de ilgili risklerin yönetilmesidir. Yönetim Kurulumuz, başta pay sahipleri olmak üzere Şirket'in menfaat sahiplerini etkileyebilecek olan risklerin etkilerini en aza indirebilecek risk yönetim, bilgi sistemleri ve süreçlerini de içerecek şekilde iç kontrol sistemlerini, ilgili Yönetim Kurulu komitelerinin görüşünü de dikkate alarak oluşturmaktadır.

Şirketimizin maruz kaldığı başlıca riskler; finansal riskler (döviz, faiz, likidite ve kredi) ve finansal olmayan riskler (stratejik ve operasyonel) olarak iki ana başlıkta takip edilmekte ve Yönetim Kurulumuz periyodik olarak bu riskler hakkında bilgilendirilmektedir. Risk yönetimine ilişkin detaylı bilgiler faaliyet raporumuzun ilgili bölümünde yer almaktadır.





#### Riskin Erken Saptanması Komitesi

Adı - Soyadı	Şirketteki Görevi	Komitedeki Görevi
Ziya AKKURT	Bağımsız Yönetim Kurulu Üyesi	Başkan
Ahmet TOKCAN	Yönetim Kurulu Üyesi	Üye
Mehmet Ali YILDIRIMTÜRK	Yönetim Kurulu Üyesi	Üye

#### 4.5.13 Ücret Komitesi (Kurumsal Yönetim Komitemiz içinde yer alır.)

- a) Yönetim kurulu üyelerinin ve idari sorumluluğu bulunan yöneticilerin ücretlendirilmesinde kullanılacak ilke, kriter ve uygulamaları şirketin uzun vadeli hedeflerini dikkate alarak belirler ve bunların gözetimini yapar.
- b) Ücretlendirmede kullanılan kriterlere ulaşma derecesi dikkate alınarak, yönetim kurulu üyelerine ve idari sorumluluğu bulunan yöneticilere verilecek ücretlere ilişkin önerilerini yönetim kuruluna sunar.

#### 4.6. Yönetim Kurulu Üyelerine ve İdari Sorumluluğu Bulunan Yöneticilere Sağlanan Mali Haklar

**4.6.1.** Şirketin belirlenen ve kamuya açıklanan operasyonel ve finansal performans hedefleri olması halinde, Yönetim Kurulu üyelerimiz bu hedeflerin gerçekleşmesi için en iyi gayreti gösterirler.

**4.6.2.** Yönetim kurulu üyelerinin ve idari sorumluluğu bulunan yöneticilerin ücretlendirme esasları yazılı hale getirilmiş ve genel kurul toplantısı gündeminde ayrı bir madde olarak pay sahiplerinin bilgisine sunulmuştur. Ortaklarımıza bu konuda görüş bildirme imkanı tanınır. Ücret politikamız şirketimizin internet sitesinde kamuya duyurulmuştur.

**4.6.3.** Bağımsız yönetim kurulu üyelerinin ücretlendirmesinde kâr payı, ay opsiyonları veya şirketin performansına dayalı ödeme planları kullanılmaz. Şu kadar ki, bağımsız yönetim kurulu üyelerimizin ücretleri bağımsızlıklarını koruyacak düzeyde oluşturulur.

**4.6.4.** Şirketimiz, herhangi bir yönetim kurulu üyesine veya idari sorumluluğu bulunan yöneticilerine borç veremez, kredi kullandıramaz, verilmiş olan borçların veya kredilerin süresini uzatamaz, şartlarını iyileştiremez, üçüncü bir kişi aracılığıyla şahsi kredi adı altında kredi kullandıramaz veya lehine kefalet gibi teminatlar veremez.

**4.6.5.** Yönetim kurulu üyelerine ve idari sorumluluğu bulunan yöneticilere verilen ücretler ile sağlanan diğer tüm menfaatler, yıllık faaliyet raporu vasıtasıyla kamuya açıklanır.

**4.6.6.** Yönetim Kurulu Üyelerinin ve üst düzey yöneticilerin ücretleri, huzur hakları ve yıllık kârdan alacakları kâr payları yazılı hale getirilmiştir. Kriterler ve ücretlendirme esasları Genel kurul toplantısında ayrı bir madde olarak ortakların bilgisine sunulurken pay sahiplerine bu konuda görüş bildirme imkânı tanınmıştır. Daha sonra alınan kararlar tutanağa yazılarak kamuya açıklanmaktadır. Faaliyet raporumuzda yer alan bu bilgiler internet sitemizde de yer almaktadır.

Yönetim Kurulu Üyelerine sağlanan haklar Genel Kurulda onaylanmasından sonra yürürlüğe girer. Yönetim Kurulu Üyelerine ve Üst Düzey Yöneticilere Şirket iç prosedürleri dahilinde verilen avanslar hariç olmak üzere borç para verilmemekte, kredi kullandırılmamaktadır. Şirketimizin bu kişiler lehine teminat veya kefalet verilmesi şeklinde bir uygulaması bulunmamaktadır.

## Yönetim Kurulu Üyesi Bağımsızlık Beyanları


Sarkuysan Elektrolitik Bakır San. ve Tic. A.Ş ("Şirket") Yönetim Kurulu'nda, mevzuat, esas sözleşme ve Sermaye Piyasası Kurulu tarafından ilan edilen Kurumsal Yönetim İlkelerinde belirlenen kriterler kapsamında "bağımsız üye" olarak görev yapmaya aday olduğumu,

- Şirket, şirketin yönetim kontrolü ya da önemli derecede etki sahibi olduğu ortaklıklar ile şirketin yönetim kontrolünü elinde bulunduran veya şirkette önemli derecede etki sahibi olan ortaklar ve bu ortakların yönetim kontrolüne sahip olduğu tüzel kişiler ile kendim, eşim ve ikinci dereceye kadar kan ve sıhrı hısımlarım arasında; son beş yıl içinde önemli görev ve sorumluluklar üstlenecek yönetici pozisyonunda istihdam ilişkisinin bulunmadığını, sermaye veya oy haklarının veya imtiyazlı payların %5 inden fazlasına birlikte veya tek başına sahip olmadığımızı ya da önemli nitelikte ticari ilişkinin kurulmamış olduğunu,
- Son beş yıl içerisinde, başta şirketin denetimi (vergi denetimi, kanuni denetim, iç denetim de dahil), derecelendirilmesi ve danışmanlığı olmak üzere, yapılan anlaşmalar çerçevesinde şirketin önemli ölçüde hizmet veya ürün satın aldığı veya sattığı şirketlerde, hizmet veya ürün satın alındığı veya satıldığı dönemlerde, ortak (%5 ve üzeri), önemli görev ve sorumluluklar üstlenecek yönetici pozisyonunda çalışan veya yönetim kurulu üyesi olmadığımı,
- Bağımsız yönetim kurulu üyesi olmam sebebiyle üstleneceğim görevleri gereği gibi yerine getirecek mesleki eğitim, bilgi ve tecrübeye sahip olduğumu,
- Bağlı oldukları mevzuata uygun olması şartıyla, üniversite öğretim üyeliği hariç, üye olarak seçildikten sonra kamu kurum ve kuruluşlarında tam zamanlı çalışmıyor olduğumu,
- 31/12/1960 tarihli ve 193 sayılı Gelir Vergisi Kanunu (G.V.K.)'na göre Türkiye'de yerleşmiş sayıldığımı,
- Şirket faaliyetlerine olumlu katkılarda bulunabilecek, şirket ile pay sahipleri arasındaki çıkar çatışmalarında tarafsızlığını koruyabilecek, menfaat sahiplerinin haklarını dikkate alarak özgürce karar verebilecek güçlü etik standartlara, mesleki itibara ve tecrübeye sahip olduğumu,
- Şirket faaliyetlerinin işleyişini takip edebilecek ve üstlendiği görevlerin gereklerini tam olarak yerine getirebilecek ölçüde şirket işlerine zaman ayırabiliyor olduğumu,
- Şirketin yönetim kurulunda son on yıl içerisinde altı yıldan fazla yönetim kurulu üyeliği yapmamış olduğumu,
- Şirketin veya şirketin yönetim kontrolünü elinde bulunduran ortakların yönetim kontrolüne sahip olduğu şirketlerin üçten fazlasında ve toplamda borsada işlem gören şirketlerin beşten fazlasında bağımsız yönetim kurulu üyesi olarak görev almıyor olduğumu,
- Yönetim kurulu üyesi olarak seçileceğim tüzel kişi adına tescil ve ilan edilmemiş olduğumu,

ve dolayısıyla şirket yönetim kurulu üyeliğimi, bağımsız üye olarak yerine getireceğimi beyan ederim.




Saygılarımla,  
Ziya AKKURT



Sarkuysan Elektrolitik Bakır San. ve Tic. A.Ş. ("Şirket") Yönetim Kurulu'nda, mevzuat, esas sözleşme ve Sermaye Piyasası Kurulu tarafından ilan edilen Kurumsal Yönetim İlkelerinde belirlenen kriterler kapsamında "bağımsız üye" olarak görev yapmaya aday olduğumu,

- Şirket, şirketin yönetim kontrolü ya da önemli derecede etki sahibi olduğu ortaklıklar ile şirketin yönetim kontrolünü elinde bulunduran veya şirkette önemli derecede etki sahibi olan ortaklar ve bu ortakların yönetim kontrolüne sahip olduğu tüzel kişiler ile kendim, eşim ve ikinci dereceye kadar kan ve sıhrî hısımlarım arasında; son beş yıl içinde önemli görev ve sorumluluklar üstlenecek yönetici pozisyonunda istihdam ilişkisinin bulunmadığını, sermaye veya oy haklarının veya imtiyazlı payların %5 inden fazlasına birlikte veya tek başına sahip olmadığımı ya da önemli nitelikte ticari ilişkinin kurulmamış olduğunu,
  - Son beş yıl içerisinde, başta şirketin denetimi (vergi denetimi, kanuni denetim, iç denetim de dahil), derecelendirilmesi ve danışmanlığı olmak üzere, yapılan anlaşmalar çerçevesinde şirketin önemli ölçüde hizmet veya ürün satın aldığı veya sattığı şirketlerde, hizmet veya ürün satın alındığı veya satıldığı dönemlerde, ortak (%5 ve üzeri), önemli görev ve sorumluluklar üstlenecek yönetici pozisyonunda çalışan veya yönetim kurulu üyesi olmadığımı,
  - Bağımsız yönetim kurulu üyesi olmam sebebiyle üstleneceğim görevleri gereği gibi yerine getirecek mesleki eğitim, bilgi ve tecrübeye sahip olduğumu,
  - Bağlı oldukları mevzuata uygun olması şartıyla, üniversite öğretim üyeliği hariç, üye olarak seçildikten sonra kamu kurum ve kuruluşlarında tam zamanlı çalışmıyor olduğumu,
  - 31/12/1960 tarihli ve 193 sayılı Gelir Vergisi Kanunu (G.V.K.)'na göre Türkiye'de yerleşmiş sayıldığımı,
  - Şirket faaliyetlerine olumlu katkılarda bulunabilecek, şirket ile pay sahipleri arasındaki çıkar çatışmalarında tarafsızlığını koruyabilecek, menfaat sahiplerinin haklarını dikkate alarak özgürce karar verebilecek güçlü etik standartlara, mesleki itibara ve tecrübeye sahip olduğumu,
  - Şirket faaliyetlerinin işleyişini takip edebilecek ve üstlendiği görevlerin gereklerini tam olarak yerine getirebilecek ölçüde şirket işlerine zaman ayırabiliyor olduğumu,
  - Şirketin yönetim kurulunda son on yıl içerisinde altı yıldan fazla yönetim kurulu üyeliği yapmamış olduğumu,
  - Şirketin veya şirketin yönetim kontrolünü elinde bulunduran ortakların yönetim kontrolüne sahip olduğu şirketlerin üçten fazlasında ve toplamda borsada işlem gören şirketlerin beşten fazlasında bağımsız yönetim kurulu üyesi olarak görev almıyor olduğumu,
  - Yönetim kurulu üyesi olarak seçileceğim tüzel kişi adına tescil ve ilan edilmemiş olduğumu,
- ve dolayısıyla şirket yönetim kurulu üyeliğimi, bağımsız üye olarak yerine getireceğimi beyan ederim.

Saygılarımla,  
Nuray AKMERİÇ



## Bilgilendirme Politikası

### Amaç

Sarkuysan Elektrolitik Bakır Sanayi ve Ticaret A.Ş., ilgili kanunlar ve Sermaye Piyasası Kanunu (SPK) Kurumsal Yönetim İlkeleri çerçevesinde, hissedarların eş zamanlı eksiksiz, şeffaf ve doğru olarak bilgilendirilmelerini sağlayacak etkin bir politika izlemektedir. Ticari sır kapsamına girmeyen ve yasal olarak açıklanabilir hale gelmiş tüm bilgiler kamuya duyurulur.

Bilgilendirme politikasında amaç; Şirket'in geçmiş performansını, stratejilerini, ticari sır niteliğindeki bilgiler haricindeki hedeflerini ve vizyonunu kamuyla, ilgili yetkili kurumlarla, mevcut ve potansiyel yatırımcılarla ve pay sahipleriyle aktif ve açık bir iletişimle paylaşmaktır.

Sarkuysan, kamuyu aydınlatmaya ilişkin tüm uygulamalarda SPK Mevzuatı'na ve Borsa İstanbul (BİST) düzenlemelerine uyum göstermekte ve SPK Kurumsal Yönetim İlkeleri çerçevesinde doğru, adil, eşzamanlı anlaşılabilir en etkin iletişim politikasını uygulamayı amaçlamaktadır.

### Yetki ve Sorumluluk


Sarkuysan, kamunun aydınlatılması ve bilgilendirme politikasının izlenmesi, gözetimi ve geliştirilmesi Yönetim Kurulu'nun yetki ve sorumluluğu altında olup, bilgilendirme fonksiyonunun koordinasyonu için Genel Müdür Yardımcısı (Mali), Muhasebe Müdürlüğü ve Yatırımcı İlişkileri birimleri görevlendirilmiştir. Söz konusu yetkililer Yönetim Kurulu ve Genel Müdür ile yakın işbirliği içinde bu sorumluluklarını ifa ederler.

Yönetim Kurulu tarafından onaylanan Bilgilendirme Politikası, Genel Kurulda pay sahiplerinin bilgisine sunulur ve internet sitesinde kamuya duyurulur.

### Kamuyu Aydınlatma Yöntem ve Araçları

SPK ve BİST Düzenlemeleri ile Türk Ticaret Kanunu (TTK) hükümleri çerçevesinde, Sarkuysan kamuyu aydınlatma ve bilgilendirme politikasını belirlerken aşağıdaki yöntem ve araçları kullanır:

- 1- Özel Durum açıklamaları (Elektronik ortamda Kamuyu Aydınlatma Platformu'na (KAP) gönderilir),
- 2- Periyodik olarak her üç aylık dönem sonunda açıklanan mali tablo ve dipnotları, altı aylık dönemler itibarıyla bağımsız denetim raporu ve beyanlar (Elektronik ortamda KAP'a gönderilir),
- 3- Yıllık ve ara dönem faaliyet raporları,
- 4- Kurumsal internet sitesi, ([www.sarkuysan.com](http://www.sarkuysan.com)),
- 5- Sermaye Piyasası Düzenlemeleri uyarınca Merkezi Kayıt Sistemi(MKS) ve Merkezi Veritabanı Hizmet Sağlayıcı (MTHS) sistemleri vasıtasıyla duyurulan izahname, sirküler, duyuru metinleri ve diğer dokümanlar,
- 6- T. Ticaret Sicil gazetesi ve gerektiğinde tirajı yüksek ulusal ve yerel gazeteler vasıtasıyla yapılan ilanlar ve duyurular,
- 7- Yazılı ve görsel medya vasıtasıyla yıl içerisinde önemli gelişmelere paralel olarak yapılan basın açıklamaları,
- 8- Telefon, elektronik posta, telefaks vb. iletişim araçları vasıtasıyla yapılan iletişim yöntem ve araçları,
- 9- Broşür ve kataloglar ile yapılan ilanlar,
- 10- Katılınan yurt içi ve yurt dışı fuarlar.



### Özel Durumların Kamuya Açıklanması

Sarkuysan A.Ş.'nin özel durum açıklamaları, Ticari Muhasebe Müdürlüğü ve Yatırımcı İlişkileri birimi tarafından hazırlanır ve KAP bildirimini yapmaya yetkili yöneticiler tarafından elektronik ortamda KAP'a iletilir. Söz konusu bildirimlerin KAP'ta yayınlanması için gerekli kontroller ilgili birimler tarafından yapılır.

İdari sorumluluğu bulunanlar, Yönetim Kurulu Üyeleri, Denetçiler, Genel Müdür, Genel Müdür Yardımcıları, Muhasebe Müdürlüğü(Ticari), Maliyet Muhasebesi ve doğrudan ya da dolaylı olarak Sarkuysan'ın içsel bilgilerine düzenli erişen ve Sarkuysan'ın gelecekteki gelişimini ve ticari hedeflerini etkileyen idari kararları verme yetkisi olan kişilerdir.

Bu kişiler her yıl güncellenerek yayınlanan Yıllık Faaliyet Raporunda ve internet sitesinde ilan edilmektedir.

Şirketimizce, sermaye yönetim ve denetim bakımından, doğrudan ve dolaylı olarak ilişkide bulunduğumuz gerçek ve tüzel kişiler ile Şirket arasındaki hukuki ve ticari ilişkiler olduğu takdirde SPK mevzuatındaki hükümler çerçevesinde gerekli açıklamalar yapılır.

### Finansal Tabloların Kamuya Açıklanması

Sarkuysan'ın finansal tabloları ve dipnotları, konsolide bazda SPK tarafından belirlenmiş hükümler çerçevesinde Uluslararası Finansal Raporlama Standartlarına (UFRS), uygun olarak hazırlanır. Yıllık ve altı aylık finansal tablolar Uluslararası Denetim Standartlarına göre bağımsız denetimden geçirilerek kamuya açıklanır. 3 ve 9 aylık dönemlere ait Finansal Tablolar yine UFRS'ye uygun olarak hazırlandıktan sonra belirli bir süre içerisinde kamuya açıklanır.

Finansal tablolar ve dipnotları, kamuya açıklanmadan önce Sermaye Piyasası Mevzuatı çerçevesinde Denetimden Sorumlu Komite'den alınan rapordaki uygunluk görüşüyle Yönetim Kurulu'nun onayına sunulur. Toplantıda görüşülerek doğruluğu konusunda karara bağlanan finansal tablolar, dipnotları ve bağımsız denetim raporu Sermaye Piyasası Kanunu ve BİST düzenlemeleri doğrultusunda BİST'e ve SPK'ya iletilir.

KAP'ta açıklanan finansal tablolar ve dipnotlarımız, Foreks ile yaptığımız anlaşma gereğince KAP ile birlikte eş zamanlı olarak internet sitemizin BİST başlığı altında kamuya duyurulur. Ayrıca mali tablolara ait bilgiler, internet sitemizin Yatırımcı İlişkileri Bölümünün Faaliyet Raporları kısmında beş yıllık geriye dönük olarak muhafaza edilir.

### Faaliyet Raporunun Kamuya Açıklanması

Yıllık ve ara dönem Faaliyet Raporlarının içeriği TTK, SPK Mevzuatına ve SPK Kurumsal Yönetim İlkelerine uygun olarak hazırlanmaktadır. Faaliyet raporu ve mali tablolarında, Türkiye Muhasebe Standartları (TMS) ile Türkiye Finansal Raporlama Standartları (TFRS) uygulanmaktadır.

Faaliyet Raporlarımız hazırlandıktan sonra Yönetim Kurulu'nun onayından geçirilir ve Genel Kurul'dan üç hafta önce internet sitesi aracılığı ile kamuya açıklanan rapor aynı zamanda elektronik ortamda KAP'a bildirilir. Sermaye piyasası katılımcıları Faaliyet Raporunun Türkçe ve İngilizce basılı halini şirketimizin Muhasebe Müdürlüğü ve Yatırımcı İlişkileri biriminden temin edebilirler.

## Bilgilendirme Politikası

### İnternet Sitesi

Kamunun aydınlatılmasında, SPK Kurumsal Yönetim İlkelerinin tavsiye ettiği şekilde www.sarkuysan.com adresindeki Sarkuysan internet sitesi aktif olarak kullanılır. İnternet sitesinde yer alan açıklamalar, Sermaye Piyasası Mevzuatı hükümleri uyarınca yapılması gereken bildirim ve özel durum açıklamalarının yerine geçmez. İnternet sitesi Türkçe ve İngilizce olarak SPK Kurumsal Yönetim İlkelerinin öngördüğü içerikte ve şekilde düzenlenir.

Türk Ticaret Kanunu'nun 1527.maddesi gereğince sitenin bir bölümü şirketçe kanunen yapılması gereken ilanların yayınlanması için özgülenmiştir. İnternet sitemizin "Bilgi Toplumu Hizmetleri" sekmesinden bu bölüme ulaşılabilir.

Sitemizin Yatırımcı İlişkileri sekmesinde şirketimizin ticaret sicil bilgileri, son durum itibarıyla ortaklık, yönetim yapısı, imtiyazlı paylar hakkında bilgi, ilanlar, esas sözleşme değişiklikleri ile ilgili Türk Ticaret Sicil Gazetesi'nin tarih ve sayısı, esas sözleşmemizin son hali, özel durum açıklamaları, faaliyet raporları, Genel Kurul Toplantı ilanları, gündem ve vekaletname örneği, hazır bulunanlar listesi, toplantı tutanakları, kâr dağıtım politikası, bilgilendirme politikası, şirket tarafından oluşturulan etik kurallar, sıkça sorulan sorular ve bunlara verilen cevaplara yer verilir.

Sitemizin "Borsa İstanbul'da Sarkuysan" bölümünde Borsa İstanbul sitesinde mevcut şirketimizle ilgili tüm bilgiler yer almaktadır. Sitemizde, hisse fiyatları, grafikler, bazı değerli maddelerin fiyatlarının yanı sıra Sarkuysan ile ilgili ve diğer tüm haberler ve döviz kurları da bulunmaktadır.

### T. Ticaret Sicili Gazetesi'nde Yapılan İlanlar ve Duyurular

Sermaye Piyasası Kanunu, Türk Ticaret Kanunu ve Ana Sözleşmemiz gereği, Genel Kurul, sermaye artırım ve temettü ödemesine ilişkin duyurular gerek Türk Ticaret Sicil Gazetesi, gerekse günlük gazeteler vasıtası ile yapılır.

### Ortaklık Haklarının Kullanımına İlişkin Açıklamalar


Sermaye Piyasası düzenlemeleri çerçevesinde ortakların Genel Kurul, Sermaye Artırımı, Temettü ödemeleri, birleşme ve şirketle ilgili diğer çeşitli hususlar izahname ve duyuru metinleri aracılığıyla bilgilendirilmeleri sağlanır.

Şirket Olağan Genel Kurulları her yıl yasal süreler içinde gerçekleştirilir. Genel Kurul'da görülecek bilgiler belgeler; Gündem, Hazır Bulunanlar Listesi, Faaliyet Raporu, Denetçi Raporu, Bilanço, Gelir Tablosu, Genel Kurul Tutanağı ve varsa Ana Sözleşme Değişiklikleri olarak sıralanabilir.

### İçsel Bilginin Kamuya Açıklanmasına Kadar Gizliliğinin Sağlanmasına Yönelik Tedbirler

İçsel bilgiye sahip Sarkuysan A.Ş. çalışanları ile iletişim içinde olunan diğer taraflar, özel durumun oluşması sürecinden KAP'a açıklanmasına kadar geçecek süreçte, bu bilginin gizliliğini korumakla yükümlü oldukları hususunda bilgilendirilirler.


Sarkuysan A.Ş. nam ve hesabına çalışanlar tarafından istenmeden içsel bilginin gizlilik anlaşması olmayan üçüncü kişilere açıklanmış olduğunun belirlenmesi halinde, Sermaye Piyasası düzenlemeleri kapsamında, bilginin gizliliğinin sağlanamayacağı sonucuna ulaşırsa derhal özel durum açıklaması yapılır.



## Şirketimiz Tarafından Verilen Teminat / Rehin / İpotekler

	31.12.2014 Tutar (TL)	31.12.2013 Tutar (TL)
<b>A. Şirketimiz adına verilmiş olan TRİ'lerin toplam tutarı</b>	<b>272.902.096</b>	<b>335.461.521</b>
Sarkuysan A.Ş. Verilen Teminat Mektupları	45.258.954	102.020.127
Sarkuysan A.Ş. Verilen Teminat Senetleri	209.719.808	219.071.277
Sarmakina A.Ş. Verilen Teminat Mektupları	72.689	389.604
Bemka A.Ş. Verilen Teminat Mektupları	2.341.266	2.651.697
Bemka A.Ş. Verilen İpotekler	-	-
Bemka Verilen Teminat Senetleri	225.000	-
Bemka A.Ş. İşletme Rehni	-	-
Bektaş A.Ş. Verilen Teminat Mektupları	2.117	2.894
Sarda A.Ş. Verilen Teminat Mektupları	15.278.000	11.322.000
Ege Serbest Bölge Şubesi Verilen Teminat Mektupları	4.262	3.922
<b>B. Tam konsolidasyon kapsamına dahil edilen ortaklıklar lehine verilmiş olan TRİ'lerin toplam tutarı</b>	<b>156.703.961</b>	<b>153.013.592</b>
Verilen Kefaletler	137.092.942	149.783.442
Verilen İpotek	3.102.770	3.230.150
Verilen Teminat Mektubu	16.508.249	-
<b>C. Olağan ticari faaliyetlerin yürütülmesi amacıyla diğer 3. Kişilerin borcunu temin amacıyla verilmiş olan TRİ'lerin toplam tutarı</b>	<b>-</b>	<b>-</b>
<b>D. Diğer verilen TRİ'lerin toplam tutarı</b>	<b>-</b>	<b>-</b>
i. Ana ortak lehine verilmiş olan TRİ'lerin toplam tutarı	-	-
ii. B ve C maddeleri kapsamına girmeyen diğer grup şirketleri lehine verilmiş olan TRİ'lerin toplam tutarı	-	-
iii. C maddesi kapsamına girmeyen 3. kişiler lehine verilmiş olan TRİ'lerin toplam tutarı	-	-
<b>Toplam</b>	<b>429.606.057</b>	<b>488.475.113</b>


Büyük Mükellefler Vergi Dairesi Başkanlığına verilen 29.184.986,- TL'lik teminat mektuplarının 17.750.295,-TL'si Rapor tarihinden önce çözülmüştür.



## Kâr Payı Dağıtım Politikamız

1. Şirketimizin yıllık kârı, Türk Ticaret Kanunu, Sermaye Piyasası Kanunu ve ilgili mevzuat hükümleri ile esas sözleşmeye uygun olarak belirlenen Kâr Dağıtım Politikası çerçevesinde genel kurul kararıyla dağıtılır.
2. Yönetim kurulu kârın dağıtımına ilişkin teklifini pay sahiplerinin menfaati ile şirket menfaatleri arasındaki hassas dengeyi gözetenerek yasal mevzuat hükümleri doğrultusunda belirler.
3. Kâr payının dağıtılıp dağıtılmayacağı kararı yönetim kurulu önerisi ile genel kurulca alınır ve kâr dağıtımına ilişkin yönetim kurulu önerisi, şekil ve içeriği sermaye piyasası kurulunca belirlenen kâr dağıtım tablosu ile birlikte SPK'nın özel durumların kamuya açıklanmasına ilişkin düzenlemeleri çerçevesinde, en geç olağan genel kurul gündeminin ilan edildiği tarihte kamuya açıklanır ve şirketin internet sitesinde yayınlanır.
4. Kâr payı dağıtım işlemlerine en geç dağıtım kararı verilen genel kurul toplantısının yapılacağı hesap dönemi sonu itibarıyla başlanır.
5. Genel kurul toplantısında karara bağlanmak şartıyla kâr payı eşit veya farklı tutarlı taksitlere bölünebilir. Taksit sayısı ve ödeme zamanları genel kurul kararıyla veya genel kurulca yetkilendirilen yönetim kurulu tarafından belirlenir.
6. Kâr payı, dağıtım tarihi itibarıyla mevcut payların tümüne, bunların ihraç ve iktisap tarihleri dikkate alınmaksızın payları oranında eşit olarak dağıtılır.
7. Pay başına düşecek temettü, genel kurulda ortaklara dağıtılmasına karar verilen kârın, toplam pay adedine bölünmesi suretiyle bulunur.
8. Kârdan pay alma konusunda imtiyazlı pay senedi bulunmamaktadır.
9. Ortaklarımızın pay senetleri yasal mevzuat gereği kayden işlendiğinden, kâr payı ödemeleri; ilgili mevzuat hükümleri çerçevesinde genel kurulca belirlenen tarihte Merkezi Kayıt Kuruluşu (MKK)'nin talebi ile ortaklarımızın aracı kurum ve bankalardaki hesaplarına aktarılması için Takasbank A.Ş.'ye yapılır.
10. Kâr payı dağıtımını Türk Ticaret Kanunu, Sermaye Piyasası Kanunu ve İlgili Mevzuat Hükümleri ile esas sözleşmemize göre yapılır.
11. Yönetim kurulu üyelerine ve şirket çalışanlarına, kârdan pay verilebilmesi için şirket esas sözleşmesinde hüküm bulunması gereklidir.
12. Bağış yapılabilmesi için esas sözleşmede hüküm bulunması şarttır. Yapılacak bağışın sınırı genel kurulca belirlenir. İlgili hesap dönemi içinde yapılan bağışlar dağıtılabilir kâr matrahına eklenir. Yapılacak bağış ve ödemeleri özel durumların kamuya açıklanmasına ilişkin düzenlemeleri çerçevesinde kamuya duyurulur ve olağan genel kurulda ortakların bilgisine sunulur.
13. Kâr dağıtım politikası Türk Ticaret Kanunu, Sermaye Piyasası Kanunu ve ilgili mevzuat düzenlemeleri ile esas sözleşme hükümleri çerçevesinde hazırlanır ve yıllık faaliyet raporunda yer alır. Genel kurulda ortaklarımız bu konuda bilgilendirilir.
14. Kâr dağıtım politikasında değişiklik yapılmak istenmesi durumunda bu değişikliğe ilişkin yönetim kurulu kararı ve değişikliğin gerekçesi SPK'nın özel durumların kamuya açıklanmasına ilişkin düzenlemeleri çerçevesinde kamuya duyurulur.





## Kâr Dağıtım Önerisi

Şirketimizin, Sermaye Piyasası Kurulu'nun tebliği çerçevesinde hazırlanan 31.12.2014 tarihli Konsolide Gelir Tablosundaki dönem kârından, Ödenecek Vergiler ve Genel Kanuni Yedek Akçe düşüldükten sonra bağışların eklenmesiyle bulunan 23.639.795,- TL Net Dağıtılabilir Dönem Kârının Esas sözleşmemizin 25. maddesine göre aşağıdaki tabloda görüldüğü şekilde dağıtılmasını ve ortaklarımıza %12 net kâr payı verilmesini, dağıtım tarihinin 30.06.2015 olarak belirlenmesini tensiplerinize arz ederiz.

Bu teklifimiz kabul edildiği takdirde 100.000.000, - TL'lik ödenmiş sermayemizin her 1,-TL nominal değerli hissesine brüt %14,117647 (0,14117647 TL), Net %12 (0,12 TL) nakit kâr payı verilecektir.

Saygılarımızla,


Yönetim Kurulu

### SAR KUYSAN ELEKTROLİTİK BAKIR SANAYİ VE TİCARET A.Ş. 2014 YILI KÂR PAYI DAĞITIM TABLOSU (TL)

		100.000.000	
1.	Ödenmiş/Çıkarılmış Sermaye		100.000.000
2.	Genel Kanuni Yedek Akçe (Yasal Kayıtlara Göre)		19.274.775
Esas sözleşme uyarınca kâr dağıtımında imtiyaz var ise söz konusu imtiyaza ilişkin bilgi			Yoktur.
		SPK'YA GÖRE	YASAL KAYITLARA GÖRE
3.	<b>DÖNEM KÂRI</b>	<b>27.613.322</b>	<b>21.088.499</b>
4.	Vergiler (-)	3.337.766	3.626.079
		<i>Kurumlar Vergisi (-)</i>	<i>3.337.766</i>
		<i>Ertelenmiş Vergi Karşılığı (-)</i>	<i>0</i>
5.	<b>Net Dönem Kârı</b>	<b>24.275.556</b>	<b>17.462.420</b>
6.	Geçmiş Yıllar Zararları (-)	0	0
7.	Genel Kanuni Yedek Akçe (-)	873.121	873.121
8.	<b>NET DAĞITILABİLİR DÖNEM KÂRI</b>	<b>23.402.435</b>	<b>16.589.299</b>
9.	Yıl İçinde Yapılan Bağışlar (+)	237.360	
10.	<b>Bağışlar Eklenmiş Net Dağıtılabilir Dönem Kârı</b>	<b>23.639.795</b>	
11.	Ortaklara Birinci Kâr Payı	1.181.990	
		<i>Nakit</i>	<i>1.181.990</i>
		<i>Bedelsiz</i>	<i>0</i>
		<i>Toplam</i>	<i>1.181.990</i>
12.	İmtiyazlı Pay Sahiplerine Dağıtılan Kâr Payı	0	
13.	Dağıtılan Diğer Kâr Payı	791.829	
		<i>-Yönetim Kurulu Üyelerine Kâr Payı</i>	<i>791.829</i>
14.	İntifa Senedi Sahiplerine Dağıtılan Kâr Payı	0	
15.	Ortaklara İkinci Kâr Payı	12.935.657	
		<i>Nakit</i>	<i>12.935.657</i>
		<i>Bedelsiz</i>	<i>0</i>
		<i>Toplam</i>	<i>12.935.657</i>
16.	Genel Kanuni Yedek Akçe (-)	990.948	
17.	Statü Yedekleri	0	0
18.	Özel Yedekleri	0	0
19.	<b>OLAĞANÜSTÜ YEDEK</b>	<b>7.502.011</b>	<b>688.875</b>
20.	Dağıtılması Öngörülen Diğer Kaynaklar	0	0

### PAY BAŞINA KÂR PAYI BİLGİLERİ

	GRUBU	TOPLAM DAĞITILAN KÂR PAYI		TOPLAM DAĞITILAN KÂR PAYI / NET DAĞITILABİLİR DÖNEM KÂRI	1 TL NOMİNAL DEĞERLİ PAYA İSABET EDEN KÂR PAYI	
		NAKİT (TL)	BEDELSİZ (TL)		TUTARI (TL)	ORANI (%)
NET	A			0,60	0,12	12
	B			11.999.999,40	0,12	12
	TOPLAM			12.000.000,00	0,12	12




Sayın Ortađımız,

Faaliyet raporumuzun bundan sonraki bölümlerinde Şirketimizin 31.12.2014 tarihli bilançosu ile 01.01.2014 - 31.12.2014 dönemine ait gelir tablosu ve dipnotları, Sermaye Piyasası Kurulu'nun Seri:II-14.1, No.29 Sayılı Sermaye Piyasası'nda Raporlamaya İlişkin Esaslar Tebliđi ile yükümlerine göre konsolide edilerek görüşlerinize arz edilmiştir.

Saygılarımızla,

Sarkuysan Elektrolitik Bakır Sanayi ve Ticaret A.Ş.

Yönetim Kurulu



## Yönetim Kurulunun Yıllık Faaliyet Raporuna İlişkin Bağımsız Denetçi Raporu

Sarkuysan Elektrolitik Bakır Sanayi ve Ticaret Anonim Şirketi  
Yönetim Kurulu'na

### Yönetim Kurulunun Yıllık Faaliyet Raporunun Bağımsız Denetim Standartları Çerçevesinde Denetimine İlişkin Rapor

Sarkuysan Elektrolitik Bakır Sanayi ve Ticaret Anonim Şirketi'nin (Şirket) ve Bağılı Ortaklıkları'nın (bundan sonra birlikte "Grup" olarak anılacaktır) 31 Aralık 2014 tarihinde sona eren hesap dönemine ilişkin yıllık faaliyet raporunu denetlemiş bulunuyoruz.

### Yönetim Kurulu'nun Yıllık Faaliyet Raporuna İlişkin Sorumluluğu

Grup Yönetimi, 6102 sayılı Türk Ticaret Kanununun (TTK) 514'üncü maddesi ve Sermaye Piyasası Kurulu'nun (SPK) II-14.1 No'lu "Sermaye Piyasasında Finansal Raporlamaya İlişkin Esaslar Tebliği" (Tebliğ) uyarınca yıllık faaliyet raporunun finansal tablolarla tutarlı olacak ve gerçeği yansıtacak şekilde hazırlanmasından ve bu nitelikteki bir faaliyet raporunun hazırlanmasını sağlamak için gerekli gördüğü iç kontrolden sorumludur.

### Bağımsız Denetçinin Sorumluluğu

Sorumluluğumuz, Grup'un faaliyet raporuna yönelik olarak TTK'nın 397'nci maddesi ve Tebliğ çerçevesinde yaptığımız bağımsız denetime dayanarak, bu faaliyet raporunda yer alan finansal bilgilerin Grup'un finansal tablolarıyla tutarlı olup olmadığı ve gerçeği yansıtıp yansıtmadığı hakkında görüş vermektir.

Yaptığımız bağımsız denetim, Kamu Gözetimi, Muhasebe ve Denetim Standartları Kurumu tarafından yayımlanan Türkiye Denetim Standartlarının bir parçası olan Bağımsız Denetim Standartlarına (BDS) uygun olarak yürütülmüştür. Bu standartlar, etik hükümlere uygunluk sağlanmasını ve bağımsız denetimin, faaliyet raporunda yer alan finansal bilgilerin finansal tablolarla tutarlı olup olmadığına ve gerçeği yansıtıp yansıtmadığına dair makul güvence elde etmek üzere planlanarak yürütülmesini gerektirmektedir.

Bağımsız denetim, tarihi finansal bilgiler hakkında denetim kanıtı elde etmek amacıyla denetim prosedürlerinin uygulanmasını içerir. Bu prosedürlerin seçimi, bağımsız denetçinin mesleki muhakemesine dayanır.

Bağımsız denetim sırasında elde ettiğimiz bağımsız denetim kanıtlarının, görüşümüzün oluşturulması için yeterli ve uygun bir dayanak oluşturduğuna inanıyoruz.

### Görüş

Görüşümüze göre yönetim kurulunun yıllık faaliyet raporu içinde yer alan finansal bilgiler, tüm önemli yönleriyle denetlenen finansal tablolarla tutarlıdır ve gerçeği yansıtmaktadır.


### Mevzuattan Kaynaklanan Diğer Yükümlülükler

TTK'nın 402'nci maddesinin üçüncü fıkrası uyarınca BDS 570 "İşletmenin Sürekliliği" çerçevesinde, İşletmenin öngörülebilir gelecekte faaliyetlerini sürdürmeyeceğine ilişkin raporlanması gereken önemlilikte bir hususa rastlanmamıştır.


ÇAĞDAŞ BAĞIMSIZ DENETİM S.M.M.M. A.Ş.  
An Independent Member of IAPA International



ÖZCAN AKSU  
Sorumlu Ortak Başdenetçi  
( İstanbul, 10 Mart 2015 )



1 Ocak 2014 - 31 Aralık 2014 Tarihli Konsolide  
Finansal Tablolar ve Bağımsız Denetim Raporu



## Finansal Tablolar Hakkında Bağımsız Denetçi Raporu

### Sarkuysan Elektrolitik Bakır Sanayi ve Ticaret Anonim Şirketi

#### Yönetim Kurulu'na

##### Giriş

- 1) Sarkuysan Elektrolitik Bakır Sanayi ve Ticaret Anonim Şirketi'nin (Şirket) ve Bağılı Ortaklıkları'nın (bundan sonra birlikte "Grup" olarak anılacaktır) 31 Aralık 2014 tarihi itibarıyla hazırlanan ve ekte yer alan konsolide finansal durum tablosu, aynı tarihte sona eren yıla ait konsolide kar veya zarar tablosu, konsolide diğer kapsamlı gelir tablosu, konsolide öz kaynaklar değişim tablosu, konsolide nakit akış tablosu ile önemli muhasebe politikalarını özetleyen dipnotlar ve diğer açıklayıcı notlardan oluşan ilişikteki finansal tablolarını denetlemiş bulunuyoruz.

##### Finansal Tablolara İlgili Olarak Grup Yönetiminin Sorumluluğu

- 2) Grup Yönetimi, finansal tabloların Kamu Gözetimi, Muhasebe ve Denetim Standartları Kurumu ("KGK") tarafından yayımlanan Türkiye Muhasebe Standartlarına uygun olarak hazırlanmasından, gerçeğe uygun bir biçimde sunumundan ve hata veya hile kaynaklı önemli yanlışlık içermeyen finansal tabloların hazırlanmasını sağlamak için gerekli gördüğü iç kontrolden sorumludur.

##### Bağımsız Denetim Kuruluşunun Sorumluluğu

- 3) Sorumluluğumuz, yaptığımız bağımsız denetime dayanarak, bu finansal tablolar hakkında görüş vermektir. Yaptığımız bağımsız denetim, Sermaye Piyasası Kurulu'na yayımlanan bağımsız denetim standartlarına ve Kamu Gözetimi, Muhasebe ve Denetim Standartları Kurumu tarafından yayımlanan Türkiye Denetim Standartlarının bir parçası olan Bağımsız Denetim Standartlarına uygun olarak yürütülmüştür. Bu standartlar, etik hükümlere uygunluk sağlanmasını ve bağımsız denetimin, finansal tabloların önemli yanlışlık içerip içermediğine dair makul güvence elde etmek üzere planlanarak yürütülmesini gerektirmektedir.
- 4) Bağımsız denetim, finansal tablolardaki tutar ve açıklamalar hakkında denetim kanıtı elde etmek amacıyla denetim prosedürlerinin uygulanmasını içerir. Bu prosedürlerin seçimi, finansal tablolardaki hata veya hile kaynaklı "önemli yanlışlık" risklerinin değerlendirilmesi de dahil, bağımsız denetçinin mesleki muhakemesine dayanır. Bağımsız denetçi risk değerlendirmelerini yaparken, şartlara uygun denetim prosedürlerini tasarlamak amacıyla, işletmenin finansal tablolarının hazırlanması ve gerçeğe uygun sunumuyla ilgili iç kontrolü değerlendirir, ancak bu değerlendirme, işletmenin iç kontrolünün etkinliğine ilişkin bir görüş verme amacı taşımaz. Bağımsız denetim, bir bütün olarak finansal tabloların sunumunun değerlendirilmesinin yanı sıra, işletme yönetimi tarafından kullanılan muhasebe politikalarının uygunluğunun ve yapılan muhasebe tahminlerinin makul olup olmadığının değerlendirilmesini de içerir.
- 5) Bağımsız denetim sırasında elde ettiğimiz bağımsız denetim kanıtlarının, görüşümüzün oluşturulması için yeterli ve uygun bir dayanak oluşturduğuna inanıyoruz.

## Görüş

- 6) Görüşümüze göre, ilişikteki konsolide finansal tablolar, Sarkuysan Elektrolitik Bakır Sanayi ve Ticaret Anonim Şirketi'nin 31 Aralık 2014 tarihi itibarıyla konsolide finansal durumunu ve aynı tarihte sona eren hesap dönemine ait konsolide finansal performansını ve konsolide nakit akışlarını Türkiye Muhasebe Standartları'na uygun olarak tüm önemli yönleriyle gerçeğe uygun bir biçimde sunmaktadır.


## Mevzuattan Kaynaklanan Diğer Yükümlülüklerle İlişkin Rapor

- 7) 6102 sayılı Türk Ticaret Kanunu'nun ("TTK") 398'inci maddesinin dördüncü fıkrası uyarınca düzenlenen Riskin Erken Saptanması Sistemi ve Komitesi Hakkında Denetçi Raporu 10 Mart 2015 tarihinde Şirket'in Yönetim Kurulu'na sunulmuştur.
- 8) TTK'nın 402'nci maddesinin dördüncü fıkrası uyarınca Grup'un 1 Ocak - 31 Aralık 2014 hesap döneminde defter tutma düzeninin, finansal tabloların, kanun ile Şirket esas sözleşmesinin finansal raporlamaya ilişkin hükümlerine uygun olmadığına dair önemli bir hususa rastlanmamıştır.
- 9) TTK'nın 402'nci maddesinin dördüncü fıkrası uyarınca Yönetim Kurulu tarafımıza denetim kapsamında istenen açıklamaları yapmış ve talep edilen belgeleri vermiştir.

ÇAĞDAŞ BAĞIMSIZ DENETİM S.M.M.M. A.Ş.  
An Independent Member of IAPA International



ÖZCAN AKSU  
Sorumlu Ortak Başdenetçi  
( İstanbul, 10 Mart 2015 )



Sarkuysan Elektrolitik Bakır Sanayi ve Ticaret A.Ş.

## 31 Aralık 2014 Tarihli Mali Tablolar İle İlgili Açıklayıcı Notlar

### İÇİNDEKİLER

	SAYFA
KONSOLİDE FİNANSAL DURUM TABLOSU	62-63
KONSOLİDE KÂR VEYA ZARAR TABLOSU	64
KONSOLİDE KAPSAMLI GELİR TABLOSU	65
KONSOLİDE ÖZKAYNAK DEĞİŞİM TABLOSU	66-67
KONSOLİDE NAKİT AKIŞ TABLOSU	68
KONSOLİDE MALİ TABLOLAR İLE İLGİLİ AÇIKLAYICI NOTLAR	69-150

Sarkuysan Elektrolitik Bakır Sanayi ve Ticaret A.Ş.


## 31 Aralık 2014 Tarihinde Sona Eren Hesap Dönemine Ait Konsolide Finansal Durum Tablosu

(Tüm Tutarlar, Türk Lirası olarak gösterilmiştir)

	Notlar	Bağımsız Denetimden Geçmiş Cari Dönem 31.12.2014	Bağımsız Denetimden Geçmiş Önceki Dönem 31.12.2013
<b>VARLIKLAR</b>			
<b>Dönen Varlıklar</b>		<b>634.516.107</b>	<b>687.300.095</b>
Nakit ve Nakit Benzerleri	Not:6	56.706.928	34.246.530
Finansal Yatırımlar	Not:7	-	-
Ticari Alacaklar	Not:10	360.583.518	439.927.652
<i>İlişkili Olmayan Taraflardan Ticari Alacaklar</i>	Not:10	359.418.079	438.779.160
<i>İlişkili Taraflardan Ticari Alacaklar</i>	Not:10, Not: 37	1.165.439	1.148.492
Diğer Alacaklar	Not:11	37.196.181	38.791.872
<i>İlişkili Olmayan Taraflardan Diğer Alacaklar</i>	Not:11	37.196.181	38.791.872
<i>İlişkili Taraflardan Diğer Alacaklar</i>	Not:11, Not: 37	-	-
Türev Araçlar	Not:14	1.184.502	183.816
Stoklar	Not:13	168.570.671	170.115.661
Peşin Ödenmiş Giderler	Not:26	4.135.102	2.872.412
Cari Dönem Vergisiyle İlgili Varlıklar	Not:35	576.413	169.482
Diğer Dönen Varlıklar	Not:26	5.562.792	992.670
<b>Duran Varlıklar</b>		<b>241.340.771</b>	<b>221.084.182</b>
Finansal Yatırımlar	Not:7	11.797	11.797
Finans Sektörü Faaliyetlerinden Alacaklar	Not:12	-	-
Diğer Alacaklar	Not:11	92.938	995.528
<i>İlişkili Olmayan Taraflardan Diğer Alacaklar</i>		92.938	995.528
<i>İlişkili Taraflardan Diğer Alacaklar</i>		-	-
Türev Araçlar	Not:14	-	-
Özkaynak Yöntemiyle Değerlenen Yatırımlar	Not:16	32.804.604	30.352.459
Yatırım Amaçlı Gayrimenkuller	Not:17	35.432.755	29.317.755
Maddi Duran Varlıklar	Not:18	161.347.903	152.181.104
Maddi Olmayan Duran Varlıklar		4.171.818	4.194.240
Şerefiye	Not:20	-	-
Diğer Maddi Olmayan Duran Varlıklar	Not:19	4.171.818	4.194.240
Peşin Ödenmiş Giderler	Not:26	1.088.642	485.180
Ertelenmiş Vergi Varlığı	Not:35	6.390.314	3.546.119
<b>TOPLAM VARLIKLAR</b>		<b>875.856.878</b>	<b>908.384.277</b>

İlişik açıklayıcı notlar bu konsolide mali tabloların tamamlayıcısıdır.





Sarkuysan Elektrolitik Bakır Sanayi ve Ticaret A.Ş.

## 31 Aralık 2014 Tarihinde Sona Eren Hesap Dönemine Ait Konsolide Finansal Durum Tablosu

(Tüm Tutarlar, Türk Lirası olarak gösterilmiştir)

KAYNAKLAR	Notlar	Bağımsız Denetimden Geçmiş Cari Dönem 31.12.2014	Bağımsız Denetimden Geçmiş Önceki Dönem 31.12.2013
<b>Kısa Vadeli Yükümlülükler</b>		<b>500.065.981</b>	<b>538.820.239</b>
Kısa Vadeli Borçlanmalar	Not:8	430.900.851	430.956.820
Uzun Vadeli Borçlanmaların Kısa Vadeli Kısımları	Not:8	-	970.737
Ticari Borçlar	Not:10	37.533.667	64.008.634
<i>İlişkili Olmayan Taraflara Ticari Borçlar</i>		37.533.667	64.008.634
<i>İlişkili Taraflara Ticari Borçlar</i>		-	-
Çalışanlara Sağlanan Faydalar Kapsamında Borçlar	Not:12	197.357	243.469
Diğer Borçlar	Not:11	4.119.857	4.747.170
<i>İlişkili Olmayan Taraflara Diğer Borçlar</i>	Not:11	4.119.857	4.665.520
<i>İlişkili Taraflara Diğer Borçlar</i>	Not:11, Not:37	-	81.650
Türev Araçlar	Not:14	180.387	1.293.482
Ertelenmiş Gelirler	Not:26	19.588.901	34.261.429
Dönem Kârı Vergi Yükümlülüğü	Not:35	1.549.222	963.567
Kısa Vadeli Karşılıklar	Not:22	5.995.739	1.374.931
<i>Çalışanlara Sağlanan Faydalara İlişkin Karşılıklar</i>		5.175.166	689.461
<i>Diğer Kısa Vadeli Karşılıklar</i>		820.573	685.470
Diğer Kısa Vadeli Yükümlülükler	Not:26	-	-
<b>Uzun Vadeli Yükümlülükler</b>		<b>44.798.981</b>	<b>44.988.037</b>
Uzun Vadeli Borçlanmalar	Not:8	24.437.259	26.322.986
Uzun Vadeli Karşılıklar		20.361.722	18.665.051
<i>Çalışanlara Sağlanan Faydalara İlişkin Karşılıklar</i>	Not:24	20.361.722	18.665.051
<i>Diğer Uzun Vadeli Karşılıklar</i>	Not:22	-	-
Ertelenmiş Vergi Yükümlülüğü	Not:35	-	-
<b>ÖZKAYNAKLAR</b>		<b>330.991.916</b>	<b>324.576.001</b>
<b>Ana Ortaklığa Ait Özkaynaklar</b>	Not:27	<b>330.894.361</b>	<b>324.402.238</b>
Ödenmiş Sermaye		100.000.000	100.000.000
Sermaye Düzeltme Farkları		51.466.039	51.466.039
Kâr veya Zararda Yeniden Sınıflanmayacak Birikmiş Diğer Kapsamlı Gelirler veya (Giderler)		12.019.896	9.765.329
<i>-Yeniden Değerleme ve Ölçüm Kazanç ve (Kayıpları)</i>		11.302.055	9.537.655
<i>-Diğer Kazanç ve (Kayıplar)</i>		717.841	227.674
Kâr veya Zararda Yeniden Sınıflandırılacak Birikmiş Diğer Kapsamlı Gelirler veya (Giderler)		7.845.059	6.006.787
<i>-Yabancı Para Çevrim Farkları</i>		7.845.059	6.006.787
Kârdan Ayrılan Kısıtlanmış Yedekler		50.074.694	17.563.933
Geçmiş Yıllar Kâr/(Zararları)		85.153.905	113.701.219
Net Dönem Kârı/(Zararı)		24.334.768	25.898.931
<b>Kontrol Gücü Olmayan Paylar</b>	Not:27	<b>97.555</b>	<b>173.763</b>
<b>TOPLAM KAYNAKLAR</b>		<b>875.856.878</b>	<b>908.384.277</b>

İlişik açıklayıcı notlar bu konsolide mali tabloların tamamlayıcısıdır.


Sarkuysan Elektrolitik Bakır Sanayi ve Ticaret A.Ş.

## 31 Aralık 2014 Tarihinde Sona Eren Hesap Dönemine Ait Konsolide Kâr veya Zarar Tablosu

(Tüm Tutarlar, Türk Lirası olarak gösterilmiştir)

	Notlar	Bağımsız Denetimden Geçmiş Cari Dönem 01.01.2014-31.12.2014	Bağımsız Denetimden Geçmiş Önceki Dönem 01.01.2013-31.12.2013
<b>KÂR VEYA ZARAR KISMI</b>			
Hasılat	Not:5, Not:28	2.546.168.607	2.411.857.861
Satışların Maliyeti (-)	Not:5, Not:28	(2.454.071.695)	(2.307.658.735)
<b>BRÜT KÂR</b>		<b>92.096.912</b>	<b>104.199.126</b>
Pazarlama, Satış ve Dağıtım Giderleri (-)	Not:29	(24.635.772)	(22.737.997)
Genel Yönetim Giderleri (-)	Not:29	(24.290.876)	(21.494.550)
Araştırma ve Geliştirme Giderleri (-)	Not:29	(737.058)	(371.053)
Esas Faaliyetlerden Diğer Gelirler	Not:31	73.589.233	126.193.470
Esas Faaliyetlerden Diğer Giderler	Not:31	(36.297.171)	(42.631.519)
<b>ESAS FAALİYET KÂRI/(ZARARI)</b>		<b>79.725.268</b>	<b>143.157.477</b>
Yatırım Faaliyetlerinden Gelirler	Not:32	184.871	1.036.258
Yatırım Faaliyetlerinden Giderler (-)	Not:32	-	-
Özkaynak Yöntemiyle Değerlenen Yatırımların Kâr/ Zararlarındaki Paylar	Not:16	1.961.978	277.443
<b>FİNANSMAN GELİRİ/(GİDERİ) ÖNCESİ FAALİYET KÂRI/(ZARARI)</b>		<b>81.872.117</b>	<b>144.471.178</b>
Finansal Gelirler	Not:33	69.531.082	28.439.361
Finansal Giderler (-)	Not:33	(123.789.877)	(145.182.561)
<b>SÜRDÜRÜLEN FAALİYETLER VERGİ ÖNCESİ KÂRI/ (ZARARI)</b>		<b>27.613.322</b>	<b>27.727.978</b>
<b>Sürdürülen Faaliyetler Vergi Gelir/(Gideri)</b>	Not:35	<b>(3.337.766)</b>	<b>(2.364.373)</b>
- Dönem Vergi (Gideri)/Geliri		(6.287.931)	(10.484.096)
- Ertelenmiş Vergi (Gideri)/Geliri		2.950.165	8.119.723
<b>SÜRDÜRÜLEN FAALİYETLER DÖNEM KÂRI/(ZARARI)</b>		<b>24.275.556</b>	<b>25.363.605</b>
<b>DURDURULAN FAALİYETLER</b>			
Durdurulan Faaliyetler Vergi Sonrası Dönem Kârı/ (Zararı)			
<b>DÖNEM KÂRI/(ZARARI)</b>		<b>24.275.556</b>	<b>25.363.605</b>
<b>Dönem Kâr/Zararının Dağılımı</b>		<b>24.275.556</b>	<b>25.363.605</b>
Kontrol Gücü Olmayan Paylar		(59.212)	(535.326)
Ana Ortaklık Payları		24.334.768	25.898.931
<b>Pay Başına Kazanç</b>	Not:36	<b>0,00243</b>	<b>0,00259</b>

İlişik açıklayıcı notlar bu konsolide mali tabloların tamamlayıcısıdır.



Sarkuysan Elektrolitik Bakır Sanayi ve Ticaret A.Ş.

## 31 Aralık 2014 Tarihinde Sona Eren Hesap Dönemine Ait Konsolide Kapsamlı Gelir Tablosu

(Tüm Tutarlar, Türk Lirası olarak gösterilmiştir)

Notlar	Bağımsız	Bağımsız
	Denetimden Geçmiş Cari Dönem 01.01.2014-31.12.2014	Denetimden Geçmiş Önceki Dönem 01.01.2013-31.12.2013
<b>DÖNEM KÂR/ZARARI</b>	<b>24.275.556</b>	<b>25.363.605</b>
<b>DİĞER KAPSAMLI GELİRLER</b>		
<b>Kâr veya Zararda Yeniden Sınıflandırılmayacaklar</b>	<b>2.249.514</b>	<b>(2.078.255)</b>
Yatırım Amaçlı Gayrimenkul Değer Artış Fonu	Not: 17 1.840.894	-
Vergi Etkisi	Not: 17 (92.045)	-
Emeklilik Planlarından Aktüeryal Kazanç ve Kayıplar	Not: 24 24.423	(2.869.719)
Vergi Etkisi	Not: 24 (13.925)	564.306
Özkaynaklardan Pay Alma Yöntemine Göre değerlenen Yatırımların Diğer Kapsamlı Gelirinden Paylar	Not: 16 490.167	227.158
Vergi Etkisi	-	-
<b>Kâr veya Zararda Yeniden Sınıflandırılacaklar</b>	<b>1.841.407</b>	<b>5.319.516</b>
Yabancı Para Çevrim Farkları	Not: 27 1.841.407	5.319.516
<b>DİĞER KAPSAMLI GELİR</b>	<b>4.090.921</b>	<b>3.241.261</b>
<b>TOPLAM KAPSAMLI GELİR</b>	<b>28.366.477</b>	<b>28.604.866</b>
<b>Kapsamlı Kâr/Zararın Dağılımı</b>	<b>28.366.477</b>	<b>28.604.866</b>
Kontrol Gücü Olmayan Paylar	(61.130)	(547.326)
Ana Ortaklık Payları	28.427.607	29.152.192

İlişik açıklayıcı notlar bu konsolide mali tabloların tamamlayıcısıdır.

Sarkuysan Elektrolitik Bakır Sanayi ve Ticaret A.Ş.


## 31 Aralık 2014 Tarihinde Sona Eren Hesap Dönemine Ait Konsolide Özkaynak Değişim Tablosu

(Tüm Tutarlar, Türk Lirası olarak gösterilmiştir)

Bağımsız Denetimden Geçmiş Önceki Dönem	Not	Ödenmiş Sermaye	Sermaye Düzeltme Farkları	Kâr veya Zararda Yeniden Sınıflanmayacak Birikmiş Diğer Kapsamlı Gelirler veya (Giderler)	
				Yeniden Değerleme ve Ölçüm Kazanç ve Kayıpları	Diğer Kazanç ve Kayıplar
<b>1 Ocak 2013 Tarihindeki Bakiyeler</b>		100.000.000	51.466.039	36.754.096	-
Transferler	27	-	-	-	-
Temettüler	27	-	-	-	-
Sermaye Artırımı		-	-	-	-
Sabit Kıymet Satışı Nedeniyle Geçmiş Yıl Kârlarına Transfer	27	-	-	(24.915.030)	-
Diğer Değişiklikler Nedeniyle Artış/Azalış		-	-	-	-
Toplam Kapsamlı Gelir	27	-	-	(2.301.411)	227.674
- Net Dönem Kârı		-	-	-	-
- Yabancı Para Çevrim Farkı		-	-	-	-
- Özkaynaklardan Pay Alma Yöntemine Göre değerlendirilen Yatırımların Diğer Kapsamlı Gelirinden Paylar		-	-	-	227.674
- Emeklilik Planlarından Aktüeryal Kazanç ve (Kayıplar)		-	-	(2.301.411)	-
<b>31 Aralık 2013 Tarihi İtibariyle Bakiyeler</b>		<b>100.000.000</b>	<b>51.466.039</b>	<b>9.537.655</b>	<b>227.674</b>

Bağımsız Denetimden Geçmiş Cari Dönem	Not	Ödenmiş Sermaye	Sermaye Düzeltmesi Farkları	Kâr veya Zararda Yeniden Sınıflanmayacak Birikmiş Diğer Kapsamlı Gelirler veya (Giderler)	
				Yeniden Değerleme ve Ölçüm Kazanç ve Kayıpları	Diğer Kazanç ve Kayıplar
<b>1 Ocak 2014 Tarihindeki Bakiyeler</b>		100.000.000	51.466.039	9.537.655	227.674
Transferler	Not: 27	-	-	-	-
Temettüler	Not: 27	-	-	-	-
Toplam Kapsamlı Gelir	Not: 27	-	-	1.764.400	490.167
- Net Dönem Kârı		-	-	-	-
- Yabancı Para Çevrim Farkı		-	-	-	-
- Özkaynaklardan Pay Alma Yöntemine Göre değerlendirilen Yatırımların Diğer Kapsamlı Gelirinden Paylar		-	-	-	490.167
- Emeklilik Planlarından Aktüeryal Kazanç ve Kayıplar		-	-	15.551	-
- Yatırım Amaçlı Gayrimenkul Değer Artış Fonu		-	-	1.748.849	-
<b>31 Aralık 2014 Tarihi İtibariyle Bakiyeler</b>		<b>100.000.000</b>	<b>51.466.039</b>	<b>11.302.055</b>	<b>717.841</b>

İlişik açıklayıcı notlar bu konsolide mali tabloların tamamlayıcısıdır.



Kâr veya Zararda Yeniden Sınıflandırılacak Birikmiş Diğer Kapsamlı Gelirler veya (Giderler)

Birikmiş Kârlar

Yabancı Para Çevrim Farkları	Diğer Kazanç ve (Kayıplar)	Kârdan Ayrılan Kısıtlanmış Yedekler	Geçmiş Yıllar Kârları/(Zararları)	Net Dönem Kârı/(Zararı)	Ana Ortaklığa ait Özkaynaklar	Kontrol Gücü Olmayan Paylar	Özkaynaklar
679.788	-	14.700.122	77.365.292	33.387.808	314.353.145	734.676	315.087.821
-	-	2.863.811	30.523.997	(33.387.808)	-	-	-
-	-	-	(19.103.100)	-	(19.103.100)	(13.586)	(19.116.686)
-	-	-	-	-	-	-	-
-	-	-	24.915.030	-	-	-	-
-	-	-	-	-	-	-	-
5.326.999	-	-	-	25.898.931	29.152.193	(547.327)	28.604.866
-	-	-	-	25.898.931	25.898.931	(535.326)	25.363.605
5.326.999	-	-	-	-	5.326.999	(7.483)	5.319.516
-	-	-	-	-	227.674	(516)	227.158
-	-	-	-	-	(2.301.411)	(4.002)	(2.305.413)
<b>6.006.787</b>	<b>-</b>	<b>17.563.933</b>	<b>113.701.219</b>	<b>25.898.931</b>	<b>324.402.238</b>	<b>173.763</b>	<b>324.576.001</b>

Kâr veya Zararda Yeniden Sınıflandırılacak Birikmiş Diğer Kapsamlı Gelirler veya (Giderler)

Kârdan Ayrılan Kısıtlanmış Yedekler

Birikmiş Kârlar

Yabancı Para Çevrim Farkları	Diğer Kazanç ve (Kayıplar)	Yasal Yedekler	İştirak Hisseleri ve Gayrimenkul Satış Kazancı	Geçmiş Yıllar Kârları/(Zararları)	Net Dönem Kârı/(Zararı)	Ana Ortaklığa ait Özkaynaklar	Kontrol Gücü Olmayan Paylar	Özkaynaklar
6.006.787	-	17.563.933	-	113.701.219	25.898.931	324.402.238	173.763	324.576.001
-	-	4.988.038	27.522.723	(6.611.830)	(25.898.931)	-	-	-
-	-	-	-	(21.935.484)	-	(21.935.484)	(15.078)	(21.950.562)
1.838.272	-	-	-	-	24.334.768	28.427.607	(61.130)	28.366.477
-	-	-	-	-	24.334.768	24.334.768	(59.212)	24.275.556
1.838.272	-	-	-	-	-	1.838.272	3.135	1.841.407
-	-	-	-	-	-	490.167	-	490.167
-	-	-	-	-	-	15.551	(5.053)	10.498
-	-	-	-	-	-	1.748.849	-	1.748.849
<b>7.845.059</b>	<b>-</b>	<b>22.551.971</b>	<b>27.522.723</b>	<b>85.153.905</b>	<b>24.334.768</b>	<b>330.894.361</b>	<b>97.555</b>	<b>330.991.916</b>


Sarkuysan Elektrolitik Bakır Sanayi ve Ticaret A.Ş.

## 31 Aralık 2014 Tarihinde Sona Eren Hesap Dönemine Ait Konsolide Nakit Akış Tablosu

(Tüm Tutarlar, Türk Lirası olarak gösterilmiştir)

Dipnot Referansları	Bağımsız	Bağımsız	
	Denetimden Geçmiş Cari Dönem 01.01.2014-31.12.2014	Denetimden Geçmiş Önceki Dönem 01.01.2013-31.12.2013	
<b>A) ESAS FAALİYETLERDEN NAKİT AKIŞLARI</b>			
Dönem Kârı/Zararı	Not:36	24.275.556	25.363.605
<b>Dönem Net Kârı/Zararı Mutabakatı ile İlgili Düzeltmeler</b>			
Amortisman ve İtfâ Payları (+)	Not:18, Not:19	15.591.381	16.130.324
Kıdem Tazminatı Karşılığındaki Artış (+)	Not:24	3.742.185	3.214.479
Alacak Senetleri Reeskont Tutarında Artış (+)/Azalış (-)	Not:10	(537.626)	568.673
Şüpheli Alacak Karşılığında Artış (+)	Not:10, Not:26, Not:31	638.576	3.307.782
Diğer Karşılıklarda Artış (+)/Azalış (-)	Not:22	4.620.808	(935.434)
Konusu Kalmayan Şüpheli Alacak Karşılığı (-)	Not:10, Not: 26, Not: 31	(418.826)	(586.104)
Türev İşlemlerinden Kaynaklanan Gelir/Gider Net	Not:33	3.088.732	15.294.023
Faiz Geliri (-)	Not:33	(1.419.554)	(3.142.622)
Faiz Gideri (+)	Not:33	35.851.558	29.594.229
Gerçekleşmemiş Kur Farkları		9.359.460	7.664.286
Vergi (Gelir)/Gideri	Not:35	3.337.766	2.364.373
Özkaynak Yöntemiyle Değerlenen Yatırımların Kâr/(Zararlarından) Paylar	Not:16	(1.961.978)	(277.443)
Stok Değer Düşüş Karşılığında Artış (+)	Not:13	3.989.165	(1.733)
Borç Senetleri Prekontunda Artış (-)/Azalış (+)	Not:10	552.252	(410.225)
Yatırım Amaçlı Gayrimenkul Değer Artışlarındaki değişim	Not:17	(4.250.000)	(6.960.000)
Sabit Kıymet Satış Kârı (-)/Zararı (+)	Not:32	(183.532)	(958.464)
<b>İşletme Sermayesinde Değişikler Öncesi Faaliyet Kârı</b>		<b>96.275.923</b>	<b>90.229.749</b>
Ticari İşlemlerdeki ve Diğer Alacaklardaki Artış (-)	Not:10, Not:11	82.160.291	(13.838.664)
Stoklarda Azalış (+) Artış (-)	Not:13	(2.444.175)	12.481.218
Ticari ve Diğer Borçlardaki Azalış (-) Artış (+)	Not:10, Not:11	(27.654.532)	(78.381.180)
Ertelenmiş Gelirlerdeki Artış (-)/Azalış (+)	Not:26	(14.672.529)	16.488.601
Devreden KDV	Not:26	(3.019.163)	9.157.349
Peşin Ödenen Giderlerde Artış (-)/Azalış (+)	Not:26	(1.866.151)	2.240.655
Diğer Dönen/Duran Varlıklarda Artış (-)/Azalış (+)	Not:26	(1.550.959)	3.061.573
Çalışanlara Sağlanan Borçlardaki Artıştaki Artış (-)/Azalış (+)	Not:12	(46.112)	(44.766)
İşletme Sermayesinde Diğer Artışlar/Azalışlar (+)/(-)		(631.826)	2.190.782
Ödenen Vergiler	Not:35	(6.278.689)	(11.988.944)
Ödenen Kıdem Tazminatı	Not:24	(2.021.091)	(1.105.776)
<b>İşletme Faaliyetlerinden Elde Edilen Nakit</b>		<b>118.250.987</b>	<b>30.490.597</b>
<b>B) YATIRIM FAALİYETLERİNDEN KAYNAKLANAN NAKİT AKIMI</b>			
Maddi Duran Varlık/Yatırım Amaçlı Gayrimenkul Alımları (-)	Not:17, Not:18, Not:19	(25.188.487)	(23.314.903)
Maddi Duran Varlık Satışlarından Elde Edilen Nakit (+)	Not:18, Not:19	612.154	1.621.065
Yatırım Amaçlı Gayrimenkul Satışlarından Elde Edilen Nakit (+)	Not:17	0	44.500.000
<b>Yatırım Faaliyetlerinde Kullanılan (Elde Edilen) Nakit</b>		<b>(24.576.333)</b>	<b>22.806.162</b>
<b>C) FINANSMAN FAALİYETLERİNDEN KAYNAKLANAN NAKİT AKIMLARI</b>			
Alınan Krediler	Not:8	1.135.884.811	767.467.047
Ödenen Krediler	Not:8	(1.155.226.137)	(786.985.745)
Türev İşlemlerinden Kaynaklanan Ödemeler/Tahsilatlar	Not:33, Not:14	(5.202.513)	(13.612.975)
Finansal Kiralama Borç Ödemeleri	Not:8	(970.737)	(1.116.290)
Faiz Ödemeleri (Net)	Not:33	(24.969.785)	(22.603.381)
Ödenen Temettüleri (-)	Not:27	(21.950.562)	(19.116.685)
<b>Finansman Faaliyetlerden Kaynaklanan Nakit</b>		<b>(72.434.923)</b>	<b>(75.968.029)</b>
<b>Yabancı Çevrim Farklarının Nakit ve Benzerleri Üzerindeki Etkisi</b>		<b>1.217.480</b>	<b>7.002.144</b>
<b>Nakit ve Benzerlerindeki Net Artış/Azalış</b>		<b>22.457.211</b>	<b>(15.669.126)</b>
<b>DÖNEM BAŞI NAKİT ve NAKİT BENZERLERİ</b>	Not:6	<b>34.223.666</b>	<b>49.892.792</b>
<b>DÖNEM SONU ve NAKİT BENZERLERİ</b>	Not:6	<b>56.680.877</b>	<b>34.223.666</b>

İlişik açıklayıcı notlar bu konsolide mali tabloların tamamlayıcısıdır.



Sarkuysan Elektrolitik Bakır Sanayi ve Ticaret A.Ş.

**31 Aralık 2014 Tarihi İtibariyle**

**Konsolide Finansal Tabloları Tamamlayıcı Notlar**

(Tüm tutarlar, aksi belirtilmedikçe Türk Lirası olarak gösterilmiştir)

### NOT 1 ŞİRKETİN ORGANİZASYONU VE FAALİYET KONUSU

Sarkuysan Elektrolitik Bakır Sanayi ve Ticaret A.Ş. (Şirket, Sarkuysan) 3 Mayıs 1972’de kurulmuş olup hisselerinin tamamı Borsa İstanbul’da (BİST) işlem görmektedir. Faaliyet konusu, elektrolitik bakır tel, bakır boru, bakır lama ve bakır alaşımları imalatı ve ticaretidir.

Şirket’in kayıtlı adresi: Emek Mahallesi Aşıroğlu Cad.No:147 Darıca, KOCAELİ’dir.

Şirket sermayesinin tamamı halka açık olup tek başına %10 veya daha fazla paya sahip ortak bulunmamaktadır.

31 Aralık 2014 tarihi itibariyle Şirket’in İştirak ve Bağlı Ortaklıklarının detayı aşağıda gösterilmiştir.

Ortak Adı	İştirak ve Bağlı Ortaklık Adı	Faaliyet Alanı	Ülke	İştirak Oranı %
Sarkuysan A.Ş.	Sarmakina San. ve Tic. A.Ş.	Ambalaj malzemesi (çelik makara), imalat makinaları imalatı ve ticareti.	Türkiye	99,00
Sarkuysan A.Ş.	Sarda Dağ. ve Tic. A.Ş.	Pazarlama ve dağıtım.	Türkiye	99,97
Sarkuysan A.Ş.	Bektaş Emaye Kablo San. Tic. A.Ş.	Gayri faal olup iştirak geliri elde etmektedir.	Türkiye	70,71
Sarkuysan A.Ş.	Sark - USA, Inc.	Amerika pazarında Sarkuysan A.Ş.’nin ve Sark Wire Corp.’nin mamullerini pazarlamaktadır.	ABD	100,00
Sarkuysan A.Ş.	Ege Serbest Bölge Şubesi	Elektrolitik bakır tel imalatı ve ticaretidir.	Türkiye	100,00
Sarkuysan A.Ş.	Demisaş Döküm Emaye Mam. San. A.Ş.	Otomotiv ve beyaz eşya endüstrisi için demirden mamul yedek parça imalatı ve ticareti.	Türkiye	44,44
Sarkuysan A.Ş.	Bemka Emaye Bobin Teli ve Kablo San. Tic. A.Ş.	Şirket bilimum iletken metaller kullanarak enerji, data, telekom kabloları, diğer yalıtılmış iletkenler ve her türlü komponent üretimini ve bunların iç ve dış ticaretini yapmaktadır.	Türkiye	57,30
Sarda Dağ. ve Tic. A.Ş.	Bektaş Emaye Kablo San. Tic. A.Ş.	Gayri faal olup iştirak geliri elde etmektedir.	Türkiye	29,13
Sarda Dağ ve Tic. A.Ş.	Bemka Emaye Bobin Teli ve Kablo San. Tic. A.Ş.	Şirket bilimum iletken metaller kullanarak enerji, data, telekom kabloları, diğer yalıtılmış iletkenler ve her türlü komponent üretimini ve bunların iç ve dış ticaretini yapmaktadır.	Türkiye	10,00
Bektaş Emaye Kablo San. Tic. A.Ş.	Bemka Emaye Bobin Teli ve Kablo San. Tic. A.Ş.	Şirket bilimum iletken metaller kullanarak enerji, data, telekom kabloları, diğer yalıtılmış iletkenler ve her türlü komponent üretimini ve bunların iç ve dış ticaretini yapmaktadır.	Türkiye	17,00
Sarkuysan A.Ş.	Sark Wire Corp.	Bakır tel üretimi ve pazarlaması.	ABD	60,00
Bektaş Emaye Kablo San. Tic. A.Ş.	Sark Wire Corp.	Bakır tel üretimi ve pazarlaması.	ABD	12,50
Sark - USA, Inc.	Sark Wire Corp.	Bakır tel üretimi ve pazarlaması.	ABD	12,50
Sarmakina San. ve Tic. A.Ş.	Sark Wire Corp.	Bakır tel üretimi ve pazarlaması.	ABD	15,00
Sarmakina San. ve Tic. A.Ş.	Bemka Emaye Bobin Teli ve Kablo San. Tic. A.Ş.	Şirket bilimum iletken metaller kullanarak enerji, data, telekom kabloları, diğer yalıtılmış iletkenler ve her türlü komponent üretimini ve bunların iç ve dış ticaretini yapmaktadır.	Türkiye	10,00

Sarkuysan Elektrolitik Bakır Sanayi ve Ticaret A.Ş.

**31 Aralık 2014 Tarihi İtibariyle**

**Konsolide Finansal Tabloları Tamamlayıcı Notlar**

(Tüm tutarlar, aksi belirtilmedikçe Türk Lirası olarak gösterilmiştir)

Bundan böyle mali tablolarda ve dipnotlarda Sarkuysan ve konsolide edilmiş bağlı ortaklıkları "Grup" olarak adlandırılacaktır.

Grup'un ortalama personel sayısı 960 kişidir. (31 Aralık 2013: 942 Kişi)

	31 Aralık 2014	31 Aralık 2013
Sendikali İşçi	512	456
Sendikasız İşçi	74	109
Memur	374	377
<b>Toplam</b>	<b>960</b>	<b>942</b>

Bu konsolide finansal tablolar yayımlanmak üzere Yönetim Kurulu'nun 10 Mart 2015 tarihli toplantısında onaylanmış ve Yönetim Kurulu adına Yönetim Kurulu Başkanı Hayrettin ÇAYCI ve Ticari Muhasebe Müdürü Emine GÜNDAĞ tarafından imzalanmıştır. Genel Kurulun finansal tabloları değiştirme yetkisi bulunmaktadır.

## NOT 2 MALİ TABLOLARIN SUNUMUNA İLİŞKİN ESASLAR

### 2.01 Sunuma İlişkin Temel Esaslar

Şirket ve Türkiye'de yerleşik bağlı ortaklıkları muhasebe kayıtlarını Türkiye'de geçerli olan ticari mevzuat, mali mevzuat ve Maliye Bakanlığı'nca yayımlanan Tek Düzen Hesap Planı gereklerine göre TL olarak tutmaktadır. Yabancı ülkelerde faaliyet gösteren bağlı ortaklıklar muhasebe kayıtlarını ve yasal finansal tablolarını faaliyette buldukları ülkelerin para birimleri cinsinden ve o ülkelerin mevzuatına uygun olarak hazırlamaktadır. Grup'un finansal tabloları faaliyetin bulunduğu temel ekonomik çevrede geçerli olan fonksiyonel para birimi ile sunulmuştur. Grup'un mali durumu ve faaliyet sonuçları Grup'un geçerli para birimi olan "TL" cinsinden ifade edilmiştir.


İlişkideki finansal tablolar SPK'nın 13 Haziran 2013 tarih ve 28676 sayılı Resmi Gazete'de yayımlanan Seri II, 14.1 No'lu "Sermaye Piyasasında Finansal Raporlamaya İlişkin Esaslar Tebliği" ("Tebliğ") hükümlerine uygun olarak hazırlanmıştır. Grup Tebliğin 5. Maddesine göre Kamu Gözetimi Muhasebe ve Denetim Standartları Kurumu ("KGGK") tarafından yayımlanan Türkiye Muhasebe Standartları'nı/Türkiye Finansal Raporlama Standartları ile bunlara ilişkin ek ve yorumları ("TMS/TFRS") uygulamaktadır.

### Yabancı Ülkelerde Faaliyet Gösteren Bağlı Ortaklıkların Finansal Tabloları;

Grup şirketlerinin fonksiyonel para birimi raporlama para biriminden farklı ise, raporlama para birimine aşağıdaki şekilde çevrilir (hiçbirinin para birimi hiperenflasyonist bir ekonominin para birimi değildir);

- Varlık, yükümlülükler ve dönemin finansal tablolarına alınmış gelir ve gideri sonucunda oluşanlar hariç özkaynaklar kalemleri (bazı özkaynaklar kalemleri hariç) finansal durum tablosu tarihi itibarıyla oluşan kapanış kurları üzerinden Türk Lirası'na çevrilir. Özkaynaklar hesaplarından sermaye ve sermaye yedekleri tarihsel nominal değerleri ile taşınmakta olup bunlara ilişkin çevrim farkları özkaynaklar içerisinde yabancı para çevrim farkları hesabında gösterilmektedir.
- Kâr veya zarar tablosundaki gelir ve giderler ortalama döviz kuru kullanılarak çevrilir ve ortaya çıkan kur çevrim farkları özsermayede ve kapsamlı gelir tablosunda ayrı bir kalem olarak (yabancı para çevrim farkları) gösterilir.
- Yurtdışı operasyonların bir kısmı elden çıkarsa ya da satılırsa özsermayede takip edilmiş kur farkları gelir tablosuna satıştan kaynaklanan kâr/zararın bir parçası olarak yansıtılır. Yabancı bir kuruluşun alımından doğan şerefiye ve makul değer düzeltmeleri, yabancı kuruluşun varlık ve yükümlülükleri olarak düşünülür ve kapanış kurundan çevrilir.





Sarkuysan Elektrolitik Bakır Sanayi ve Ticaret A.Ş.

## 31 Aralık 2014 Tarihi İtibariyle

### Konsolide Finansal Tabloları Tamamlayıcı Notlar

(Tüm tutarlar, aksi belirtilmedikçe Türk Lirası olarak gösterilmiştir)

#### 2.02 Yüksek Enflasyon Dönemlerinde Mali Tabloların Düzeltilmesi

SPK, 17 Mart 2005 tarihinde almış olduğu bir kararla, Türkiye’de faaliyette bulunan ve SPK Muhasebe Standartları’na uygun mali tablo hazırlayan şirketler için, 1 Ocak 2005 tarihinden itibaren geçerli olmak üzere enflasyon muhasebesi uygulamasının gerekli olmadığını ilan ettiği için bu tarihten itibaren Uluslararası Muhasebe Standardı 29 “Yüksek Enflasyonist Ekonomilerde Finansal Raporlama”ya göre finansal tabloların hazırlanması ve sunumu uygulamasını sona erdirmiştir.

#### 2.03 Konsolidasyon Esasları

**Bağlı Ortaklıklar.** Ana Ortaklık’ın ya (a) doğrudan ve/veya dolaylı olarak kendisine ait olan hisseler ve/veya kontrol ettiği diğer şirketler neticesinde şirketlerdeki hisselerle ilgili oy kullanma hakkının %50’den fazlasını kullanma yetkisi kanalıyla; veya (b) oy kullanma hakkının %50’den fazlasını kullanma yetkisine sahip olmamakla birlikte mali ve işletme politikaları üzerinde fiili kontrolünü kullanmak suretiyle mali ve işletme politikalarını Ana Ortaklık’ın menfaatleri doğrultusunda kontrol etme yetkisi ve gücüne sahip olduğu şirketleri ifade eder.

Bağlı Ortaklıklara ait finansal durum tabloları ve kâr veya zarar tabloları, tam konsolidasyon yöntemi kullanılarak konsolide edilmiş olup Ana Ortaklık’ın sahip olduğu payların kayıtlı değeri, ilgili özkaynaktan mahsup edilmektedir. Ana Ortaklık ile Bağlı Ortaklıkları arasındaki işlemler ve bakiyeler konsolidasyon kapsamında karşılıklı olarak elimine edilmektedir. Ana Ortaklık’ın ve Bağlı Ortaklıklarının, Bağlı Ortaklıklarda sahip olduğu hisselerin finansman maliyeti ile bu hisselerle ait temettüleri, sırasıyla, özkaynaktan ve ilgili dönem gelirinden çıkarılmıştır.

Aşağıdaki tabloda 31 Aralık 2014 ve 31 Aralık 2013 tarihli mali tablolarda Bağlı Ortaklıklar, sahip olunan paylar ve ortaklık oranları gösterilmiştir:

#### 31 Aralık 2014

Bağlı Ortaklığın Adı	Ana Ortaklık Tarafından Sahip Olunan Doğrudan Pay	Ana Ortaklık Tarafından Sahip Olunan Dolaylı Pay	Toplam Pay
Sarmakina San. ve Tic. A.Ş.	%99	-	%99
Sarda Dağ. ve Tic. A.Ş.	%99,97	-	%99,97
Bektaş Emaye Kablo San. Tic. A.Ş.	%70,71	%29,13	%99,84
Sark-USA, Inc.	%100	-	%100
Ege Serbest Bölge Şubesi	%100	-	%100
Sark Wire Corp.	%60	%39,83	%99,83
Bemka Emaye Bobin Teli ve Kablo San. Tic. A.Ş.	%57,30	%36,87	%94,17

#### 31 Aralık 2013

Bağlı Ortaklığın Adı	Ana Ortaklık Tarafından Sahip Olunan Doğrudan Pay	Ana Ortaklık Tarafından Sahip Olunan Dolaylı Pay	Toplam Pay
Sarmakina San. ve Tic. A.Ş.	%99	-	%99
Sarda Dağ. ve Tic. A.Ş.	%99,97	-	%99,97
Bektaş Emaye Kablo San. Tic. A.Ş.	%70,71	%29,13	%99,84
Sark-USA, Inc.	%100	-	%100
Ege Serbest Bölge Şubesi	%100	-	%100
Sark Wire Corp.	%60	%39,83	%99,83
Bemka Emaye Bobin Teli ve Kablo San. Tic. A.Ş.	%57,30	%36,87	%94,17

Sarkuysan Elektrolitik Bakır Sanayi ve Ticaret A.Ş.

**31 Aralık 2014 Tarihi İtibariyle**

**Konsolide Finansal Tabloları Tamamlayıcı Notlar**

(Tüm tutarlar, aksi belirtilmedikçe Türk Lirası olarak gösterilmiştir)

**İştiraklerdeki yatırımlar;** Özkaynaktan Pay Alma Yöntemi ile muhasebeleştirilmiştir. Bunlar, Grup'un genel olarak oy hakkının %20 ile %50'sine sahip olduğu veya Grup'un, şirket faaliyetleri üzerinde kontrol yetkisine sahip bulunmama ile birlikte önemli etkiye sahip olduğu kuruluşlardır. Grup ile İştirak arasındaki işlemlerden doğan gerçekleşmemiş kârlar, Grup'un İştirakteki payı ölçüsünde düzeltilmiş olup, gerçekleşmemiş zararlar da, işlem, transfer edilen varlığın değer düşüklüğüne uğradığını göstermiyor ise düzeltilmiştir. Grup, İştirak ile ilgili olarak söz konusu doğrultuda bir yükümlülük altına girmemiş veya bir taahhütte bulunmamış olduğu sürece İştirakteki yatırımın kayıtlı değerinin sıfır olması veya Grup'un önemli etkisinin sona ermesi durumunda Özkaynak yöntemine devam edilmemiştir. Önemli etkinin sona erdiği tarihteki yatırımın kayıtlı değeri, o tarihten sonra makul değerinin güvenilir olarak ölçülebildiğinde makul değerinden aksi takdirde maliyet bedeli üzerinden gösterilir.

Sarkuysan Elektrolitik Bakır Sanayi ve Ticaret A.Ş.'nin Demisaş A.Ş. iştiraki özkaynaktan pay alma yöntemine göre muhasebeleştirilmiştir. Özkaynak yöntemi, İştiraklerin başlangıçta elde etme maliyeti ile kaydedilerek, bu tutarın iştirakin özkaynağından ana ortaklığın payına düşen kısmı gösterecek şekilde artırılması veya azaltılması suretiyle mali tablolara yansıtılması yöntemidir.

Aşağıdaki tabloda 31 Aralık 2014 ve 31 Aralık 2013 tarihli mali tablolarda iştiraklerde sahip olunan paylar ve ortaklık oranları gösterilmiştir:

#### 31 Aralık 2014

İştirakin Adı	Ana Ortaklık Tarafından Sahip Olunan Doğrudan Pay	Ana Ortaklık Tarafından Sahip Olunan Dolaylı Pay	Toplam Pay
Demisaş Döküm Emaye Mam. San. A.Ş.	%44,44	-	%44,44


#### 31 Aralık 2013

İştirakin Adı	Ana Ortaklık Tarafından Sahip Olunan Doğrudan Pay	Ana Ortaklık Tarafından Sahip Olunan Dolaylı Pay	Toplam Pay
Demisaş Döküm Emaye Mam. San. A.Ş.	%44,44	-	%44,44

Grup'un doğrudan ve dolaylı pay toplamı %20'nin altında olan veya %20'nin üzerinde olmakla birlikte Grup'un önemli bir etkiye sahip olmadığı veya konsolide finansal tablolar açısından önemlilik teşkil etmeyen, teşkilatlanmış piyasalarda işlem görmeyen ve makul değerleri güvenilir bir şekilde belirlenemeyen satılmaya hazır finansal varlıklar, değer kaybı ile ilgili karşılık düşüldükten sonra, maliyet bedelleri ile konsolide finansal tablolara yansıtılmıştır. Teşkilatlanmış piyasalarda işlem gören ve makul değeri güvenilir bir şekilde belirlenebilen satılmaya hazır finansal varlıklar makul değerleri ile muhasebeleştirilmektedirler.

Bağlı Ortaklıklar, kontrolün Grup'a geçtiği tarihten itibaren konsolidasyon kapsamına alınmakta olup kontrolün sona erdiği tarihten itibaren konsolidasyon kapsamından çıkartılmaktadırlar.

Bağlı Ortaklıkların net varlıklarında ve faaliyet sonuçlarında ana ortaklık dışı paya sahip hissedarların payları, konsolide finansal durum tablosu ve kâr veya zarar tablosunda Kontrol Gücü Olmayan Pay olarak gösterilmektedir.



Sarkuysan Elektrolitik Bakır Sanayi ve Ticaret A.Ş.

**31 Aralık 2014 Tarihi İtibariyle**

**Konsolide Finansal Tabloları Tamamlayıcı Notlar**

(Tüm tutarlar, aksi belirtilmedikçe Türk Lirası olarak gösterilmiştir)

#### 2.04 Karşılaştırmalı Bilgiler ve Önceki Dönem Tarihli Mali Tabloların Düzeltilmesi

Mali durum ve performans trendlerinin tespitine imkan vermek üzere, Grup'un mali tabloları önceki dönemle karşılaştırmalı hazırlanmaktadır. Mali tablo kalemlerinin gösterimi veya sınıflandırılması değiştiğinde karşılaştırılabilirliği sağlamak amacıyla, önceki dönem mali tabloları da buna uygun olarak yeniden sınıflandırılır.

Önceki dönem mali tablolarında yapılan değişiklikler aşağıdaki gibidir.

#### 31 Aralık 2013 Tarihli Finansal Durum Tablosu

Grup daha önce Duran Varlıklar arasında sınıflanan 4.056.423 TL tutarındaki Şerefiye tutarını KGK'nın "Ortak Kontrolde Tabi İşletme Birleşmelerinin Muhasebeleştirilmesi"ne ilişkin ilke kararı çerçevesinde tekrar gözden geçirmiş ve tutarın tamamını 1 Ocak 2013 tarihli açılış bilançosunda özkaynaklardan mahsup etmiştir. Yapılan bu işlem sonucunda 31 Aralık 2013 tarihli finansal durum tablosunda özkaynaklar ve duran varlıklar karşılıklı olarak 4.056.423 TL azalmıştır. Yapılan işlemin dönem kârına ve hisse başına kazanç tutarına bir etkisi olmamıştır.

#### 2.05 Önemli Muhasebe Değerlendirme, Tahmin ve Varsayımları

Finansal tabloların hazırlanmasında Grup Yönetimi'nin, raporlanan varlık ve yükümlülük tutarlarını etkileyecek, finansal durum tablosu tarihi itibari ile muhtemel yükümlülük ve taahhütleri ve raporlama dönemi itibariyle gelir ve gider tutarlarını belirleyen varsayımlar ve tahminler yapması gerekmektedir. Gerçekleşmiş sonuçlar tahminlerden farklı olabilmektedir. Tahminler düzenli olarak gözden geçirilmekte, gerekli düzeltmeler yapılmakta ve gerçekleştikleri dönemde kâr veya zarar tablosuna yansıtılmaktadır.

Finansal tablolara yansıtılan tutarlar üzerinde önemli derecede etkisi olabilecek yorumlar ve finansal durum tablosu tarihinde var olan veya ileride gerçekleşebilecek tahminlerin esas kaynakları göz önünde bulundurularak yapılan varsayımlar aşağıdadır:

- a) Kıdem tazminatı yükümlülüğü aktüeryal varsayımlar (iskonto oranları, gelecek maaş artışları ve çalışan ayrılma oranları) kullanılarak belirlenir. Hesaplamaya ilişkin detaylar çalışanlara sağlanan faydalar dipnotunda belirtilmiştir. **(Not.24)**
- b) Sabit kıymetler doğrusal amortisman metoduyla faydalı ömür esasına uygun bir şekilde amortisman tabi tutulmuştur. Beklenen faydalı ömür kalıntı değer ve amortisman yöntemi, tahminlerde ortaya çıkan değişikliklerin olası etkileri için her yıl gözden geçirilir ve tahminlerde bir değişiklik varsa ileriye dönük olarak muhasebeleştirilir. **(Not.2.09.03-2.09.04)**
- c) Grup Yönetimi dipnot **22'**de detaylı olarak anlatılan davalar ile ilgili olarak hukuk müşavirleri ve uzman görüşleri doğrultusunda en iyi tahminlerine dayanarak dava karşılığı ayırmaktadır.
- d) Dipnot **2.11'**de belirtilen muhasebe politikası gereğince, şerefiye grup tarafından her yıl ya da değer düşüklüğünün varlığını işaret eden şartların oluştuğu durumlarda değer düşüklüğü için gözden geçirilmektedir. Nakit üreten birimlerin geri kazanılabilir değeri, kullanım değeri hesaplamaları temel alınarak belirlenmektedir. Bu hesaplamalar için detayları **Not.20'**de açıklanan belirli tahminler yapılmıştır.
- e) Ticari alacaklara ilişkin değer düşüklüğünün tespitinde borçluların kredibiliteleri, geçmiş ödeme performansları ve yeniden yapılandırma söz konusu olan durumlarda yeniden yapılandırma koşulları dikkate alınmıştır. **(Not.10)**

Sarkuysan Elektrolitik Bakır Sanayi ve Ticaret A.Ş.

**31 Aralık 2014 Tarihi İtibariyle**

**Konsolide Finansal Tabloları Tamamlayıcı Notlar**

(Tüm tutarlar, aksi belirtilmedikçe Türk Lirası olarak gösterilmiştir)

f) Stok değer düşüklüğü hesaplanırken stokların finansal durum tablosu tarihi itibariyle Londra Metal Borsası bakır fiyatlarına ve iskonto sonrası liste fiyatlarına ilişkin veriler kullanılır. Satış fiyatı ölçülemeyen stoklar için malların stokta bekleme süreleri ve fiziki durumları teknik personelin görüşleri alınarak değerlendirilir. Öngörülen net gerçekleşebilir değerlerin maliyet bedelinin altında kaldığı durumlarda stok değer düşüklüğü karşılığı ayrılır. **(Not.13)**

g) Grup ekli konsolide mali tablolarda Yatırım Amaçlı Gayrimenkulleri için yeniden değerlendirme modelini kullanmayı tercih etmiştir.

## 2.06 Muhasebe Politikalarında Değişiklikler

Gerekli olması Grup'un mali durumu, performansı veya nakit akımları üzerindeki işlemlerin ve olayların etkilerinin mali tablolarda daha uygun ve güvenilir bir sunumu sonucunu doğuracak nitelikte ise muhasebe politikalarında değişiklik yapılır. Muhasebe politikalarında yapılan değişikliklerin önceki dönemleri etkilemesi durumunda, söz konusu politika hep kullanımdaymış gibi mali tablolarda geriye dönük olarak da uygulanır. Cari dönemde Grup'un muhasebe politikalarında bir değişiklik yapılmamıştır.

## 2.07 Muhasebe Tahminlerindeki Değişiklikler ve Hatalar

Muhasebe tahminleri, güvenilir bilgilere ve makul tahmin yöntemlerine dayanılarak yapılır. Ancak, tahminin yapıldığı koşullarda değişiklik olması, yeni bir bilgi edinilmesi veya ilave gelişmelerin ortaya çıkması sonucunda tahminler gözden geçirilir. Muhasebe tahminindeki değişikliğin etkisi, yalnızca bir döneme ilişkinse, değişikliğin yapıldığı cari dönemde, gelecek dönemlere de ilişkinse, hem değişikliğin yapıldığı dönemde hem de gelecek dönemlerde, ileriye yönelik olarak, dönem kârı veya zararının belirlenmesinde dikkate alınacak şekilde mali tablolara yansıtılır.

Cari dönem faaliyet sonucuna bir etkisi olan veya sonraki dönemlere etkisi olması beklenen muhasebe tahminindeki bir değişikliğin niteliği ve tutarı finansal tablo dipnotlarında, gelecek dönemlere ilişkin etkinin tahmininin mümkün olmadığı haller dışında açıklanır. Cari dönemde faaliyet sonuçlarına etkisi olması beklenen muhasebe tahmin değişikliği bulunmamaktadır.

## 2.08 Netleştirme/Mahsup

Finansal varlıklar ve yükümlülükler, yasal olarak netleştirme hakkı var olması, net olarak ödenmesi veya tahsilin mümkün olması veya varlığın elde edilmesi ile yükümlülüğün yerine getirilmesinin eş zamanlı olarak gerçekleşebilmesi halinde, finansal durum tablosunda net değerleri ile gösterilirler.


## 2.09 Önemli Muhasebe Politikalarının Özeti

Mali tabloların hazırlanması sırasında uygulanan önemli muhasebe politikalarının özeti aşağıdaki gibidir.

### 2.09.01 Gelir Kaydedilmesi

Grup'un gelirleri, elektrolitik bakır tel, bakır boru, emaye bobin teli, bakır lama ve bakır alaşımları imalatını yaparak bu ürünlerin iç piyasa ve yurt dışına satışından ve fason hizmet gelirlerinden oluşmaktadır. Yatırım amaçlı gayrimenkullerden elde edilen kira gelirleri de hasılat içinde muhasebeleştirilmiştir.

Gelirler, gelir tutarının güvenilir şekilde belirlenebilmesi ve işlemlerle ilgili ekonomik yararların Grup'a akmasının muhtemel olması üzerine alınan veya alınabilecek bedelin gerçeğe uygun değeri üzerinden tahakkuk esasına göre kayıtlara alınır. Hasılat, mal satışlarından iade ve satış iskontolarının düşülmesi suretiyle bulunmuştur.



Sarkuysan Elektrolitik Bakır Sanayi ve Ticaret A.Ş.

**31 Aralık 2014 Tarihi İtibariyle**

**Konsolide Finansal Tabloları Tamamlayıcı Notlar**

(Tüm tutarlar, aksi belirtilmedikçe Türk Lirası olarak gösterilmiştir)

Malların satışından elde edilen gelir, aşağıdaki şartların tamamı karşılandığında muhasebeleştirilir:

- Grup'un mülkiyetle ilgili tüm önemli riskleri ve kazanımları alıcıya devretmesi,
- Grup'un mülkiyetle ilişkilendirilen ve süregelen bir idari katılımının ve satılan mallar üzerinde etkin bir kontrolünün olmaması,
- Gelir tutarının güvenilir bir şekilde ölçülmesi,
- İşleme ilişkili olan ekonomik faydaların işletmeye akışının olası olması,
- İşlemden kaynaklanacak maliyetlerin güvenilir bir şekilde ölçülmesi.

Hizmetlerden elde edilen (fason hizmet geliri) güvenilir bir şekilde ölçülebildiği zaman hizmetin tamamlanma derecesi dikkate alınarak muhasebeleştirilir. Sonucun güvenilir bir şekilde ölçülemediği durumda gelir, bu gelirle ilişkilendirilebilecek gerçekleşen giderlerin geri kazanılabilir miktarı kadar yansıtılır.

Grup tarafından elde edilen diğer gelirler, aşağıdaki esaslar çerçevesinde yansıtılır;

Faiz Geliri- Etkin faiz yöntemi esasına göre,

Kira ve Telif Geliri- Tahakkuk esasına göre,

Temettü Geliri- Temettü tahsil etme hakkının ortaya çıktığı tarihte

Gayrimenkullerden Elde Edilen Kira Geliri - İlgili kiralama sözleşmesi boyunca doğrusal yönteme göre muhasebeleştirilir.

Satışlar içerisinde önemli bir finansman unsurunun bulunması durumunda makul bedel gelecekte oluşacak nakit akımlarının finansman unsuru içerisinde yer alan gizli faiz oranı ile indirgenmesi ile tespit edilir. Fark tahakkuk esasına göre mali tablolara yansıtılır.

#### **2.09.02 Stok Değerlemesi**

Stoklar, maliyetin ya da net gerçekleştirilebilir değerinin düşük olanı ile değerlendirilmektedir. Stokların maliyeti, tüm satın alma maliyetlerini, dönüştürme maliyetlerini ve stokların mevcut durumuna ve konumuna getirilmesi için katılan diğer maliyetleri içerir. Stokların dönüştürme maliyetleri, direkt işçilik giderleri gibi, üretimle doğrudan ilişkili maliyetleri kapsar. Bu maliyetler ayrıca ilk madde ve malzemenin mamule dönüştürülmesinde katılan sabit ve değişken genel üretim giderlerinden sistematik bir şekilde dağıtılan tutarları da içerir.

Stokların maliyetinin hesaplanmasında ortalama maliyet yöntemi uygulanmaktadır. Net gerçekleştirilebilir değer, olağan ticari faaliyet içerisinde oluşan tahmini satış fiyatından tahmini tamamlanma maliyeti ve satışı gerçekleştirmek için yüklenilmesi gereken tahmini maliyetlerin toplamının indirilmesiyle elde edilir.

Sarkuysan Elektrolitik Bakır Sanayi ve Ticaret A.Ş.

**31 Aralık 2014 Tarihi İtibariyle**

**Konsolide Finansal Tabloları Tamamlayıcı Notlar**

(Tüm tutarlar, aksi belirtilmedikçe Türk Lirası olarak gösterilmiştir)

### 2.09.03 Maddi Duran Varlıklar

Maddi Duran Varlıklar, 1 Ocak 2005 tarihinden önce satın alınan kalemler için 31 Aralık 2004 tarihi itibarıyla enflasyonun etkilerine göre düzeltilmiş maliyet değerlerinden ve 1 Ocak 2005 tarihinden itibaren satın alınan kalemler için satın alım maliyet değerlerinden birikmiş amortismanın düşülmesi suretiyle gösterilmektedir. Sabit kıymetler doğrusal amortisman metoduyla faydalı ömür esasına uygun bir şekilde amortismanına tabi tutulmuştur.

Sabit kıymetlerin faydalı ömürleri dikkate alınarak belirlenen amortisman oranları aşağıdadır:

Cinsi	Ekonomik Ömür (Yıl)	31 Aralık 2014 Oran (%)	31 Aralık 2013 Oran (%)
Yeraltı ve Yerüstü Düzenleri	25	4	4
Binalar	50	2	2
Makine ve Tesisler	12,5	8	8
Döşeme ve Demirbaşlar	5	20	20
Taşıtlar	5	20	20
Diğer Maddi Varlıklar	5	20	20
Özel Maliyetler	5	20	20
Finansal Kiralama Yoluyla İktisap Edilen Varlıklar	8-10	10-12,5	10-12,5


Beklenen faydalı ömür kalıntı değer ve amortisman yöntemi, tahminlerde ortaya çıkan değişikliklerin olası etkileri için her yıl gözden geçirilir ve tahminlerde bir değişiklik varsa ileriye dönük olarak muhasebeleştirilir.

Sabit kıymetlerin satışı dolayısıyla oluşan kâr ve zararlar net defter değerleriyle satış fiyatının karşılaştırılması sonucunda belirlenir ve faaliyet kârına dahil edilir.

Bakım ve onarım giderleri gerçekleştiği tarihte gider yazılır. Eğer bakım ve onarım gideri ilgili aktifte genişleme veya gözle görünür bir gelişme sağlıyorsa aktifleştirilir.

### 2.09.04 Maddi Olmayan Duran Varlıklar

Maddi Olmayan Duran Varlıklar, 1 Ocak 2005 tarihinden önce satın alınan kalemler için enflasyonun etkilerine göre düzeltilmiş maliyetlerinden ve 1 Ocak 2005'ten sonra satın alınan kalemler için satın alım maliyet değerinden, birikmiş itfa ve tükenme payları ile kalıcı değer kayıpları düşülmüş olarak gösterilirler. Grup bünyesinde yaratılan, üretimi planlanan yeni ürünlerin geliştirilmesine yönelik katlanılan harcamalar hariç, Maddi Olmayan Duran Varlıklar aktifleştirilemez ve yapılan harcamalar oluştukları dönem içerisinde giderleştirilirler. Maddi Olmayan Duran Varlıklar beklenen faydalı ömürlerine göre doğrusal amortisman yöntemi kullanılarak amortismanına tabi tutulur. Aktifleştirilen geliştirme giderleri, ürünün ticari üretiminin başlamasını müteakip tahmini kullanım ömürleri doğrultusunda doğrusal amortisman metodu ile itfa edilirler. Beklenen faydalı ömür ve amortisman yöntemi, tahminlerde ortaya çıkan değişikliklerin olası etkilerini tespit etmek amacıyla her yıl gözden geçirilir ve tahminlerdeki değişiklikler ileriye dönük olarak muhasebeleştirilir.



Sarkuysan Elektrolitik Bakır Sanayi ve Ticaret A.Ş.

## 31 Aralık 2014 Tarihi İtibariyle

### Konsolide Finansal Tabloları Tamamlayıcı Notlar

(Tüm tutarlar, aksi belirtilmedikçe Türk Lirası olarak gösterilmiştir)

Cinsi	Ekonomik Ömür (Yıl)	31 Aralık 2014 Oran (%)	31 Aralık 2013 Oran (%)
Haklar	5	20	20
Geliştirme Maliyetleri	5	20	20
Diğer MODV	3 - 10	10 - 33	10 - 33

#### 2.09.05 Varlıklarda Değer Düşüklüğü

Şerefiye gibi sınırsız ömrü olan varlıklar itfaya tabi tutulmazlar. Bu varlıklar için her yıl değer düşüklüğü testi uygulanır. İtfaya tabi olan varlıklar için ise defter değerinin geri kazanılmasının mümkün olmadığı durum veya olayların ortaya çıkması halinde değer düşüklüğü testi uygulanır. Varlığın defter değerinin geri kazanılabilir tutarını aşması durumunda değer düşüklüğü karşılığı kaydedilir. Geri kazanılabilir tutar, satış maliyetleri düşüldükten sonra elde edilen gerçeğe uygun değer veya kullanımdaki değer büyük olanıdır. Değer düşüklüğünün değerlendirilmesi için varlıklar ayrı tanımlanabilir nakit akımlarının olduğu en düşük seviyede gruplanır. Şerefiye haricinde değer düşüklüğüne tabi olan finansal olmayan varlıklar her raporlama tarihinde değer düşüklüğünün olası iptali için gözden geçirilir.

#### 2.09.06 Kiralama İşlemleri

##### I) Finansal Kiralama İşlemleri

Grup'un Finansal Kiralama işlemi bulunmamaktadır.

##### II) Operasyonel Kiralama İşlemleri

Kiralayanın malın tüm risk ve faydalarını elinde bulundurduğu kira sözleşmeleri operasyonel kiralama olarak adlandırılır.

##### Kiracı Olarak Grup:

Bir operasyonel kiralama için yapılan kiralama ödemeleri, kiralama süresi boyunca normal yönetime göre gider olarak kayıtlara alınmaktadır. Ortaklık ile Bağlı Ortaklıkları arasındaki işlemler konsolidasyon kapsamında karşılıklı olarak elimine edilmiştir. (Dipnot 29-30)

##### Kiralayan Olarak Grup:

Bir operasyonel kiralama için tahsil edilen kiralar süresi boyunca normal yönetime göre kira geliri olarak kayıtlara alınmaktadır. Grup yatırım amaçlı gayrimenkullerden elde ettiği kira gelirlerini satışlar içinde, diğer kira gelirini ise Esas Faaliyetlerden Diğer Gelirler içinde muhasebeleştirilmektedir. Ana Ortaklık ile Bağlı Ortaklıkları arasındaki işlemler konsolidasyon kapsamında karşılıklı olarak elimine edilmiştir. (Not 31)

Sarkuysan Elektrolitik Bakır Sanayi ve Ticaret A.Ş.

**31 Aralık 2014 Tarihi İtibariyle**

**Konsolide Finansal Tabloları Tamamlayıcı Notlar**

(Tüm tutarlar, aksi belirtilmedikçe Türk Lirası olarak gösterilmiştir)

### **2.09.07 Araştırma Geliştirme Giderleri**

Araştırma harcamaları oluştuğu tarihte gider yazılır. Önceki dönemde gider kaydedilen geliştirme giderleri sonraki dönemde aktifleştirilemez. Geliştirme Giderleri ise aşağıda belirtilen kriterlere sahip olması durumunda maddi olmayan duran varlık olarak değerlendirilir:

- Ürün ile ilgili maliyetleri net olarak tanımlanabiliyor ve de güvenilir bir şekilde ölçülebiliyorsa,
- Ürünün teknik yeterliliği/fizibilitesi ölçülebiliyorsa,
- Ürün satışa sunulacak ya da şirket içerisinde kullanılacaksa,
- Ürün için potansiyel bir pazar mevcutsa, ya da şirket içi kullanılabilirliği ispatlanabiliyorsa,
- Projenin tamamlanabilmesi için yeterli teknik, mali ve diğer gerekli kaynaklar temin edilebiliyorsa.

Yukarıda bahsedilen kriterleri karşılayan geliştirme projelerinin maliyetleri aktifleştirilmektedir ve ilgili proje ömürleri doğrultusunda doğrusal amortisman metodu ile itfa edilirler. Grup'un 2014 yılında aktifleştirilen geliştirme giderlerinin toplamı 491.055 TL'dir. (31 Aralık 2013: 789.795 TL.)

### **2.09.08 Borçlanma Maliyetleri**

Kullanıma ve satışa hazır hale getirilmesi önemli ölçüde zaman isteyen varlıklar söz konusu olduğunda, satın alınması, yapımı veya üretimi ile doğrudan ilişkilendirilen borçlanma maliyetleri, ilgili varlık kullanıma veya satışa hazır hale getirilene kadar varlığın maliyetine dahil edilmektedir. Yatırımla ilgili kredinin henüz harcanmamış kısmının geçici süre ile finansal yatırımlarda değerlendirilmesiyle elde edilen finansal yatırım geliri aktifleştirmeye uygun borçlanma maliyetlerinden mahsup edilir. Diğer tüm borçlanma maliyetleri, oluştuğu dönemlerde kâr veya zarar tablosuna kaydedilmektedir. Grup'un özellikli varlıklarla ilgili olarak cari dönemde aktifleştirdiği borçlanma maliyeti yoktur.

### **2.09.09 Finansal Araçlar**

#### I. Finansal Varlıklar

Finansal yatırımlar, gerçeğe uygun değer farkı kâr veya zarara yansıtılan ve gerçeğe uygun değerinden kayıtlara alınan finansal varlıklar haricinde, gerçeğe uygun piyasa değerinden alım işlemiyle doğrudan ilişkilendirilebilen harcamalar düşüldükten sonra kalan tutar üzerinden muhasebeleştirilir. Yatırımlar, yatırım araçlarının ilgili piyasa tarafından belirlenen süreye uygun olarak teslimatı koşulunu taşıyan bir kontrata bağlı olan işlem tarihinde kayıtlara alınır veya kayıtlardan çıkarılır.


Finansal varlıklar "gerçeğe uygun değer farkı kâr veya zarara yansıtılan finansal varlıklar", "vadesine kadar elde tutulacak yatırımlar", "satılmaya hazır finansal varlıklar" ve "kredi ve alacaklar" olarak sınıflandırılır.

#### Etkin Faiz Yöntemi

Etkin faiz yöntemi, finansal varlığın itfa edilmiş maliyet ile değerlenmesi ve ilgili faiz gelirinin ilişkili olduğu döneme dağıtılması yöntemidir. Etkin faiz oranı; finansal aracın beklenen ömrü boyunca veya uygun olması durumunda daha kısa bir zaman dilimi süresince tahsil edilecek tahmini nakit toplamının, ilgili finansal varlığın tam olarak net bugünkü değerine indirgeyen orandır.

Gerçeğe uygun değer farkı kâr veya zarara yansıtılan finansal varlıklar dışında sınıflandırılan finansal varlıklar ile ilgili gelirler etkin faiz yöntemi kullanmak suretiyle hesaplanmaktadır.





Sarkuysan Elektrolitik Bakır Sanayi ve Ticaret A.Ş.

**31 Aralık 2014 Tarihi İtibariyle**

**Konsolide Finansal Tabloları Tamamlayıcı Notlar**

(Tüm tutarlar, aksi belirtilmedikçe Türk Lirası olarak gösterilmiştir)

*a) Gerçeğe Uygun Değer Farkı Kâr veya Zarara Yansıtılan Finansal Varlıklar*

Gerçeğe uygun değer farkı kâr veya zarar tablosuna yansıtılan finansal varlıklar; alım-satım amacıyla elde tutulan finansal varlıklardır. Bir finansal varlık kısa vadede elden çıkarılması amacıyla edinildiği zaman söz konusu kategoride sınıflandırılır. Finansal riske karşı etkili bir koruma aracı olarak belirlenmemiş olan türev ürünleri teşkil eden bahse konu finansal varlıklar da gerçeğe uygun değer farkı kâr veya zarara yansıtılan finansal varlıklar olarak sınıflandırılır. Bu kategoride yer alan varlıklar, dönen varlıklar olarak sınıflandırılırlar.

*b) Vadesine Kadar Elde Tutulan Finansal Varlıklar*

Grup'un vadesine kadar elde tutma olanağı ve niyeti olduğu, sabit veya belirlenebilir bir ödeme planına sahip, sabit vadeli borçlanma araçları, vadesine kadar elde tutulacak yatırımlar olarak sınıflandırılır. Vadesine kadar elde tutulacak yatırımlar etkin faiz yöntemine göre itfa edilmiş maliyet bedelinden değer düşüklüğü tutarı düşülerek kayıtlara alınır ve ilgili gelirler etkin faiz yöntemi kullanılmak suretiyle hesaplanır.

*c) Satılmaya Hazır Finansal Varlıklar*


Satılmaya hazır finansal varlıklar (a) vadesine kadar elde tutulacak finansal varlık olmayan veya (b) alım satım amaçlı finansal varlık olmayan finansal varlıklardan oluşmaktadır. Satılmaya hazır finansal varlıklar kayıtlara alındıktan sonra güvenilir bir şekilde ölçülebilir olması koşuluyla gerçeğe uygun değerleriyle değerlendirilmektedir. Gerçeğe uygun değeri güvenilir bir şekilde ölçülemeyen ve aktif bir piyasası olmayan menkul kıymetler maliyet değeriyle gösterilmektedir. Satılmaya hazır finansal varlıklara ilişkin kâr veya zararlara, ilgili dönemin kâr veya zarar tablosunda yer verilmemektedir. Bu tür varlıkların makul değerinde meydana gelen değişiklikler özkaynak hesapları içinde gösterilmektedir. İlgili varlığın elden çıkarılması veya değer düşüklüğü olması durumunda özkaynak hesaplarındaki tutar kâr/zarar olarak kâr veya zarar tablosuna transfer edilir. Satılmaya hazır finansal varlık olarak sınıflandırılan özkaynak araçlarına yönelik yatırımlardan kaynaklanan ve kâr veya zarar tablosunda muhasebeleştirilen değer düşüş karşılıkları, sonraki dönemlerde kâr veya zarar tablosundan iptal edilemez. Satılmaya hazır olarak sınıflandırılan özkaynak araçları haricinde, değer düşüklüğü zararı sonraki dönemde azalırsa ve azalış değer düşüklüğü zararının muhasebeleştirilmesi sonrasında meydana gelen bir olayla ilişkilendirilebiliyorsa, önceden muhasebeleştirilen değer düşüklüğü zararı kâr veya zarar tablosunda iptal edilebilir.

*d) Krediler ve Alacaklar*

Sabit ve belirlenebilir ödemeleri olan, piyasada işlem görmeyen ticari ve diğer alacaklar ve krediler bu kategoride sınıflandırılır. Krediler ve alacaklar etkin faiz yöntemi kullanılarak iskonto edilmiş maliyeti üzerinden değer düşüklüğü düşülerek gösterilir.

*Finansal Varlıklarda Değer Düşüklüğü*

Gerçeğe uygun değer farkı kâr veya zarara yansıtılan finansal varlıklar dışındaki finansal varlık veya finansal varlık grupları, her finansal durum tablosu tarihinde değer düşüklüğüne uğradıklarına ilişkin göstergelerin bulunup bulunmadığına dair değerlendirmeye tabi tutulur. Finansal varlığın ilk muhasebeleştirilmesinden sonra bir veya birden fazla olayın meydana gelmesi ve söz konusu olayın ilgili finansal varlık veya varlık Grup'un güvenilir bir biçimde tahmin edilebilen gelecekteki nakit akımları üzerindeki olumsuz etkisi sonucunda ilgili finansal varlığın değer düşüklüğüne uğradığına ilişkin tarafsız bir göstergenin bulunması durumunda değer düşüklüğü zararı oluşur. Kredi ve alacaklar için değer düşüklüğü tutarı gelecekte beklenen tahmini nakit akımlarının finansal varlığın etkin faiz oranı üzerinden iskonto edilerek hesaplanan bugünkü değeri ile defter değeri arasındaki farktır.



Sarkuysan Elektrolitik Bakır Sanayi ve Ticaret A.Ş.

**31 Aralık 2014 Tarihi İtibariyle**

**Konsolide Finansal Tabloları Tamamlayıcı Notlar**

(Tüm tutarlar, aksi belirtilmedikçe Türk Lirası olarak gösterilmiştir)

Bir karşılık hesabının kullanılması yoluyla defter değerinin azaltıldığı ticari alacaklar haricinde, bütün finansal varlıklarda, değer düşüklüğü doğrudan ilgili finansal varlığın kayıtlı değerinden düşülür. Ticari alacağın tahsil edilememesi durumunda söz konusu tutar karşılık hesabından düşülerek silinir. Karşılık hesabındaki değişimler kâr veya zarar tablosunda muhasebeleştirilir.

Satılmaya hazır özkaynak araçları haricinde, değer düşüklüğü zararı sonraki dönemde azalır ve azalış değer düşüklüğü zararının muhasebeleştirilmesi sonrasında meydana gelen bir olayla ilişkilendirilebiliyorsa, önceden muhasebeleştirilen değer düşüklüğü zararı, değer düşüklüğünün iptal edileceği tarihte yatırımın değer düşüklüğü hiçbir zaman muhasebeleştirilmemiş olması durumunda ulaşacağı itfa edilmiş maliyet tutarını aşmayacak şekilde kâr veya zarar tablosunda iptal edilir.

Satılmaya hazır özkaynak araçlarının gerçeğe uygun değerinde değer düşüklüğü sonrasında meydana gelen artış, doğrudan özkaynaklarda muhasebeleştirilir.

#### Nakit ve Nakit Benzerleri

Nakit ve nakit benzeri kalemleri, nakit para, vadesiz mevduat ve satın alım tarihinden itibaren vadeleri 3 ay veya 3 aydan daha az olan, hemen nakde çevrilebilecek olan ve önemli tutarda değer değişikliği riski taşımayan yüksek likiditeye sahip diğer kısa vadeli yatırımlardır.

#### II. Finansal Yükümlülükler

Grup'un finansal yükümlülükleri ve özkaynak araçları, sözleşmeye bağlı düzenlemelere, finansal bir yükümlülüğün ve özkaynağa dayalı bir aracın tanımlanma esasına göre sınıflandırılır. Grup'un tüm borçları düşüldükten sonra kalan varlıklarındaki hakkı temsil eden sözleşme özkaynağa dayalı finansal araçtır. Belirli finansal yükümlülükler ve özkaynağa dayalı finansal araçlar için uygulanan muhasebe politikaları aşağıda belirtilmiştir.

Finansal yükümlülükler gerçeğe uygun değer farkı kâr veya zarara yansıtılan finansal yükümlülükler veya diğer finansal yükümlülükler olarak sınıflandırılır.

#### a) Gerçeğe Uygun Değer Farkı Kâr veya Zarara Yansıtılan Finansal Yükümlülükler


Gerçeğe uygun değer farkı kâr veya zarara yansıtılan finansal yükümlülükler, gerçeğe uygun değeriyle kayda alınır ve her raporlama döneminde, finansal durum tablosu tarihindeki gerçeğe uygun değeriyle yeniden değerlendirilir. Gerçeğe uygun değerlerindeki değişim, kâr veya zarar tablosunda muhasebeleştirilir. Kâr veya zarar tablosunda muhasebeleştirilen net kazanç ya da kayıplar, söz konusu finansal yükümlülük için ödenen faiz tutarını da kapsar.

#### b) Diğer Finansal Yükümlülükler

Diğer finansal yükümlülükler başlangıçta işlem maliyetlerinden arındırılmış gerçeğe uygun değerleriyle muhasebeleştirilir.

Diğer finansal yükümlülükler sonraki dönemlerde etkin faiz oranı üzerinden hesaplanan faiz gideri ile birlikte etkin faiz yöntemi kullanılarak itfa edilmiş maliyet bedelinden muhasebeleştirilir.

Etkin faiz yöntemi, finansal yükümlülüğün itfa edilmiş maliyetlerinin hesaplanması ve ilgili faiz giderinin ilişkili olduğu döneme dağıtılması yöntemidir. Etkin faiz oranı, finansal aracın beklenen ömrü boyunca veya uygun olması halinde daha kısa bir zaman dilimi süresince gelecekte yapılacak tahmini nakit ödemelerini tam olarak ilgili finansal yükümlülüğün net bugünkü değerine indirgeyen orandır.



Sarkuysan Elektrolitik Bakır Sanayi ve Ticaret A.Ş.

**31 Aralık 2014 Tarihi İtibariyle**

**Konsolide Finansal Tabloları Tamamlayıcı Notlar**

(Tüm tutarlar, aksi belirtilmedikçe Türk Lirası olarak gösterilmiştir)

### III. Türev Finansal Araçlar

Türev Finansal Araçları ilk olarak kayda alınmalarında elde etme maliyeti ile kayda alınmalarını izleyen dönemlerde ise gerçeğe uygun değeri ile değerlendirilmektedir. Grup'un cari dönemde yapmış olduğu TMS 39 kapsamında risk muhasebesi yönünden gerekli koşulları taşıyan hedging sözleşmeleri riskten koruma amaçlı, grup için risklere karşı etkin bir koruma sağlamakla beraber risk muhasebesi yönünden gerekli koşulları taşımayan hedging sözleşmeleri alım satım amaçlı türev finansal araçlar olarak muhasebeleştirilmiştir. Türev finansal araçların gerçeğe uygun değerinde meydana gelen değişiklik nedeniyle ortaya çıkan kazanç veya kayıp kâr veya zararda muhasebeleştirilmektedir. Finansal riskten korunma konusu kalemden kaynaklanan ve korunulan riskle ilişkilendirilen kazanç veya kayıp, finansal riskten korunma konusu kalemin defter değerine yansıtılmakta ve kâr veya zararda muhasebeleştirilmektedir. Söz konusu durum finansal riskten korunma konusu kalem maliyeti üzerinden ölçülmüş olsa dahi geçerlidir.

#### **2.09.10 Kur Değişiminin Etkileri**

Yıl içerisinde gerçekleşen döviz işlemleri, işlem tarihindeki kurlar kullanılarak Türk Lirası'na çevirmektedir. Finansal Durum Tablosunda yer alan dövize bağlı varlık ve borçlar, finansal durum tablosu tarihinde geçerli olan kurlar kullanılarak Türk Lirası'na çevrilmiştir. Bu çevirimden ve dövizli işlemlerin tahsil/teciyelerinden kaynaklanan kambiyo kârları/zararları kâr veya zarar tablosunda yer almaktadır.

Kur farkları, aşağıda belirtilen durumlar haricinde, oluştuğu dönemdeki kâr ya da zararda muhasebeleştirilirler:

- Geleceğe yönelik kullanım amacıyla inşa edilmekte olan varlıklarla ilişkili olan ve yabancı para birimiyle gösterilen borçlar üzerindeki faiz maliyetlerine düzeltme kalemi olarak ele alınan ve bu tür varlıkların maliyetine dahil edilen kur farkları,
- Yabancı para biriminden kaynaklanan risklere (risklere karşı finansal koruma sağlamaya ilişkin muhasebe politikaları aşağıda açıklanmaktadır) karşı finansal koruma sağlamak amacıyla gerçekleştirilen işlemlerden kaynaklanan kur farkları,
- Yurtdışı faaliyetindeki net yatırımın bir parçasını oluşturan, çevrim yedeklerinde muhasebeleştirilen ve net yatırımın satışında kâr ya da zararla ilişkilendirilen, ödenme niyeti ya da ihtimali olmayan yurtdışı faaliyetlerden kaynaklanan parasal borç ve alacaklardan doğan kur farkları.

#### **2.09.11 Hisse Başına Kâr/Zarar**

Hisse başına kâr, net kârın ilgili dönem içinde mevcut hisselerin ağırlıklı ortalama adedine bölünmesi ile tespit edilir.

Türkiye'de şirketler, sermayelerini, hissedarlarına geçmiş yıl kârlarından dağıttıkları "bedelsiz hisse" yolu ile arttırabilmektedirler. Hisse başına kâr hesaplanırken, bu bedelsiz hisse ihracı çıkarılmış hisseler olarak sayılır.

Dolayısıyla hisse başına kâr hesaplamasında kullanılan ağırlıklı hisse adedi ortalaması, hisselerin bedelsiz olarak çıkarılmasını geriye dönük olarak uygulamak suretiyle elde edilir.

Sarkuysan Elektrolitik Bakır Sanayi ve Ticaret A.Ş.

**31 Aralık 2014 Tarihi İtibariyle**

**Konsolide Finansal Tabloları Tamamlayıcı Notlar**

(Tüm tutarlar, aksi belirtilmedikçe Türk Lirası olarak gösterilmiştir)

### **2.09.12 Raporlama Dönemi Sonrası Olaylar**

Finansal durum tablosu tarihi ile finansal durum tablosunun yayımı için yetkilendirme tarihi arasında, işletme lehine veya aleyhine ortaya çıkan olayları ifade eder. Finansal Durum Tablosu tarihi itibariyle söz konusu olayların var olduğuna ilişkin yeni deliller olması veya ilgili olayların finansal durum tablosu tarihinden sonra ortaya çıkması durumunda, Grup söz konusu hususları ilgili dipnotlarında açıklamaktadır.

Grup, finansal durum tablosu tarihinden sonraki düzeltme gerektiren olayların ortaya çıkması durumunda, mali tablolara alınan tutarları bu yeni duruma uygun şekilde düzeltir.

### **2.09.13 Karşılıklar, Şarta Bağlı Yükümlülükler ve Şarta Bağlı Varlıklar**

Grup'un, geçmiş olaylardan kaynaklanan mevcut bir yükümlülüğünün bulunması, bu yükümlülüğün yerine getirilmesi için ekonomik fayda içeren kaynakların işletmeden çıkmasının muhtemel olması ve söz konusu yükümlülük tutarının güvenilir bir biçimde tahmin edilebiliyor olması durumunda ilgili yükümlülük, karşılık olarak mali tablolara alınır. Şarta bağlı yükümlülükler, ekonomik fayda içeren kaynakların işletmeden çıkma ihtimalinin muhtemel hale gelip gelmediğinin tespiti amacıyla sürekli olarak değerlendirmeye tabi tutulur. Şarta bağlı yükümlülük olarak işleme tabi tutulan kalemler için gelecekte ekonomik fayda içeren kaynakların işletmeden çıkma ihtimalinin muhtemel hale gelmesi durumunda, bu şarta bağlı yükümlülük, güvenilir tahmin yapılmadığı durumlar hariç, olasılıktaki değişikliğin meydana geldiği dönemin finansal tablolarında karşılık olarak kayıtlara alınır.

Grup şarta bağlı yükümlülüklerin muhtemel hale geldiği ancak ekonomik fayda içeren kaynakların tutarı hakkında güvenilir tahminin yapılamaması durumunda ilgili yükümlülüğü dipnotlarda göstermektedir.

Geçmiş olaylardan kaynaklanan ve mevcudiyeti işletmenin tam olarak kontrolünde bulunmayan bir veya daha fazla kesin olmayan olayın gerçekleşip gerçekleşmemesi ile teyit edilecek olan varlık, şarta bağlı varlık olarak değerlendirilir. Ekonomik fayda içeren kaynakların işletmeye girme ihtimalinin yüksek bulunması durumunda şarta bağlı varlıklar dipnotlarda açıklanır.

Karşılık tutarının ödenmesi için kullanılan ekonomik faydaların tamamının ya da bir kısmının üçüncü taraflarca karşılanmasının beklendiği durumlarda tahsil edilecek olan tutar, bu tutarın geri ödenmesinin kesin olması ve tutarın güvenilir bir şekilde hesaplanması durumunda, bir varlık olarak muhasebeleştirilir.

### **2.09.14 İlişkili Taraflar**

Bu mali tabloların amacı doğrultusunda ortaklar, üst düzey yöneticiler ve Yönetim Kurulu üyeleri, aileleri ve onlar tarafından kontrol edilen veya onlara bağlı şirketler, iştirak ve ortaklıklar "*ilişkili taraflar*" olarak kabul ve ifade edilmişlerdir. Olağan faaliyetler nedeniyle ilişkili taraflarla girilen işlemler piyasa koşullarına uygun fiyatlarla gerçekleştirilmiştir. (Not.37)


### **2.09.15 Devlet Teşvik ve Yardımları**

Devlet teşvikleri ile birlikte araştırma ve geliştirme teşvikleri, Grup'un teşvik talepleri ile ilgili olarak yetkililer tarafından onaylandığı zaman tahakkuk esasına göre gerçeğe uygun değerleri ile muhasebeleştirilir.

### **2.09.16 Kurum Kazancı Üzerinden Hesaplanan Vergiler**

Türk Vergi Mevzuatı, ana şirket ve onun bağlı ortaklığın konsolide vergi beyannamesi hazırlamasına izin vermediğinden, ekli konsolide mali tablolarda da yansıtıldığı üzere, vergi karşılıkları her bir işletme bazında ayrı olarak hesaplanmıştır.

Gelir vergisi gideri, cari vergi gideri ile ertelenmiş vergi giderinin (veya gelirinin) toplamından oluşur.



Sarkuysan Elektrolitik Bakır Sanayi ve Ticaret A.Ş.

**31 Aralık 2014 Tarihi İtibariyle**

**Konsolide Finansal Tabloları Tamamlayıcı Notlar**

(Tüm tutarlar, aksi belirtilmedikçe Türk Lirası olarak gösterilmiştir)

### Cari Vergi

Cari yıl vergi yükümlülüğü, dönem kârının vergiye tabi olan kısmı üzerinden hesaplanır. Vergiye tabi kâr, diğer yıllarda vergilendirilebilen veya indirilebilen gelir veya gider kalemleri ile vergilendirilemeyen veya indirilemeyen kalemleri hariç tuttuğundan dolayı, kâr veya zarar tablosunda belirtilen kârdan farklılık gösterir. Grup'un cari vergi yükümlülüğü finansal durum tablosu tarihi itibariyle yasallaşmış ya da önemli ölçüde yasallaşmış vergi oranı kullanılarak hesaplanmıştır.

### Ertelenmiş Vergi

Ertelenen vergi yükümlülüğü veya varlığı, varlıkların ve yükümlülüklerin mali tablolarda gösterilen tutarları ile yasal vergi matrahı hesabında dikkate alınan tutarları arasındaki geçici farklılıkların bilanço yöntemine göre vergi etkilerinin yasalaşmış vergi oranları dikkate alınarak hesaplanmasıyla belirlenmektedir. Ertelenen vergi yükümlülükleri vergilendirilebilir geçici farkların tümü için hesaplanırken, indirilebilir geçici farklardan oluşan ertelenen vergi varlıkları, gelecekte vergiye tabi kâr elde etmek suretiyle bu farklardan yararlanmanın kuvvetle muhtemel olması şartıyla hesaplanmaktadır. Şerefiye veya işletme birleşmeleri dışında varlık veya yükümlülüklerin ilk defa mali tablolara alınmasından dolayı oluşan ve hem ticari hem de mali kâr veya zararı etkilemeyen geçici zamanlama farklarına ilişkin ertelenen vergi yükümlülüğü veya varlığı hesaplanmaz.

Ertelenen vergi yükümlülükleri, Grup'un geçici farklılıkların ortadan kalkmasını kontrol edebildiği ve yakın gelecekte bu farkın ortadan kalkma olasılığının düşük olduğu durumlar haricinde, bağlı ortaklık ve iştiraklerdeki yatırımlar ve iş ortaklıklarındaki paylar ile ilişkilendirilen vergilendirilebilir geçici farkların tümü için hesaplanır. Bu tür yatırım ve paylar ile ilişkilendirilen vergilendirilebilir geçici farklardan kaynaklanan ertelenen vergi varlıkları, yakın gelecekte vergiye tabi yeterli kâr elde etmek suretiyle bu farklardan yararlanmanın kuvvetle muhtemel olması ve gelecekte bu farkların ortadan kalkmasının muhtemel olması şartıyla hesaplanmaktadır.

Ertelenen vergi varlığının kayıtlı değeri, her bir finansal durum tablosu tarihi itibariyle gözden geçirilir. Ertelenmiş vergi varlığının kayıtlı değeri, bir kısmının veya tamamının sağlayacağı faydanın elde edilmesine imkan verecek düzeyde mali kâr elde etmenin muhtemel olmadığı ölçüde azaltılır.

Ertelenmiş vergi varlıkları ve yükümlülükleri varlıkların gerçekleşeceği veya yükümlülüklerin yerine getirildiği dönemde geçerli olması beklenen ve finansal durum tablosu tarihi itibariyle kanunlaşmış veya önemli ölçüde kanunlaşmış vergi oranları (vergi düzenlemeleri) üzerinden hesaplanır. Ertelenmiş vergi varlıkları ve yükümlülüklerinin hesaplanması sırasında, Grup'un finansal durum tablosu tarihi itibariyle varlıklarının defter değerini geri kazanma ya da yükümlülüklerini yerine getirmesi için tahmin ettiği yöntemlerin vergi sonuçları dikkate alınır.

Ertelenmiş vergi varlıkları ve yükümlülükleri, cari vergi varlıklarıyla cari vergi yükümlülüklerini mahsup etme ile ilgili yasal bir hakkın olması veya söz konusu varlık ve yükümlülüklerin aynı vergi mercii tarafından toplanan gelir vergisiyle ilişkilendirilmesi ya da Grup'un cari vergi varlık ve yükümlülüklerini netleştirmek suretiyle ödeme niyetinin olması durumunda mahsup edilir.

### Dönem Cari ve Ertelenmiş Vergisi

Doğrudan özkaynakta alacak ya da borç olarak muhasebeleştirilen kalemler (ki bu durumda ilgili kalemlere ilişkin ertelenmiş vergi de doğrudan özkaynakta muhasebeleştirilir) ile ilişkilendirilen ya da işletme birleşmelerinin ilk kayda alımından kaynaklananlar haricindeki cari vergi ile döneme ait ertelenmiş vergi, kâr veya zarar tablosunda gider ya da gelir olarak muhasebeleştirilir. İşletme birleşmelerinde, şerefiye hesaplanmasında ya da satın alınan, satın alınan bağlı ortaklığın tanımlanabilen varlık, yükümlülük ve şarta bağlı borçlarının gerçeğe uygun değerinde elde ettiği payın satın alım maliyetini aşan kısmının belirlenmesinde vergi etkisi göz önünde bulundurulur.

Sarkuysan Elektrolitik Bakır Sanayi ve Ticaret A.Ş.

**31 Aralık 2014 Tarihi İtibariyle**

**Konsolide Finansal Tabloları Tamamlayıcı Notlar**

(Tüm tutarlar, aksi belirtilmedikçe Türk Lirası olarak gösterilmiştir)

Mali tablolarda yer alan vergiler, cari dönem vergisi ile ertelenmiş vergilerdeki değişimi içermektedir. Grup, dönem sonuçları üzerinden cari ve ertelenmiş vergi hesaplamaktadır.

#### **Vergi Varlık ve Yükümlülüklerinde Netleştirme**

Ödenecek kurumlar vergisi tutarları, peşin ödenen kurumlar vergisi tutarlarıyla ilişkili olduğu için netleştirilmektedir. Ertelenmiş verginin aktif ve pasifi de aynı şekilde netleştirilmektedir.

#### ***2.09.17 Emeklilik ve Kıdem Tazminatı Karşılığı***

Türkiye’de geçerli iş kanunları gereği emeklilik ve kıdem tazminatı provizyonları ilişikteki finansal tablolarda gerçekleştirilince provizyon olarak ayrılmaktadır. Güncellenmiş olan TMS 19 “Çalışanlara Sağlanan Faydalar” Standardı uyarınca söz konusu türdeki ödemeler tanımlanmış emeklilik fayda planları olarak nitelendirilir.

Ekli mali tablolarda kıdem tazminatı yükümlülüğü, gelecek yıllarda ödenecek emeklilik tazminatının finansal durum tablosu tarihindeki değerinin hesaplanması amacıyla enflasyon oranından arındırılmış uygun faiz oranı ile iskonto edilmesi ile bulunan tutar olarak mali tablolara yansıtılmıştır.

#### ***2.09.18 Nakit Akış Tablosu***

Nakit ve nakit benzeri değerler finansal durum tablosunda maliyet değerleri ile yansıtılmaktadırlar. Nakit akış tablosu için dikkate alınan nakit ve nakit benzeri değerler eldeki nakit, banka mevduatları ve likiditesi yüksek yatırımları içermektedir. Nakit akış tablosunda, döneme ilişkin nakit akımları işletme, yatırım ve finansman faaliyetlerine dayalı bir biçimde sınıflandırılarak raporlanır.

İşletme faaliyetlerinden kaynaklanan nakit akışları, Grup’un esas faaliyetlerinden kaynaklanan nakit akımlarını gösterir. Yatırım faaliyetleriyle ilgili nakit akımları, Grup’un yatırım faaliyetlerinde (varlık yatırımları ve finansal yatırımlar) kullandığı ve elde ettiği nakit akımlarını gösterir.


Finansman faaliyetlerine ilişkin nakit akımları, Grup’un finansman faaliyetlerinde kullandığı kaynakları ve bu kaynakların geri ödemelerini gösterir

#### ***2.09.19 Yatırım Amaçlı Gayrimenkuller***

Yatırım Amaçlı Gayrimenkuller, kira veya değer artış kazancı elde etmek amacıyla elde tutulan gayrimenkuller olup, gerçeğe uygun değeri üzerinde mali tablolarda gösterilmektedir. Kabul gören kriterlere uyması durumunda finansal durum tablosunda yer alan tutara, var olan Yatırım Amaçlı Gayrimenkulün herhangi bir kısmını değiştirmenin maliyeti dahil edilir. Söz konusu tutara, Yatırım Amaçlı Gayrimenkullere yapılan günlük bakımlar dahil edilmez.

Yatırım Amaçlı Gayrimenkullerin kullanım dışı kalmaları veya satılmaları durumunda, finansal durum tablosundan çıkartılırlar. Bu gayrimenkullerin satımlarından doğan kâr veya zarar, kâr veya zarar tablosunda gösterilir. Faaliyet kiralaması çerçevesinde kiralanmış gayrimenkuller, Yatırım Amaçlı Gayrimenkul olarak sınıflandırılır.

Yatırım Amaçlı Gayrimenkuller olası bir değer düşüklüğünün tespiti amacıyla incelenir ve bu inceleme sonunda Yatırım Amaçlı Gayrimenkullerin kayıtlı değeri, geri kazanılabilir değerinden fazla ise, karşılık ayırmak suretiyle kayıtlı değeri geri kazanılabilir değerine indirilir. Geri kazanılabilir değer ilgili Yatırım Amaçlı Gayrimenkulün mevcut kullanımından gelecek net nakit akımları ile net satış fiyatından yüksek olanı kabul edilir.



Sarkuysan Elektrolitik Bakır Sanayi ve Ticaret A.Ş.

**31 Aralık 2014 Tarihi İtibariyle**

**Konsolide Finansal Tabloları Tamamlayıcı Notlar**

(Tüm tutarlar, aksi belirtilmedikçe Türk Lirası olarak gösterilmiştir)

Grup yatırım amaçlı gayrimenkullerini gerçeğe uygun değerleri üzerinden finansal tablolarda göstermektedir. Bu nedenle Grup yatırım amaçlı gayrimenkullerini amortismanına tabi tutmamaktadır. Yatırım Amaçlı Gayrimenkullerin gerçeğe uygun değeri tespit edilirken SPK'nın Seri VIII, No:35 sayılı "Sermaye Piyasası Mevzuatı çerçevesinde değerlendirme hizmeti verecek şirketler ve bu şirketlerin kurulca listeye alınmalarına ilişkin esaslar hakkında tebliğ" hükümlerince faaliyet gösteren lisanslı bir gayrimenkul şirketine yaptırılan değerlemenin sonuçları kullanılmıştır. (Not.17)

## 2.10 Sermaye ve Temettüer

Adi hisseler, özsermaye olarak sınıflandırılır. Adi hisseler üzerinden dağıtılan temettüer, beyan edildiği dönemde birikmiş kârdan indirilerek kaydedilir.

## 2.11 Yabancı Para İşlemleri

### *Fonksiyonel Para Birimi*

Fonksiyonel para birimi işletmenin faaliyetlerinin önemli kısmını yürüttüğü para birimi olarak tanımlamakta ve her bir Grup'un finansal tablo kalemleri söz konusu Grup'un fonksiyonel para birimi cinsinde ölçülmektedir. Konsolide finansal tablolar Sarkuysan A.Ş.'nin fonksiyonel para birimi olan TL cinsinden sunulmuştur.

### *Yabancı Grup Şirketleri, Yabancı Para İşlemler ve Bakiyeler*

Yabancı ülkelerde faaliyet gösteren Bağlı Ortaklıklar'ın finansal tabloları, faaliyet gösterdikleri ülkelerde geçerli olan kanun ve yönetmeliklere uygun olarak hazırlanmış olup, SPK Finansal Raporlama Standartları uyarınca doğru sunumun yapılması amacıyla gerekli düzeltme ve sınıflandırmalar yansıtılarak düzenlenmiştir. TL dışında bir fonksiyonel para biriminden finansal tablolarını hazırlayan Grup Şirketlerinin varlık ve yükümlülükleri finansal durum tablosu tarihindeki döviz kuru, faaliyet sonuçları ise ilgili döneme ait ortalama kur üzerinden TL'ye çevrilmiştir. Bu Grup Şirketlerinin varlık ve yükümlülüklerini TL'ye çevriminden kaynaklanan kur farkları ile ortalama ve dönem sonu kurları arasında oluşan farklar özkaynaklarda yabancı para çevrim farkları hesabına dahil edilmiş ve toplam kapsamlı gelir ile ilişkilendirilmiştir.

Grup'un yurtdışı faaliyetlerini gerçekleştirdiği Amerika Birleşik Devletleri'nde mukim bağlı ortaklıklar, finansal tablolarının TL'ye çevriminde kullanılan 31 Aralık 2014, 31 Aralık 2013 tarihleri itibariyle yabancı para birimleri ve TL karşılığı değerleri aşağıda sunulmuştur.

İlgili tarihler itibariyle dönem sonu ABD Doları kuru aşağıdaki gibidir:

### Dönem Sonu Kuru

31 Aralık 2014	2,3189
31 Aralık 2013	2,1343

İlgili tarihler itibariyle ortalama döviz kuru aşağıdaki gibidir:

### Ortalama Kur

1 Ocak 2014 - 31 Aralık 2014	2,1879
1 Ocak 2013 - 31 Aralık 2013	1,8612

Sarkuysan Elektrolitik Bakır Sanayi ve Ticaret A.Ş.

**31 Aralık 2014 Tarihi İtibariyle**

**Konsolide Finansal Tabloları Tamamlayıcı Notlar**

(Tüm tutarlar, aksi belirtilmedikçe Türk Lirası olarak gösterilmiştir)

## 2.12 İşletmenin Sürekliliği

Grup konsolide finansal tablolarını işletmenin sürekliliği ilkesine göre hazırlamıştır.

## 2.13 Yeni ve Revize Edilmiş Uluslararası Finansal Raporlama Standartları

**i) 1 Ocak 2014 tarihinden itibaren geçerli olan yeni standart, değişiklik, yorum ve ilke kararlarına ilişkin özet bilgi:**

**TFRS 10,11, TMS 27 (Değişiklik):** Konsolide finansal tablo sunumuna ilişkin istisna getirilmiş ve "Yatırım İşletmesi" tanımını karşılayan işletmelerin tüm bağlı ortaklıklarını gerçeğe uygun değer farkı kâr zarara yansıtılacak finansal varlık olarak sınıflandırılması zorunlu hale gelmiştir.

**TMS 32 "Finansal Araçlar: Sunum" (Değişiklik):** Yapılan değişiklikle standartta bulunan uygulama rehberi güncellenmiştir. Bu güncelleme ile mali tablolarda bulunan finansal varlık ve yükümlülüklerin netleştirilmesi konusundaki uygulamaya açıklık getirilmesi amaçlanmıştır.

**TMS 36 "Varlıklarda Değer Düşüklüğü" (Değişiklik):** Finansal olmayan varlıkların geri kazanılabilir tutarının açıklanmasını sadece değer kaybı veya değer kaybının ters çevrildiği durumlarda yapılması hükmü getirilmiştir.

**TMS 39 "Finansal Araçlar: Muhasebeleştirme ve Ölçüm" (Değişiklik):** Getirilen değişiklik, finansal riskten korunma aracının kanunen ya da düzenlemeler sonucunda merkezi bir karşı tarafa devredilmesi durumunda riskten korunma muhasebesinin durdurulmasını zorunlu kılan hükme getirilen bir istisnayı içermektedir.

**TFRYK Yorum 21 "Harçlar ve Vergiler":** Vergi benzeri yükümlülüklerin ödenmesini ortaya çıkaran mevzuatta tanımlanan bir faaliyet gerçekleştiğinde, işletmelerin vergi ve vergi benzerinin ödenmesine ilişkin olarak bir borç muhasebeleştirilmesi gerektiğine açıklık getirmektedir. Aynı zamanda bu yorum, vergi ve vergi benzeri yükümlülüğün sadece ilgili yasalar çerçevesinde ödemeyi ortaya çıkaran eylemin bir dönem içerisinde kademeli olarak gerçekleşmesi halinde kademeli olarak tahakkuk edebileceğine açıklık getirmektedir. Asgari bir eşik aşılması halinde ortaya çıkan bir vergi ve vergi benzeri yükümlülük, asgari eşik aşılmadan yükümlülük olarak kayıtlara alınamayacaktır.


Cari dönemde yürürlüğe giren standart ve yorumların Grup mali tablolarına bir etkisi olmamıştır.

**ii) 31 Aralık 2014 tarihi itibariyle yürürlüğe girmemiş ve Grup tarafından erken uygulama tercihi kullanılmamış yeni standart, değişiklik ve yorumlara ilişkin özet bilgi:**

**TFRS 9 "Finansal Araçlar: Sınıflandırma ve Açıklama":** TFRS 9 Finansal Araçlar standardının ilk safhası finansal varlıkların ve yükümlülüklerin ölçülmesi ve sınıflandırılmasına ilişkin yeni hükümler getirmektedir. Yapılan değişiklikler esas olarak finansal varlıkların sınıflama ve ölçümünü ve gerçeğe uygun değer farkı kâr veya zarara yansıtılarak ölçülen olarak sınıflandırılan finansal yükümlülüklerin ölçümünü etkileyecektir ve bu tür finansal yükümlülüklerin gerçeğe uygun değer değişikliklerinin kredi riskine ilişkin olan kısmının diğer kapsamlı gelir tablosunda sunumunu gerektirmektedir. Daha sonra yapılan değişiklikler ile zorunlu uygulama tarihi 1 Ocak 2018 tarihine ertelenmiştir. Erken uygulamaya izin verilmektedir. (Bu değişiklikler henüz KGK tarafından yayımlanmamıştır.)

**TMS 19 "Çalışanlara Sağlanan Faydalar" (Değişiklik):** TMS 19'a göre tanımlanmış fayda planları muhasebeleştirilirken çalışan ya da üçüncü taraf katkıları göz önüne alınmalıdır. Katkı tutarı hizmet verilen yıl sayısından bağımsız ise, işletmelerin söz konusu katkıları hizmet dönemlerine yaymak yerine, hizmetin verildiği yılda hizmet maliyetinden düşerek muhasebeleştirileceklerini açıklığa kavuşturmuştur. Değişiklik, 1 Temmuz 2014 ve sonrasında başlayan yıllık hesap dönemleri için geriye dönük olarak uygulanacaktır.





Sarkuysan Elektrolitik Bakır Sanayi ve Ticaret A.Ş.

**31 Aralık 2014 Tarihi İtibariyle**

**Konsolide Finansal Tabloları Tamamlayıcı Notlar**

(Tüm tutarlar, aksi belirtilmedikçe Türk Lirası olarak gösterilmiştir)

**TMS 16 "Maddi Duran Varlıklar" ve TMS 38 "Maddi Olmayan Duran Varlıklar" (Değişiklik)** : Maddi Duran Varlıklar ve Maddi Olmayan Duran Varlıklar için amortisman ve itfa payı hesaplamalarında hasılat bazlı yöntemler kaldırılmıştır. 1 Ocak 2016 ve sonrasında başlayan yıllık hesap dönemleri için ileriye dönük olarak uygulanacaktır. Erken uygulamaya izin verilmektedir.

**TFRS 11 "Müşterek Anlaşmalar" (Değişiklik)**: Yapılan değişiklik müşterek faaliyetlerde hisse edinimine ilişkin düzenlemeler içermektedir. Bu değişiklik, TFRS 3 İşletme Birleşmeleri'nde belirtildiği şekilde faaliyeti bir işletme teşkil eden bir müşterek faaliyette ortaklık payı edinen işletmenin, TFRS 3 ve diğer UFRS'lerde yer alan işletme birleşmeleri muhasebesine ilişkin tüm ilkeleri uygulamasını gerektirmektedir. 1 Ocak 2016 ve sonrasında başlayan yıllık hesap dönemleri için ileriye dönük olarak uygulanacaktır. Erken uygulamaya izin verilmektedir.

#### TMS/TFRS'lerdeki yıllık iyileştirmeler

KGK, Eylül 2014'te '2010-2012 dönemi' ve '2011-2013 Dönemi' olmak üzere iki dizi 'UFRS'nda Yıllık İyileştirmeler' yayınlamıştır. Standartlar 1 Temmuz 2014'den sonra başlayan hesap dönemlerinden itibaren geçerlidir.

#### Yıllık iyileştirmeler - 2010-2012 Dönemi

**TFRS 2 "Hisse Bazlı Ödemeler" (Değişiklik)** : Hakediş koşulları ile ilgili tanımlar değişmiş olup sorunları gidermek için performans koşulu ve hizmet koşulu tanımlanmıştır. Değişiklik ileriye dönük olarak uygulanacaktır.

**TFRS 3 "İşletme Birleşmeleri" (Değişiklik)**: Bir işletme birleşmesindeki özkaynak olarak sınıflanmayan koşullu bedel, TFRS 9 Finansal Araçlar kapsamında olsun ya da olmasın sonraki dönemlerde gerçeğe uygun değerinden ölçülerek kâr veya zararda muhasebeleşir. Değişiklik ileriye dönük olarak uygulanacaktır.

**TFRS 8 "Faaliyet Bölümleri" (Değişiklik)**: Faaliyet bölümleri standardın ana ilkeleri ile tutarlı olarak birleştirilmesine ve toplulaştırılmasına ve Faaliyet varlıklarının toplam varlıklar ile mutabakatına ilişkin hükümler içermektedir. Değişiklikler geriye dönük olarak uygulanacaktır.

**TMS 16 "Maddi Duran Varlıklar" ve TMS 38 "Maddi Olmayan Duran Varlıklar" (Değişiklik)** : Yeniden değerlemenin ne şekilde yapılabileceği açıklığa kavuşturulmuştur. Değişikliğe göre varlığın brüt defter değeri piyasa değerine getirilecek şekilde düzeltilen yada varlığın net defter değeri piyasa değerine gelecek şekilde brüt defter değeri oransal olarak düzeltilir. Değişiklik geriye dönük olarak uygulanacaktır.

**TMS 24 "İlişkili Taraf Açıklamaları" (Değişiklik)**: Değişiklik, kilit yönetici personeli hizmeti veren yönetici işletmenin ilişkili taraf açıklamalarına tabi ilişkili bir taraf olduğunu açıklığa kavuşturmuştur. Değişiklik geriye dönük olarak uygulanacaktır.

Sarkuysan Elektrolitik Bakır Sanayi ve Ticaret A.Ş.

**31 Aralık 2014 Tarihi İtibariyle**

**Konsolide Finansal Tabloları Tamamlayıcı Notlar**

(Tüm tutarlar, aksi belirtilmedikçe Türk Lirası olarak gösterilmiştir)

#### **Yıllık İyileştirmeler - 2011-2013 Dönemi**

**TFRS 3 "İşletme Birleşmeleri" (Değişiklik):** Sadece iş ortaklıklarının değil müşterek anlaşmaların da TFRS 3'ün kapsamında olmadığı ve bu kapsam istisnasının sadece müşterek anlaşmanın finansal tablolarındaki muhasebeleşmeye uygulanabilir olduğu açıklığa kavuşturulmuştur. Değişiklik ileriye dönük olarak uygulanacaktır.

**TFRS 13 "Gerçeğe Uygun Değer Ölçümü Karar Gereksinimleri":** TFRS 13'deki portföy istisnasının sadece finansal varlık ve finansal yükümlülükler değil TMS 39 kapsamındaki diğer sözleşmelere de uygulanabileceği açıklanmıştır. Değişiklik ileriye dönük olarak uygulanacaktır.

**TMS 40 "Yatırım Amaçlı Gayrimenkuller" (Değişiklik):** Gayrimenkulün yatırım amaçlı gayrimenkul ve sahibi tarafından kullanılan gayrimenkul olarak sınıflanmasında UFRS 3 ve UMS 40'un karşılıklı ilişkisini açıklığa kavuşturmuştur. Değişiklik ileriye dönük olarak uygulanacaktır.

Yukarıdaki standartların uygulanmasının gelecek dönemlerde mali tablolara olası etkisi değerlendirilmekte olup Şirket Yönetimi yukarıdaki standart ve yorumların Şirket'in mali tabloları üzerinde önemli bir etki yaratmasını beklememektedir.


**i) Uluslararası Muhasebe Standartları Kurumu ("UMSK") tarafından yayınlanmış fakat Kamu Gözetimi Muhasebe ve Denetim Standartları Kurumu (KGK) tarafından yayınlanmamış yeni ve düzeltilmiş standart, değişiklik ve yorumlara ilişkin özet bilgi:**

Aşağıda listelenen yeni standartlar, yorumlar ve mevcut UFRS standartlarındaki değişiklikler UMSK tarafından yayınlanmış fakat KGK tarafından TFRS'ye uyarlanmamıştır ve bu nedenle TFRS'nin bir parçasını oluşturmazlar. UMSK tarafından yayımlanmış yeni standartlar ve yapılan değişiklikler henüz yürürlüğe girmemiştir.

**UFRS 14 "Düzenleyici Erteleme Hesapları":** Bu standart ilk kez UFRS uygulayacak işletmeler için hâlihazırda genel kabul görmüş muhasebe prensiplerine göre muhasebeleştirdikleri düzenleyici erteleme hesaplarını UFRS'ye geçişlerinde aynı şekilde muhasebeleştirmelerine izin vermektedir. Bu standart 1 Ocak 2016 ve sonrasında başlayan yıllık hesap dönemleri için geçerli olup erken uygulamaya izin verilmektedir.

**UFRS 15 "Müşterilerle Yapılan Sözleşmelerden Doğan Hasılat" :** UMSK Mayıs 2014'te UFRS 15 Müşterilerle Yapılan Sözleşmelerden Doğan Hasılat ortak standardını yayınlamıştır. Standarttaki yeni beş aşamalı model, hasılatın muhasebeleştirme ve ölçüm ile ilgili gereklilikleri açıklamaktadır. Standart, müşterilerle yapılan sözleşmelerden doğan hasılatla uygulanacak olup bir işletmenin olağan faaliyetleri ile ilgili olmayan bazı finansal olmayan varlıkların (örneğin maddi duran varlık çıkışları) satışının muhasebeleştirilip ölçülmesi için model oluşturmaktadır. Hasılatın muhasebeleştirilmesinde, sözleşmede yer alan mal ve hizmetleri ayrıştırma ve zaman boyunca muhasebeleştirme konularında yeni yönlendirmeler getirilmiş ve hasılat bedelinin, gerçeğe uygun değerden ziyade, şirketin hak etmeyi beklediği bedel olarak ölçülmesine ilişkin hükümler içermektedir. UFRS 15, 1 Ocak 2017 ve sonrasında başlayan yıllık hesap dönemleri için uygulanacaktır. Erken uygulama söz konusu olacaktır. Standart geriye dönük olarak uygulanacaktır. Geriye dönük uygulama için iki alternatif söz konusu olacaktır. Tam geriye dönük uygulamada mali tablolar geçmişe dönük olarak revize edilecektir. Modifiye edilmiş geriye dönük uygulamada önceki dönem mali tabloları revize edilmeyecek sadece mali tablolarda karşılaştırmalı bilgiler verilecektir.

**UFRS 10 " Konsolide Finansal Tablolar ve UMS 28 "İştirakler ve İş Ortaklıklarındaki Yatırımlar " (Değişiklik):** Yatırımcı işletmenin iştirakine veya iş ortaklığına varlık satışı veya varlık katkısının söz konusu olması durumunda belirli şartlar altında bütün kazancın yatırımcı tarafından muhasebeleştirilmesine ilişkin değişiklikler yapılmıştır. 1 Ocak 2016 ve sonrasında başlayan yıllık hesap dönemleri için ileriye dönük olarak uygulanacaktır. Erken uygulamaya izin verilmektedir.



Sarkuysan Elektrolitik Bakır Sanayi ve Ticaret A.Ş.

**31 Aralık 2014 Tarihi İtibariyle**

**Konsolide Finansal Tabloları Tamamlayıcı Notlar**

(Tüm tutarlar, aksi belirtilmedikçe Türk Lirası olarak gösterilmiştir)

**UMS 27 " Bireysel Finansal Tablolar" (Değişiklik):** Bireysel finansal tablolarda; iştirak, iş ortaklıkları ve bağlı ortaklıklar için özkaynak yönteminin kullanılması seçeneğine yeniden izin veren bir düzenleme yapılmıştır. Yapılan değişikliğe göre bu tür yatırımlar bireysel finansal tablolarda UFRS 9'a (veya UMS 39) göre hesaplanan değeriyle veya maliyet değeri ile yer alabileceği gibi özkaynaktan pay alma yöntemi ile de muhasebeleştirilebilecektir. Ocak 2016 ve sonrasında başlayan yıllık hesap dönemleri için geriye dönük olarak uygulanacaktır. Erken uygulamaya izin verilmektedir.

**UFRS 9 "Finansal Araçlar" (Nihai Standart):** Bu standart finansal varlık ve yükümlülüklerin, sınıflandırılması ve ölçümü ile ilgili UMS 39 standartlarının yerine geçmiştir. UFRS 9; itfa edilmiş değer ve gerçeğe uygun değer olmak üzere ölçümle ilgili iki model sunmaktadır. Tüm özkaynak araçları gerçeğe uygun değeri ile ölçülürken; borçlanma araçlarının kontrata bağlı nakit getirisi Şirket tarafından alınacaksa ve bu nakit getiri faiz ve anaparayı içeriyorsa, borçlanma araçları itfa edilmiş değer ile ölçülür. Yükümlülükler için standart, UMS 39'daki itfa edilmiş maliyet yöntemi ve gömülü türevlerin ayrıştırılması da dahil olmak üzere birçok uygulamayı devam ettirmektedir. 1 Ocak 2018 tarihinde veya bu tarihten sonra başlayan yıllık raporlama dönemlerinde geçerlidir.

**UMS 1 "Finansal Tabloların Sunuluşu"(Değişiklik):** Yapılan değişiklik standartta köklü değişiklikler içermemektedir. Önemlilik, dipnot yapısı, muhasebe politikaları açıklamaları, özkaynaktan muhasebeleştirilen yatırımlardan kaynaklanan diğer kapsamlı gelir kalemlerinin sunumu alanlarında bazı düzenlemeler getiren bu değişiklikler 1 Ocak 2016 ve sonrasında başlayan yıllık hesap dönemleri için geçerlidir. Değişikliğin erken uygulamasına izin verilmektedir.

#### UFRS'ndeki iyileştirmeler

##### Yıllık iyileştirmeler - 2010-2012 Dönemi

**UFRS 13 "Gerçeğe Uygun Değer Ölçümü" (Değişiklik):** Faiz oranı belirtilmeyen kısa vadeli ticari alacak ve borçlar, iskonto etkisinin önemsiz olduğu durumlarda, fatura tutarından gösterilebilecektir. Değişiklikler derhal uygulanacaktır.

##### Yıllık iyileştirmeler - 2012-2014 Dönemi

Bu değişiklik 1 Ocak 2016 ve sonrasında başlayan yıllık raporlama dönemleri için geçerli olup, erken uygulamaya izin verilmektedir. Etkilenen standartlar aşağıdaki gibidir:

**UFRS 5 "Satış Amaçlı Elde Tutulan Duran Varlıklar ve Durdurulan Faaliyetler" (Değişiklik)**

**UFRS 7 "Finansal Araçlar: Açıklamalar" (Değişiklik)**

**UMS 19 "Çalışanlara Sağlanan Faydalar" (Değişiklik)**

**UMS 34 "Ara Dönem Finansal Raporlama" (Değişiklik)**

Yukarıdaki standartların uygulanmasının gelecek dönemlerde mali tablolara olası etkisi değerlendirilmektedir.

#### **NOT 3 İŞLETME BİRLEŞMELERİ**

Şirket'in 2014 ve 2013 yıllarında işletme birleşmeleri standardı kapsamında işlemi bulunmamaktadır.

#### **NOT 4 DİĞER İŞLETMELERDEKİ YATIRIMLAR**

Yoktur.

Sarkuysan Elektrolitik Bakır Sanayi ve Ticaret A.Ş.

31 Aralık 2014 Tarihi İtibariyle

Konsolide Finansal Tabloları Tamamlayıcı Notlar

(Tüm tutarlar, aksi belirtilmedikçe Türk Lirası olarak gösterilmiştir)

#### NOT 5 BÖLÜMLERE GÖRE RAPORLAMA

31 Aralık 2014 ve 31 Aralık 2013 tarihleri itibariyle Grup'un faaliyet bölümleri bazında kâr/zarar özeti aşağıdaki gibidir:

##### 31 Aralık 2014

	Bakır	Emaye Bobin Teli	CTC Tel	Makara	Makine	Diğer	Toplam	Konsolidasyon ve Eliminasyon Düzeltilmeleri	01.01.2014 31.12.2014
Hasılat	3.231.083.679	157.082.808	26.182.930	3.290.165	2.999.610	5.961.613	3.426.600.805	(880.432.198)	2.546.168.607
Satışların Maliyeti	(3.111.423.191)	(156.736.630)	(21.375.757)	(2.501.210)	(1.677.922)	(2.821.473)	(3.296.536.183)	842.464.488	(2.454.071.695)
<b>Brüt Kâr/ Zarar</b>	<b>119.660.488</b>	<b>346.178</b>	<b>4.807.173</b>	<b>788.955</b>	<b>1.321.688</b>	<b>3.140.140</b>	<b>130.064.622</b>	<b>(37.967.710)</b>	<b>92.096.912</b>

##### 31 Aralık 2013

	Bakır	Emaye Bobin Teli	CTC Tel	Makara	Makine	Diğer	Toplam	Konsolidasyon ve Eliminasyon Düzeltilmeleri	01.01.2013 31.12.2013
Hasılat	3.096.787.478	148.751.589	26.843.167	2.070.152	1.275.993	8.457.777	3.284.186.156	(872.328.295)	2.411.857.861
Satışların Maliyeti	(2.917.957.057)	(146.985.026)	(23.231.925)	(1.535.935)	(949.137)	(6.486.578)	(3.097.145.658)	789.486.923	(2.307.658.735)
<b>Brüt Kâr/ Zarar</b>	<b>178.830.421</b>	<b>1.766.563</b>	<b>3.611.242</b>	<b>534.217</b>	<b>326.856</b>	<b>1.971.199</b>	<b>187.040.498</b>	<b>(82.841.372)</b>	<b>104.199.126</b>

#### NOT 6 NAKİT VE NAKİT BENZERLERİ

Grup'un dönem sonları itibariyle Nakit ve Nakit Benzeri varlıkları aşağıda açıklanmıştır:


Hesap Adı	31 Aralık 2014	31 Aralık 2013
Kasa	22.464	15.073
Banka	56.684.299	34.231.127
-Vadesiz Mevduat	33.140.405	24.208.263
-Vadeli Mevduat	23.543.894	10.022.864
Diğer Hazır Değerler	165	330
<b>Toplam</b>	<b>56.706.928</b>	<b>34.246.530</b>

Bloke mevduat bulunmamaktadır.

31 Aralık 2014 tarihi itibariyle etkin faiz yöntemi ile hesaplanan vadeli mevduatlara ilişkin faiz gelir tahakkuku tutarı 26.051 TL'dir. (31 Aralık 2013: 22.864 TL)

31 Aralık 2014 ve 31 Aralık 2013 tarihleri itibariyle nakit akış tablosunda görünen nakit ve nakit benzerleri aşağıdaki gibidir.

Hesap Adı	31 Aralık 2014	31 Aralık 2013
Finansal Durum Tablosunda Görünen Tutar	56.706.928	34.246.530
Faiz Gelir Tahakkukları	(26.051)	(22.864)
Bloke Tutarlar	-	-
<b>Toplam</b>	<b>56.680.877</b>	<b>34.223.666</b>



Sarkuysan Elektrolitik Bakır Sanayi ve Ticaret A.Ş.

## 31 Aralık 2014 Tarihi İtibariyle

### Konsolide Finansal Tabloları Tamamlayıcı Notlar

(Tüm tutarlar, aksi belirtilmedikçe Türk Lirası olarak gösterilmiştir)

Grup'un banka mevduatlarına ilişkin vade analizine aşağıda yer verilmiştir:

Hesap Adı	31 Aralık 2014	31 Aralık 2013
Vadesiz	33.140.405	24.208.263
1-30 gün	23.312.009	10.022.864
30-90 gün	231.885	-
<b>Toplam</b>	<b>56.684.299</b>	<b>34.231.127</b>

Vadeli mevduatların para birimi cinsinden etkin faiz oranlarına aşağıda yer verilmiştir:

Para Cinsi	31 Aralık 2014		31 Aralık 2013	
	Tutar	Faiz Oranı	Tutar	Faiz Oranı
TL	20.788.003	%7,79-%11,62	10.022.864	%6,71-%9,74
USD	1.994.302	%0,15-%1,87	-	-
EURO	761.589	%0,05	-	-
<b>Toplam</b>	<b>23.543.894</b>		<b>10.022.864</b>	

#### NOT 7 FİNANSAL YATIRIMLAR

##### I) Kısa Vadeli Finansal Yatırımlar

Grup'un 31 Aralık 2014 ve 31 Aralık 2013 tarihleri itibariyle Kısa Vadeli Finansal Yatırımları yoktur.

##### II) Uzun Vadeli Finansal Yatırımlar

Grup'un finansal yatırımların tamamı satılmaya hazır finansal varlık olarak tasniflenmiş yatırımlardan oluşmaktadır. 31 Aralık 2014 ve 31 Aralık 2013 tarihleri itibariyle Finansal Yatırımlar aşağıdaki gibidir:

#### 31 Aralık 2014

Kuruluş Adı	İştirak Oranı	Değer Düşüş Karşılığı	31 Aralık 2014 Finansal Durum Tablosu Net Değeri
Karadeniz Bakır İşletmeleri A.Ş.	-	-	7
Rabak A.Ş.	-	-	1
Kamaş Kuyumcukent Alış Veriş Merkezi	-	-	531
Kamaş Kuyumcukent İşletme A.Ş.	-	-	10.555
Kuyaş Kuyumculuk Gayrimenkul Yatırım Ort.	-	-	703
<b>Toplam</b>	<b>-</b>	<b>-</b>	<b>11.797</b>

Sarkuysan Elektrolitik Bakır Sanayi ve Ticaret A.Ş.

## 31 Aralık 2014 Tarihi İtibariyle

### Konsolide Finansal Tabloları Tamamlayıcı Notlar

(Tüm tutarlar, aksi belirtilmedikçe Türk Lirası olarak gösterilmiştir)

#### 31 Aralık 2013

Kuruluş Adı	İştirak Oranı	Değer Düşüş Karşılığı	31 Aralık 2013 Finansal Durum Tablosu Net Değeri
Karadeniz Bakır İşletmeleri A.Ş.	-	-	7
Rabak A.Ş.	-	-	1
Kaşı Kuyumcukent Alış Veriş Merkezi	-	-	531
Kaşı Kuyumcukent İşletme A.Ş.	-	-	10.555
Kuyuş Kuyumculuk Gayrimenkul Yatırım Ort.	-	-	703
<b>Toplam</b>	<b>-</b>	<b>-</b>	<b>11.797</b>

Satılmaya hazır finansal varlıklar teşkilatlanmış piyasalarda işlem görmeyen finansal varlıklardan oluşmaktadır. Yukarıda belirtilen bağı menkul kıymetlerin sermayesindeki Grup'un payı %1'in altındadır.

Bağı menkul kıymetler hareket tablosu aşağıdadır;

Bağı Menkul Kıymetler	1 Ocak 2014 31 Aralık 2014	1 Ocak 2013 31 Aralık 2013
Dönem Başı	11.797	11.797
İlaveler	-	-
Azalmalar (-)	-	-
<b>Dönem Sonu</b>	<b>11.797</b>	<b>11.797</b>


Satılmaya Hazır Finansal Varlıkların borsaya kayıtlı herhangi bir gerçeğe uygun değerinin bulunmadığı veya gerçeğe uygun değer hesaplanmasında kullanılan diğer yöntemlerin uygun olmaması nedeniyle gerçeğe uygun değer güvenilir bir şekilde ölçülemediği durumlarda finansal varlıkların kayıtlı değeri elde etme maliyeti tutarından değer düşüklüğü karşılığının çıkarılması suretiyle değerlendirilmiştir.

#### NOT 8 FİNANSAL BORÇLAR

Grup'un dönem sonları itibariyle Kısa Vadeli Finansal Borçları aşağıda açıklanmıştır:

Hesap Adı	31 Aralık 2014	31 Aralık 2013
Banka Kredileri	430.900.851	430.956.820
Finansal Kiralama İşlemlerinden Borçlar	-	1.005.950
Ertelenmiş Finansal Kiralama Borçlanma Maliyetleri (-)	-	(35.213)
<b>Toplam</b>	<b>430.900.851</b>	<b>431.927.557</b>

Banka kredileri konsolide mali tablolarda itfa edilmiş maliyet bedeli ile yer almaktadır. 31 Aralık 2014 tarihi itibariyle banka kredilerine ilişkin etkin faiz yöntemi ile hesaplanan kredi faiz karşılığı 4.020.085 TL'dir. (31 Aralık 2013: 3.633.611 TL)



Sarkuysan Elektrolitik Bakır Sanayi ve Ticaret A.Ş.  
**31 Aralık 2014 Tarihi İtibariyle**  
**Konsolide Finansal Tabloları Tamamlayıcı Notlar**  
(Tüm tutarlar, aksi belirtilmedikçe Türk Lirası olarak gösterilmiştir)

Grup'un dönem sonları itibariyle Uzun Vadeli Finansal Borçları aşağıda açıklanmıştır:

Hesap Adı	31 Aralık 2014	31 Aralık 2013
Banka Kredileri	24.437.259	26.322.986
<b>Toplam</b>	<b>24.437.259</b>	<b>26.322.986</b>

a) Banka kredilerine ilişkin vadeler aşağıdaki gibidir:

Krediler	31 Aralık 2014	31 Aralık 2013
0-3 ay	180.623.277	199.762.636
3-12 ay	250.277.574	231.194.184
12-36 ay	24.437.259	26.322.986
<b>TOPLAM</b>	<b>455.338.110</b>	<b>457.279.806</b>

Finansal Kiralama Borçları	31 Aralık 2014	31 Aralık 2013
0-3 ay	-	376.774
3-12 ay	-	629.176
12-36 ay	-	-
<b>TOPLAM</b>	<b>-</b>	<b>1.005.950</b>

b) Finansal Borçların para birimi cinsi bazında etkin faiz oranları aşağıdaki gibidir:

**31 Aralık 2014**

Krediler

Nev'i	Döviz Tutarı	TL Tutarı	Etkin Faiz Oranı (%)
TL Krediler		174.633.675	%5,99-%14,72
USD Krediler	59.522.360	151.244.119	%1,07-%3,84
EURO Krediler	27.038.179	90.382.922	%1,24-%3,59
GBP Krediler	4.071.115	14.640.135	%3,14
<b>Krediler Toplamı (Kısa Vadeli)</b>		<b>430.900.851</b>	

Nev'i	Döviz Tutarı	TL Tutarı	Etkin Faiz Oranı (%)
TL Krediler		24.437.259	%11,73-%13,44
<b>Krediler Toplamı (Uzun Vadeli)</b>		<b>24.437.259</b>	

Finansal Kiralama Borçları

Yoktur.

Sarkuysan Elektrolitik Bakır Sanayi ve Ticaret A.Ş.

31 Aralık 2014 Tarihi İtibariyle

Konsolide Finansal Tabloları Tamamlayıcı Notlar

(Tüm tutarlar, aksi belirtilmedikçe Türk Lirası olarak gösterilmiştir)

### 31 Aralık 2013

#### Krediler

Nev'i	Döviz Tutarı	TL Tutarı	Etkin Faiz Oranı (%)
TL Krediler	-	143.552.478	%5-%20
USD Krediler	83.915.325	179.100.479	%1,52-%4
EURO Krediler	30.804.077	90.456.174	%1,39-%3,00
GBP Krediler	5.082.784	17.847.689	%2,94
<b>Krediler Toplamı (Kısa Vadeli)</b>		<b>430.956.820</b>	

Nev'i	Döviz Tutarı	TL Tutarı	Etkin Faiz Oranı (%)
TL Krediler	-	962.013	%5,00
USD Krediler	5.000.000	10.671.500	%3,06
EURO Krediler	5.002.375	14.689.473	%3,48
GBP Krediler	-	-	
<b>Krediler Toplamı (Uzun Vadeli)</b>		<b>26.322.986</b>	

#### Finansal Kiralama Borçları

Nev'i	Döviz Tutarı	TL Tutarı	Etkin Faiz Oranı (%)
EURO Borçlar	330.576	970.737	%6-%10
<b>Finansal Kiralama Borçları Toplamı</b>		<b>970.737</b>	

### NOT 9 DİĞER FİNANSAL YÜKÜMLÜLÜKLER


Yoktur.

### NOT 10 TİCARİ ALACAK VE BORÇLAR

Grup'un dönem sonları itibariyle Kısa Vadeli Ticari Alacakları aşağıda açıklanmıştır:

Hesap Adı	31 Aralık 2014	31 Aralık 2013
Alicılar	311.662.435	339.228.762
- İlişkili Taraflardan Ticari Alacaklar (Not. 37)	1.165.439	1.148.492
-İlişkili Taraflardan Şüpheli Ticari Alacaklar	-	79.606
-İlişkili Taraflardan Şüpheli Ticari Alacaklar Karşılığı (-)	-	(79.606)
- Diğer	310.496.996	338.080.270
Alacak Senetleri	50.978.049	103.293.482
Alacak Reeskontu (-)	(2.056.966)	(2.594.592)
Şüpheli Ticari Alacaklar	10.323.255	10.032.082
Şüpheli Ticari Alacaklar Karşılığı (-)	(10.323.255)	(10.032.082)
<b>Toplam</b>	<b>360.583.518</b>	<b>439.927.652</b>





Sarkuysan Elektrolitik Bakır Sanayi ve Ticaret A.Ş.

**31 Aralık 2014 Tarihi İtibariyle**

**Konsolide Finansal Tabloları Tamamlayıcı Notlar**

(Tüm tutarlar, aksi belirtilmedikçe Türk Lirası olarak gösterilmiştir)

Grup, alacaklarının tahsil edilip edilmeyeceğine karar verirken, söz konusu alacakların kredi kalitesinde, ilk oluştuğu tarihten finansal durum tablosu tarihine kadar bir değişiklik olup olmadığını değerlendirir. Çok sayıda müşteri ile çalışıldığından dolayı grubun kredi riski dağılmış durumdadır ve önemli bir kredi riski yoğunlaşması yoktur.

Alacaklarının vadesi ağırlıklı olarak 57 gündür. (31 Aralık 2013: 65 gün) Yurtiçi ve yurtdışı satışlarına ilişkin alacakların %90'ı Eximbank güvencesi altındadır. Ayrıca yurtiçi alacaklarına ilişkin teminat mektupları, teminat senetleri, teminat çekleri ve ipotekler mevcut olup ayrıntılara ilişkin bilgiler **Not.22**'de yer almaktadır. Ticari alacaklardaki risklerin düzeyine ilişkin açıklamalara **Not.38**'de yer verilmiştir.

Grup, tahsil imkanı kalmadığına dair objektif bir bulgu olan tüm alacaklar için karşılık ayırmaktadır. Cari dönemde ayrılan Şüpheli Alacak Karşılığı tutarı 1.595.248 TL'dir. (**Not.31**) (31 Aralık 2013: 2.728.037 TL)

Alacaklar, itfa edilmiş maliyet bedeli ile gösterilmektedir. Cari dönemde iskonto oranı TL cinsinden alacaklar için %8,5, EURO cinsinden alacaklar için %0,29357, USD cinsinden alacaklar için %0,62880, GBP cinsinden alacaklar için %0,97556 kullanılmıştır. (31.12.2013;TL: %10, EURO:%0,51886, USD : %0,58310, GBP : %0,91125)

Şüpheli alacaklar karşılığındaki hareketler:

Hesap Adı	1 Ocak 2014 31 Aralık 2014	1 Ocak 2013 31 Aralık 2013
Dönem başı bakiyesi	(10.111.688)	(7.390.010)
Konusu Kalmayan Karşılık	378.380	586.104
Kur Farkı	106.287	(579.745)
Dönem gideri	(696.234)	(2.728.037)
<b>Dönem sonu bakiyesi</b>	<b>(10.323.255)</b>	<b>(10.111.688)</b>

Grup'un dönem sonları itibariyle Uzun Vadeli Ticari Alacakları bulunmamaktadır.

Grup'un dönem sonları itibariyle Kısa Vadeli Ticari Borçları aşağıda açıklanmıştır:

Hesap Adı	31 Aralık 2014	31 Aralık 2013
Satıcılar	36.253.783	61.887.104
Borç Senetleri (*)	639.453	699.596
Borç Reeskontu (-)	(215.879)	(768.131)
Gider Tahakkukları (**)	815.508	2.126.410
Diğer Ticari Borçlar	40.802	63.655
<b>Toplam</b>	<b>37.533.667</b>	<b>64.008.634</b>

(\*) Grup'un 31 Aralık 2014 ve 31 Aralık 2013 tarihi itibariyle borç senetleri bakiyesinin tamamı verilen diğer borç senetlerinden oluşmaktadır.

(\*\*) Gider tahakkuklarının 284.279 TL kısmı yurtdışı satış komisyon karşılığından, kalan 531.229 TL kısmı ise diğer gider tahakkuklarından oluşmaktadır. Önceki dönemde ise gider tahakkuklarının 615.327 TL kısmı yurtdışı satış komisyon karşılığından, 1.067.150 TL kısmı vadeli işlem opsiyon prim karşılığından ve 443.933 TL kısmı diğer gider tahakkuklarından oluşmaktadır.

Sarkuysan Elektrolitik Bakır Sanayi ve Ticaret A.Ş.

**31 Aralık 2014 Tarihi İtibariyle**

**Konsolide Finansal Tabloları Tamamlayıcı Notlar**

(Tüm tutarlar, aksi belirtilmedikçe Türk Lirası olarak gösterilmiştir)

Borçlar, itfa edilmiş maliyet bedeli ile gösterilmektedir. Cari dönemde iskonto oranı TL cinsinden olan borçlar için %8,5 (31 Aralık 2013: %10), USD cinsinden borçlar için %0,62880 (31 Aralık 2013: %0,58310) kullanılmıştır.

Grup'un 31 Aralık 2014 tarihi itibariyle tedarikçilerinden yaptığı alımların ortalama vadesi 7 gündür. (31 Aralık 2013: 16 gün)

Grup'un dönem sonları itibariyle Uzun Vadeli Ticari Borçları bulunmamaktadır.

#### **NOT 11 DİĞER ALACAK VE BORÇLAR**

Grup'un dönem sonları itibariyle Kısa Vadeli Diğer Alacakları aşağıda açıklanmıştır:

Hesap Adı	31 Aralık 2014	31 Aralık 2013
Verilen Depozito ve Teminatlar	33.834	39.345
Vergi Dairesinden Alacaklar (*)	36.921.617	38.567.736
Personelden Alacaklar	113.955	109.868
Diğer	126.775	74.923
İlişkili Taraflardan Ticari Olmayan Alacaklar	-	-
<b>Toplam</b>	<b>37.196.181</b>	<b>38.791.872</b>

(\*) Vergi dairesinden olan 36.921.617 TL (31 Aralık 2013: 38.567.736 TL) alacakların tamamı KDV iade alacaklarından oluşmaktadır. Grup KDV iade alacaklarının tamamını YMM raporları vasıtası ile iade almaktadır.

Grup'un dönem sonları itibariyle Uzun Vadeli Diğer Alacakları aşağıda açıklanmıştır:

Hesap Adı	31 Aralık 2014	31 Aralık 2013
Verilen Depozito ve Teminatlar	92.938	995.528
<b>Toplam</b>	<b>92.938</b>	<b>995.528</b>

Grup'un dönem sonları itibariyle Kısa Vadeli Diğer Borçları aşağıda açıklanmıştır:


Hesap Adı	31 Aralık 2014	31 Aralık 2013
Diğer Borçlar	1.485.809	1.299.971
- İlişkili Taraflara Ticari Olmayan Borçlar	-	81.650
- Diğer	1.485.809	1.218.321
Alınan Depozito ve Teminatlar	13.004	12.139
Öd. Vergi, Harç ve Diğer Kesintiler	1.550.385	2.012.958
Ödenecek SGK	1.070.659	1.422.102
<b>Toplam</b>	<b>4.119.857</b>	<b>4.747.170</b>

Grup'un dönem sonları itibariyle Uzun Vadeli Diğer Borçları bulunmamaktadır.

#### **NOT 12 ÇALIŞANLARA SAĞLANAN FAYDALARA İLİŞKİN BORÇLAR**

Grup'un dönem sonları itibariyle Çalışanlara Sağlanan Faydalara İlişkin Borçları aşağıda açıklanmıştır.

Hesap Adı	31 Aralık 2014	31 Aralık 2013
Ücret Borçları	197.357	243.469
<b>Toplam</b>	<b>197.357</b>	<b>243.469</b>



Sarkuysan Elektrolitik Bakır Sanayi ve Ticaret A.Ş.  
**31 Aralık 2014 Tarihi İtibariyle**  
**Konsolide Finansal Tabloları Tamamlayıcı Notlar**  
(Tüm tutarlar, aksi belirtilmedikçe Türk Lirası olarak gösterilmiştir)

#### NOT 13 STOKLAR

Grup'un dönem sonları itibariyle Stokları aşağıda açıklanmıştır:

Hesap Adı	31 Aralık 2014	31 Aralık 2013
İlk Madde ve Malzeme	34.044.460	32.269.954
Yarı Mamuller	10.811.497	1.225.622
Mamuller	124.567.321	118.695.632
Ticari Mallar	-	1.018.433
Diğer Stoklar	3.195.701	16.965.163
Stok Değer Düşüklüğü Karşılığı (-)	(4.048.308)	(59.143)
<b>Toplam</b>	<b>168.570.671</b>	<b>170.115.661</b>

Grup'un satın almış olduğu hammadde stokları faaliyet döngüsü çerçevesinde üretimde kullanılmak ve daha sonra satılmak üzere elde bulundurulmuş varlıkları içermektedir. Aktif değerler üzerindeki sigorta bilgilerine **Not.22'**de yer verilmiştir. Teminat olarak verilen stok yoktur. Cari ve önceki dönemlerde stokların maliyetine yüklenen finansman gideri yoktur.

Grup'un stoklarının önemli bir kısmı bakır v.b. metal içeriklerine sahip stoklardır ve fiyatları Londra Metal Borsası (LME) gibi uluslararası piyasalarda oluşmaktadır. Grup Yönetimi stokların Londra Metal Borsasında (LME) oluşan satış fiyatlarını baz alan bir değerlendirme yapmış ve maliyet tutarı satış fiyatından yüksek olan stoklar için 4.048.308 TL değer düşüş karşılığı ayırmıştır.

Stok Değer Düşüş Karşılığındaki Hareketler:

	1 Ocak 2014 31 Aralık 2014	1 Ocak 2013 31 Aralık 2013
Dönem Başı Bakiyesi	(59.143)	(60.876)
Cari Dönemde Ayrılan Karşılık (-)	(4.048.308)	-
Konusu Kalmayan Karşılık	59.143	1.733
<b>Toplam</b>	<b>(4.048.308)</b>	<b>(59.143)</b>

#### NOT 14 TÜREV ARAÇLAR

Grup, vadeli döviz işlemleri, opsiyon ve finansal riskten korunmak için alım satım amaçlı vadeli işleme konu ticari mal alış özellikli swap sözleşmelerini içeren türev araçlarıyla işlemler gerçekleştirmektedir. Grup'un risk yönetim politikası gereği bu türev işlemleri, etkin ekonomik risk dengeleme unsurları sayılmaktadır. Ancak, TMS 39 "Finansal Araçlar Standardı" gereğince bu işlemler riskten korunma muhasebesi için yeterli görülmediğinden, alım satım amaçlı türev işlemler olarak muhasebeleştirilmektedir. Türev finansal araçlar, finansal durum tablosunda ilk olarak işlem tarihindeki rayiç değerleri ile kayda alınır ve müteakip olarak da rayiç değerte ifade edilir. Rayiç değerler, mümkün olduğu ölçüde organize bir borsada oluşan piyasa fiyatlarından, bu yoksa iskonto edilmiş nakit akışları ve opsiyon fiyatlama modellerinden uygun olanı ile belirlenir. Rayiç değeri pozitif olan türevler aktif olarak, rayiç değeri negatif olan türevler ise pasif olarak konsolide finansal durum tablosunda taşınırlar. Riskten korunma muhasebesi için yeterli görülmeyen türevler için, rayiç değerdeki değişikliklerden kaynaklanan kazançlar ve zararlar doğrudan dönem kâr ve zararına yansıtılmaktadır.

Sarkuysan Elektrolitik Bakır Sanayi ve Ticaret A.Ş.

## 31 Aralık 2014 Tarihi İtibariyle

### Konsolide Finansal Tabloları Tamamlayıcı Notlar

(Tüm tutarlar, aksi belirtilmedikçe Türk Lirası olarak gösterilmiştir)

#### Türev Sözleşmeleri:

Grup, faaliyet konusu gereği finansal enstrümanlar içeren çeşitli işlemler gerçekleştirmektedir. Türev finansal araçlar iki taraf arasında yapılan finansal sözleşmeler olup, ödemelerin finansal araç ile ilgili faiz oranında, mal bedelinde, döviz kurunda, oran endeksinde veya benzer bir değişkende meydana gelen değişikliğe bağımlı olduğu finansal araçları ifade eder. Türev finansal araçlar vadeli döviz alım satımı, swap ve opsiyon takasını içermektedir.

#### 31 Aralık 2014

Grup'un 31 Aralık 2014 tarihi itibariyle 13.250.000 EURO, 18.000.000 USD, 17.252.000 TL ve 1.020.000 GBP satış karşılığı 26.666.522 USD ve 39.382.000 TL alış özellikli vadeli döviz alım satım sözleşmeleri bulunmaktadır. Bu sözleşmelerden kaynaklanan 1.184.502 TL varlığı bulunmaktadır.

Grup'un ayrıca 31 Aralık 2014 tarihi itibariyle 1.442.790 USD karşılığı vadeli stok alım sözleşmeleri bulunmaktadır. Grup'un 31 Aralık 2014 tarihi itibariyle bu sözleşmelerden kaynaklanan 180.387 TL yükümlülüğü mevcuttur.

#### 31 Aralık 2013

Grup'un 31 Aralık 2013 tarihi itibariyle 65.660.000 EURO, 36.599.296 USD, 12.600.000 TL ve 5.880.000 GBP satış karşılığı 104.895.833 USD, 3.760.000 EURO ve 67.957.600 TL alış özellikli vadeli döviz alım satım sözleşmeleri bulunmaktadır. Bu sözleşmelerden kaynaklanan 1.293.482 TL yükümlülüğü bulunmaktadır.


Grup'un ayrıca 31 Aralık 2013 tarihi itibariyle 3.980.850 USD karşılığı vadeli stok alım sözleşmeleri bulunmaktadır. Grup'un 31 Aralık 2013 tarihi itibariyle bu sözleşmelerden kaynaklanan 183.816 TL varlığı mevcuttur.

Türev Finansal Araçlara İlişkin Varlık ve Yükümlülükler aşağıda yer almaktadır:

	31 Aralık 2014		31 Aralık 2013	
	Varlık	Yükümlülük	Varlık	Yükümlülük
Vadeli Döviz Alım/Satım Sözleşmeleri	1.184.502	-	-	1.293.482
Vadeli Hammadde Alım Sözleşmeleri	-	180.387	183.816	-
	<b>1.184.502</b>	<b>180.387</b>	<b>183.816</b>	<b>1.293.482</b>

#### NOT 15 DEVAM EDEN İNŞAAT SÖZLEŞMELERİNE İLİŞKİN VARLIKLAR

Yoktur.



Sarkuysan Elektrolitik Bakır Sanayi ve Ticaret A.Ş.

**31 Aralık 2014 Tarihi İtibariyle**

**Konsolide Finansal Tabloları Tamamlayıcı Notlar**

(Tüm tutarlar, aksi belirtilmedikçe Türk Lirası olarak gösterilmiştir)

**NOT 16 ÖZKAYNAK YÖNTEMİYLE DEĞERLENEN YATIRIMLAR**

**31 Aralık 2014**

<b>Kuruluş Adı</b>	<b>İştirak Oranı</b>	<b>Değer Düşüş Karşılığı</b>	<b>31 Aralık 2014 Finansal Durum Tablosu Net Değeri</b>
Demisaş	44,44	-	32.804.604
<b>Toplam</b>		<b>-</b>	<b>32.804.604</b>

**31 Aralık 2013**

<b>Kuruluş Adı</b>	<b>İştirak Oranı</b>	<b>Değer Düşüş Karşılığı</b>	<b>31 Aralık 2013 Finansal Durum Tablosu Net Değeri</b>
Demisaş	44,44	-	30.352.459
<b>Toplam</b>		<b>-</b>	<b>30.352.459</b>

Özkaynaktan Pay Alma yöntemi ile muhasebeleştirilen yatırımlara ilişkin Gerçeğe Uygun Değer Hareket Tablosu aşağıdaki gibidir:

	<b>1 Ocak 2014 31 Aralık 2014</b>	<b>1 Ocak 2013 31 Aralık 2013</b>
Açılış - 1 Ocak İtibarıyla	30.352.459	29.847.342
Dönem Kârından Pay	1.961.978	277.443
Diğer kapsamlı gelirden pay	490.167	227.674
<b>Kapanış - 31 Aralık İtibarıyla</b>	<b>32.804.604</b>	<b>30.352.459</b>

Özkaynaktan Pay Alma yöntemi ile muhasebeleştirilen yatırımlara ilişkin özet finansal bilgiler aşağıdaki gibidir:

	<b>31 Aralık 2014</b>	<b>31 Aralık 2013</b>
Aktif Toplamı	158.060.104	144.039.993
Özkaynaklar	73.817.736	70.152.358
Net Satışlar	177.537.311	152.273.596

Sarkuysan Elektrolitik Bakır Sanayi ve Ticaret A.Ş.

**31 Aralık 2014 Tarihi İtibariyle**

**Konsolide Finansal Tabloları Tamamlayıcı Notlar**

(Tüm tutarlar, aksi belirtilmedikçe Türk Lirası olarak gösterilmiştir)

#### NOT 17 YATIRIM AMAÇLI GAYRİMENKULLER

Grup mal ve hizmet üretiminde kullanılmak veya idari maksatlarla veya işlerin normal seyri esnasında satılmak yerine, kira elde etmek veya değer kazanması amacıyla veya her ikisi için elde tutulan arsa ve binalarını yatırım amaçlı gayrimenkul olarak sınıflandırmıştır.

Grup yatırım amaçlı gayrimenkullerini gerçeğe uygun değeri üzerinden mali tablolarda izlemektedir. Yatırım Amaçlı Gayrimenkuller içinde TMS 23 kapsamında aktifleşen finansman gideri bulunmamaktadır. 31 Aralık 2014 ve 31 Aralık 2013 tarihli mali tablolarda gerçeğe uygun değeri ile gösterilen yatırım amaçlı gayrimenkuller aşağıdaki gibidir:


#### 31 Aralık 2014

Aktif değeri	Gerçeğe Uygun		Transferler (MDV)	Girişler	Çıkışlar	Kapanış 31 Aralık 2014
	Açılış 1 Ocak 2014	Değer Farkı Değişmeler				
<b>Arazi ve arsalar</b>	<b>15.245.000</b>	<b>3.475.000</b>	-	-	-	<b>18.720.000</b>
Arsa	15.245.000	3.475.000	-	-	-	18.720.000
<b>Binalar</b>	<b>14.072.755</b>	<b>2.615.893</b>	<b>24.107</b>	-	-	<b>16.712.755</b>
Gebze Depo	6.050.000	445.000	-	-	-	6.495.000
Pendik Tesisleri	7.985.000	330.000	-	-	-	8.315.000
Perpa Tic. Merk. Ofis	-	1.840.893	24.107	-	-	1.865.000
Gebze	37.755	-	-	-	-	37.755
<b>TOPLAM</b>	<b>29.317.755</b>	<b>6.090.893</b>	<b>24.107</b>	-	-	<b>35.432.755</b>

#### 31 Aralık 2013

Aktif değeri	Gerçeğe Uygun		Transfer	Girişler	Çıkışlar	Kapanış 31 Aralık 2013
	Açılış 1 Ocak 2013	Değer Farkı Değişmeler				
<b>Arazi ve arsalar</b>	<b>9.855.000</b>	<b>5.390.000</b>	-	-	-	<b>15.245.000</b>
Arsa	9.855.000	5.390.000	-	-	-	15.245.000
<b>Binalar</b>	<b>56.965.000</b>	<b>1.570.000</b>	<b>8.955</b>	<b>28.800</b>	<b>(44.500.000)</b>	<b>14.072.755</b>
Sarkuysan Ak İş Merkezi (*)	44.500.000	-	-	-	(44.500.000)	-
Gebze Depo	5.145.000	905.000	-	-	-	6.050.000
Pendik Tesisleri	7.320.000	665.000	-	-	-	7.985.000
Gebze	-	-	8.955	28.800	-	37.755
<b>TOPLAM</b>	<b>66.820.000</b>	<b>6.960.000</b>	<b>8.955</b>	<b>28.800</b>	<b>(44.500.000)</b>	<b>29.317.755</b>

Grup'un sahip olduğu İstanbul İli, Üsküdar İlçesi, Altunizade Mahallesi, Kısıklı Caddesi, Bağlarbaşı Mevkiinde bulunan SARKUYSAN-AK İş Merkezi'ndeki bölümlerin satışı ile ilgili olarak verilen tekliflerin değerlendirilmesi sonucu en yüksek teklif veren AK İnşaat Mermercilik ve Gayrimenkul Yatırım Ticaret A.Ş.'ne nakden ve peşin olarak 44.500.000 TL bedelle satılmıştır. Grup'un yatırım amaçlı gayrimenkullerinde sınıflandırılan söz konusu gayrimenkul için önceki yıllarda özkaynaklar grubu içerisinde değer artış fonlarında muhasebeleştirilen 26.226.346 TL tutarındaki değer artış fonu TMS 40 Yatırım Amaçlı Gayrimenkuller standardı paragraf 62 hükmü gereği satış esnasında geçmiş yıl kârları ile ilişkilendirilmiştir.



Sarkuysan Elektrolitik Bakır Sanayi ve Ticaret A.Ş.

**31 Aralık 2014 Tarihi İtibariyle**

**Konsolide Finansal Tabloları Tamamlayıcı Notlar**

(Tüm tutarlar, aksi belirtilmedikçe Türk Lirası olarak gösterilmiştir)

Geçmiş Yıl Kârlarına Virman	26.226.346
Vergi Etkisi (-)	(1.311.316)
<b>Net Tutar</b>	<b>24.915.030</b>

Mali tablolarda gerçeğe uygun değeri ile gösterilen yatırım amaçlı gayrimenkullerin maliyet değerleri, gerçeğe uygun değer farkları ve gerçeğe uygun değer farklarının muhasebeleştirilmesine ilişkin bilgilere aşağıda yer verilmiştir.

### **31 Aralık 2014**

Nev'i	Makul Değer	Değer Artışı	Değer Artışı		Değer Artışı		Değer Artışı	
			Özkaynaklara Yansıtılan	Ertelenmiş Vergi Etkisi	Önceki Dönem	Cari Dönem	Önceki Dönem	Cari Dönem
Binalar	20.585.000	17.976.659	8.330.849	416.544	6.165.457	1.748.848	1.570.000	3.475.000
Arsalar	14.847.755	13.117.950	5.212.345	260.617	4.951.728	-	5.390.000	775.000
<b>TOPLAM</b>	<b>35.432.755</b>	<b>31.094.609</b>	<b>13.543.194</b>	<b>677.161</b>	<b>11.117.185</b>	<b>1.748.848</b>	<b>6.960.000</b>	<b>4.250.000</b>

Cari dönemde Gerçeğe Uygun Değer Farkı kâr veya zarar tablosuna yansıtılan tutar 4.250.000 TL'dir. (31 Aralık 2013: 6.960.000 TL)

Grup'un yatırım amaçlı gayrimenkuller içerisinde izlediği arsa ve binaların Makul Değer tespitinde Elit Gayrimenkul Değerleme A.Ş.'nin Kasım -Aralık 2014 tarihli ekspertiz raporları dikkate alınmıştır.

Yatırım amaçlı gayrimenkuller içerisinde izlenen Sarkuysan Ak İş Merkezi 4 Şubat 2013 tarihinde satılmıştır.

### **31 Aralık 2013**

Nev'i	Makul Değer	Değer Artışı	Değer Artışı		Değer Artışı		Değer Artışı	
			Özkaynaklara Yansıtılan	Ertelenmiş Vergi Etkisi	Önceki Dönem	Cari Dönem	Önceki Dönem	Cari Dönem
Binalar	14.072.755	12.660.766	6.489.956	324.499	6.165.457	-	6.515.000	1.570.000
Arsalar	15.245.000	12.342.950	5.212.345	260.617	4.951.728	-	260.000	5.390.000
<b>TOPLAM</b>	<b>29.317.755</b>	<b>25.003.716</b>	<b>11.702.301</b>	<b>585.116</b>	<b>11.117.185</b>	<b>-</b>	<b>6.775.000</b>	<b>6.960.000</b>

Grup'un yatırım amaçlı gayrimenkuller içerisinde izlediği arsa ve binaların Makul Değer tespitinde Elit Gayrimenkul Değerleme A.Ş.'nin 7, 10 ve 11 Şubat 2014 tarihli ekspertiz raporları dikkate alınmıştır. Yatırım amaçlı gayrimenkuller içerisinde izlenen Sarkuysan Ak İş Merkezi 4 Şubat 2013 tarihinde satılmıştır.

Sarkuysan Elektrolitik Bakır Sanayi ve Ticaret A.Ş.

## 31 Aralık 2014 Tarihi İtibariyle

### Konsolide Finansal Tabloları Tamamlayıcı Notlar

(Tüm tutarlar, aksi belirtilmedikçe Türk Lirası olarak gösterilmiştir)

31 Aralık 2014 ve 31 Aralık 2013 tarihleri itibariyle Grup'un Yatırım Amaçlı Gayrimenkullerinin listesi aşağıda gösterilmiştir:

#### 31 Aralık 2014

İli	İlçesi	Köyü	Tapu (m <sup>2</sup> )	Alış Tarihi
Kocaeli (a)	Gebze	Sırasöğütler	8.198,54	30.06.2000
İstanbul (b)	Pendik	Ortamahalle	5.833,04	10.06.1990
Kocaeli (c)	Darica	Darica 2	16.111	15.03.2004
Kocaeli (d)	Darica	Darica 2	4.248	06.08.2004
Kocaeli (d)	Darica	Darica 2	1.515	31.08.2009
Kocaeli (e)	Darica	Tepecik Köyü	7.050	28.07.1998
Kocaeli (e)	Darica	Tepecik Köyü	14.800	28.07.1998
Kocaeli (f)	Gebze	Duraklı Köyü	23.888	09.07.1997
Kocaeli (f)	Gebze	Duraklı Köyü	7.360	09.07.1997
Kocaeli (f)	Gebze	Duraklı Köyü	8.620	09.07.1997
Kocaeli (g)	Darica	Darica Mahallesi	39	05.04.2013
İstanbul (h)	Şişli	Halil Rifat Paşa Mahallesi	492	26.11.1997 ve 25.08.2000


#### 31 Aralık 2013

İli	İlçesi	Köyü	Tapu (m <sup>2</sup> )	Alış Tarihi
Kocaeli (a)	Gebze	Sırasöğütler	8.198,54	30.06.2000
İstanbul (b)	Pendik	Ortamahalle	5.833,04	10.06.1990
Kocaeli (c)	Darica	Darica 2	16.111	15.03.2004
Kocaeli (d)	Darica	Darica 2	4.248	06.08.2004
Kocaeli (d)	Darica	Darica 2	1.515	31.08.2009
Kocaeli (e)	Darica	Tepecik Köyü	7.050	28.07.1998
Kocaeli (e)	Darica	Tepecik Köyü	14.800	28.07.1998
Kocaeli (f)	Gebze	Duraklı Köyü	23.888	09.07.1997
Kocaeli (f)	Gebze	Duraklı Köyü	7.360	09.07.1997
Kocaeli (f)	Gebze	Duraklı Köyü	8.620	09.07.1997
Kocaeli (g)	Darica	Darica Mahallesi	39	05.04.2013

#### Arsalar:

a) Grup, Yatırım Amaçlı Gayrimenkuller altında sınıflandırdığı, Kocaeli İli Gebze İlçesi İstasyon Mahallesi 5739 ada 14 parsel üzerinde yer alan 8.198,54 metrekarelik fabrika binası ve arsası üzerinde, 1.980 metrekarelik kısmında TEDAŞ lehine irtifak hakkı bulunmaktadır. Gebze Belediyesi İmar Müdürlüğü'nde yapılan incelemede tesisin konumlu olduğu parselin 16 Mayıs 2013 tasdik tarihli 1/1.000 ölçekli Gebze D100 Karayolu Üzeri Uygulama İmar Planı paftasında kısmen "Ticaret Alanı" ve kısmen "Yol Alanı (243 metrekare) içerisinde kaldığı ve yerinin doğru olduğu tespit edilmiştir. "Yol Alanı" olarak belirtilen kısım, parselde yapılacak herhangi bir uygulama esnasında terk edilecektir. Değerlemede parselin terk sonrası kalan net yüzölçümü olan 7.955,54 metrekare dikkate alınmıştır. Değerleme, Elit Gayrimenkul Değerleme A.Ş.'nin 1 Aralık 2014 tarih ve 2014/7223 sayılı raporuna istinaden yapılmış olup, taşınmazın değeri, maliyet yöntemine göre 6.495.000 TL'dir.





Sarkuysan Elektrolitik Bakır Sanayi ve Ticaret A.Ş.

### 31 Aralık 2014 Tarihi İtibariyle

### Konsolide Finansal Tabloları Tamamlayıcı Notlar

(Tüm tutarlar, aksi belirtilmedikçe Türk Lirası olarak gösterilmiştir)

**b)** Grup, Yatırım Amaçlı Gayrimenkuller altında sınıflandırdığı, Ortamahalle Cemal Gürsel Caddesi, Kapı No: 1 (8627 ada, 3 ve 4 no'lu parseller) Pendik/İstanbul'da kâin Pendik Tesisleri üzerinde rapor tarihi itibariyle taşınmaz üzerinde herhangi bir ipotek, haciz ve kısıtlayıcı şerh bulunmamaktadır. Toplam 5.833,04 m<sup>2</sup> olan Pendik Tesisleri'nin 811,50 m<sup>2</sup>'si İstanbul Belediyesine aittir. Pendik İlçesi Tapu Müdürlüğü'nde yapılan incelemelerde son 3 yıl içerisinde 4 no'lu parselin mülkiyetinde herhangi bir değişiklik olmadığı belirlenmiştir. 2 no'lu parseldeki İstanbul Belediyesi'ne ait 903/2400 hissenin mülkiyeti trampa yolu ile Pendik Belediyesi'ne geçmiştir. Değerleme, Elit Gayrimenkul Değerleme A.Ş.'nin 28 Kasım 2014 tarih ve 2014/7225 sayılı raporuna istinaden yapılmış olup, taşınmazın değeri, emsal karşılaştırma yöntemine göre 8.315.000 TL'dir.

**c)** Grup, Yatırım Amaçlı Gayrimenkuller altında sınıflandırdığı, 30K -3B pafta, 1365 ada, 1 no'lu 16.111 m<sup>2</sup> yüzölçümüne sahip Kocaeli ili, Darıca ilçesi, Darıca 2 Köyü'nde kâin arsa üzerinde rapor tarihi itibariyle 240 m<sup>2</sup>'lik kısımda TEK lehine irtifak hakkı bulunmaktadır. Bunun dışında taşınmaz üzerinde herhangi bir ipotek, haciz ve kısıtlayıcı şerh bulunmamaktadır. Darıca Belediyesi İmar Müdürlüğü'nde yapılan incelemede rapor konusu parselin 16 Mayıs 2013 tasdik tarihli, 1/1.000 ölçekli Gebze D100 Karayolu ve Çevresinde kısmen "Ticaret Alanı" kısmen ise "Yol Alanı (1.580 metrekare)" içerisinde kaldığı ve yerinin doğru olduğu tespit edilmiştir. Değerlemeden parselin terk sonrası kalan net yüzölçümü (14.531 metrekare) dikkate alınmıştır. Değerlemeye konu olan taşınmazlar rapor tarihi itibariyle boş durumdadırlar. Değerleme, Elit Gayrimenkul Değerleme A.Ş.'nin 3 Aralık 2014 tarih ve 2014/7227 sayılı raporuna istinaden yapılmış olup, taşınmazın değeri, emsal karşılaştırma yöntemine göre 14.095.000 TL'dir. Parsel üzerinde gerçekleştirilmesi planlanan tesis için 5 Ağustos 2008 tarihli mimari proje ve bu proje istinaden verilmiş 25 Aralık 2008 tarih ve 360 sayılı 2 adet yapı ruhsatı ile 22 Şubat 2013 tarih ve 23 sayılı iki adet yenileme ruhsatı (yapı alanı toplam 13.087 m<sup>2</sup>) bulunmaktadır. Ancak rapor tarihi itibariyle inşaat başlanmamıştır. Yerinde yapılan incelemelerde binanın bodrum katının ve depo binasının bir kısmının inşa edildiği belirlenmiştir. Değerlemeye konu olan taşınmazlar rapor tarihi itibariyle boş durumdadırlar.

**d)** Grup, Yatırım Amaçlı Gayrimenkuller altında sınıflandırdığı, Kocaeli ili, Darıca ilçesi, Darıca Ş. Mahallesi'nde kâin 1.515 m<sup>2</sup> yüzölçümüne sahip 1333 ada 2 nolu parsel ile 4.248 m<sup>2</sup> yüzölçümüne sahip 1333 ada 3 nolu parsel, Darıca Belediyesi'nin 10 Temmuz 2012 tarih 759 no'lu encümen kararı ile 1333 ada 5 no'lu parselde dönüştürülmüştür. Söz konusu parsel üzerinde rapor tarihi itibariyle herhangi bir ipotek, haciz ve kısıtlayıcı şerh bulunmamaktadır. Darıca Belediyesi İmar Müdürlüğü'nde yapılan incelemede rapor konusu parselin 16 Mayıs 2013 tasdik tarihli, 1/1.000 ölçekli Gebze D100 Karayolu ve Çevresinde kısmen "Ticaret Alanı" kısmen ise "Yol Alanı (407 metrekare)" içerisinde kaldığı ve yerinin doğru olduğu tespit edilmiştir. "Yol Alanı" olarak belirtilen kısım, parselde yapılacak herhangi bir uygulama esnasında terk edilecektir. Değerlemeden parselin terk sonrası kalan net yüzölçümü (5.356 metrekare) dikkate alınmıştır. Değerlemeye konu olan taşınmazlar rapor tarihi itibariyle boş durumdadırlar. Değerleme, Elit Gayrimenkul Değerleme A.Ş.'nin 1 Aralık 2014 tarih ve 2014/7226 sayılı raporuna istinaden yapılmış olup, taşınmazın değeri, emsal karşılaştırma yöntemine göre 3.320.000 TL'dir.

**e)** Grup, Yatırım Amaçlı Gayrimenkuller altında sınıflandırdığı, Kocaeli ili, Darıca ilçesi, Tepecik Köyünde 18 parsel -A.13.A pafta, 14.800 m<sup>2</sup> ve 17 parsel -A.13.A pafta, 7.050 m<sup>2</sup> tarlalar üzerinde, sırasıyla rapor tarihi itibariyle 117,616 m<sup>2</sup> ve 533,211 m<sup>2</sup>'lik kısımlarında orman tahdit (çevreleme) sınırları içerisinde bulunmaktadır. Tarlaların gerçeğe uygun değerinin tespitinde sırasıyla 14.682,38 m<sup>2</sup> ve 6.516,78 m<sup>2</sup>'lik kısmı dikkate alınmıştır. Bunun dışında taşınmaz üzerinde herhangi bir ipotek, haciz ve kısıtlayıcı şerh bulunmamaktadır. Değerlemeye konu olan taşınmazlar rapor tarihi itibariyle boş durumdadırlar. Dilovası Belediyesi İmar Müdürlüğü'nde yapılan araştırmalarda söz konusu taşınmazların 16 Aralık 2008 tarih ve 669 sayılı Meclis Kararı ile onanmış 1/25.000 ölçekli revizyon nazım imar planı paftasında "Kısmen Orman Alanı + Diğer Tarım Alanları" içerisinde kaldıkları ve yerlerinin doğru olduğu belirtilmiştir. Ayrıca taşınmazlar "İSKİ Uzun Mesafeli Koruma Alanı" içerisinde kalmaktadır. Ayrıca 18 no'lu parselin büyük bir kısmı "Dere Koruma Bandı" içerisinde kalmaktadır. Değerleme, Elit Gayrimenkul Değerleme A.Ş.'nin 25 Kasım 2014 tarih ve 2014/7228 sayılı raporuna istinaden yapılmış olup, taşınmazın değeri, emsal karşılaştırma yöntemine göre 845.000 TL'dir.

Sarkuysan Elektrolitik Bakır Sanayi ve Ticaret A.Ş.

**31 Aralık 2014 Tarihi İtibariyle**

**Konsolide Finansal Tabloları Tamamlayıcı Notlar**

(Tüm tutarlar, aksi belirtilmedikçe Türk Lirası olarak gösterilmiştir)


f) Grup, Yatırım Amaçlı Gayrimenkuller altında sınıflandırdığı, Kocaeli ili, Gebze ilçesi, Duraklı Köyünde kain tarla üzerinde 23.888 m<sup>2</sup> yüzölçümüne sahip 7 pafta -1128 no'lu parsel, 7.360 m<sup>2</sup> yüzölçümüne sahip 7 pafta -1135 no'lu parsel ve 8.620 m<sup>2</sup> yüzölçümüne sahip 8 pafta -1155 no'lu parsellerinden, 7 pafta -1128 no'lu parselin rapor tarihi itibariyle 3.583,20 m<sup>2</sup>'lik kısmı Sarkuysan Elektrolitik Bakır Sanayi ve Ticaret A.Ş.'ye aittir. Bunun dışında taşınmaz üzerinde herhangi bir ipotek, haciz ve kısıtlayıcı şerh bulunmamaktadır. Değerlemeye konu olan taşınmazlar rapor tarihi itibariyle boş durumdadırlar. Gebze Belediyesi İmar Müdürlüğü'nde yapılan araştırmalarda söz konusu taşınmazların 18 Temmuz 2008 tarih ve 403 no'lu 1/25.000 ölçekli revizyon nazım imar planı paftasında "Diğer Tarım Alanları" içerisinde kaldıkları ve yerlerinin doğru olduğu belirlenmiştir. Ayrıca taşınmazlar "İSKİ Uzun Mesafeli Koruma Alanı" içerisinde kalmaktadır. Değerleme, Elit Gayrimenkul Değerleme A.Ş.'nin 26 Kasım 2014 tarih ve 2014/7229 sayılı raporuna istinaden yapılmış olup, taşınmazın değeri, emsal karşılaştırma yöntemine göre 460.000 TL'dir.

g) Bağlı Ortaklı Bemka A.Ş. aktifinde yeralan Kocaeli İli Darıca İlçesi Darıca Mahallesi'nde yeralan 39 metrekare dairenin çevre emlakçılardan alınan bilgilere göre gerçeğe uygun değeri yaklaşık 40.000 TL'dir.

h) Grup, Yatırım Amaçlı Gayrimenkuller altında sınıflandırdığı, İstanbul ili, Şişli ilçesi, Halil Rifat Paşa mahallesi'nde Perpa Ticaret Merkezinde A Blok 111 ve 1452 no'lu ile B Blok 978 ve 980 no'lu bağımsız bölümlerden oluşmaktadır. Tapu kayıt incelemesinde B Blok 978 ve 980 no'lu bölümler üzerinde müştereken İstanbul Büyükşehir Belediyesi lehine 1. Dereceden 10.000 TL ipotek (03.12.1986 tarih ve 392 yevmiye no ile) ve T.E.K. lehine kira şerhi (25.09.1987 tarih ve 3035 yevmiye no ile). İmar durumu incelemesinde ise Şişli Belediyesi İmar Müdürlüğü'nde yapılan incelemelerde rapor konusu taşınmazların konumlandığı parselin 1/1000 ölçekli 08.02.2007 onay tarihli Dolapdere - Piyalepaşa Bulvarı ve Çevresi Uygulama İmar Planı paftasında "Toptan Ticaret Alanı" içerisinde kaldığı ve yerinin doğru olduğu tespit edilmiştir. Değerleme, Elit Gayrimenkul Değerleme A.Ş.'nin 28 Kasım 2014 tarih ve 2014/7230 sayılı raporuna istinaden yapılmış olup, taşınmazın değeri, emsal karşılaştırma yöntemine göre 1.865.000 TL'dir.

Yatırım Amaçlı Gayrimenkuller üzerindeki rehin ve ipotekler ve kısıtlamaların tutarı **Not. 22**'de yer almaktadır.

Yatırım Amaçlı Gayrimenkullerin sigorta tutarları **Not.22**'de yer almaktadır.



Sarkuysan Elektrolitik Bakır Sanayi ve Ticaret A.Ş.

### 31 Aralık 2014 Tarihi İtibariyle

### Konsolide Finansal Tabloları Tamamlayıcı Notlar

(Tüm tutarlar, aksi belirtilmedikçe Türk Lirası olarak gösterilmiştir)

#### NOT 18 MADDİ DURAN VARLIKLAR

Grup'un dönem sonları itibariyle Maddi Duran Varlıkları aşağıda açıklanmıştır.

#### 31 Aralık 2014

Maliyet Bedeli	1 Ocak 2014 Açılış	Yabancı Para Çevrim Farkı	Transferler	Transferler (YAG)	Girişler	Çıkışlar	31 Aralık 2014 Kapanış
Arsalar	12.425.952	73.412	-	-	-	-	12.499.364
Yer Altı ve Yerüstü Düzenleri	2.297.005	-	850.632	-	-	(84.127)	3.063.510
Binalar	49.027.974	416.814	73.930	(35.279)	5.367	(1.795)	49.487.011
Makine, Tesis ve Cihazlar	325.009.689	1.700.617	6.190.885	-	2.251.734	(3.178.171)	331.974.754
Taşıtlar	4.695.317	11.718	-	-	252.409	(276.191)	4.683.253
Döşeme ve Demirbaşlar	8.948.263	9.715	-	-	1.119.511	(368.259)	9.709.230
Diğer Maddi Duran Varlıklar	12.740.165	-	-	-	490.336	(1.967.637)	11.262.864
Yapılmakta Olan Yatırımlar	11.603.770	-	(7.115.447)	-	19.001.659	(344.557)	23.145.425
Özel Maliyetler	1.608.740	38.023	-	-	23.645	-	1.670.408
Finansal Kiralama Yolu İle İktisap Edilen Varlıklar	23.958.307	-	-	-	-	-	23.958.307
Arsalar Değer Düşüş Karşılığı (-)	(550.536)	-	-	-	-	-	(550.536)
Binalar Değer Düşüş Karşılığı (-)	(432.564)	-	-	-	-	-	(432.564)
<b>Toplam</b>	<b>451.332.082</b>	<b>2.250.299</b>	<b>-</b>	<b>(35.279)</b>	<b>23.144.661</b>	<b>(6.220.737)</b>	<b>470.471.026</b>

Sarkuysan Elektrolitik Bakır Sanayi ve Ticaret A.Ş.

31 Aralık 2014 Tarihi İtibariyle

Konsolide Finansal Tabloları Tamamlayıcı Notlar


(Tüm tutarlar, aksi belirtilmedikçe Türk Lirası olarak gösterilmiştir)

Birikmiş Amortisman	1 Ocak 2014 Açılış	Yabancı Para Çevrim Farkı	Transferler (YAG)	Amortisman Gideri	Çıkışlar	31 Aralık 2014 Kapanış
Yer Altı ve Yerüstü düzenleri	(1.322.142)	-	-	(95.430)	84.129	(1.333.443)
Binalar	(16.346.772)	(40.761)	11.172	(998.809)	1.367	(17.373.803)
Makine Tesis ve Cihazlar	(248.492.640)	(647.326)	-	(12.246.460)	3.133.802	(258.252.624)
Taşıtlar	(4.213.464)	(10.064)	-	(211.481)	239.299	(4.195.710)
Döşeme ve Demirbaşlar	(7.702.116)	(5.173)	-	(630.991)	365.878	(7.972.402)
Diğer Maddi Duran Varlıklar	(12.359.875)	-	-	(216.036)	1.967.640	(10.608.271)
Özel Maliyet	(1.036.339)	(9.174)	-	(141.727)	-	(1.187.240)
Finansal Kiralama Yolu ile İktisap Edilen Varlıklar	(7.677.630)	-	-	(522.000)	-	(8.199.630)
<b>Toplam</b>	<b>(299.150.978)</b>	<b>(712.498)</b>	<b>11.172</b>	<b>(15.062.934)</b>	<b>5.792.115</b>	<b>(309.123.123)</b>
<b>Maddi Duran Varlıklar, net</b>	<b>152.181.104</b>					<b>161.347.903</b>

Finansal kiralama yolu ile iktisap edilen varlıkların tamamı tesis makine ve cihazlardan oluşmaktadır.

### 31 Aralık 2013

Maliyet Bedeli	1 Ocak 2013 Açılış	Yabancı Para Çevrim Farkı	Transferler	Girişler	Çıkışlar	31 Aralık 2013 Kapanış
Arsalar	12.903.113	247.356	(692.627)	-	(31.890)	12.425.952
Yer Altı ve Yerüstü Düzenleri	2.297.005	-	-	-	-	2.297.005
Binalar	45.925.963	1.029.157	692.627	1.384.748	(4.521)	49.027.974
Makine, Tesis ve Cihazlar	309.701.171	4.532.805	4.096.485	8.233.406	(1.554.178)	325.009.689
Taşıtlar	5.230.958	45.384	-	150.362	(731.387)	4.695.317
Döşeme ve Demirbaşlar	8.882.332	28.443	16.273	555.120	(533.905)	8.948.263
Diğer Maddi Duran Varlıklar	12.692.806	-	-	118.108	(70.749)	12.740.165
Yapılmakta Olan Yatırımlar	3.793.788	-	(4.122.278)	11.932.260	-	11.603.770
Özel Maliyetler	1.407.585	125.297	-	75.858	-	1.608.740
Finansal Kiralama Yolu ile İktisap Edilen Varlıklar	24.405.050	-	-	-	(446.743)	23.958.307
Arsalar Değer Düşüş Karşılığı (-)	(550.536)	-	-	-	-	(550.536)
Binalar Değer Düşüş Karşılığı (-)	(432.564)	-	-	-	-	(432.564)
<b>Toplam</b>	<b>426.256.671</b>	<b>6.008.442</b>	<b>(9.520)</b>	<b>22.449.862</b>	<b>(3.373.373)</b>	<b>451.332.082</b>



Sarkuysan Elektrolitik Bakır Sanayi ve Ticaret A.Ş.

**31 Aralık 2014 Tarihi İtibariyle**

**Konsolide Finansal Tabloları Tamamlayıcı Notlar**

(Tüm tutarlar, aksi belirtilmedikçe Türk Lirası olarak gösterilmiştir)

<b>Birikmiş Amortisman</b>	<b>1 Ocak 2013 Açılış</b>	<b>Yabancı Para Çevrim Farkı</b>	<b>Amortisman Gideri</b>	<b>Çıkışlar</b>	<b>31 Aralık 2013 Kapanış</b>
Yer Altı ve Yerüstü düzenleri	(1.255.066)	-	(67.076)	-	(1.322.142)
Binalar	(15.301.372)	(94.343)	(954.319)	3.262	(16.346.772)
Makine Tesis ve Cihazlar	(235.803.961)	(1.546.077)	(12.531.024)	1.388.422	(248.492.640)
Taşıtlar	(4.676.424)	(35.056)	(218.789)	716.805	(4.213.464)
Döşeme ve Demirbaşlar	(7.600.729)	(13.216)	(620.053)	531.882	(7.702.116)
Diğer Maddi Duran Varlıklar	(12.257.768)	-	(172.740)	70.633	(12.359.875)
Özel Maliyet	(882.998)	(22.376)	(130.965)	-	(1.036.339)
Finansal Kiralama Yolu İle İktisap Edilen Varlıklar	(6.668.674)	-	(1.008.956)	-	(7.677.630)
<b>Toplam</b>	<b>(284.446.992)</b>	<b>(1.711.068)</b>	<b>(15.703.922)</b>	<b>2.711.004</b>	<b>(299.150.978)</b>
<b>Maddi Duran Varlıklar, net</b>	<b>141.809.679</b>				<b>152.181.104</b>

Maddi Duran Varlıklar üzerindeki rehin ve ipotekler ve kısıtlamaların tutarı **Not.22**'de yer almaktadır.

Maddi Duran Varlıkların sigorta tutarları **Not.22**'de yer almaktadır.

Maddi Duran Varlıklar, TMS 23 "Borçlanma Maliyetleri" standardında tanımlanan özellikli varlık kapsamında olmadığından, Maddi Duran Varlıklarla ilgili finansman giderleri kâr veya zarar tablosu ile ilişkilendirilmekte olup aktifleştirilmemektedir. Grup'un geçici olarak atıl durumda olan maddi duran varlığı bulunmamaktadır.

Sarkuysan Elektrolitik Bakır Sanayi ve Ticaret A.Ş.

**31 Aralık 2014 Tarihi İtibariyle**

**Konsolide Finansal Tabloları Tamamlayıcı Notlar**

(Tüm tutarlar, aksi belirtilmedikçe Türk Lirası olarak gösterilmiştir)

**NOT 19 MADDİ OLMAYAN DURAN VARLIKLAR**

**31 Aralık 2014**


<b>Maliyet Bedeli</b>	<b>1 Ocak 2014 Açılış</b>	<b>Yabancı Para Çevrim Farkı</b>	<b>Girişler</b>	<b>Çıkışlar</b>	<b>31 Aralık 2014 Kapanış</b>
Haklar	15.143.686	489	13.032	(4.200)	15.153.007
Geliştirme	1.617.113	-	491.056	-	2.108.169
Diğer Maddi Olmayan Duran varlıkları	173.338	-	1.862	-	175.200
<b>Toplam</b>	<b>16.934.137</b>	<b>489</b>	<b>505.950</b>	<b>(4.200)</b>	<b>17.436.376</b>

<b>Birikmiş İtfa Payı</b>	<b>1 Ocak 2014 Açılış</b>	<b>Yabancı Para Çevrim Farkı</b>	<b>İtfa Payı Gideri</b>	<b>Çıkışlar</b>	<b>31 Aralık 2014 Kapanış</b>
Haklar	(12.379.692)	(414)	(308.348)	4.200	(12.684.254)
Geliştirme	(190.686)	-	(217.196)	-	(407.882)
Diğer Maddi Olmayan Duran Varlıkları	(169.519)	-	(2.903)	-	(172.422)
<b>Toplam</b>	<b>(12.739.897)</b>	<b>(414)</b>	<b>(528.447)</b>	<b>4.200</b>	<b>(13.264.558)</b>

<b>Maddi Olmayan Duran Varlıklar, net</b>	<b>4.194.240</b>				<b>4.171.818</b>
---	------------------	--	--	--	------------------



Sarkuysan Elektrolitik Bakır Sanayi ve Ticaret A.Ş.

**31 Aralık 2014 Tarihi İtibariyle**

**Konsolide Finansal Tabloları Tamamlayıcı Notlar**

(Tüm tutarlar, aksi belirtilmedikçe Türk Lirası olarak gösterilmiştir)

**31 Aralık 2013**

<b>Maliyet Bedeli</b>	<b>1 Ocak 2013 Açılış</b>	<b>Yabancı Para Çevrim Farkı</b>	<b>Girişler</b>	<b>Çıkışlar</b>	<b>31 Aralık 2013 Kapanış</b>
Haklar	15.153.906	1.647	45.927	(57.794)	15.143.686
Geliştirme	827.315	-	789.798	-	1.617.113
Diğer Maddi Olmayan Duran varlıkları	172.257	-	1.081	-	173.338
<b>Toplam</b>	<b>16.153.478</b>	<b>1.647</b>	<b>836.806</b>	<b>(57.794)</b>	<b>16.934.137</b>

<b>Birikmiş İtfa Payı</b>	<b>1 Ocak 2013 Açılış</b>	<b>Yabancı Para Çevrim Farkı</b>	<b>İtfa Payı Gideri</b>	<b>Çıkışlar</b>	<b>31 Aralık 2013 Kapanış</b>
Haklar	(12.107.85)	(1.250)	(328.919)	57.562	(12.379.692)
Geliştirme	(95.753)	-	(94.933)	-	(190.686)
Diğer Maddi Olmayan Duran Varlıkları	(166.969)	-	(2.550)	-	(169.519)
<b>Toplam</b>	<b>(12.369.807)</b>	<b>(1.250)</b>	<b>(426.402)</b>	<b>57.562</b>	<b>(12.739.897)</b>

<b>Maddi Olmayan Duran Varlıklar, net</b>	<b>3.783.671</b>				<b>4.194.240</b>
---	------------------	--	--	--	------------------

**NOT 20 ŞEREFİYE**

Yoktur.

Sarkuysan Elektrolitik Bakır Sanayi ve Ticaret A.Ş.

**31 Aralık 2014 Tarihi İtibariyle**

**Konsolide Finansal Tabloları Tamamlayıcı Notlar**

(Tüm tutarlar, aksi belirtilmedikçe Türk Lirası olarak gösterilmiştir)

#### NOT 21 DEVLET TEŞVİK VE YARDIMLARI

Grup, Araştırma ve Geliştirme (Ar-Ge) kapsamında yer alan teşviklerden (%100 Kurumlar Vergisi İstisnası) yararlanmaktadır.

#### NOT 22 KARŞILIKLAR, KOŞULLU VARLIK VE YÜKÜMLÜLÜKLER


##### 22.1 Karşılıklar:

Hesap Adı	31 Aralık 2014	31 Aralık 2013
<b>Çalışanlara Sağlanan Faydalara İlişkin Karşılıklar</b>	<b>5.175.166</b>	<b>689.461</b>
Prim Karşılığı	2.702.196	-
Kullanılmayan İzin Karşılıkları	1.042.008	689.461
Toplu Sözleşme Zam Farkı Karşılığı <sup>(*)</sup>	1.430.962	-
<b>Diğer Kısa Vadeli Karşılıklar</b>	<b>820.573</b>	<b>685.470</b>
Dava Karşılığı	343.310	181.420
Diğer Karşılıklar	477.263	504.050
<b>Toplam</b>	<b>5.995.739</b>	<b>1.374.931</b>

<sup>(\*)</sup> Üyesi bulunulan İşveren Sendikası Türkiye Metal Sanayicileri Sendikası MESS ile fabrikada yetkili işçi sendikası Birleşik Metal - İş Sendikası arasında grup toplu iş sözleşmesi görüşmelerinde ortaya çıkan uyumsuzluk sonucu 2014 yılına ait olası maaş artışına ilişkin ayrılan karşılık tutarıdır.

	Dava Karşılığı	Prim ve İkramiye Karşılığı	Toplu Sözleşme Zam Farkı Karşılığı	Kullanılmayan İzin Karşılığı	Diğer	Toplam
1 Ocak 2014 itibariyle	181.420	-	-	689.461	504.050	1.374.931
İlave Karşılık	163.085	2.702.196	1.430.962	1.042.008	477.263	5.815.514
Ödemeler	-	-	-	(689.461)	(504.050)	(1.193.511)
İptal Edilen Karşılıklar	(1.195)	-	-	-	-	(1.195)
<b>31 Aralık 2014 itibariyle</b>	<b>343.310</b>	<b>2.702.196</b>	<b>1.430.962</b>	<b>1.042.008</b>	<b>477.263</b>	<b>5.995.739</b>





Sarkuysan Elektrolitik Bakır Sanayi ve Ticaret A.Ş.

### 31 Aralık 2014 Tarihi İtibariyle

### Konsolide Finansal Tabloları Tamamlayıcı Notlar

(Tüm tutarlar, aksi belirtilmedikçe Türk Lirası olarak gösterilmiştir)

	Dava Karşılığı	Fason İmalat Hammadde Karşılığı	Kullanılmayan İzin Karşılığı	Faturası Gelmemiş Gider Karşılığı	Maliyet Gideri Karşılığı	Diğer	Toplam
1 Ocak 2013 itibariyle	134.706	101.120	1.092.212	704	680.650	300.973	2.310.365
İlave Karşılık	46.714	-	689.461	-	-	504.050	1.240.225
Ödemeler	-	(101.120)	(1.092.212)	(704)	(680.650)	(300.973)	(2.175.659)
İptal Edilen Karşılıklar	-	-	-	-	-	-	-
<b>31 Aralık 2013 itibariyle</b>	<b>181.420</b>	<b>-</b>	<b>689.461</b>	<b>-</b>	<b>-</b>	<b>504.050</b>	<b>1.374.931</b>

Grup'un dönem sonu itibariyle uzun vadeli borç karşılığı bulunmamaktadır.

#### 22.2 Koşullu Varlık ve Yükümlülükler:

##### **Şarta bağlı olaylar:**

##### **31 Aralık 2014**

Grup, vadesi geçtiği halde tahsil edilemeyen ve/veya dava icra aşamasına intikal eden alacakları için Şüpheli Alacak Karşılığı ayırmaktadır. Grup, 31 Aralık 2014 sonu itibariyle 10.626.823 TL Şüpheli Alacak Karşılığı ayırmış bulunmaktadır. Grup ayrıca aleyhine açılan davaların tutarı 343.310 TL'nin tamamı için konsolide mali tablolarda dava karşılığı ayrılmıştır.

##### **31 Aralık 2013**

Grup, vadesi geçtiği halde tahsil edilemeyen ve/veya dava icra aşamasına intikal eden alacakları için Şüpheli Alacak Karşılığı ayırmaktadır. Grup, 31 Aralık 2013 sonu itibariyle 10.407.073 TL Şüpheli Alacak Karşılığı ayırmış bulunmaktadır. Grup ayrıca aleyhine açılan davaların tutarı 181.420 TL'nin tamamı için önceki dönem konsolide mali tablolarda dava karşılığı ayrılmıştır. (10.324 TL önceki dönemde Bemka birleşmeden gelmiştir.)

Sarkuysan Elektrolitik Bakır Sanayi ve Ticaret A.Ş.


31 Aralık 2014 Tarihi İtibariyle

Konsolide Finansal Tabloları Tamamlayıcı Notlar

(Tüm tutarlar, aksi belirtilmedikçe Türk Lirası olarak gösterilmiştir)

22.3 Pasifte Yer Almayan Taahhütler:

Cinsi	Döviz Cinsi	31 Aralık 2014	31 Aralık 2014	31 Aralık 2013	31 Aralık 2013
		Döviz Tutarı	TL Tutarı	Döviz Tutarı	TL Tutarı
Sarkuysan Verilen Teminat Mektupları	TL	-	45.238.084	-	102.000.919
Sarkuysan Verilen Teminat Mektupları	USD	7.128.000	16.529.119	9.000	19.208
Sarmakina Verilen Teminat Mektupları	TL	-	32.120	-	32.120
Sarmakina Verilen Teminat Mektupları	USD	17.495	40.569	167.495	357.484
Sarmakina Verilen Teminat Mektupları	EURO	-	-	-	-
Bemka Verilen Teminat Mektupları	TL	-	2.341.266	-	2.011.407
Bemka Verilen Teminat Mektupları	USD	-	-	300.000	640.290
Bektaş Verilen Teminat Mektupları	TL	-	2.117	-	2.894
Sarda Verilen Teminat Mektupları	TL	-	15.278.000	-	11.322.000
Ege Ser. Bölge Verilen Teminat Mektupları	USD	1.838	4.262	1.838	3.922
<b>TOPLAM</b>			<b>79.465.537</b>		<b>116.390.244</b>
Sarkuysan Verilen Kefaletler	TL	-	106.696.342	-	106.696.342
Sarkuysan Verilen Kefaletler	EURO	500.000,00	1.410.350	500.000	1.468.250
Sarkuysan Verilen Kefaletler	USD	12.500.000	28.986.250	19.500.000	41.618.850
<b>TOPLAM</b>			<b>137.092.942</b>		<b>149.783.442</b>
Sarda Alınan Teminat Mektupları	TL	-	5.400.000	-	890.000
Sarda Alınan Teminat Mektupları	USD	-	-	-	-
Sarmakina Alınan Teminat Mektubu	TL	-	121.046	-	-
Sarmakina Alınan Teminat Mektubu	USD	-	-	-	-
Sarmakina Alınan Teminat Mektubu	EURO	-	-	-	-
Sarkuysan Alınan Teminat Mektupları	TL	-	10.933.300	-	7.035.000
Sarkuysan Alınan Teminat Mektupları	USD	4.284.500	9.935.327	3.944.000	8.417.679
Sarkuysan Alınan Teminat Mektupları	EURO	304.500	858.903	20.000	58.730
Sarkuysan Alınan Teminat Mektupları	GBP	-	-	-	-
<b>TOPLAM</b>			<b>27.248.576</b>		<b>16.401.409</b>
Sarda Alınan Teminat Çekleri	TL	-	1.225.000	-	1.325.000
Sarmakina Alınan Teminat Çekleri	TL	-	-	-	-
Sarkuysan Alınan Teminat Çekleri	TL	-	67.700	-	67.700
Sarkuysan Alınan Teminat Çekleri	USD	343.965	797.621	229.974	490.834
Sarkuysan Alınan Teminat Çekleri	EURO	-	-	21.641	63.549
<b>TOPLAM</b>			<b>2.090.321</b>		<b>1.947.083</b>




Sarkuysan Elektrolitik Bakır Sanayi ve Ticaret A.Ş.

**31 Aralık 2014 Tarihi İtibariyle**

**Konsolide Finansal Tabloları Tamamlayıcı Notlar**

(Tüm tutarlar, aksi belirtilmedikçe Türk Lirası olarak gösterilmiştir)

Cinsi	Döviz Cinsi	31 Aralık 2014	31 Aralık 2014	31 Aralık 2013	31 Aralık 2013
		Döviz Tutarı	TL Tutarı	Döviz Tutarı	TL Tutarı
Sarkuysan Alınan Teminat Senetleri	TL	-	31.642.598	-	57.035.449
Sarkuysan Alınan Teminat Senetleri	USD	39.134.620	90.749.270	44.740.325	95.489.275
Sarkuysan Alınan Teminat Senetleri	EURO	60.325	170.158	60.325	177.144
Sarda Alınan Teminat Senetleri	TL	-	11.180.000	-	11.800.000
Sarda Alınan Teminat Senetleri	USD	14.750.000	34.203.775	17.250.000	36.816.675
<b>TOPLAM</b>			<b>167.945.801</b>		<b>201.318.543</b>
Sarkuysan Alınan İpotekler	USD	10.000.000	23.189.000	10.000.000	21.343.000
Sarkuysan Alınan İpotekler	TL	-	19.100.000	-	19.100.000
Sarda Alınan İpotekleri	TL	-	3.250.000	-	5.000.000
Sarda Alınan İpotekleri	USD	10.000.000	23.189.000	-	-
Bemka Alınan İpotekler	TL	-	150.000	-	150.000
<b>TOPLAM</b>			<b>68.878.000</b>		<b>45.593.000</b>
Sarkuysan Verilen Teminat Senetleri	TL	-	-	-	675.000
Sarkuysan Verilen Teminat Senetleri	USD	65.503.238	151.895.458	64.057.316	136.717.529
Sarkuysan Verilen Teminat Senetleri	EURO	20.500.000	57.824.350	27.815.000	81.678.748
Bemka Verilen Teminat Senetleri	TL	-	225.000	-	-
<b>TOPLAM</b>			<b>209.944.808</b>		<b>219.071.277</b>
Bemka Verilen İpotekler	EURO	-	-	-	-
Sarkuysan Verilen İpotekler	EURO	1.100.000	3.102.770	1.100.000	3.230.150
Sarkuysan Verilen İpotekler	TL	-	-	-	-
<b>TOPLAM</b>			<b>3.102.770</b>		<b>3.230.150</b>
Bemka İşletme Rehni	TL	-	-	-	-
<b>TOPLAM</b>					
Sarkuysan Faktoring Teminatı	TL	-	8.677.040	-	36.162.063
Sarkuysan Hedging İşlemleri	USD	59.664.673	138.356.411	53.602.705	114.404.253
Sarkuysan Hedging İşlemleri	EURO	9.419.104	26.568.466	23.422.150	68.779.145
Sarkuysan Hedging İşlemleri	GBP	-	-	-	-
<b>TOPLAM</b>			<b>173.601.917</b>		<b>219.345.461</b>



Sarkuysan Elektrolitik Bakır Sanayi ve Ticaret A.Ş.

**31 Aralık 2014 Tarihi İtibariyle**

**Konsolide Finansal Tabloları Tamamlayıcı Notlar**

(Tüm tutarlar, aksi belirtilmedikçe Türk Lirası olarak gösterilmiştir)

### **31 Aralık 2014**

Alınan Teminat Çeklerinin 2.022.621 TL'si müşterilerden, 67.700 TL'si ise hizmet satışı yapan kuruluşlardan oluşmaktadır.

Alınan Teminat Mektuplarının 25.538.873 TL'si müşterilerden, 1.709.703 TL'si ise hizmet satışı yapan kuruluşlardan alınmıştır.

Alınan Teminat Senetlerinin 161.854.724 TL'lik kısmı müşterilerden alınmış olup satıcılardan alınan teminat senetleri tutarı ise 6.091.077 TL'dir.

Verilen teminat mektuplarının 29.184.986 TL'si Büyük Mükellefler Vergi Dairesi Başkanlığına, 15.178.000 TL'si Boğaziçi Kurumlar Vergi Dairesi'ne, 6.000.000 TL'si T.C. Başbakanlık Gümrük Müsteşarlığına, 2.876.879 TL'si Gazport'a, 16.508.249 TL (7.119.000 USD) kısmı grup şirketi Sark Wire Corp. lehine verilen kredi teminat mektubundan ve 9.717.423 TL'si ise Diğer Kamu Kuruluşlarına verilmiştir. Büyük Mükellefler Vergi Dairesi Başkanlığına verilen 29.184.986 TL'lik teminat mektuplarının 17.750.295 TL'si rapor tarihinden önce çözülmüştür.

Verilen teminat senetlerinin 209.719.808 TL kısmı Eximbank'a verilen teminat senetlerinden, kalan 225.000 TL ise hizmet alımı yapılan satıcılara verilen teminat senetlerinden oluşmaktadır.

Tam Konsolidasyon yöntemiyle muhasebeleştirilen Bektaş'a 6.342 TL, Sarmakina'ya 1.410.350 TL (500.000 EURO), Sarda'ya 18.370.000 TL, Sark Wire Corp.'a 23.189.000 TL (10.000.000 USD) ve Bemka'ya 94.117.250 TL (88.320.000 TL ve 2.500.000 USD) verilen kefalet tutarından oluşmaktadır.

### **31 Aralık 2013**

Alınan Teminat Çeklerinin 1.879.383 TL'si müşterilerden, 67.700 TL'si ise hizmet satışı yapan kuruluşlardan oluşmaktadır.


Alınan Teminat Mektuplarının 16.116.409 TL'si müşterilerden, 285.000 TL'si hizmet satışı yapan kuruluşlardan alınmıştır.

Alınan Teminat Senetlerinin 196.854.620 TL'lik kısmı müşterilerden alınmış olup satıcılardan alınan teminat senetleri tutarı ise 4.463.923 TL'dir.

Verilen teminat mektuplarının 92.761.257 TL'si Büyük Mükellefler Vergi Dairesi Başkanlığına, 11.322.000 TL'si Boğaziçi Kurumlar Vergi Dairesi'ne, 5.000.000 TL'si T.C. Başbakanlık Gümrük Müsteşarlığına, 2.544.326 TL'si Gazport'a ve 4.762.661 TL ise Diğer Kamu Kuruluşlarına verilmiştir.

Verilen teminat senetleri Eximbank'a verilen teminat senetlerinden oluşmaktadır.

Tam Konsolidasyon yöntemiyle muhasebeleştirilen Bektaş'a 6.342 TL, Sarmakina'ya 1.468.250 TL (500.000 EURO), Sarda'ya 18.370.000 TL, Sark Wire Corp.'a 36.283.100 TL (17.000.000 USD) ve Bemka'ya 93.655.750 TL (88.320.000 TL ve 2.500.000 USD) verilen kefalet tutarından oluşmaktadır.



Sarkuysan Elektrolitik Bakır Sanayi ve Ticaret A.Ş.  
**31 Aralık 2014 Tarihi İtibariyle**  
**Konsolide Finansal Tabloları Tamamlayıcı Notlar**  
(Tüm tutarlar, aksi belirtilmedikçe Türk Lirası olarak gösterilmiştir)

22.4 Aktiflerin Sigorta Tutarı:

**31 Aralık 2014**

Sigortalanan Aktif	Firma Adı	Sigorta Şirketi	Sigorta Dönemi	Döviz Cinsi	Sigorta Tutarı	
					TL	Döviz
Makine Kırılması	Sarkuysan	Axa Sigorta A.Ş.	31 Aralık 2014 31 Aralık 2015	USD	-	100.000.000
Yangın	Sarkuysan	Axa Sigorta A.Ş.	31 Aralık 2014 31 Aralık 2015	USD	-	242.021.000
Kâr Kaybı	Sarkuysan	Axa Sigorta A.Ş.	31 Aralık 2014 31 Aralık 2015	USD	-	7.000.000
Elektronik Cihaz Sigortası	Sarkuysan	Axa Sigorta A.Ş.	31 Aralık 2014 31 Aralık 2015	USD	-	4.000.000
Kasa Yangın-Hırsızlık	Sarkuysan	Axa Sigorta A.Ş.	31 Aralık 2014 31 Aralık 2015	USD	-	100.000
Ürün Sorumluluk Sigortası	Sarkuysan	Axa Sigorta A.Ş.	31 Aralık 2014 31 Aralık 2015	USD	-	305.000.000
Taşınan Para ve Kıymet	Sarkuysan	Axa Sigorta A.Ş.	31 Aralık 2014 31 Aralık 2015	USD	-	1.000.000
Emniyeti Suistimal	Sarkuysan	Axa Sigorta A.Ş.	31 Aralık 2014 31 Aralık 2015	USD	-	400.000
İşveren Mali Sorumluluk	Sarkuysan	Axa Sigorta A.Ş.	31 Aralık 2014 31 Aralık 2015	USD	-	151.200.000
Ferdi Kaza Sigortası	Sarkuysan	Axa Sigorta A.Ş.	31 Aralık 2014 31 Aralık 2015	USD	-	360.000.000
3.Şahıslara Sorumluluk	Sarkuysan	Axa Sigorta A.Ş.	31 Aralık 2014 31 Aralık 2015	USD	-	1.000.000
Taşıtlar	Sarkuysan	Axa Sigorta A.Ş.	31 Aralık 2014 31 Aralık 2015	TL	807.592	-
Bina Yangın	Ege Ser. Bölge	Axa Sigorta A.Ş.	31 Aralık 2014 31 Aralık 2015	USD	-	248.522
Emtia (Yangın)	Ege Ser. Bölge	Axa Sigorta A.Ş.	31 Aralık 2014 31 Aralık 2015	USD	-	550.000
D. Baş (Yangın)	Ege Ser. Bölge	Axa Sigorta A.Ş.	31 Aralık 2014 31 Aralık 2015	USD	-	59.700
Makine (Yangın)	Ege Ser. Bölge	Axa Sigorta A.Ş.	31 Aralık 2014 31 Aralık 2015	USD	-	527.855
Ek Teminatlar	Ege Ser. Bölge	Axa Sigorta A.Ş.	31 Aralık 2014 31 Aralık 2015	USD	-	1.634.599
Glk.Hh.Knh.Terör	Ege Ser. Bölge	Axa Sigorta A.Ş.	31 Aralık 2014 31 Aralık 2015	USD	-	1.634.599
Deprem	Ege Ser. Bölge	Axa Sigorta A.Ş.	31 Aralık 2014 31 Aralık 2015	USD	-	1.634.599
Emtea Hırsızlık	Ege Ser. Bölge	Axa Sigorta A.Ş.	31 Aralık 2014 31 Aralık 2015	USD	-	550.000
Demirbaş Hırsızlık	Ege Ser. Bölge	Axa Sigorta A.Ş.	31 Aralık 2014 31 Aralık 2015	USD	-	59.700


Sarkuysan Elektrolitik Bakır Sanayi ve Ticaret A.Ş.

31 Aralık 2014 Tarihi İtibariyle

**Konsolide Finansal Tabloları Tamamlayıcı Notlar**

(Tüm tutarlar, aksi belirtilmedikçe Türk Lirası olarak gösterilmiştir)

Makine Tesisat Hırsızlık	Ege Ser. Bölge	Axa Sigorta A.Ş.	31 Aralık 2014 31 Aralık 2015	USD	-	527.855
Kâr Kaybı	Ege Ser. Bölge	Axa Sigorta A.Ş.	31 Aralık 2014 31 Aralık 2015	USD	-	100.000
Cam Kırılması	Ege Ser. Bölge	Axa Sigorta A.Ş.	31 Aralık 2014 31 Aralık 2015	USD	-	1.000
Çevre Düzenleme Yangın	Ege Ser. Bölge	Axa Sigorta A.Ş.	31 Aralık 2014 31 Aralık 2015	USD	-	248.522
Taşınan Para ve Kıymet	Sarmakina A.Ş.	Axa Sigorta A.Ş.	31 Aralık 2014 31 Aralık 2015	USD	-	500.000
Kasa Muhteviyatı-Emniyeti Suistimal	Sarmakina A.Ş.	Axa Sigorta A.Ş.	31 Aralık 2014 31 Aralık 2015	USD	-	700.000
Makine Kırılması	Sarmakina A.Ş.	Axa Sigorta A.Ş.	31 Aralık 2014 31 Aralık 2015	USD	-	2.761.189
Demirbaş - Cihaz	Sarmakina A.Ş.	Axa Sigorta A.Ş.	31 Aralık 2014 31 Aralık 2015	USD	-	208.000
Bina Yangın	Sarmakina A.Ş.	Axa Sigorta A.Ş.	31 Aralık 2014 31 Aralık 2015	USD	-	140.000
Bina Yangın	Sarmakina A.Ş.	Axa Sigorta A.Ş.	31 Aralık 2014 31 Aralık 2015	USD	-	9.978.000
3.Şahıslar M.S. Sigortası	Sarmakina A.Ş.	Axa Sigorta A.Ş.	31 Aralık 2014 31 Aralık 2015	USD	-	1.000.000
Taşıtlar	Sarmakina A.Ş.	Axa Sigorta A.Ş.	31 Aralık 2014 31 Aralık 2015	TL	137.500	-
Yangın	Bektaş A.Ş.	Axa Sigorta A.Ş.	31 Aralık 2014 31 Aralık 2015	USD	-	3.000.000
İşveren Mali Sorumluluk	Bektaş A.Ş.	Axa Sigorta A.Ş.	31 Aralık 2014 31 Aralık 2015	USD	-	1.000.000
Ferdi Kaza Sigortası	Bektaş A.Ş.	Axa Sigorta A.Ş.	31 Aralık 2014 31 Aralık 2015	USD	-	150.000
Demirbaş - Cihaz	Sarda A.Ş.	Axa Sigorta A.Ş.	31 Aralık 2014 31 Aralık 2015	USD	-	200.000
Para Paket	Sarda A.Ş.	Axa Sigorta A.Ş.	31 Aralık 2014 31 Aralık 2015	USD	-	1.145.000
3.Şahıs Mali Sorumluluk	Sarda A.Ş.	Axa Sigorta A.Ş.	31 Aralık 2014 31 Aralık 2015	USD	-	1.000.000
İşveren Mali Sorumluluk	Sarda A.Ş.	Axa Sigorta A.Ş.	31 Aralık 2014 31 Aralık 2015	USD	-	1.200.000
Taşıtlar	Sarda A.Ş.	Axa Sigorta A.Ş.	30 Eylül 2014 30 Eylül 2015	TL	26.800	-
Taşıtlar	Sarda A.Ş.	Axa Sigorta A.Ş.	6 Ekim 2014 6 Ekim 2015	TL	50.000	-
Ticari Mallar	Sarda A.Ş.	Axa Sigorta A.Ş.	25 Şubat 2014 25 Şubat 2015	USD	-	80.000
Ürün sorumluluk-Geri Çekilme Sig.	Bemka	Axa Sigorta	31 Aralık 2014 31 Aralık 2015	USD	-	2.000.000
Tuzla CTC Makine Tesis Yangın	Bemka	Axa Sigorta	31 Aralık 2014 31 Aralık 2015	USD	-	2.254.749



Sarkuysan Elektrolitik Bakır Sanayi ve Ticaret A.Ş.

## 31 Aralık 2014 Tarihi İtibariyle

### Konsolide Finansal Tabloları Tamamlayıcı Notlar

(Tüm tutarlar, aksi belirtilmedikçe Türk Lirası olarak gösterilmiştir)

Tuzla EMAYE Mak.-Tesis Yangın	Bemka	Axa Sigorta	31 Aralık 2014 31 Aralık 2015	USD	-	7.214.731
Tuzla Demirbaş Yangın	Bemka	Axa Sigorta	31 Aralık 2014 31 Aralık 2015	USD	-	100.000
Kâr Kaybı Sigortası	Bemka	Axa Sigorta	31 Aralık 2014 31 Aralık 2015	USD	-	1.500.000
Gebze Makine Tesis Yangın	Bemka	Axa Sigorta	31 Aralık 2014 31 Aralık 2015	USD	-	10.066.254
Tuzla CTC Emtea Yangın	Bemka	Axa Sigorta	31 Aralık 2014 31 Aralık 2015	USD	-	1.500.000
Tuzla EMAYE Emtea Yangın	Bemka	Axa Sigorta	31 Aralık 2014 31 Aralık 2015	USD	-	1.500.000
Gebze Emtea Yangın	Bemka	Axa Sigorta	31 Aralık 2014 31 Aralık 2015	USD	-	2.000.000
Tekirdağ Emtea	Bemka	Axa Sigorta	31 Aralık 2014 31 Aralık 2015	USD	-	400.000
Tuzla CTC Makine Kırılması	Bemka	Axa Sigorta	31 Aralık 2014 31 Aralık 2015	USD	-	2.254.749
Tuzla EMAYE Makine Kırılması	Bemka	Axa Sigorta	31 Aralık 2014 31 Aralık 2015	USD	-	7.214.731
Gebze Makine Kırılması	Bemka	Axa Sigorta	31 Aralık 2014 31 Aralık 2015	USD	-	9.814.826
Elektronik Cihaz	Bemka	Axa Sigorta	31 Aralık 2014 31 Aralık 2015	USD	-	450.000
Taşınan Para	Bemka	Axa Sigorta	31 Aralık 2014 31 Aralık 2015	USD	-	500.000
Kasa Yangın	Bemka	Axa Sigorta	31 Aralık 2014 31 Aralık 2015	USD	-	300.000
İşveren Mali Sorumluluk (Gebze)	Bemka	Axa Sigorta	31 Aralık 2014 31 Aralık 2015	USD	-	100.000
İşveren Mali Sorumluluk (Tuzla)	Bemka	Axa Sigorta	31 Aralık 2014 31 Aralık 2015	USD	-	100.000
3.Şahıs Mali Sorumluluk Sig.	Bemka	Axa Sigorta	31 Aralık 2014 31 Aralık 2015	USD	-	1.000.000
Tuzla Finansal Kir. Makine	Bemka	Burgan Ray Sigorta	21 Nisan 2014 21 Nisan 2015	EURO	-	1.350.963
Tehlikeli Madde ve Atık Mali Sorm.	Bemka	Nart Anadolu Sigorta	12 Nisan 2014 12 Nisan 2015	TL	7.745.000	-
34 UD 3913 Tofaş Doblo	Bemka	Nart Anadolu Sigorta	11 Haziran 2014 11 Haziran 2015	TL	12.500	-
Bina Yangın	Sark Wire Corp.	Accord Co.	31 Aralık 2014 31 Aralık 2015	USD	-	4.324.380
Makine	Sark Wire Corp.	Accord Co.	31 Aralık 2014 31 Aralık 2015	USD	-	13.220.000
<b>Toplam EURO</b>						<b>1.350.963</b>
<b>Toplam USD</b>						<b>1.270.374.560</b>
<b>Toplam TL</b>						<b>8.779.392</b>

Sarkuysan Elektrolitik Bakır Sanayi ve Ticaret A.Ş.

31 Aralık 2014 Tarihi İtibariyle


Konsolide Finansal Tabloları Tamamlayıcı Notlar

(Tüm tutarlar, aksi belirtilmedikçe Türk Lirası olarak gösterilmiştir)

### 31 Aralık 2013

Sigortalanan Aktif	Firma Adı	Sigorta Şirketi	Sigorta Dönemi	Döviz Cinsi	Sigorta Tutarı	
					TL	Döviz
Makine Kırılması	Sarkuysan	Axa Sigorta A.Ş.	31 Aralık 2013 31 Aralık 2014	USD	-	95.000.000
Yangın	Sarkuysan	Axa Sigorta A.Ş.	31 Aralık 2013 31 Aralık 2014	USD	-	242.021.000
Kâr Kaybı	Sarkuysan	Axa Sigorta A.Ş.	31 Aralık 2013 31 Aralık 2014	USD	-	15.000.000
Elektronik Cihaz Sigortası	Sarkuysan	Axa Sigorta A.Ş.	31 Aralık 2013 31 Aralık 2014	USD	-	4.000.000
Kasa Yangın-Hırsızlık	Sarkuysan	Axa Sigorta A.Ş.	31 Aralık 2013 31 Aralık 2014	USD	-	100.000
Ürün Sorumluluk Sigortası	Sarkuysan	Axa Sigorta A.Ş.	31 Aralık 2013 31 Aralık 2014	USD	-	305.000.000
Taşınan Para ve Kıymet	Sarkuysan	Axa Sigorta A.Ş.	31 Aralık 2013 31 Aralık 2014	USD	-	1.000.000
Emniyeti Suistimal	Sarkuysan	Axa Sigorta A.Ş.	31 Aralık 2013 31 Aralık 2014	USD	-	400.000
İşveren Mali Sorumluluk	Sarkuysan	Axa Sigorta A.Ş.	31 Aralık 2013 31 Aralık 2014	USD	-	149.200.000
Ferdi Kaza Sigortası	Sarkuysan	Axa Sigorta A.Ş.	31 Aralık 2013 31 Aralık 2014	USD	-	360.000.000
3.Şahıslara Sorumluluk	Sarkuysan	Axa Sigorta A.Ş.	31 Aralık 2013 31 Aralık 2014	USD	-	1.000.000
Taşıtlar	Sarkuysan	Axa Sigorta A.Ş.	31 Aralık 2013 31 Aralık 2014	TL	777.651	-
Bina Yangın	Ege Ser. Bölge	Axa Sigorta A.Ş.	31 Aralık 2013 31 Aralık 2014	USD	-	248.522
Emtia (Yangın)	Ege Ser. Bölge	Axa Sigorta A.Ş.	31 Aralık 2013 31 Aralık 2014	USD	-	550.000
D.Baş (Yangın)	Ege Ser. Bölge	Axa Sigorta A.Ş.	31 Aralık 2013 31 Aralık 2014	USD	-	59.700
Makine (Yangın)	Ege Ser. Bölge	Axa Sigorta A.Ş.	31 Aralık 2013 31 Aralık 2014	USD	-	527.855
Ek Teminatlar	Ege Ser. Bölge	Axa Sigorta A.Ş.	31 Aralık 2013 31 Aralık 2014	USD	-	1.634.599
Glk.Hh.Knh.Terör	Ege Ser. Bölge	Axa Sigorta A.Ş.	31 Aralık 2013 31 Aralık 2014	USD	-	1.634.599
Deprem	Ege Ser. Bölge	Axa Sigorta A.Ş.	31 Aralık 2013 31 Aralık 2014	USD	-	1.634.599
Emtea Hırsızlık	Ege Ser. Bölge	Axa Sigorta A.Ş.	31 Aralık 2013 31 Aralık 2014	USD	-	550.000
Demirbaş Hırsızlık	Ege Ser. Bölge	Axa Sigorta A.Ş.	31 Aralık 2013 31 Aralık 2014	USD	-	59.700
Makine Tesifat Hırsızlık	Ege Ser. Bölge	Axa Sigorta A.Ş.	31 Aralık 2013 31 Aralık 2014	USD	-	527.855
Kâr Kaybı	Ege Ser. Bölge	Axa Sigorta A.Ş.	31 Aralık 2013 31 Aralık 2014	USD	-	100.000





Sarkuysan Elektrolitik Bakır Sanayi ve Ticaret A.Ş.

**31 Aralık 2014 Tarihi İtibariyle**

**Konsolide Finansal Tabloları Tamamlayıcı Notlar**

(Tüm tutarlar, aksi belirtilmedikçe Türk Lirası olarak gösterilmiştir)

Cam Kırılması	Ege Ser. Bölge	Axa Sigorta A.Ş.	31 Aralık 2013 31 Aralık 2014	USD	-	1.000
Çevre Düzenleme Yangın	Ege Ser. Bölge	Axa Sigorta A.Ş.	31 Aralık 2013 31 Aralık 2014	USD	-	248.522
Taşınan Para ve Kıymet	Sarmakina A.Ş.	Axa Sigorta A.Ş.	31 Aralık 2013 31 Aralık 2014	USD	-	350.000
Kasa Muhteviyatı-Emniyeti Suistimal	Sarmakina A.Ş.	Axa Sigorta A.Ş.	31 Aralık 2013 31 Aralık 2014	USD	-	550.000
Makine Kırılması	Sarmakina A.Ş.	Axa Sigorta A.Ş.	31 Aralık 2013 31 Aralık 2014	USD	-	1.900.000
Demirbaş - Cihaz	Sarmakina A.Ş.	Axa Sigorta A.Ş.	31 Aralık 2013 31 Aralık 2014	USD	-	204.000
Bina Yangın	Sarmakina A.Ş.	Axa Sigorta A.Ş.	31 Aralık 2013 31 Aralık 2014	USD	-	143.000
Bina Yangın	Sarmakina A.Ş.	Axa Sigorta A.Ş.	31 Aralık 2013 31 Aralık 2014	USD	-	9.486.000
3.Şahıslar M.S. Sigortası	Sarmakina A.Ş.	Axa Sigorta A.Ş.	31 Aralık 2013 31 Aralık 2014	USD	-	1.000.000
Taşıtlar	Sarmakina A.Ş.	Axa Sigorta A.Ş.	31 Aralık 2013 31 Aralık 2014	TL	165.977	-
Yangın	Bektaş A.Ş.	Axa Sigorta A.Ş.	31 Aralık 2013 31 Aralık 2014	USD	-	3.000.000
İşveren Mali Sorumluluk	Bektaş A.Ş.	Axa Sigorta A.Ş.	31 Aralık 2013 31 Aralık 2014	USD	-	200.000
Ferdi Kaza Sigortası	Bektaş A.Ş.	Axa Sigorta A.Ş.	31 Aralık 2013 31 Aralık 2014	USD	-	150.000
Demirbaş - Cihaz	Sarda A.Ş.	Axa Sigorta A.Ş.	31 Aralık 2013 31 Aralık 2014	USD	-	200.000
Taşınan Para - Kıymetli Eşya	Sarda A.Ş.	Axa Sigorta A.Ş.	31 Aralık 2013 31 Aralık 2014	USD	-	360.000
Emniyeti Suistimal	Sarda A.Ş.	Axa Sigorta A.Ş.	31 Aralık 2013 31 Aralık 2014	USD	-	25.000
Kasa Muhteviyatı	Sarda A.Ş.	Axa Sigorta A.Ş.	31 Aralık 2013 31 Aralık 2014	USD	-	1.000.000
3.Şahıs Mali Sorumluluk	Sarda A.Ş.	Axa Sigorta A.Ş.	31 Aralık 2013 31 Aralık 2014	USD	-	1.000.000
İşveren Mali Sorumluluk	Sarda A.Ş.	Axa Sigorta A.Ş.	31 Aralık 2013 31 Aralık 2014	USD	-	1.000.000
Taşıtlar	Sarda A.Ş.	Axa Sigorta A.Ş.	30 Eylül 2013 30 Eylül 2014	TL	22.500	-
Taşıtlar	Sarda A.Ş.	Axa Sigorta A.Ş.	6 Ekim 2013 6 Ekim 2014	TL	50.000	-
Taşıtlar	Sarda A.Ş.	Axa Sigorta A.Ş.	27 Aralık 2013 27 Aralık 2014	TL	25.000	-
Taşıtlar	Sarda A.Ş.	Axa Sigorta A.Ş.	30 Aralık 2013 30 Aralık 2014	TL	50.000	-
Ticari Mallar	Sarda A.Ş.	Axa Sigorta A.Ş.	25 Şubat 2013 25 Şubat 2014	USD	-	180.000


Sarkuysan Elektrolitik Bakır Sanayi ve Ticaret A.Ş.

31 Aralık 2014 Tarihi İtibariyle

Konsolide Finansal Tabloları Tamamlayıcı Notlar

(Tüm tutarlar, aksi belirtilmedikçe Türk Lirası olarak gösterilmiştir)

Tuzla CTC Makine Tesis Yangın	Bemka	Axa Sigorta A.Ş.	31 Aralık 2013 31 Aralık 2014	USD	-	1.498.806
Tuzla Emaye Mak.-Tesis Yangın	Bemka	Axa Sigorta A.Ş.	31 Aralık 2013 31 Aralık 2014	USD	-	2.292.029
Tuzla CTC Emtea Yangın	Bemka	Axa Sigorta A.Ş.	31 Aralık 2013 31 Aralık 2014	USD	-	1.500.000
Tuzla Emaye Emtea Yangın	Bemka	Axa Sigorta A.Ş.	31 Aralık 2013 31 Aralık 2014	USD	-	1.500.000
Tuzla Demirbaş Yangın	Bemka	Axa Sigorta A.Ş.	31 Aralık 2013 31 Aralık 2014	USD	-	100.000
Kâr Kaybı Sigortası	Bemka	Axa Sigorta A.Ş.	31 Aralık 2013 31 Aralık 2014	USD	-	1.500.000
Gebze Makine Tesis Yangın	Bemka	Axa Sigorta A.Ş.	31 Aralık 2013 31 Aralık 2014	USD	-	9.099.649
Gebze Emtea Yangın	Bemka	Axa Sigorta A.Ş.	31 Aralık 2013 31 Aralık 2014	USD	-	2.000.000
Tuzla CTC Makine Kırılması	Bemka	Axa Sigorta A.Ş.	31 Aralık 2013 31 Aralık 2014	USD	-	1.498.806
Tuzla Emaye Makine Kırılması	Bemka	Axa Sigorta A.Ş.	31 Aralık 2013 31 Aralık 2014	USD	-	2.292.029
Gebze Makine Kırılması	Bemka	Axa Sigorta A.Ş.	31 Aralık 2013 31 Aralık 2014	USD	-	7.622.149
Tekirdağ Emtea	Bemka	Axa Sigorta A.Ş.	31 Aralık 2013 31 Aralık 2014	USD	-	400.000
Elektronik Cihaz	Bemka	Axa Sigorta A.Ş.	31 Aralık 2013 31 Aralık 2014	USD	-	450.000
Taşınan Para	Bemka	Axa Sigorta A.Ş.	31 Aralık 2013 31 Aralık 2014	USD	-	500.000
Kasa Yangın	Bemka	Axa Sigorta A.Ş.	31 Aralık 2013 31 Aralık 2014	USD	-	300.000
İşveren Mali Sorumluluk (Gebze)	Bemka	Axa Sigorta A.Ş.	31 Aralık 2013 31 Aralık 2014	USD	-	100.000
İşveren Mali Sorumluluk (Tuzla)	Bemka	Axa Sigorta A.Ş.	31 Aralık 2013 31 Aralık 2014	USD	-	100.000
Ürün sorumluluk Sigortası	Bemka	Allianz Sigorta A.Ş.	17 Aralık 2013 17 Aralık 2014	EURO	-	2.000.000
Ürün Geri Çekilme	Bemka	Allianz Sigorta A.Ş.	17 Aralık 2013 17 Aralık 2014	EURO	-	2.000.000
Tuzla Finansal Kir. Makine	Bemka	Ak Finansal A.Ş.	14 Kasım 2013 14 Kasım 2014	EURO	-	1.255.000
Tuzla Finansal Kir. Makine	Bemka	Ray Sigorta A.Ş.	28 Şubat 2013 28 Şubat 2014	EURO	-	5.920.995
Tehlikeli Madde ve Atık Mali Sorm.	Bemka	Nart Anadolu Sigorta A.Ş.	12 Nisan 2013 12 Nisan 2014	TL	7.745.000	-
34 BS 5922 Tofaş Doblo	Bemka	Nart (Zürich) Sigorta A.Ş.	16 Aralık 2013 16 Aralık 2014	TL	17.100	-
34 UD 3913 Tofaş Doblo	Bemka	Anadolu Sigorta A.Ş.	11 Haziran 2013 11 Haziran 2014	TL	12.500	-
<b>TOPLAM</b>					<b>8.865.728</b>	<b>1.245.175.414</b>



Sarkuysan Elektrolitik Bakır Sanayi ve Ticaret A.Ş.

## 31 Aralık 2014 Tarihi İtibariyle

### Konsolide Finansal Tabloları Tamamlayıcı Notlar

(Tüm tutarlar, aksi belirtilmedikçe Türk Lirası olarak gösterilmiştir)

#### 22.5 Şirket'in Verdiği Diğer TRİ'lerin Dağılımı ve Özkaynaklara Oranı:

31 Aralık 2014 ve 31 Aralık 2013 tarihi itibariyle Grup'un teminat/rehin/ipotek pozisyonuna ilişkin tabloları aşağıdaki gibidir.

Şirket tarafından verilen TRİ'ler	31 Aralık	31 Aralık	31 Aralık	31 Aralık
	2014	2014	2013	2013
	Döviz Tutarı	TL Karşılığı	Döviz Tutarı	TL Karşılığı
A. Kendi tüzel kişiliği adına verilmiş olan TRİ'lerin toplam tutarı	-	<b>272.902.096</b>	-	<b>335.461.521</b>
Teminat Mektubu (TL)	-	62.891.587	-	115.369.340
Teminat Mektubu (EURO)	-	-	-	-
Teminat Mektubu (USD)	28.333	65.701	478.333	1.020.904
İpotek (TL)	-	-	-	-
İpotek (EURO)	-	-	-	-
Teminat Çeki (TL)	-	-	-	-
Teminat Çeki (USD)	-	-	-	-
Teminat Senedi (TL)	-	225.000	-	675.000
Teminat Senedi (USD)	65.503.238	151.895.458	64.057.316	136.717.529
Teminat Senedi (EURO)	20.500.000	57.824.350	27.815.000	81.678.748
İşletme Rehni (TL)	-	-	-	-
B. Tam konsolidasyon kapsamına dahil edilen ortaklıklar lehine verilmiş olan TRİ'lerin toplam tutarı	-	<b>156.703.961</b>	-	<b>153.013.592</b>
Kefalet (TL)	-	106.696.342	-	106.696.342
Kefalet (EURO)	500.000,00	1.410.350	500.000	1.468.250
Kefalet (USD)	12.500.000	28.986.250	19.500.000	41.618.850
İpotek (EURO)	1.100.000	3.102.770	1.100.000	3.230.150
Teminat Mektubu (USD)	7.119.000	16.508.249	-	-
C. Olağan ticari faaliyetlerin yürütülmesi amacıyla diğer 3. Kişilerin borcunu temin amacıyla verilmiş olan TRİ'lerin toplam tutarı	-	-	-	-
D. Diğer verilen TRİ'lerin toplam tutarı	-	-	-	-
<b>Toplam</b>		<b>429.606.057</b>		<b>488.475.113</b>

Grup'un vermiş olduğu Diğer TRİ'leri bulunmamaktadır. (31 Aralık 2013 tarihi itibariyle: bulunmamaktadır)

#### NOT 23 TAAHHÜTLER

Yoktur.

Sarkuysan Elektrolitik Bakır Sanayi ve Ticaret A.Ş.

## 31 Aralık 2014 Tarihi İtibariyle

### Konsolide Finansal Tabloları Tamamlayıcı Notlar

(Tüm tutarlar, aksi belirtilmedikçe Türk Lirası olarak gösterilmiştir)

#### NOT 24 ÇALIŞANLARA SAĞLANAN FAYDALAR


Hesap Adı	31 Aralık 2014	31 Aralık 2013
Kıdem Tazminatı Karşılığı	20.361.722	18.665.051
<b>Toplam</b>	<b>20.361.722</b>	<b>18.665.051</b>

Yürürlükteki İş Kanunu hükümleri uyarınca, çalışanlardan kıdem tazminatına hak kazanacak şekilde iş sözleşmesi sona erenlere, hak kazandıkları yasal kıdem tazminatlarının ödenmesi yükümlülüğü vardır. Ayrıca, halen yürürlükte bulunan mevzuat gereğince kıdem tazminatını alarak işten ayrılma hakkı kazananlara da yasal kıdem tazminatlarını ödeme yükümlülüğü bulunmaktadır. 31 Aralık 2014 tarihi itibariyle ödenecek kıdem tazminatı, aylık 3.438,22 TL (31 Aralık 2013: 3.254,44 TL) tavanına tabidir. Kıdem tazminatı yükümlülüğü yasal olarak herhangi bir fonlamaya tabi değildir. Grup'un kıdem tazminatı karşılığının hesaplanmasında 1 Ocak 2015 tarihinden itibaren geçerli olan 3.541,37 TL tavan tutarı dikkate alınmıştır.

Kıdem tazminatı yükümlülüğü, Grup'un çalışanların emekli olmasından doğan gelecekteki olası yükümlülüğün bugünkü değerinin tahminine göre hesaplanır. TMS 19 "Çalışanlara Sağlanan Faydalar", Grup'un yükümlülüklerini tanımlanmış fayda planları kapsamında aktüeryal değerlendirme yöntemleri kullanılarak geliştirilmesini öngörür. Buna uygun olarak, toplam yükümlülüklerin hesaplanmasında kullanılan aktüeryal varsayımlar aşağıda belirtilmiştir. Esas varsayım, her hizmet yılı için olan azami yükümlülüğün enflasyona paralel olarak artmasıdır. Dolayısıyla, uygulanan iskonto oranı, gelecek enflasyon etkilerinin düzeltilmesinden sonraki beklenen reel oranı ifade eder. 31 Aralık 2014 tarihi itibariyle, ekli mali tablolarda karşılıklar, çalışanların emekliliğinden kaynaklanan geleceğe ait olası yükümlülüğünün bugünkü değeri tahmin edilerek hesaplanır. 31 Aralık 2014 tarihi itibariyle karşılıklar yıllık %6,00 enflasyon oranı ve %9,75 iskonto oranı varsayımına göre, %3,54 reel iskonto oranı ile hesaplanmıştır (31 Aralık 2013: %4,27 reel iskonto oranı). Kıdem tazminatı yükümlülüklerine ilişkin emeklilik olasılığı tahmini 31 Aralık 2014 için %98,09 olarak hesaplanmıştır. (31 Aralık 2013: %98,15) Grup Yönetimi tarafından 2014 yılında bu oranlara ilişkin tahminler revize edilmiştir.

Kıdem Tazminatı hareketi aşağıdaki gibidir:

	1 Ocak 2014 31 Aralık 2014	1 Ocak 2013 31 Aralık 2013
1 Ocak	18.665.051	13.686.629
Cari hizmet maliyeti	1.584.396	1.442.145
Faiz Maliyeti	1.866.506	1.360.321
Aktüeryal Kazanç ve Kayıplar	(24.423)	2.869.719
Ödemede Oluşan Kayıplar	291.283	412.013
Ödeme	(2.021.091)	(1.105.776)
<b>Kapanış</b>	<b>20.361.722</b>	<b>18.665.051</b>



Sarkuysan Elektrolitik Bakır Sanayi ve Ticaret A.Ş.

## 31 Aralık 2014 Tarihi İtibariyle

### Konsolide Finansal Tabloları Tamamlayıcı Notlar

(Tüm tutarlar, aksi belirtilmedikçe Türk Lirası olarak gösterilmiştir)

Cari dönem kıdem tazminat karşılık gideri 3.717.762 TL (31 Aralık 2013: 6.084.198 TL) olup giderleştirildikleri hesaplar aşağıdaki gibidir.

	1 Ocak 2014 31 Aralık 2014	1 Ocak 2013 31 Aralık 2013
Üretim Maliyeti	2.593.206	2.181.376
Pazarlama, Satış ve Dağıtım Gideri	106.578	53.441
Genel Yönetim Giderleri	1.042.401	979.662
<b>Kâr Zararda Muhasebeleştirilen Tutar</b>	<b>3.742.185</b>	<b>3.214.479</b>
<b>Diğer Kapsamlı Gelirde Muhasebeleştirilen Aktüeryal Kayıplar/ (Kazanç)</b>	<b>(24.423)</b>	<b>2.869.719</b>
<b>Toplam Dönem Gideri</b>	<b>3.717.762</b>	<b>6.084.198</b>

	1 Ocak 2014 31 Aralık 2014	1 Ocak 2013 31 Aralık 2013
Diğer kapsamlı gelirde muhasebeleştirilen aktüeryal kayıplar	(24.423)	2.869.719
Vergi Etkisi %20	13.925	(564.306)
<b>Net Aktüeryal (Kazanç)/Kayıp Tutar</b>	<b>(10.498)</b>	<b>2.305.413</b>

#### NOT 25 EMEKLİLİK PLANLARI

Yoktur.

#### NOT 26 DİĞER VARLIK VE YÜKÜMLÜLÜKLER

Hesap Adı	31 Aralık 2014	31 Aralık 2013
Gelecek Aylara Ait Giderler	3.154.692	2.212.100
Verilen Sipariş Avansları	972.550	487.722
İş Avansları	7.860	172.590
<b>Toplam (Dönen Varlıklar)</b>	<b>4.135.102</b>	<b>2.872.412</b>
Gelecek Yıllara Ait Giderler	-	-
Verilen Sipariş Avansları	1.088.642	485.180
<b>Toplam (Duran Varlıklar)</b>	<b>1.088.642</b>	<b>485.180</b>

Grup'un dönem sonları itibariyle Diğer Dönen Varlıkları aşağıda açıklanmıştır.

Hesap Adı	31 Aralık 2014	31 Aralık 2013
Devreden KDV	3.243.951	224.788
Şüpheli Diğer Varlıklar	303.568	295.385
Şüpheli Diğer Varlıklar Karşılığı (-)	(303.568)	(295.385)
Personel Avansları	-	-
Diğer	2.318.841	767.882
<b>Toplam</b>	<b>5.562.792</b>	<b>992.670</b>

Sarkuysan Elektrolitik Bakır Sanayi ve Ticaret A.Ş.

## 31 Aralık 2014 Tarihi İtibariyle

### Konsolide Finansal Tabloları Tamamlayıcı Notlar

(Tüm tutarlar, aksi belirtilmedikçe Türk Lirası olarak gösterilmiştir)

Şüpheli Diğer Varlıklar karşılığındaki hareketler:

Hesap Adı	1 Ocak 2014 31 Aralık 2014	1 Ocak 2013 31 Aralık 2013
Dönem Başı Bakiyesi	(295.385)	(295.385)
Dönem İçinde Tahsil Edilen Tutarlar (-)	448	-
Kur Farkı	-	-
Dönem Gideri	(8.631)	-
<b>Dönem Sonu Bakiyesi</b>	<b>(303.568)</b>	<b>(295.385)</b>

Grup'un dönem sonları itibariyle Ertelenmiş Gelirleri aşağıda açıklanmıştır.

Hesap Adı	31 Aralık 2014	31 Aralık 2013
Alınan Avanslar	6.977.168	22.549.729
Gelecek Yıllara Ait Gelirler (*)	12.611.733	11.711.700
<b>Toplam</b>	<b>19.588.901</b>	<b>34.261.429</b>

(\*) Gelecek aylara ait gelirlerin tamamı finansal durum tablosu tarihi itibariyle intaç tarihleri sonraki döneme sarkan hasılatlardan oluşmaktadır.

Grup'un dönem sonları itibariyle Kısa Vadeli Diğer Yükümlülükleri bulunmamaktadır.

Grup'un dönem sonları itibariyle Uzun Vadeli Diğer Yükümlülükleri bulunmamaktadır.


## NOT 27 SERMAYE, YEDEKLER VE DİĞER ÖZKAYNAK KALEMLERİ

### 27.1 Kontrol Gücü Olmayan Paylar

	31 Aralık 2014	31 Aralık 2013
Kontrol Gücü Olmayan Paylar	97.555	173.763
<b>Toplam</b>	<b>97.555</b>	<b>173.763</b>

Kontrol Gücü Olmayan Paylar Hareket Tablosu aşağıdaki gibidir:

	1 Ocak 2014 31 Aralık 2014	1 Ocak 2013 31 Aralık 2013
1 Ocak	173.763	734.676
Dönem Kârından Pay	(59.212)	(535.842)
Kâr Dağıtımı	(15.078)	(13.586)
Yabancı Para Çevrim Farkı	3.135	(7.483)
Kıdem Tazminatı Aktüeryal Kayıp/Kazanç	(5.053)	(4.002)
Diğer	-	-
<b>Kapanış Bakiyesi</b>	<b>97.555</b>	<b>173.763</b>



Sarkuysan Elektrolitik Bakır Sanayi ve Ticaret A.Ş.

## 31 Aralık 2014 Tarihi İtibariyle

### Konsolide Finansal Tabloları Tamamlayıcı Notlar

(Tüm tutarlar, aksi belirtilmedikçe Türk Lirası olarak gösterilmiştir)

#### 27.2 Sermaye/Karşılıklı İştirak Sermaye Düzeltmesi

Şirketin sermayesi her biri 1 krş nominal bedelli 10.000.000.000 adet paydan meydana gelmektedir. Şirketin sermayesi A ve B grubu paylardan oluşmakta olup hisselerin bu gruplar itibariyle dağılımına ve hisse grupları itibariyle oluşturulmuş imtiyazlara ilişkin bilgi aşağıdadır.

	Nominal Bedel	Hisse Adedi
A Grubu Hisseler	5	500
B Grubu Hisseler	99.999.995	9.999.999.500
<b>Toplam</b>	<b>100.000.000</b>	<b>10.000.000.000</b>

A grubu hisselerin tamamı nama yazılı hisselerden oluşmakta olup toplam 11 kişilik yönetim kurulunun 5 üyesi A grubu hissedarların göstereceği adaylar arasından 4 yönetim kurulu üyesi ise B grubu hissedarların göstereceği adaylar arasından seçilmektedir. 2 yönetim kurulu üyesi ise bağımsız yönetim kurulu üyesi olarak Sermaye Piyasası Kurulu'nun kurumsal yönetime ilişkin düzenlemeleri çerçevesinde seçilmektedir.

B grubu hisselerin tamamı halka açık olup toplam 100.000.000 TL nominal bedelli sermaye içerisinde tek başına %10 veya daha fazla hisseye sahip ortak bulunmamaktadır.

Yıl İçinde Sermaye artışı:

#### **31 Aralık 2014**

Yoktur.

#### **31 Aralık 2013**

Yoktur.

#### 27.3 Kâr veya Zararda Yeniden Sınıflanmayacak Birikmiş Diğer Kapsamlı Gelirler veya (Giderler)

Kâr veya Zararda Yeniden Sınıflanmayacak Birikmiş Diğer Kapsamlı Gelirlerin (Giderlerin) analizi aşağıda yer almaktadır.

Hesap Adı	31 Aralık 2014	31 Aralık 2013
Aktüeryal Kazanç ve Kayıplar (Not:24)	(2.836.241)	(2.865.717)
Vergi Etkisi (-)(Not:24, Not:35)	550.381	564.306
Aktüeryal Kazanç ve Kayıplar (Net)	(2.285.860)	(2.301.411)
Yatırım Amaçlı Gayrimenkul Değer Artış Fonu	12.866.034	11.117.185
Maddi Duran Varlık Değer Artış Fonu	721.881	721.881
<b>Yeniden Değerleme ve Ölçüm Kazanç ve Kayıpları</b>	<b>11.302.055</b>	<b>9.537.655</b>
Özkaynaklardan Pay Alma Yöntemine Göre değerlendirilen Yatırımların Diğer Kapsamlı Gelirinden Paylar (Not:16)	717.841	227.674
Diğer Kazanç ve Kayıplar	717.841	227.674
<b>Kâr veya Zararda Yeniden Sınıflanmayacak Birikmiş Diğer Kapsamlı Gelirler veya (Giderler)</b>	<b>12.019.896</b>	<b>9.765.329</b>

Sarkuysan Elektrolitik Bakır Sanayi ve Ticaret A.Ş.

31 Aralık 2014 Tarihi İtibariyle

Konsolide Finansal Tabloları Tamamlayıcı Notlar

(Tüm tutarlar, aksi belirtilmedikçe Türk Lirası olarak gösterilmiştir)

Kâr veya Zararda Yeniden Sınıflanmayacak Birikmiş Diğer Kapsamlı Gelirlerin (Giderlerin) hareket tablosu aşağıdaki gibidir.

31 Aralık 2014

	Aktüeryal Kayıp ve Kazançlar <sup>(****)</sup>	Yatırım Amaçlı Gayrimenkul Değer Artış Fonu <sup>(*)</sup>	Maddi Duran Varlık Değer Artış Fonu <sup>(**)</sup>	Diğer Kazanç ve Kayıplar <sup>(***)</sup>	Toplam
1 Ocak Açılış	(2.301.411)	11.117.185	721.881	227.674	9.765.329
İlave	24.423	1.840.894	-	490.167	2.355.484
Geçmiş Yıl Kârlarına Transfer (-) <b>(Not: 17)</b>	-	-	-	-	-
Kıdem Tazminatı Aktüeryal Kayıp/ Kazanç	5.053	-	-	-	5.053
Ertelenmiş Vergi Mahsubu (-)	(13.925)	(92.045)	-	-	(105.970)
<b>Dönem Sonu Bakiye</b>	<b>(2.285.860)</b>	<b>12.866.034</b>	<b>721.881</b>	<b>717.841</b>	<b>12.019.896</b>

31 Aralık 2013

	Aktüeryal Kayıp ve Kazançlar <sup>(****)</sup>	Yatırım Amaçlı Gayrimenkul Değer Artış Fonu <sup>(*)</sup>	Maddi Duran Varlık Değer Artış Fonu <sup>(**)</sup>	Diğer Kazanç ve Kayıplar <sup>(***)</sup>	Toplam
1 Ocak Açılış	-	36.032.215	721.881	-	36.754.096
İlave	(2.869.719)	-	-	227.674	(2.642.045)
Geçmiş Yıl Kârlarına Transfer (-) <b>(Not: 17)</b>	-	(24.915.030)	-	-	(24.915.030)
Kıdem Tazminatı Aktüeryal Kayıp/ Kazanç	4.002	-	-	-	4.002
Ertelenmiş Vergi Mahsubu (-)	564.306	-	-	-	564.306
<b>Dönem Sonu Bakiye</b>	<b>(2.301.411)</b>	<b>11.117.185</b>	<b>721.881</b>	<b>227.674</b>	<b>9.765.329</b>


<sup>(\*)</sup> Grup, yatırım amaçlı gayrimenkullerini gerçeğe uygun değer (GUD) üzerinden muhasebeleştirilmektedir. Kullanım amacı gözönünde bulundurularak ilk kez yatırım amaçlı gayrimenkul olarak sınıflandırılan varlıklara ilişkin Gerçeğe Uygun Değer Artış Kârı özkaynaklarda, sonraki yıllarda değerlendirilmiş yatırım amaçlı gayrimenkullere ilişkin değer artışları ise kâr veya zarar tablosunda muhasebeleşmiştir. Özkaynaklar altında muhasebeleştirilen değer artış fonlarına isabet eden ertelenmiş vergi yükümlülüğünü de bu fondan mahsup etmiştir. Yatırım Amaçlı Gayrimenkullerini gerçeğe uygun değeri tespit edilirken SPK'nın Seri: VIII, No:35 sayılı "Sermaye Piyasası Mevzuatı çerçevesinde değerlendirme hizmeti verecek şirketler ve bu şirketlerin kurulca listeye alınmalarına ilişkin esaslar hakkında tebliğ" hükümlerince faaliyet gösteren lisanslı bir gayrimenkul şirketine yaptırılan değerlemenin sonuçları kullanılmıştır. **(Not:17)**

<sup>(\*\*)</sup> Maddi Duran Varlık Değer Artış Fonu 721.881 TL özkaynaktan pay alma yöntemiyle muhasebeleştirilen yatırımlarda diğer kapsamlı gelir olarak özvarlıklar altında değer artış fonlarında muhasebeleştirilen tutardan Grup'a düşen paydır.

<sup>(\*\*\*)</sup> Özkaynaktan pay alma yöntemiyle muhasebeleştirilen iştiraklerin diğer kapsamlı gelirinden Grup'a düşen paydır.

<sup>(\*\*\*\*)</sup> Aktüeryal Kazanç ve Kayıplara ilişkin açıklamalar **Not:24**'te yer almaktadır.





Sarkuysan Elektrolitik Bakır Sanayi ve Ticaret A.Ş.

## 31 Aralık 2014 Tarihi İtibariyle

### Konsolide Finansal Tabloları Tamamlayıcı Notlar

(Tüm tutarlar, aksi belirtilmedikçe Türk Lirası olarak gösterilmiştir)

#### 27.4 Kâr veya Zararda Yeniden Sınıflandırılacak Birikmiş Diğer Kapsamlı Gelirler veya (Giderler)

Kâr veya Zararda Yeniden Sınıflandırılacak Birikmiş Diğer Kapsamlı Gelirlerin (Giderlerin) analiz aşağıda yer almaktadır.

Hesap Adı	31 Aralık 2014	31 Aralık 2013
Yabancı Para Çevrim Farkları	7.845.059	6.006.787
Diğer Kazanç ve Kayıplar	-	-
<b>Kâr veya Zararda Yeniden Sınıflandırılacak Birikmiş Diğer Kapsamlı Gelirler veya (Giderler)</b>	<b>7.845.059</b>	<b>6.006.787</b>

#### 27.5 Kârdan Kısıtlanmış Yedekler

Kârdan ayrılmış kısıtlanmış yedekler yasal yedeklerden oluşmaktadır.

Türk Ticaret Kanunu'na göre, yasal yedekler birinci ve ikinci tertip yasal yedekler olmak üzere ikiye ayrılır. Türk Ticaret Kanunu'na göre birinci tertip yasal yedekler, şirketin ödenmiş sermayesinin %20'sine ulaşıncaya kadar, kanuni net kârın %5'i olarak ayrılır. İkinci tertip yasal yedekler ise ödenmiş sermayenin %5'ini aşan dağıtılan kârın %10'udur. Türk Ticaret Kanunu'na göre, yasal yedekler ödenmiş sermayenin %50'si geçmediği sürece sadece zararları netleştirmek için kullanılabilir, bunun dışında herhangi bir şekilde kullanılması mümkün değildir.

#### 27.6 Geçmiş Yıl Kârları

Geçmiş Yıl Kârları olağanüstü yedekler ve diğer geçmiş yıl kârlarından oluşmaktadır. Grup'un SPK düzenlemelerine göre bulunan 31 Aralık 2014 ve 31 Aralık 2013 tarihi itibariyle geçmiş yıl kârlarının detayı aşağıdaki gibidir.

Hesap Adı	31 Aralık 2014	31 Aralık 2013
Olağanüstü Yedekler	63.937.963	57.583.351
Diğer Geçmiş Yıl Kârları	21.215.942	56.117.868
<b>Toplam</b>	<b>85.153.905</b>	<b>113.701.219</b>

Halka açık şirketler, temettü dağıtımlarını SPK'nun II-19.01 nolu "Kâr Payı Tebliği" düzenlemelerine göre yaparlar. Bu tebliğe göre kâr dağıtım zorunluluğu yoktur. Şirketler kâr dağıtım politikalarında veya esas sözleşmelerinde belirtilen şekilde kâr payı öderler. Kâr payları taksitler halinde ödenebileceği gibi ara dönem finansal tablolarında yer alan kârlar üzerinden kâr payı avansı da ödenebilir. Şirketler tarafından dağıtılmasına karar verilen kâr dağıtım tutarının, tamamının yasal kayıtlarda yer alan dağıtılabilir kârdan karşılanabilmesi durumunda, bu tutarın tamamı, karşılanmaması durumunda ise yasal kayıtlarda yer alan net dağıtılabilir kârın tamamı dağıtılacaktır. SPK düzenlemelerine göre hazırlanan finansal tablolarda veya yasal kayıtların herhangi birinde dönem zararı olması durumunda ise kâr dağıtımı yapılmayacaktır.

Sarkuysan Elektrolitik Bakır Sanayi ve Ticaret A.Ş.

31 Aralık 2014 Tarihi İtibariyle

Konsolide Finansal Tabloları Tamamlayıcı Notlar

(Tüm tutarlar, aksi belirtilmedikçe Türk Lirası olarak gösterilmiştir)


#### 27.7 Diğer

Hesap İsmi	31 Aralık 2014	31 Aralık 2013
Sermaye	100.000.000	100.000.000
Sermaye Düzeltme Farkları	51.466.039	51.466.039
Kâr veya Zararda Yeniden Sınıflanmayacak Birikmiş Diğer Kapsamlı Gelirler veya (Giderler)	12.019.896	9.765.329
<i>Tanımlanmış Fayda Planları Yeniden Ölçüm Kazanç ve Kayıpları</i>	<i>(2.285.860)</i>	<i>(2.301.411)</i>
<i>Yatırım Amaçlı Gayrimenkul Değer Artış Fonu</i>	<i>12.866.034</i>	<i>11.117.185</i>
<i>Maddi Duran Varlık Değer Artış Fonu</i>	<i>721.881</i>	<i>721.881</i>
<i>Diğer Kazanç ve Kayıplar</i>	<i>717.841</i>	<i>227.674</i>
Kâr veya Zararda Yeniden Sınıflanılacak Birikmiş Diğer Kapsamlı Gelirler veya (Giderler)	7.845.059	6.006.787
<i>Yabancı Para Çevrim Farkları</i>	<i>7.845.059</i>	<i>6.006.787</i>
Kârdan Ayrılan Kısıtlanmış Yedekler	50.074.694	17.563.933
Geçmiş Yıl Kârları	85.153.905	113.701.219
Net Dönem Kârı	24.334.768	25.898.931
<b>Ana Ortaklığa Ait Özkaynaklar Toplamı</b>	<b>330.894.361</b>	<b>324.402.238</b>
<b>Kontrol Gücü Olmayan Paylar</b>	<b>97.555</b>	<b>173.763</b>
<b>Toplam Özkaynaklar</b>	<b>330.991.916</b>	<b>324.576.001</b>

#### NOT 28 HASILAT VE SATIŞLARIN MALİYETİ

Grup'un dönem sonları itibariyle Hasılat ve Satışların Maliyeti aşağıda açıklanmıştır.

Hesap Adı	1 Ocak 2014 31 Aralık 2014	1 Ocak 2013 31 Aralık 2013
Yurt İçi Satışlar	1.380.739.911	1.377.165.663
Yurt Dışı Satışlar	1.175.158.271	1.018.016.930
Diğer Satışlar	21.514.392	39.750.969
Satıştan İadeler (-)	(15.975.782)	(8.888.590)
İndirimler (-)	(15.268.185)	(14.187.111)
<b>Hasılat</b>	<b>2.546.168.607</b>	<b>2.411.857.861</b>
<b>Satışların Maliyeti (-)</b>	<b>(2.454.071.695)</b>	<b>(2.307.658.735)</b>
<b>Brüt Kâr</b>	<b>92.096.912</b>	<b>104.199.126</b>



Sarkuysan Elektrolitik Bakır Sanayi ve Ticaret A.Ş.  
**31 Aralık 2014 Tarihi İtibariyle**  
**Konsolide Finansal Tabloları Tamamlayıcı Notlar**  
(Tüm tutarlar, aksi belirtilmedikçe Türk Lirası olarak gösterilmiştir)

Satışların Maliyeti'nin detayı aşağıdaki gibidir.

<b>Hesap Adı</b>	<b>1 Ocak 2014 31 Aralık 2014</b>	<b>1 Ocak 2013 31 Aralık 2013</b>
Satılan Mamullerin Maliyeti (-)	(2.394.532.164)	(2.243.200.539)
Satılan Ticari Malların Maliyeti (-)	(25.024.516)	(15.250.985)
Hizmet Maliyeti (-)	(17.524.729)	(15.352.305)
Amortisman (-)	(14.486.845)	(15.251.657)
Diğer Satışların Maliyeti (-)	(2.503.441)	(18.603.249)
<b>Satışların Maliyeti (-)</b>	<b>(2.454.071.695)</b>	<b>(2.307.658.735)</b>

<b>Üretim Miktarları</b>	<b>Miktar</b>	<b>1 Ocak 2014 31 Aralık 2014</b>	<b>1 Ocak 2013 31 Aralık 2013</b>
Bakır Tel	Ton	145.421	139.935
Bakır Boru, Lama, Bronz gibi	Ton	16.305	16.747
Bakır Bara, Plaka	Ton	212	220
CTC Tel	Ton	2.374	2.579
Emaye Bobin Teli	Ton	8.748	9.068
Çelik, Plastik Makara	Adet	2.249	1.065
Makine İmalat	Adet	15	6

<b>Satış Miktarları</b>	<b>Miktar</b>	<b>1 Ocak 2014 31 Aralık 2014</b>	<b>1 Ocak 2013 31 Aralık 2013</b>
Bakır Tel	Ton	145.187	139.696
Bakır Boru, Lama, Bronz gibi	Ton	16.582	16.672
Bakır Bara, Plaka	Ton	212	220
Çelik, Plastik Makara	Adet	2.249	1.065
Makine İmalat	Adet	15	6
CTC Tel	Ton	2.282	2.577
Emaye Bobin Teli	Ton	8.772	8.848

**NOT 29 ARAŞTIRMA VE GELİŞTİRME GİDERLERİ, PAZARLAMA SATIŞ DAĞITIM GİDERLERİ, GENEL YÖNETİM GİDERLERİ**

Grup'un dönem sonları itibariyle Faaliyet Giderleri aşağıda açıklanmıştır:

<b>Hesap Adı</b>	<b>1 Ocak 2014 31 Aralık 2014</b>	<b>1 Ocak 2013 31 Aralık 2013</b>
Pazarlama, Satış ve Dağıtım Giderleri (-)	(24.635.772)	(22.737.997)
Genel Yönetim Giderleri (-)	(24.290.876)	(21.494.550)
Araştırma ve Geliştirme Gideri (-)	(737.058)	(371.053)
<b>Toplam Faaliyet Giderleri</b>	<b>(49.663.706)</b>	<b>(44.603.600)</b>

Sarkuysan Elektrolitik Bakır Sanayi ve Ticaret A.Ş.

**31 Aralık 2014 Tarihi İtibariyle**

**Konsolide Finansal Tabloları Tamamlayıcı Notlar**


(Tüm tutarlar, aksi belirtilmedikçe Türk Lirası olarak gösterilmiştir)

### NOT 30 NİTELİKLERİNE GÖRE GİDERLER

Grup'un dönem sonları itibariyle Niteliklerine Göre Giderleri aşağıda açıklanmıştır:

<b>Pazarlama, Satış ve Dağıtım Giderleri</b>	<b>1 Ocak 2014 31 Aralık 2014</b>	<b>1 Ocak 2013 31 Aralık 2013</b>
Personel Gideri	(7.280.041)	(6.923.211)
Pazar Araştırma Gideri	(624.364)	(945.996)
Kıdem Tazminatı Gideri	(106.578)	(53.441)
Haberleşme Gideri	(195.563)	(160.218)
Nakliye Gideri	(6.280.218)	(5.658.322)
Ambalaj Paketleme Gideri	(6.656.641)	(5.996.459)
Reklam, Tanıtım Gideri	(635.087)	(473.770)
Bakım Onarım Gideri	(1.920)	(70.792)
Sigorta Gideri	(156.615)	(142.216)
Vergi Resim ve Harç Gideri	(143.388)	(129.559)
Amortisman Gideri	(90.873)	(77.226)
Nakil Vasita Giderleri	(263.866)	(203.608)
Kira Gideri	(86.630)	(72.738)
Diğer	(2.113.988)	(1.830.441)
<b>Toplam</b>	<b>(24.635.772)</b>	<b>(22.737.997)</b>

<b>Genel Yönetim Giderleri</b>	<b>1 Ocak 2014 31 Aralık 2014</b>	<b>1 Ocak 2013 31 Aralık 2013</b>
Personel Giderleri	(15.709.523)	(14.085.547)
Haberleşme Gideri	(372.615)	(361.080)
Burs Gideri	(345.045)	(275.932)
Temsil ve Ağırılama Gideri	(169.647)	(156.721)
Sigorta Gideri	(269.497)	(523.500)
Müşavirlik ve Denetim Giderleri	(889.536)	(715.242)
Bina Bakım-Onarım Giderleri	(61.735)	(77.582)
Kıdem Tazminatı Giderleri	(1.042.401)	(979.662)
Vergi Resim Harç Giderleri	(811.317)	(687.018)
Reklam, Tanıtım Giderleri	(56.011)	(120.024)
Amortisman ve Tükenme Payları	(609.113)	(579.388)
Seyahat Gideri	(81.546)	(90.403)
Nakil Vasita Gideri	(271.785)	(281.049)
Kira Gideri	(326.816)	(248.345)
Diğer	(3.274.289)	(2.313.057)
<b>Toplam</b>	<b>(24.290.876)</b>	<b>(21.494.550)</b>



Sarkuysan Elektrolitik Bakır Sanayi ve Ticaret A.Ş.

### 31 Aralık 2014 Tarihi İtibariyle

### Konsolide Finansal Tabloları Tamamlayıcı Notlar

(Tüm tutarlar, aksi belirtilmedikçe Türk Lirası olarak gösterilmiştir)

	1 Ocak 2014 31 Aralık 2014	1 Ocak 2013 31 Aralık 2013
<b>Araştırma ve Geliştirme Giderleri</b>		
Personel Giderleri	(443.284)	(190.725)
Dışardan Sağlanan Fayda ve Hiz.	(12.847)	(8.729)
Amortisman Gideri	(230.895)	(103.456)
Diğer	(50.032)	(68.143)
<b>Toplam</b>	<b>(737.058)</b>	<b>(371.053)</b>

Cari dönemde gerçekleşen Ar-Ge harcamaları 1.020.941 TL olup (1 Ocak 2013-31 Aralık 2013: 1.160.848 TL), bu harcamaların 491.055 TL'si (1 Ocak 2013-31 Aralık 2013: 789.795 TL) aktifleştirilmiştir.

Amortisman giderleri ve itfa paylarının kâr veya zarar tablosu hesaplarına kaydedildiği tutarlar aşağıda belirtilmiştir:

	1 Ocak 2014 31 Aralık 2014	1 Ocak 2013 31 Aralık 2013
Satış Maliyeti Giderleri	(14.486.845)	(15.251.657)
Pazarlama, Satış ve Dağıtım Giderleri	(90.873)	(77.226)
Genel Yönetim Giderleri	(609.113)	(579.388)
Araştırma ve Geliştirme Giderleri	(230.895)	(103.456)
Stoklar	(173.655)	(118.597)
<b>Toplam</b>	<b>(15.591.381)</b>	<b>(16.130.324)</b>

Personel giderlerinin kâr veya zarar tablosu hesaplarına kaydedildiği tutarlar aşağıda belirtilmiştir:

	1 Ocak 2014 31 Aralık 2014	1 Ocak 2013 31 Aralık 2013
Satış Maliyeti Giderleri	(49.442.186)	(42.252.321)
Pazarlama, Satış ve Dağıtım Giderleri	(7.280.041)	(6.923.211)
Genel Yönetim Giderleri	(15.709.523)	(14.085.547)
Araştırma ve Geliştirme Giderleri	(443.284)	(190.725)
<b>Toplam</b>	<b>(72.875.034)</b>	<b>(63.451.804)</b>

Sarkuysan Elektrolitik Bakır Sanayi ve Ticaret A.Ş.

**31 Aralık 2014 Tarihi İtibariyle**


**Konsolide Finansal Tabloları Tamamlayıcı Notlar**

(Tüm tutarlar, aksi belirtilmedikçe Türk Lirası olarak gösterilmiştir)

**NOT 31 ESAS FAALİYETLERDEN DİĞER GELİRLER/GİDERLER**

Grup'un dönem sonları itibariyle Esas Faaliyetlerden Diğer Gelir ve Giderleri aşağıda açıklanmıştır.

Hesap Adı	1 Ocak 2014 31 Aralık 2014	1 Ocak 2013 31 Aralık 2013
<b>Esas Faaliyetlerden Diğer Gelirler</b>	<b>73.589.233</b>	<b>126.193.470</b>
Konusu Kalmayan Şüpheli Alacak Gelirleri	418.826	586.104
Konusu Kalmayan Dava Gelirleri	1.195	-
Kira Geliri	507.795	230.087
Sigorta Tazminat Geliri	833.506	20.239
Sayım Farkları	35.053	464.533
Faiz ve Reeskont Gelirleri	25.737.198	28.514.194
Kur Farkı Gelirleri	40.527.522	88.385.544
Yatırım Amaçlı Gayrimenkul Makul Değer Artış Geliri	4.250.000	6.960.000
Diğer	1.278.138	1.032.769
<b>Esas Faaliyetlerden Diğer Giderler (-)</b>	<b>(36.297.171)</b>	<b>(42.631.519)</b>
Şüpheli Alacak Karşılığı Gideri	(704.416)	(2.728.037)
Dava Karşılık Gideri	(163.085)	(46.714)
Çalışmayan Kısım Giderleri	(389.663)	(306.502)
Diğer Karşılık Giderleri	-	-
Komisyon Giderleri	(914)	(40.049)
Bağış ve Yardım Gideri	(237.360)	(230.439)
Stok Değer Düşüklüğü Karşılığı	-	-
Faiz ve Reeskont Giderleri	(7.988.035)	(13.342.679)
Kur Farkı Giderleri	(26.055.852)	(25.493.826)
Diğer	(757.846)	(443.273)
<b>Diğer Gelir/Giderler (Net)</b>	<b>37.292.062</b>	<b>83.561.951</b>



Sarkuysan Elektrolitik Bakır Sanayi ve Ticaret A.Ş.

**31 Aralık 2014 Tarihi İtibariyle**

**Konsolide Finansal Tabloları Tamamlayıcı Notlar**

(Tüm tutarlar, aksi belirtilmedikçe Türk Lirası olarak gösterilmiştir)

### NOT 32 YATIRIM FAALİYETLERİNDEN GELİRLER/(GİDERLER)

Grup'un dönem sonları itibariyle Yatırım Faaliyetlerinden Gelirleri ve Yatırım Faaliyetlerinden Giderleri aşağıda açıklanmıştır.

Hesap Adı	1 Ocak 2014 31 Aralık 2014	1 Ocak 2013 31 Aralık 2013
<b>Yatırım Faaliyetlerinden Gelirler</b>	<b>184.871</b>	<b>1.036.258</b>
-Sabit Kıymet Satış Kârı	183.532	1.001.791
-Faiz Geliri	-	34.467
-Temettü Geliri	1.339	-
<b>Yatırım Faaliyetlerinden Giderler (-)</b>	<b>-</b>	<b>-</b>
<b>Özkaynak Yöntemiyle Değerlenen Yatırımların Kârlarından/(Zararından) Paylar (Not:16)</b>	<b>1.961.978</b>	<b>277.443</b>
<b>Yatırım Faaliyetlerinden Gelir/(Giderler) (Net)</b>	<b>2.146.849</b>	<b>1.313.701</b>

### NOT 33 FİNANSAL GELİRLER/GİDERLER

Grup'un dönem sonları itibariyle Finansal Gelirleri aşağıda açıklanmıştır.

Finansal Gelirler	1 Ocak 2014 31 Aralık 2014	1 Ocak 2013 31 Aralık 2013
Faiz Gelirleri	1.419.554	3.142.622
Kur Farkı Geliri	58.512.552	21.087.340
Türev İşlemlerinden Kaynaklanan Gelirler	9.598.976	4.209.399
<b>Toplam</b>	<b>69.531.082</b>	<b>28.439.361</b>

Grup'un dönem sonları itibariyle Finansal Giderleri aşağıda açıklanmıştır.

Finansal Giderler	1 Ocak 2014 31 Aralık 2014	1 Ocak 2013 31 Aralık 2013
Faiz Giderleri	(35.851.558)	(29.594.229)
Kur Farkı Giderleri	(74.802.340)	(95.348.864)
Türev İşlemlerinden Kaynaklanan Giderler	(12.687.708)	(19.503.422)
Teminat Mektubu Komisyon Gideri	(440.641)	(664.661)
Diğer	(7.630)	(71.385)
<b>Toplam</b>	<b>(123.789.877)</b>	<b>(145.182.561)</b>

### NOT 34 SATIŞ AMACIYLA ELDE TUTULAN DURAN VARLIKLAR VE DURDURULAN FAALİYETLER

Yoktur.

Sarkuysan Elektrolitik Bakır Sanayi ve Ticaret A.Ş.

**31 Aralık 2014 Tarihi İtibariyle**

**Konsolide Finansal Tabloları Tamamlayıcı Notlar**

(Tüm tutarlar, aksi belirtilmedikçe Türk Lirası olarak gösterilmiştir)

### NOT 35 VERGİ VARLIK VE YÜKÜMLÜLÜKLER

Grup'un vergi gideri (veya geliri) cari dönem kurumlar vergisi gideri ile ertelenmiş vergi giderinden (veya geliri) oluşmaktadır.

Hesap Adı	1 Ocak 2014 31 Aralık 2014	1 Ocak 2013 31 Aralık 2013
Cari Dönem Yasal Vergi Karşılığı (-)	(6.287.931)	(10.484.096)
Ertelenmiş Vergi Geliri/(Gideri)	2.950.165	8.119.723
<b>Toplam Vergi Gelir/(Gideri)</b>	<b>(3.337.766)</b>	<b>(2.364.373)</b>

#### 35.1 Cari Dönem Yasal Vergi Karşılığı

Şirket ve Türkiye'de faaliyet gösteren bağlı ortaklıkları, Türkiye'de geçerli olan kurumlar vergisine tabidir. Grup'un cari dönem faaliyet sonuçlarına ilişkin tahmini vergi yükümlülükleri için ekli mali tablolarda gerekli karşılıklar ayrılmıştır.

Hesap Adı	31 Aralık 2014	31 Aralık 2013
Vergi Karşılığı	6.287.931	10.484.096
Peşin Ödenen Vergiler (*)	(4.738.709)	(9.520.529)
<b>Toplam Cari Dönem Vergi Yükümlülüğü</b>	<b>1.549.222</b>	<b>963.567</b>


(\*) Dönem sonu itibariyle 576.413 TL tutarında iade alınabilir/mahsup edilebilir peşin ödenen vergi tutarı dönen varlıklar içerisinde cari dönem vergisiyle ilgili varlıklar hesap kalemi altında yer almaktadır. (31 Aralık 2013: 169.482 TL)

Türkiye'deki geçici vergi üçer aylık dönemler itibariyle hesaplanıp tahakkuk ettirilmektedir. Buna uygun olarak Grup'un 2014 yılı kazançlarının geçici vergi döneminde vergilendirilmesi aşamasında kurum kazançları üzerinden %20 oranında geçici vergi hesaplanmıştır.

Türk vergi hukukuna göre, zararlar, gelecek yıllarda oluşacak vergilendirilebilir kârdan düşülmek üzere, maksimum 5 yıl taşınabilir. Ancak oluşan zararlar geriye dönük olarak, önceki yıllarda oluşan kârlardan düşülemez.

Kurumlar Vergisi Kanunu'nun 20. maddesi uyarınca, Kurumlar Vergisi, mükellefin beyanı üzerine tarh olunur. Türkiye'de vergi değerlendirmesiyle ilgili kesin ve kati bir mutabakatlaşma prosedürü bulunmamaktadır. Şirketler ilgili yılın hesap kapama dönemini takip eden yılın 25 Nisan tarihine kadar vergi beyannamelerini hazırlamaktadır. Vergi Dairesi tarafından bu beyannameler ve buna baz olan muhasebe kayıtları 5 yıl içerisinde incelenerek değiştirilebilirler.





Sarkuysan Elektrolitik Bakır Sanayi ve Ticaret A.Ş.

## 31 Aralık 2014 Tarihi İtibariyle

### Konsolide Finansal Tabloları Tamamlayıcı Notlar

(Tüm tutarlar, aksi belirtilmedikçe Türk Lirası olarak gösterilmiştir)

#### Geçerli Olan Kurumlar Vergisi Oranları:

21 Eylül 2006 tarihli resmi gazetede yayınlanarak yürürlüğe giren 5520 sayılı Kurumlar Vergisi Kanunu ile kurumlar vergisi oranı %20 olarak tespit edilmiştir.

Zararlar, gelecek yıllarda oluşacak vergilendirilebilir kârdan düşülmek üzere, maksimum 5 yıl taşınabilir. Ancak oluşan zararlar geriye dönük olarak, önceki yıllarda oluşan kârlardan düşülemez.

#### Gelir Vergisi Stopajı:

Kurumlar vergisine ek olarak, dağıtılması durumunda kâr payı elde eden ve bu kâr paylarını kurum kazancına dahil ederek beyan eden tam mükellef kurumlara ve yabancı şirketlerin Türkiye'deki şubelerine dağıtılanlar hariç olmak üzere kâr payları üzerinden ayrıca gelir vergisi stopajı hesaplanması gerekmektedir. 23 Temmuz 2006 tarihli Resmi Gazete'de yayınlanan 2006/10731 Sayılı Bakanlar Kurulu Kararı ile Gelir Vergisi stopaj oranı %10'dan %15'e çıkarılmıştır.

#### *35.2 Ertelenmiş Vergi*

Grup'un vergiye esas yasal mali tabloları ile KGK tarafından yayınlanan Türkiye Finansal Raporlama Standartlarına göre hazırlanmış mali tabloları arasındaki farklılıklardan kaynaklanan geçici zamanlama farkları için ertelenmiş vergi aktif ve pasifini muhasebeleştirilmektedir. Söz konusu farklılıklar genellikle bazı gelir ve gider kalemlerinin vergiye esas tutarları ile Türkiye Finansal Raporlama Standartlarına göre hazırlanan mali tablolarda farklı dönemlerde yer almasından kaynaklanmakta olup aşağıda açıklanmaktadır.

Zamanlama farklılıkları, muhasebe ve vergi amaçlı kaydedilen gelir ve giderlerin yıllar arasında meydana gelen farklarından kaynaklanmaktadır. Zamanlama farklılıkları, maddi duran varlıklar (arsa ve arazi hariç), maddi olmayan duran varlıklar, stokların ve peşin ödenen giderlerin yeniden değerlendirilmesi ile alacakların ve borçların reeskontu, kıdem tazminatı karşılığı, geçmiş yıl zararları vb. üzerinden hesaplanmaktadır. Her finansal durum tablosu döneminde Grup, ertelenmiş vergi alacaklarını gözden geçirmekte ve ileriki yıllarda vergilendirilebilir gelirlerden düşülmeyeceği tespit edilen ertelenmiş vergi alacaklarını geri çekmektedir. Ertelenmiş vergi hesabında kurumlar vergisi oranı baz alınmaktadır.

Sarkuysan Elektrolitik Bakır Sanayi ve Ticaret A.Ş.


31 Aralık 2014 Tarihi İtibariyle

Konsolide Finansal Tabloları Tamamlayıcı Notlar

(Tüm tutarlar, aksi belirtilmedikçe Türk Lirası olarak gösterilmiştir)

Hesap Adı	31 Aralık 2014 Birikmiş Geçici Farklar	31 Aralık 2013 Birikmiş Geçici Farklar	31 Aralık 2014 Ertelenmiş Vergi Alacağı/(Borcu)	31 Aralık 2013 Ertelenmiş Vergi Alacağı/(Borcu)
Sabit Kıymetler	(8.245.372)	(5.181.075)	(1.649.074)	(1.036.215)
Değer Artış Fonu	(1.252.279)	(1.252.279)	(250.456)	(250.456)
Yatırım Amaçlı Gayr. Değerleme Farkı (Özkaynaklar'a Yansıtılan)	(13.543.191)	(11.702.298)	(677.160)	(585.115)
Yatırım Amaçlı Gayr. Değerleme Farkı (Kâr veya Zarar Tablosuna Yansıtılan)	(12.080.756)	(12.080.756)	(604.038)	(604.038)
Mali Zarar	13.789.983	-	2.757.997	-
Amortisman Stok Payı	(173.653)	(118.597)	(34.731)	(23.719)
Reeskont Gideri	2.056.966	2.594.592	411.393	518.918
Kıdem Tazminatı Karşılığı	20.185.138	18.560.543	4.037.028	3.712.109
Şüpheli Alacak Karşılığı	5.967.108	6.218.075	1.193.422	1.243.615
Dava Karşılığı	343.310	181.420	68.662	36.284
Stok Değer Düşüklüğü Karşılığı	4.048.308	59.143	809.662	11.829
Etkin Faiz Gider Karşılığı	(215.185)	(102.524)	(43.037)	(20.505)
Prekont	(215.350)	(768.131)	(43.070)	(153.626)
Türev İşlem. Kaynaklanan Gelir/Gider (Net)	(1.004.115)	1.109.666	(200.823)	221.933
Kullanılmayan izin Karşılığı	1.020.111	674.474	204.022	134.895
Yenileme Fonu Geliri	-	-	-	-
Satışlardaki dönemsellik ilkesinin yasal finansal tablolarda farklı uygulanmasının etkisi (İntaç Düzeltmesi)	1.550.594	1.084.747	310.119	216.949
Diğer	501.992	616.300	100.398	123.261
<b>Ertelenmiş Vergi Varlığı/(Yükümlülüğü)</b>			<b>6.390.314</b>	<b>3.546.119</b>
			<b>1 Ocak 2014 31 Aralık 2014</b>	<b>1 Ocak 2013 31 Aralık 2013</b>
<b>Dönem Başı Ert. Vergi Var./(Yük.)</b>			<b>3.546.119</b>	<b>(5.137.910)</b>
Kıdem Tazminatı Aktüeryal Kayıp/Kazanç Özkaynak Mahsubu			(13.925)	564.306
YAG Değer Artış Fonu Özkaynak Mahsubu			(92.045)	-
Ertelenmiş Vergi Geliri/(Gideri)			2.950.165	8.119.723
<b>Dönem Sonu Ert. Vergi Varlığı/Yük.</b>			<b>6.390.314</b>	<b>3.546.119</b>

Türk Vergi Mevzuatı, ana ortaklık olan şirketin bağlı ortaklığı konsolide ettiği finansal tabloları üzerinden vergi beyannamesi vermesine olanak tanımamaktadır. Bu sebeple konsolide finansal tablolara yansıtılan vergi karşılıkları, konsolidasyon kapsamına alınan tüm şirketler için ayrı ayrı hesaplanmıştır. Konsolide mali tablolar üzerinde ise farklı şirketlerin ertelenen vergi varlık ve yükümlülükleri ayrı ayrı gösterilmiş ve netleştirilmemiştir. Yukarıdaki tabloda gösterilen ertelenen vergi varlıkları ve yükümlülükleri ise brüt değerler esas alınarak hesaplanmış olup net ertelenen vergi pozisyonunu göstermektedir.



Sarkuysan Elektrolitik Bakır Sanayi ve Ticaret A.Ş.

**31 Aralık 2014 Tarihi İtibariyle**

**Konsolide Finansal Tabloları Tamamlayıcı Notlar**

(Tüm tutarlar, aksi belirtilmedikçe Türk Lirası olarak gösterilmiştir)

Ertelenmiş vergi hesabında kullanılmayan mali zararların detayı aşağıdaki gibidir.

Dönem	Kullanılabilecek En Son Yıl	31 Aralık 2014	31 Aralık 2013
2012 yılı	2017	-	12.555.432
2014 yılı	2019	-	-
<b>Toplam</b>		<b>-</b>	<b>12.555.432</b>

Mali zararın tamamı Bağlı Ortaklık Bemka'ya ilişkindir.

	1 Ocak 2014 31 Aralık 2014	1 Ocak 2013 31 Aralık 2013
<b>Vergi Karşılığının Mutabakatı:</b>		
Devam Eden Faaliyetlerden Elde Edilen Kâr	27.613.322	27.727.978
Gelir Vergisi Oranı %20	(5.522.664)	(5.545.596)
Vergi Etkisi:		
- Vergiye Tabi Olmayan Gelirler	204.188	201.000
- Kanunen Kabul Edilmeyen Giderler	(530.376)	(827.927)
- Önceki Yıllarda Dikkate Alınmayan Mali Zarar	(**) 2.511.086	(*) 6.319.236
- Dikkate Alınmayan Mali Zarar (***)	-	(2.511.086)
<b>Kâr veya Zarar Tablosundaki Vergi Karşılığı Gideri</b>	<b>(3.337.766)</b>	<b>(2.364.373)</b>

(\*) Bağlı Ortaklık Bemka'nın 31 Aralık 2012 tarihli mali tablolar da Ertelenmiş Vergi hesabında dikkate alınmamış olan mali zarar tutarının vergi etkisidir.

(\*\*) Bağlı Ortaklık Bemka'nın 31 Aralık 2013 tarihli mali tablolar da Ertelenmiş Vergi hesabında dikkate alınmamış olan mali zarar tutarının vergi etkisidir.

(\*\*\*) Bağlı Ortaklık Bemka'nın 2013 yılı ertelenmiş vergi hesabında kullanılmayan mali zararının ertelenmiş vergiye etkisidir. (12.555.432 \*%20=2.511.086)

### NOT 36 PAY BAŞINA KAZANÇ

Pay başına kâr miktarı, net dönem kârının Şirket hisselerinin yıl içindeki ağırlıklı ortalama pay adedine bölünmesiyle hesaplanır. Grup'un Hisse Başına Kazanç/Kayıp hesaplaması aşağıdaki gibidir.

Hesap Adı	1 Ocak 2014 31 Aralık 2014	1 Ocak 2013 31 Aralık 2013
Dönem Kârı/(Zararı)	24.334.768	25.898.931
Ortalama Hisse Adedi	10.000.000.000	10.000.000.000
<b>Pay Başına Kazanç/(Kayıp)</b>	<b>0,00243</b>	<b>0,00259</b>

Sarkuysan Elektrolitik Bakır Sanayi ve Ticaret A.Ş.

**31 Aralık 2014 Tarihi İtibariyle**

**Konsolide Finansal Tabloları Tamamlayıcı Notlar**

(Tüm tutarlar, aksi belirtilmedikçe Türk Lirası olarak gösterilmiştir)

### NOT 37 İLİŞKİLİ TARAF AÇIKLAMALARI

37.1 İlişkili Taraflarla Borç ve Alacak Bakiyeleri:

	Alacaklar		Borçlar	
	Ticari Alacaklar	Ticari Olmayan Alacaklar	Ticari Borçlar	Ticari Olmayan Borçlar
<b>31 Aralık 2014</b>				
Demisaş	1.165.439	-	-	-
Ortaklar	-	-	-	-
<b>Toplam</b>	<b>1.165.439</b>	<b>-</b>	<b>-</b>	<b>-</b>

	Alacaklar		Borçlar	
	Ticari Alacaklar	Ticari Olmayan Alacaklar	Ticari Borçlar	Ticari Olmayan Borçlar
<b>31 Aralık 2013</b>				
Demisaş	1.148.492	-	-	-
Ortaklar	-	-	-	81.650
<b>Toplam</b>	<b>1.148.492</b>	<b>-</b>	<b>-</b>	<b>81.650</b>

Grup şirketlerinden alınan teminat yoktur.

37.2 İlişkili Taraflardan Alımlar ve İlişkili Taraflara Satışlar:

#### 31 Aralık 2014


İlişkili Taraflar	Mal ve Hizmet Satışları	Kira Geliri	Kur - Vade Farkı Geliri	Diğer Satışlar	Toplam
Demisaş	4.847.958	119.820	-	202.540	5.170.318
<b>Toplam</b>	<b>4.847.958</b>	<b>119.820</b>	<b>-</b>	<b>202.540</b>	<b>5.170.318</b>

İlişkili Taraflar	Mal ve Hizmet Alımları	Araç Kira Gideri	Kur - Vade Farkı Gideri	Diğer Alımlar	Toplam
Demisaş	-	32.581	-	56.922	89.503
<b>Toplam</b>	<b>-</b>	<b>32.581</b>	<b>-</b>	<b>56.922</b>	<b>89.503</b>

#### 31 Aralık 2013

İlişkili Taraflar	Mal ve Hizmet Satışları	Kira Geliri	Kur - Vade Farkı Geliri	Diğer Satışlar	Toplam
Demisaş	7.328.915	112.500	-	193.663	7.635.078
<b>Toplam</b>	<b>7.328.915</b>	<b>112.500</b>	<b>-</b>	<b>193.663</b>	<b>7.635.078</b>

İlişkili Taraflar	Mal ve Hizmet Alımları	Araç Kira Gideri	Kur - Vade Farkı Gideri	Diğer Alımlar	Toplam
Demisaş	-	44.069	-	3.699	47.768
<b>Toplam</b>	<b>-</b>	<b>44.069</b>	<b>-</b>	<b>3.699</b>	<b>47.768</b>



Sarkuysan Elektrolitik Bakır Sanayi ve Ticaret A.Ş.

**31 Aralık 2014 Tarihi İtibariyle**

**Konsolide Finansal Tabloları Tamamlayıcı Notlar**

(Tüm tutarlar, aksi belirtilmedikçe Türk Lirası olarak gösterilmiştir)

### 37.3 Üst Düzey Yöneticilere Sağlanan Faydalar:

Üst düzey yöneticilere sağlanan fayda ve ücretler 31 Aralık 2014 tarihi itibariyle 7.968.377 TL'dir. (31 Aralık 2013: 7.880.971 TL)

## NOT 38 FİNANSAL ARAÇLARDAN KAYNAKLANAN RİSKLERİN NİTELİĞİ VE DÜZEYİ

### 38.1 Sermaye Risk Yönetimi

Grup, sermaye yönetiminde, bir yandan faaliyetlerinin sürekliliğini sağlamaya çalışırken, diğer yandan da borç ve özkaynak dengesini en verimli şekilde kullanarak kârlılığını artırmayı hedeflemektedir.

Grup'un sermaye yapısı 8. notta açıklanan kredileri de içeren borçlar, 6. notta açıklanan nakit ve nakit benzerleri ve sırasıyla 27. notta açıklanan çıkarılmış sermaye, sermaye yedekleri, kâr yedekleri ve geçmiş yıl kârlarını da içeren özkaynak kalemlerinden oluşmaktadır.

Grup'un sermaye maliyeti ile birlikte her bir sermaye sınıfıyla ilişkilendirilen riskler üst yönetim tarafından değerlendirilir. Üst yönetim değerlendirmelerine dayanarak, sermaye yapısını yeni borç edinilmesi veya mevcut olan borcun geri ödenmesiyle olduğu kadar, temettü ödemeleri, yeni hisse ihracı yoluyla dengede tutulması amaçlanmaktadır.

Grup sermayeyi borç/toplam sermaye oranını kullanarak izler. Bu oran net borcun toplam sermayeye bölünmesiyle bulunur. Net borç, nakit ve nakit benzeri değerlerin toplam borç tutarından (finansal durum tablosunda gösterildiği gibi kredileri, finansal kiralama ve ticari borçları içerir) düşülmesiyle hesaplanır. Toplam sermaye, finansal durum tablosunda gösterildiği gibi öz sermaye ile net borcun toplanmasıyla hesaplanır.

Grup'un özkaynaklara dayalı genel stratejisi önceki dönemden bir farklılık göstermemektedir.

Grup risk yönetim politikası esas olarak mali piyasaların öngörülemezliğine ve değişkenliğine odaklanmakta olup uygulanan politikalarla olası olumsuz etkilerin en aza indirgenmesi amaçlanmıştır.

### 38.2 Önemli Muhasebe Politikaları

Grup'un finansal araçlarla ilgili önemli muhasebe politikaları 2 numaralı dipnotta açıklanmıştır.

### 38.3 Grup'un Maruz Kaldığı Riskler

Grup düzeyinde karşılaşılan piyasa riskleri, duyarlılık analizleri esasına göre ölçülmektedir. Cari yılda Grup'un maruz kaldığı piyasa riskinde ya da karşılaşılan riskleri ele alış yönteminde veya bu riskleri nasıl ölçtüğüne dair kullandığı yöntemde, önceki seneye göre bir değişiklik olmamıştır.

### 38.4 Kur Riski ve Yönetimi

Grup yaygın bir coğrafyada iş yapmasının sonucu olarak, operasyonlar farklı para birimi ile gerçekleşmektedir. Bu nedenle, döviz kuru riski maruz kalınan en önemli finansal risklerden biridir. Bu riskin yönetiminde ana prensip, kur dalgalanmalarından en az etkilenen şekilde ve döviz varlıkları ve döviz yükümlülüklerinin döviz kurları bazında dengelenerek, diğer bir deyişle sifıra yakın bir döviz pozisyonu seviyesinin korunmasıdır. Kur riskinin yönetiminde genellikle bilanço içi yöntemler tercih edilmektedir. Bu arada, parite değişim riskine karşı türev finansal enstrümanlar da kullanılarak riskten korunma işlemleri yapılmaktadır.

Sarkuysan Elektrolitik Bakır Sanayi ve Ticaret A.Ş.


31 Aralık 2014 Tarihi İtibariyle

Konsolide Finansal Tabloları Tamamlayıcı Notlar

(Tüm tutarlar, aksi belirtilmedikçe Türk Lirası olarak gösterilmiştir)

Döviz Kuru Duyarlılık Analizi Tablosu

	31 Aralık 2014			
	Kâr/Zarar		Özkaynak	
	Yabancı Paranın Değer Kazanması	Yabancı Paranın Değer Kaybetmesi	Yabancı Paranın Değer Kazanması	Yabancı Paranın Değer Kaybetmesi
ABD Dolarının TL Karşısında %10 değer değişimi halinde;				
1- ABD Doları Net Varlık/Yükümlülüğü	2.604.924	(2.604.924)	2.604.924	(2.604.924)
2- ABD Doları Riskinden Korunan Kısım (-)	-	-	-	-
<b>3- ABD Doları Net Etki (1+2)</b>	<b>2.604.924</b>	<b>(2.604.924)</b>	<b>2.604.924</b>	<b>(2.604.924)</b>
Avro'nun TL Karşısında %10 değer değişimi halinde;				
4- Avro Net Varlık/Yükümlülüğü	(4.752.279)	4.752.279	(4.752.279)	4.752.279
5- Avro Riskinden Korunan Kısım (-)	-	-	-	-
<b>6- Avro Net Etki (4+5)</b>	<b>(4.752.279)</b>	<b>4.752.279</b>	<b>(4.752.279)</b>	<b>4.752.279</b>
GBP'nin TL Karşısında %10 değer değişimi halinde;				
7- GBP Net Varlık/Yükümlülüğü	371.745	(371.745)	371.745	(371.745)
8- GBP Riskinden Korunan Kısım (-)	-	-	-	-
<b>9- GBP Net Etki (7+8)</b>	<b>371.745</b>	<b>(371.745)</b>	<b>371.745</b>	<b>(371.745)</b>
Diğer'in TL Karşısında %10 değer değişimi halinde;				
10- Diğer Net Varlık/Yükümlülüğü	-	-	-	-
11- Diğer Riskinden Korunan Kısım (-)	-	-	-	-
<b>12- Diğer Net Etki (10+11)</b>	<b>-</b>	<b>-</b>	<b>-</b>	<b>-</b>
<b>TOPLAM</b>	<b>(1.775.610)</b>	<b>1.775.610</b>	<b>(1.775.610)</b>	<b>1.775.610</b>



Sarkuysan Elektrolitik Bakır Sanayi ve Ticaret A.Ş.

**31 Aralık 2014 Tarihi İtibariyle**

**Konsolide Finansal Tabloları Tamamlayıcı Notlar**

(Tüm tutarlar, aksi belirtilmedikçe Türk Lirası olarak gösterilmiştir)

**Döviz Kuru Duyarlılık Analizi Tablosu**

	31 Aralık 2013			
	Kâr/Zarar		Özkaynak	
	Yabancı Paranın Değer Kazanması	Yabancı Paranın Değer Kaybetmesi	Yabancı Paranın Değer Kazanması	Yabancı Paranın Değer Kaybetmesi
ABD Dolarının TL Karşısında %10 değer değişimi halinde;				
1- ABD Doları Net Varlık/Yükümlülüğü	13.843.270	(13.843.270)	13.843.270	(13.843.270)
2- ABD Doları Riskinden Korunan Kısım (-)	-	-	-	-
<b>3- ABD Doları Net Etki (1+2)</b>	<b>13.843.270</b>	<b>(13.843.270)</b>	<b>13.843.270</b>	<b>(13.843.270)</b>
Avro'nun TL Karşısında %10 değer değişimi halinde;				
4- Avro Net Varlık/Yükümlülüğü	(23.317.993)	23.317.993	(23.317.993)	23.317.993
5- Avro Riskinden Korunan Kısım (-)	-	-	-	-
<b>6- Avro Net Etki (4+5)</b>	<b>(23.317.993)</b>	<b>23.317.993</b>	<b>(23.317.993)</b>	<b>23.317.993</b>
GBP'nin TL Karşısında %10 değer değişimi halinde;				
7- GBP Net Varlık/Yükümlülüğü	(3.736.097)	3.736.097	(3.736.097)	3.736.097
8- GBP Riskinden Korunan Kısım (-)	-	-	-	-
<b>9- GBP Net Etki (7+8)</b>	<b>(3.736.097)</b>	<b>3.736.097</b>	<b>(3.736.097)</b>	<b>3.736.097</b>
Diğer'in TL Karşısında %10 değer değişimi halinde;				
10- Diğer Net Varlık/Yükümlülüğü	-	-	-	-
11- Diğer Riskinden Korunan Kısım (-)	-	-	-	-
<b>12- Diğer Net Etki (10+11)</b>	<b>-</b>	<b>-</b>	<b>-</b>	<b>-</b>
<b>TOPLAM</b>	<b>(13.210.820)</b>	<b>13.210.820</b>	<b>(13.210.820)</b>	<b>13.210.820</b>

Sarkuysan Elektrolitik Bakır Sanayi ve Ticaret A.Ş.

31 Aralık 2014 Tarihi İtibariyle


Konsolide Finansal Tabloları Tamamlayıcı Notlar

(Tüm tutarlar, aksi belirtilmedikçe Türk Lirası olarak gösterilmiştir)

#### Döviz Pozisyonu Tablosu

	31 Aralık 2014				
	TL Karşılığı	USD	Avro	GBP	Diğer
1. Ticari Alacaklar	245.983.841	62.426.042	28.276.998	5.968.456	-
2a. Parasal Finansal Varlıklar	32.265.874	11.878.502	1.378.378	231.591	-
2b. Parasal Olmayan Finansal Varlıklar	-	-	-	-	-
3. Diğer	3.105.858	1.226.592	92.712	-	-
<b>4. Dönen Varlıklar Toplamı (1+2+3)</b>	<b>281.355.573</b>	<b>75.531.136</b>	<b>29.748.088</b>	<b>6.200.047</b>	<b>-</b>
5. Ticari Alacaklar	-	-	-	-	-
6a. Parasal Finansal Varlıklar	-	-	-	-	-
6b. Parasal Olmayan Finansal Varlıklar	-	-	-	-	-
7. Diğer	8.462	-	3.000	-	-
<b>8. Duran Varlıklar Toplamı (5+6+7)</b>	<b>8.462</b>	<b>-</b>	<b>3.000</b>	<b>-</b>	<b>-</b>
<b>9. Toplam Varlıklar (4+8)</b>	<b>281.364.035</b>	<b>75.531.136</b>	<b>29.751.088</b>	<b>6.200.047</b>	<b>-</b>
10. Ticari Borçlar	19.217.317	7.456.983	646.762	28.085	-
11. Finansal Yükümlülükler	256.267.175	65.222.354	32.042.728	4.071.115	-
12a. Parasal Olan Diğer Yükümlülükler	-	-	-	-	-
12b. Parasal Olmayan Diğer Yük.	2.690.156	284.876	659.471	47.103	-
<b>13. Kısa Vadeli Yük. Toplamı (10+11+12)</b>	<b>278.174.648</b>	<b>72.964.213</b>	<b>33.348.961</b>	<b>4.146.303</b>	<b>-</b>
14. Ticari Borçlar	-	-	-	-	-
15. Finansal Yükümlülükler	-	-	-	-	-
16a. Parasal Olan Diğer Yük.	-	-	-	-	-
16b. Parasal Olmayan Diğer Yük.	-	-	-	-	-
<b>17. Uzun Vadeli Yük. Toplamı (14+15+16)</b>	<b>-</b>	<b>-</b>	<b>-</b>	<b>-</b>	<b>-</b>
<b>18. Toplam Yükümlülükler (13+17)</b>	<b>278.174.648</b>	<b>72.964.213</b>	<b>33.348.961</b>	<b>4.146.303</b>	<b>-</b>
<b>19. Finansal Durum Tablosu dışı Türev Araçlarının Net Varlık/(Yükümlülük) Pozisyonu (19a-19b)</b>	<b>1.184.502</b>	<b>8.666.522</b>	<b>(13.250.000)</b>	<b>(1.020.000)</b>	<b>-</b>
19a. Hedge Edilen Toplam Varlık Tutarı	101.218.999	26.666.522	-	-	-
19b. Hedge Edilen Toplam Yük. Tutarı	(100.034.497)	(18.000.000)	(13.250.000)	(1.020.000)	-
<b>20. Net Yabancı Para Varlık/(Yükümlülük) Pozisyonu (9-18+19)</b>	<b>4.373.889</b>	<b>11.233.445</b>	<b>(16.847.873)</b>	<b>1.033.744</b>	<b>-</b>
<b>21. Döviz Hedge'i İçin Kullanılan Finansal Araçların Toplam Gerçeğe Uygun Değeri</b>	<b>4.373.889</b>	<b>11.233.445</b>	<b>(16.847.873)</b>	<b>1.033.744</b>	<b>-</b>
22. Döviz Varlıkların Hedge Edilen Kısımının Tutarı	-	-	-	-	-
23. Döviz Yükümlülüklerin Hedge Edilen Kısımının Tutarı	-	-	-	-	-
24. İhracat	1.175.158.271	236.105.648	196.199.295	24.649.872	-
25. İthalat	1.678.330.271	755.085.885	9.505.972	19.027	-





Sarkuysan Elektrolitik Bakır Sanayi ve Ticaret A.Ş.  
**31 Aralık 2014 Tarihi İtibariyle**  
**Konsolide Finansal Tabloları Tamamlayıcı Notlar**  
(Tüm tutarlar, aksi belirtilmedikçe Türk Lirası olarak gösterilmiştir)

31 Aralık 2013					
TL Karşılığı	USD	Avro	GBP	Diğer	
248.389.994	89.657.553	19.084.960	282.193	-	-
15.834.178	6.624.738	337.869	200.162	-	-
-	-	-	-	-	-
4.748.831	2.078.187	99.868	5.722	-	-
<b>268.973.003</b>	<b>98.360.478</b>	<b>19.522.697</b>	<b>488.077</b>	-	-
-	-	-	-	-	-
-	-	-	-	-	-
-	-	-	-	-	-
32.302	-	11.000	-	-	-
<b>32.302</b>	-	<b>11.000</b>	-	-	-
<b>269.005.305</b>	<b>98.360.478</b>	<b>19.533.697</b>	<b>488.077</b>	-	-
28.603.175	12.265.194	763.881	51.955	-	-
288.375.074	83.915.325	31.134.653	5.082.784	-	-
-	-	-	-	-	-
2.123.190	615.558	140.221	113.244	-	-
<b>319.101.439</b>	<b>96.796.077</b>	<b>32.038.755</b>	<b>5.247.983</b>	-	-
-	-	-	-	-	-
25.360.974	5.000.000	5.002.375	-	-	-
-	-	-	-	-	-
-	-	-	-	-	-
<b>25.360.974</b>	<b>5.000.000</b>	<b>5.002.375</b>	-	-	-
<b>344.462.413</b>	<b>101.796.077</b>	<b>37.041.130</b>	<b>5.247.983</b>	-	-
(56.651.083)	<b>68.296.537</b>	(61.900.000)	(5.880.000)	-	-
234.920.416	104.895.833	3.760.000	-	-	-
(291.571.499)	(36.599.296)	(65.660.000)	(5.880.000)	-	-
<b>(132.108.191)</b>	<b>64.860.938</b>	<b>(79.407.433)</b>	<b>(10.639.906)</b>	-	-
<b>(132.108.191)</b>	<b>64.860.938</b>	<b>(79.407.433)</b>	<b>(10.639.906)</b>	-	-
-	-	-	-	-	-
-	-	-	-	-	-
<b>1.018.016.930</b>	252.765.308	177.913.707	30.051.000	-	-
<b>1.743.279.198</b>	908.840.120	11.326.178	22.099	-	-

Sarkuysan Elektrolitik Bakır Sanayi ve Ticaret A.Ş.

**31 Aralık 2014 Tarihi İtibariyle**

**Konsolide Finansal Tabloları Tamamlayıcı Notlar**

(Tüm tutarlar, aksi belirtilmedikçe Türk Lirası olarak gösterilmiştir)

### 38.5 Faiz Riski

Faiz oranlarındaki değişimler, faize duyarlı varlık ve yükümlülükler üzerinde yaptığı etkiyle mali sonuçlar açısından önemli bir risk oluşturmaktadır. Bu risk, faize duyarlı kalemlerin miktar ve vadelerini dengeleyerek yönetilmektedir.

Bu kapsamda, alacak ve borçların sadece vadelerinin değil, faiz değişim dönemlerinin de uyumlu olmasına ve borçların kısa/uzun vade dengelerine önem verilmektedir.

<b>Sabit Faizli Finansal Araçlar</b>	<b>31 Aralık 2014</b>	<b>31 Aralık 2013</b>
Finansal Varlıklar	23.543.894	10.022.864
Finansal Yükümlülükler	(455.338.110)	(458.250.543)
<b>Değişken Faizli Finansal Araçlar</b>		
Finansal Varlıklar		
Finansal Yükümlülükler		

Grup'un finansal yükümlülüklerinin tamamı 1 yıldan kısa vadeli kredilerden oluşmaktadır. Grup ayrıca banka mevduatlarının bir bölümünü vadeli mevduat olarak değerlendirmektedir. Vadeli mevduatlar ve krediler her ne kadar kısa sabit faizli olsa da kısa vadeli yapıları gereği faiz değişmelerine duyarlıdır. Faiz oranlarında meydana gelebilecek artışlar Grup'un net faiz gelir -giderini etkileyecektir. Bu etki duyarlılık analizi yoluyla ölçümlenmektedir. 31 Aralık 2014 tarihli mali tablo verileri dikkate alındığında ve tüm değişkenler tüm yıl için sabit kabul edildiğinde faiz oranlarındaki %1'lik artış şirketin vergi ve ana ortaklık dışı paylar öncesi kârını 4.317.942 TL (31 Aralık 2013: 4.482.277 TL) azaltıcı etkisi olacaktır.


### 38.6 Kredi Riski Yönetimi

Finansal araçları elinde bulundurmak, karşı tarafın anlaşmanın gereklerini yerine getirememesi riskini de taşımaktadır. Grup'un tahsilat riski, esas olarak ticari alacaklarından doğmaktadır. Ticari alacaklar, Grup politikaları ve prosedürleri dikkate alınarak değerlendirilmekte ve bu doğrultuda şüpheli alacak karşılığı ayrıldıktan sonra finansal durum tablosunda net olarak gösterilmektedir. **(Not.10)**

Grup'un kredi riski, Müşteri Limitlerini Belirleme Prosedürü kapsamında belirlenen ve Grup'un üst düzey yönetiminden oluşan Limit Tespit Komiteleri tarafından raporlanıp, belirlenen prosedür çerçevesinde kontrol ve analiz edilerek onaylanır.

Alacak riski ile ilgili olarak, risklerin gerçekleşmesinden kaynaklanacak zararları karşılamak üzere yurt içi ve yurt dışı alacak sigorta poliçeleri bulunmaktadır.

Global poliçelere ek olarak, alacak riskinin minimuma indirilmesi amacıyla farklı teminat yöntemlerine (ipotek, teminat mektubu, DBS vb.) de başvurulmaktadır.



Sarkuysan Elektrolitik Bakır Sanayi ve Ticaret A.Ş.  
**31 Aralık 2014 Tarihi İtibariyle**  
**Konsolide Finansal Tabloları Tamamlayıcı Notlar**  
(Tüm tutarlar, aksi belirtilmedikçe Türk Lirası olarak gösterilmiştir)

**FİNANSAL ARAÇ TÜRLERİ İTİBARIYLA MARUZ KALINAN KREDİ RİSKİ**

31 Aralık 2014	Alacaklar				Dip Not	Bankalardaki Mevduat	Dip Not
	Ticari Alacaklar		Diğer Alacaklar				
	İlişkili	Diğer	İlişkili	Diğer			
Raporlama tarihi itibarıyla maruz kalınan azami kredi riski (A+B+C+D)	1.165.439	359.418.079	-	37.289.119		56.684.299	
- Azami riskin teminat, vs. ile güvence altına alınmış kısmı	-	30.000.550	-	-	22	-	22
<b>A. Vadesi geçmemiş yada değer düşüklüğüne uğramamış finansal varlıkların net defter değeri</b>	<b>1.165.439</b>	<b>359.418.079</b>	<b>-</b>	<b>37.289.119</b>	<b>10-11</b>	<b>56.684.299</b>	<b>6</b>
<b>B. Vadesi geçmiş ancak değer düşüklüğüne uğramamış varlıkların net defter değeri</b>	<b>-</b>	<b>-</b>	<b>-</b>	<b>-</b>		<b>-</b>	<b>6</b>
- Teminat vs. ile güvence altına alınmış kısmı	-	-	-	-	10-11	-	6
<b>C. Değer düşüklüğüne uğrayan varlıkların net defter değerleri</b>	<b>-</b>	<b>-</b>	<b>-</b>	<b>-</b>		<b>-</b>	<b>6</b>
- Vadesi Geçmiş (brüt defter değeri)	-	10.323.255	-	-	10-11	-	6
- Değer Düşüklüğü (-)	-	(10.323.255)	-	-	10-11	-	6
- Net değer teminat, vs. ile güvence altına alınmış kısmı	-	-	-	-	10-11	-	6
- Vadesi Geçmemiş (brüt defter değeri)	-	-	-	-	10-11	-	6
- Değer Düşüklüğü (-)	-	-	-	-	10-11	-	6
- Net değer teminat, vs. ile güvence altına alınmış kısmı	-	-	-	-	10-11	-	6
<b>D. Finansal Durum Tablosu dışı kredi riski içeren unsurlar</b>	<b>-</b>	<b>-</b>	<b>-</b>	<b>-</b>		<b>-</b>	<b>6</b>

Sarkuysan Elektrolitik Bakır Sanayi ve Ticaret A.Ş.

31 Aralık 2014 Tarihi İtibariyle

Konsolide Finansal Tabloları Tamamlayıcı Notlar

(Tüm tutarlar, aksi belirtilmedikçe Türk Lirası olarak gösterilmiştir)

FİNANSAL ARAÇ TÜRLERİ İTİBARIYLA MARUZ KALINAN KREDİ RİSKİ

31 Aralık 2013	Alacaklar				Dip Not	Bankalardaki Mevduat	Dip Not
	Ticari Alacaklar		Diğer Alacaklar				
	İlişkili	Diğer	İlişkili	Diğer			
Raporlama tarihi itibariyle maruz kalınan azami kredi riski (A+B+C+D)	1.148.492	438.779.160	-	39.787.400		34.231.127	
- Azami riskin teminat, vs. ile güvence altına alınmış kısmı	-	29.138.193	-	-	22	-	22
<b>A. Vadesi geçmemiş yada değer düşüklüğüne uğramamış finansal varlıkların net defter değeri</b>	<b>1.148.492</b>	<b>438.779.160</b>	<b>-</b>	<b>39.787.400</b>	<b>10-11</b>	<b>34.231.127</b>	<b>6</b>
<b>B. Vadesi geçmiş ancak değer düşüklüğüne uğramamış varlıkların net defter değeri</b>	<b>-</b>	<b>-</b>	<b>-</b>	<b>-</b>	<b>-</b>	<b>-</b>	<b>6</b>
- Teminat vs. ile güvence altına alınmış kısmı	-	-	-	-	10-11	-	6
<b>C. Değer düşüklüğüne uğrayan varlıkların net defter değerleri</b>	<b>-</b>	<b>-</b>	<b>-</b>	<b>-</b>	<b>-</b>	<b>-</b>	<b>6</b>
- Vadesi Geçmiş (brüt defter değeri)	79.606	10.032.082	-	-	10-11	-	6
- Değer Düşüklüğü (-)	(79.606)	(10.032.082)	-	-	10-11	-	6
- Net değerinin teminat, vs. ile güvence altına alınmış kısmı	-	-	-	-	10-11	-	6
- Vadesi Geçmemiş (brüt defter değeri)	-	-	-	-	10-11	-	6
- Değer Düşüklüğü (-)	-	-	-	-	10-11	-	6
- Net değerinin teminat, vs. ile güvence altına alınmış kısmı	-	-	-	-	10-11	-	6
<b>D. Finansal Durum Tablosu dışı kredi riski içeren unsurlar</b>	<b>-</b>	<b>-</b>	<b>-</b>	<b>-</b>	<b>-</b>	<b>-</b>	<b>6</b>

38.7 Likidite Riski ve Yönetimi


Grup, nakit akımlarını düzenli olarak takip ederek finansal varlıkların ve yükümlülüklerin vadelerinin eşleştirilmesi yoluyla yeterli fonların ve borçlanma rezervinin devamını sağlayarak, likidite riskini yönetmeye çalışmaktadır.

Likidite riski tabloları

İhtiyatlı likidite riski yönetimi, yeterli ölçüde nakit tutmayı, yeterli miktarda kredi işlemleri ile fon kaynaklarının kullanılabilirliğini ve piyasa pozisyonlarını kapatabilme gücünü ifade eder.

Grup Yönetimi, likidite riskinin yönetimi amacıyla alacak ve borç gün vadelerinin uyumlu olmasına özen göstermekte, kısa vadeli likiditenin korunması amacıyla, etkin nakit akış planlaması yaparak net işletme sermayesi yönetimi yoluyla Grup'un likidite oranlarının (cari oran ve asit-test oranı gibi) belli seviyelerde tutmaya çalışılmaktadır.

Mevcut ve ilerideki muhtemel borç gereksinimlerinin fonlanabilme riski, yeterli sayıda ve yüksek kalitedeki kredi sağlayıcılarının erişilebilirliğinin sürekli kılınması suretiyle yönetilmektedir.



Sarkuysan Elektrolitik Bakır Sanayi ve Ticaret A.Ş.

### 31 Aralık 2014 Tarihi İtibariyle

### Konsolide Finansal Tabloları Tamamlayıcı Notlar

(Tüm tutarlar, aksi belirtilmedikçe Türk Lirası olarak gösterilmiştir)

Aşağıdaki tablo, sözleşme uyarınca gelecek dönemlerde nakit olarak ödenecek, Grup'un türev niteliğinde olan ve olmayan finansal yükümlülüklerinin TL bazında vade dağılımını göstermektedir.

#### 31 Aralık 2014

Sözleşme Vadeleri	Defter Değeri	Sözleşme Uyarınca Nakit Çıktılar Toplamı	3 Aydan Kısa	3-12 Ay Arası	1-5 Yıl Arası	5 Yılda Uzun
<b>Türev Olmayan Finansal Yükümlülükler</b>	<b>496.991.634</b>	<b>507.626.606</b>	<b>222.917.424</b>	<b>256.987.057</b>	<b>27.722.125</b>	-
Banka Kredileri	455.338.110	465.757.203	181.106.629	256.928.449	27.722.125	-
Borçlanma Senedi İhraçları	-	-	-	-	-	-
Finansal Kiralama Yükümlülükleri	-	-	-	-	-	-
Ticari Borçlar	37.533.667	37.749.546	37.690.938	58.608	-	-
Diğer Borçlar	4.119.857	4.119.857	4.119.857	-	-	-
<i>İlişkili Taraf</i>	-	-	-	-	-	-
<i>Diğer</i>	4.119.857	4.119.857	4.119.857	-	-	-
<b>Türev Finansal Araçlar</b>	<b>Defter Değeri</b>	<b>Sözleşme Uyarınca Nakit Çıktılar Toplamı</b>	<b>3 Aydan Kısa</b>	<b>3-12 Ay Arası</b>	<b>1-5 Yıl Arası</b>	<b>5 Yılda Uzun</b>
Türev Nakit Girişleri	101.218.999	101.218.999	29.047.203	72.171.796	-	-
Türev Nakit Çıktıları	(100.034.497)	(100.034.497)	(28.450.952)	(71.583.545)	-	-
<b>Türev Finansal Araçlar Net</b>	<b>1.184.502</b>	<b>1.184.502</b>	<b>596.251</b>	<b>588.251</b>	-	-

Sarkuysan Elektrolitik Bakır Sanayi ve Ticaret A.Ş.

31 Aralık 2014 Tarihi İtibariyle


Konsolide Finansal Tabloları Tamamlayıcı Notlar

(Tüm tutarlar, aksi belirtilmedikçe Türk Lirası olarak gösterilmiştir)

**31 Aralık 2013**

Sözleşme Vadeleri	Defter Değeri	Sözleşme Uyarınca Nakit Çıktılar Toplamı	3 Aydan Kısa	3-12 Ay Arası	1-5 Yıl Arası	5 Yıldan Uzun
<b>Türev Olmayan Finansal Yükümlülükler</b>	<b>527.006.347</b>	<b>534.200.523</b>	<b>270.491.838</b>	<b>236.286.252</b>	<b>27.422.433</b>	-
Banka Kredileri	457.279.806	463.670.637	200.653.297	235.594.907	27.422.433	-
Borçlanma Senedi İhraçları	-	-	-	-	-	-
Finansal Kiralama Yükümlülükleri	970.737	1.005.951	376.775	629.176	-	-
Ticari Borçlar	64.008.634	64.776.765	64.714.596	62.169	-	-
Diğer Borçlar	4.747.170	4.747.170	4.747.170	-	-	-
<i>İlişkili Taraf</i>	<i>81.650</i>	<i>81.650</i>	<i>81.650</i>	-	-	-
<i>Diğer</i>	<i>4.665.520</i>	<i>4.665.520</i>	<i>4.665.520</i>	-	-	-

Türev Finansal Araçlar	Defter Değeri	Sözleşme Uyarınca Nakit Çıktılar Toplamı	3 Aydan Kısa	3-12 Ay Arası	1-5 Yıl Arası	5 Yıldan Uzun
<i>Türev Nakit Girişleri</i>	<i>302.878.012</i>	<i>302.878.012</i>	<i>74.894.325</i>	<i>180.064.487</i>	<i>47.919.200</i>	-
<i>Türev Nakit Çıktıları</i>	<i>(304.171.499)</i>	<i>(304.171.499)</i>	<i>(75.587.219)</i>	<i>(181.766.880)</i>	<i>(46.817.400)</i>	-
<b>Türev Finansal Araçlar Net</b>	<b>(1.293.487)</b>	<b>(1.293.487)</b>	<b>(692.894)</b>	<b>(1.702.393)</b>	<b>1.101.800</b>	-



Sarkuysan Elektrolitik Bakır Sanayi ve Ticaret A.Ş.  
**31 Aralık 2014 Tarihi İtibariyle**  
**Konsolide Finansal Tabloları Tamamlayıcı Notlar**  
(Tüm tutarlar, aksi belirtilmedikçe Türk Lirası olarak gösterilmiştir)

*38.8 Diğer Riskler*

Hammadde Fiyat Değişim Riski

Grup'un maliyetinin büyük bir ağırlığını oluşturan bakır fiyatları, dünya piyasalarınca belirlenmekte olup, oldukça değişken bir seyir izlemektedir. Grup söz konusu fiyat değişim risklerinden korumak amacıyla; aldığı ve sattığı malların fiyat ve vadelerini örtüştürmeye dayanan modeller kullanılmaktadır. Bu modellerin dışında kalan uzun vadeli tüm müşteri fiyat sabitleme talepleri, riskten korunma işlemleri yapılarak yönetilmektedir.

Bakır riskten korunma işlemlerine ilave olarak, maliyetlerde yer alan ve fiyat değişim riskine açık, Kalay, Nikel, Alüminyum gibi diğer metalleri için de riskten korunma işlemleri yapılmaktadır.

Hisse Senedi vb. Finansal Araçlara İlişkin Riskler

Grup'un aktifinde makul değer değişmelerine duyarlı hisse senedi ve benzeri finansal varlık mevcut değildir.

Operasyonel Riskler

Hammadde tedariğinden başlayarak, üretim, satış ve satış sonrasını içine alacak şekilde geniş kapsamlı olarak değerlendirilmektedir. Grup'un kısa ve uzun vadeli hedeflerine ulaşmasına yönelik risk oluşturduğu düşünülen stratejik, operasyonel, finansal ve diğer bütün unsurlar, Yönetim Kurulu seviyesinden başlayarak organizasyonun her seviyesinde değerlendirilmektedir. Bu kapsamda kurulan Risk Erken Saptanması Komitesi, Şirketi etkileyebilecek stratejik, finansal, operasyonel vb. her türlü riskin tespiti, değerlendirilmesi ve yönetilmesi, raporlanması, karar mekanizmalarında dikkate alınması konularında Yönetim Kurulu'na tavsiye ve önerilerde bulunma amacı doğrultusunda faaliyetlerini sürdürmektedir.


**NOT 39 FİNANSAL ARAÇLAR (GERÇEĞE UYGUN DEĞER AÇIKLAMALARI VE FİNANSAL RİSKTEN KORUNMA MUHASEBESİ ÇERÇEVESİNDEKİ AÇIKLAMALAR)**

Grup, finansal araçların kayıtlı değerlerinin makul değerlerini yansıttığını düşünmektedir.

Finansal risk yönetimindeki hedefler

Grup'un Mali İşler bölümü finansal piyasalara erişimin düzenli bir şekilde sağlanmasından ve Grup'un faaliyetleri ile ilgili maruz kalınan finansal risklerin gözlemlenmesinden ve yönetilmesinden sorumludur. Söz konusu bu riskler, piyasa riski (döviz kuru riski, gerçeğe uygun faiz oranı riski ve fiyat riskini içerir), kredi riski, likidite riski ile nakit akım faiz oranı riskini kapsar.

Grup bu risklerin etkilerini azaltmak ve bunlara karşı finansal riskten korunmak amacıyla türev ürün niteliğindeki finansal araçlarından vadeli döviz işlem sözleşmelerini kullanmaktadır. Grup piyasada oluşabilecek döviz kur riskini azaltmak ve lehe sonuçlandırmak için opsiyon işlem faaliyetlerinde bulunmaktadır.



#### **NOT 40 RAPORLAMA DÖNEMİNDEN SONRAKİ OLAYLAR**


Üyesi bulunulan İşveren Sendikası, Türkiye Metal Sanayicileri Sendikası Mess ile Birleşik Metal - İş Sendikası arasında yürütülen ve Şirketimizin de dahil olduğu grup toplu iş sözleşmesinde ortaya çıkan uyuşmazlık süreci sonucunda Birleşik Metal - İş Sendikası tarafından 14 Ocak 2015 tarihinde şirketimiz için de grev kararı alındığı ve uygulamanın 29 Ocak 2015 tarihinde greve başlanacağına ilişkin karar metni işyerimizde ilan edilmiştir. 29 Ocak 2015 tarihinde Sendika grev kararını uygulamıştır. Bakanlar Kurulu'nun 30 Ocak 2015 tarihli 29252 mükerrer sayılı Resmi Gazete'de yayınlanan 2015/7251 sayılı Bakanlar Kurulu kararı ile Şirketimizin de dahil olduğu işyerlerinde uygulanmakta olan grev, milli güvenliği bozucu nitelikte olduğu görüldüğünden 60 gün süre ile ertelenmiş bulunmaktadır.

Üyesi olduğumuz MESS İşveren Sendikası, Şirketimiz içinde gerektiğinde uygulama tarihi sonradan tespit edilmek üzere 22 Ocak 2015 tarihi itibarıyla Lokavt kararı almıştır. Yasa gereğince Lokavt, karar tarihinden itibaren karşı tarafa 6 gün önceden bildirilmek kaydıyla 60 gün içinde uygulanabilmektedir.

#### **NOT 41 MALİ TABLOLARI ÖNEMLİ ÖLÇÜDE ETKİLEYEN YA DA FİNANSAL TABLOLARIN AÇIK, YORUMLANABİLİR VE ANLAŞILABİLİR OLMASI AÇISINDAN AÇIKLANMASI GEREKEN DİĞER HUSUSLAR**

İşçilerimizin bağlı olduğu Birleşik Metal-İş Sendikası ile Şirketimizin üyesi olduğu Mess Metal Sanayicileri Sendikası arasında 1 Eylül 2014 - 31 Ağustos 2016 dönemini kapsayan yeni dönem grup toplu iş Sözleşmesi görüşmeleri halen devam etmektedir.





## Sarkuysan Elektrolitik Bakır Sanayi ve Ticaret Anonim Şirketi Esas Sözleşme Değişikliği (Ek-1)

ESKİ METİN	YENİ METİN
<p><b>YÖNETİM VE TEMSİL</b></p> <p><b>Madde - 10 –</b> Şirketin yönetimi ve dışarıya karşı temsili yönetim kuruluna aittir.</p> <p>Yönetim kurulu, düzenleyeceği bir iç yönergeye göre, yönetimi, kısmen veya tamamen birkaç yönetim kurulu üyesine devredebilir.</p> <p>Şirket tarafından verilecek bütün belgelerin ve yapılacak sözleşmelerin geçerli olabilmesi için, bunların Şirketin unvanı altına konmuş ve Şirketi ilzama yetkili en az iki kişinin imzasını taşıması gereklidir.</p> <p>Yönetim kurulu, temsil yetkisini bir veya daha fazla murahhas üyeye veya müdür olarak üçüncü kişilere devredebilir.</p>	<p><b>YÖNETİM VE TEMSİL</b></p> <p><b>Madde - 10 –</b> Şirketin, yönetimi ve dışarıya karşı temsili Yönetim Kurulu'na aittir. Şirket tarafından verilecek bütün belgelerin ve yapılacak sözleşmelerin geçerli olabilmesi için, bunların şirketin unvanı altına konmuş ve Şirketi ilzama yetkili kişilerin imzasını taşıması gereklidir.</p> <p>Türk Ticaret Kanunu'nun 367. Maddesi uyarınca, Yönetim Kurulu düzenleyeceği bir yönergeye göre yönetimi, kısmen veya tamamen bir veya birkaç yönetim kurulu üyesine veya üçüncü kişilere devretmeye yetkilidir.</p> <p>Türk Ticaret Kanunu'nun 370. Maddesi uyarınca yönetim kurulu, temsil yetkisini bir veya daha fazla murahhas üyeye veya müdür olarak üçüncü kişilere devredebilir. En az bir yönetim kurulu üyesinin temsil yetkisini haiz olması şarttır.</p> <p>Yönetim Kurulu temsile yetkili olmayan yönetim kurulu üyelerini veya şirkete hizmet akdi ile bağlı olanları sınırlı yetkiye sahip ticari vekil veya diğer tacir yardımcılarını atayabilir. Bu şekilde atanacak olanların görev ve yetkileri, 367. maddeye göre hazırlanacak iç yönergede açıkça belirlenir. Bu durumda iç yönergenin tescil ve ilanı zorunludur. İç yönerge ile ticari vekil ve diğer tacir yardımcılarını atanamaz. Yetkilendirilen ticari vekil veya diğer tacir yardımcılarını da ticaret siciline tescil ve ilan edilir. Bu kişilerin, şirkete ve üçüncü kişilere verecekleri her türlü zarardan dolayı yönetim kurulu müteselsilen sorumludur.</p>

## İletişim

### Merkez

Adres Emek Mahallesi Aşıroğlu Caddesi  
No: 147 41700 Darıca / KOCAELİ  
Telefon (0 262) 676 66 00 (20 hat)  
Faks (0 262) 676 66 80  
(0 262) 676 66 81  
(0 262) 676 66 83  
E-posta info@sarkuysan.com  
Web Sitesi www.sarkuysan.com

### Fabrika

Adres Beylikbağı Mahallesi  
Çelikoğlu Caddesi No: 155  
41401 Gebze / KOCAELİ  
Telefon (0 262) 653 26 04 (3 hat)  
(0 262) 653 27 52 (7 hat)  
(0 262) 653 45 07 (4 hat)  
Faks (0 262) 653 55 12  
(0 262) 653 27 59  
E-posta plant@sarkuysan.com

### Satış Mağazası

Adres Perpa İş Merkezi, A Blok  
7. ve 8. Kat, No: 733-735 34350  
Okmeydanı / Şişli / İSTANBUL  
Telefon (0 212) 222 45 96 (2 hat)  
Faks (0 212) 221 98 77  
E-posta sksper@sarkuysan.com

### Şube

#### Ege Serbest Bölge Şubesi

Adres Ege Serbest Bölgesi  
Nilüfer Sokak No: 19  
Gaziemir / İZMİR  
Telefon (0 232) 251 57 51  
(0 232) 258 00 26  
Faks (0 232) 251 72 78  
E-posta sksege@sarkuysan.com

### Temsilcilik

#### Sarkuysan S.P.A.

Adres Via Caracciolo 30  
20155 Milano / İTALYA  
Telefon (0039) 0234592237  
Faks (0039) 0234592189  
E-posta italia@sarkuysan.com

### İştirak ve Bağlı Ortaklıklar

#### Demisaş Döküm Emaye Mamulleri San. A.Ş.

##### Merkez

Adres Emek Mahallesi Aşıroğlu Caddesi  
No: 147 41700 Darıca / KOCAELİ  
Telefon (0 262) 677 46 00 (pbx)  
Faks (0 262) 677 46 99  
Web Sitesi www.demisas.com.tr

##### Fabrika

Adres Vezirhan Beldesi, (11130) /  
BİLEÇİK  
Telefon (0 228) 233 10 14  
Faks (0 228) 233 12 46  
E-posta info@demisas.com.tr

#### Sarmakina San. ve Tic. A.Ş.

##### Merkez ve Fabrika

Adres Beylikbağı Mahallesi 343 Sokak  
No: 3 41700 Gebze / KOCAELİ  
Telefon (0 262) 653 90 82 (pbx)  
Faks (0 262) 653 90 89  
E-posta info@sarmakina.com.tr  
Web Sitesi www.sarmakina.com.tr

#### Sarda Dağıtım ve Tic. A.Ş.

Adres Bankalar Caddesi  
İletim Şark Han No: 16 Kat: 5-6  
34420 Karaköy  
Beyoğlu / İSTANBUL  
Telefon (0 212) 252 88 34 (pbx)  
Faks (0 212) 251 25 24  
E-posta sarda@sarkuysan.com

#### Bektaş Bakır Emaye Kablo San. ve Tic. A.Ş.

Adres Emek Mahallesi Aşıroğlu Caddesi  
No: 147 41700 Darıca / KOCAELİ  
Telefon (0 262) 676 66 95  
Faks (0 262) 676 66 85  
E-posta bektasemaye@sarkuysan.com

### Bemka Emaye Bobin Teli ve Kablo Sanayi A.Ş.

#### Merkez ve Tuzla Fabrika

Adres Birlik Organize Sanayi Bölgesi  
Batı Caddesi No: 4  
34953 Tuzla / İSTANBUL  
Telefon (0 216) 593 27 27 (pbx)  
Faks (0 216) 593 27 33  
E-posta info@bemkawire.com.tr  
Web Sitesi www.bemkawire.com.tr

#### Gebze Fabrika

Adres Beylikbağı Mahallesi 343 Sokak  
No: 6 41401 Gebze / KOCAELİ  
Telefon (0 262) 653 20 20 (pbx)  
Faks (0 262) 654 29 85

#### Almanya Ofis

Adres Höfestr.25, D-30163  
Hannover/ALMANYA  
Telefon +49 (0) 511 97811790  
Faks +49 (0) 51197811797

#### İtalya Ofis

Adres Via Caracciolo, 30  
20155 Milano / İTALYA  
Telefon +39 (02) 34592237  
Faks +39 (02) 34592189  
E-posta bemka@bemka.it

#### Sark - USA, Inc.

Adres 120 Industrial Park Road Albany,  
NY 12206 USA  
Telefon 001 518 453 4199  
Faks 001 518 453 4166  
E-posta marketing@sark-usa.com  
Web Sitesi www.sark-usa.com

#### Sark Wire Corp.

Adres 120 Industrial Park Road Albany,  
NY 12206 USA  
Telefon 001 518 453 4199  
Faks 001 518 453 4166  
E-posta marketing@sark-usa.com  
Web Sitesi www.sarkwire.com



