

Dünya'ya ışık veren güç...



sarkuysan

Elektrolitik Bakır Sanayi ve Ticaret A.Ş.

2018 FAALİYET RAPORU

OLAĞAN GENEL KURUL TOPLANTI GÜNDEMİ

Olağan Genel Kurul Toplantısı 12 Nisan 2019 tarihinde, saat: 14:30'da şirket merkezinde gerçekleştirilecektir. Emek Mah. Aşıroğlu Cad. No: 147, 41700 Darıca /Kocaeli

1. Açılış ve Toplantı Başkanlığı'nın oluşturulması,
2. Genel Kurul Toplantı Tutanağı'nın ve hazır bulunanlar listesinin imzalanması hususunda Toplantı Başkanlığı'na yetki verilmesi,
3. Şirketin, Yönetim Kurulu'nca hazırlanan 2018 dönemine ait Faaliyet Raporunun okunması ve görüşülmesi,
4. 2018 dönemine ilişkin Bağımsız Denetim Raporu'nun okunması,
5. 2018 dönemi konsolide finansal tabloların okunması, görüşülmesi ve onaylanması,
6. Yönetim Kurulu üyelerinin Şirketimizin 2018 dönemi faaliyetlerinden dolayı ibra edilmesi,
7. 2018 dönemi kârının kullanım şeklinin, dağıtılacak kâr ve kazanç payları oranları ile dağıtım tarihinin görüşülerek karara bağlanması,
8. Şirketimiz tarafından 3. kişiler lehine verilen teminat, rehin ve ipotek konuları hakkında pay sahiplerine bilgi verilmesi,
9. Sermaye Piyasası Kurulu düzenlemeleri gereğince, Şirketimizin sosyal yardım amacıyla 2018 yılında yaptığı bağış ve yardımlar hakkında pay sahiplerine bilgi verilmesi ve 2019 yılında yapılacak bağış ve yardımlar için üst sınır belirlenmesi,
10. Sermaye Piyasası Kurulu düzenlemeleri gereğince, Yönetim Kurulu üyelerinin ve Üst Düzey Yöneticilerinin ücretlendirme esasları hakkında pay sahiplerine bilgi verilmesi
11. Sermaye Piyasası Kanunu ve Türk Ticaret Kanunu hükümleri çerçevesinde Şirketimizin bağımsız denetimini yapmak üzere Yönetim Kurulunca bir yıl müddetle seçilen Güreli Yeminli Mali Müşavirlik ve Bağımsız Denetim Hizmetleri A.Ş.'nin onaylanması.
12. Yönetim Kurulu üyelerinin aylık brüt ücretleri ile huzur haklarının belirlenmesi,
13. Sermaye Piyasası Kurulu düzenlemeleri gereğince, Bağımsız Yönetim Kurulu Üyesi adaylarından 2'sinin Bağımsız Yönetim Kurulu Üyesi olarak seçimi, görev süresinin tespiti ve aylık brüt ücretleri ile huzur haklarının belirlenmesi,
14. Yönetim Kurulu üyelerine, Türk Ticaret Kanunu'nun 395.ve 396. Maddeleri ile Sermaye Piyasası Kurulu düzenlemeleri çerçevesinde işlem yapabilmesi için izin verilmesi,
15. Dilekler ve kapanış.

İçindekiler

- Sarkuysan Kimliği
- Genel Kurul Toplantı Gündemi
- 2 Misyonumuz, Vizyonumuz
- 4 Tarihçe
- 6 Yönetim Kurulu Başkanı'nın Mesajı
- 10 Yönetim Kurulu
- 12 Yönetim Kadrosu
- 14 Sermaye Yapısı
- 16 Genel Bilgiler
- 18 Finansal Durum
- 20 İştirak ve Bağlı Ortaklıklarımız
- 24 2018 Yılı Faaliyetleri
- 24 Yatırımlarımız
- 24 ABD'deki Üretim Şirketimiz Sark Wire Corporation
- 24 Üretimimize İlişkin Bilgiler
- 25 Üretim Tesisleri
- 26 Üretim
- 28 Satışlarımız
- 29 Ürünlerimiz
- 30 İhracat
- 31 2018 Yılında Katıldığımız Fuarlar
- 34 2019 Piyasa ve Bakır Pazarı Beklentileri
- 35 Araştırma Geliştirme Faaliyetlerimiz
- 36 Yönetim Sistemlerimiz ve Kalite Kontrol Faaliyetlerimiz
- 36 Enerji Politikası
- 37 Çevre, İş Sağlığı ve Güvenliği Politikası
- 38 İnsan Kaynakları
- 38 Yönetim Kurulu Üyeleri ve Üst Düzey Yöneticilere Sağlanan Mali Haklar
- 39 Sosyal Sorumluluk
- 40 Yapılan Bağış ve Yardımlar
- 42 İç Denetim Faaliyetlerimiz
- 43 Riskler ve Yönetim Kurulunun Değerlendirmesi
- 45 Kurumsal Yönetim İlkelerine Uyum Raporu
- 56 Yönetim Kurulu Üyesi Bağımsızlık Beyanları
- 58 Bilgilendirme Politikası
- 61 Verilen Teminat / Rehin / İpotekler
- 62 Kâr Payı Dağıtım Politikamız
- 63 Kâr Dağıtım Önerisi
- 64 Riskin Erken Saptanması Sistemi ve Komitesi Hakkında Denetçi Raporu
- 65 Yönetim Kurulunun Yıllık Faaliyet Raporuna İlişkin Bağımsız Denetçi Raporu
- 67 1 Ocak 2018 - 31 Aralık 2018 Tarihli Konsolide Mali Tablolar ve Bağımsız Denetim Raporu
- 152 İletişim



SARKUYSAN KİMLİĞİ

Firma Adı: Sarkuysan Elektrolitik Bakır Sanayi ve Ticaret A.Ş.

Kuruluş Tarihi: 03.05.1972

Kayıtlı Sermaye Tavanı: 300.000.000 TL

Çıkarılmış Sermaye: 200.000.000 TL

Ticaret Sicil No: 13898

Mersis No: 0751001576100014

Ticaret Siciline Kayıtlı Olduğu Yer: Gebze Sicil Memurluğu

Adres: Emek Mah. Aşıroğlu Cad. No: 147, 41700 Darıca / Kocaeli

Telefon: 0262 676 66 00 (20 Hat)

Faks: 0262 676 66 80

E-Mail: info@sarkuysan.com

Web Sitesi: www.sarkuysan.com

Vizyonumuz ve Misyonumuz

VİZYONUMUZ

Elektrolitik bakır sektöründe bir dünya kuruluşu olarak; müşteri memnuniyeti odaklı, çevreye saygılı, kaliteli, rekabetçi ve yenilikçi üretim yapmak.

MİSYONUMUZ

Ülkemizde; Tamamı halka açık, çok ortaklı, profesyonel yönetimin hakim olduğu başarılı örnek bir kuruluş olmanın sorumluluğuyla yurt içinde ve yurt dışında kazanmış olduğumuz saygın konumu koruyarak ortaklarına, çalışanlarına, müşterilerine ve ülkemize fayda sağlamak, gerçekleştirdiği sosyal sorumluluk projeleriyle de toplumsal değer yaratmak.



Tarihçe

175.000 m²'yi aşan açık ve 90.000 m² kapalı alanda elektrolitik bakır tel, boru ve lama üretimi yapan kuruluşumuz üretim kapasitesini 200.000 ton/yılın üzerine çıkararak bir dünya ölçeğine ulaşmıştır.

Ailemizden ebediyete intikal eden tüm mensuplarımızın aziz hatıralarını saygıyla anıyoruz...

Şirketimizin, ülkemizde tamamı halka açık çok ortaklı ilk başarılı kuruluş olarak, sanayileşme tarihimizde özel bir yeri bulunmaktadır. Gebze ve Darıca Bölgesinde sahibi olduğu yaklaşık 175.000 m²'yi aşan açık arazide ve 90.000 m²'ye yakın kapalı alanda elektrolitik bakır ürünleri, bakır boru ve bakır lama üretimi yapan kuruluşun başlangıçta 10.000 ton/yıl olan üretim kapasitesi bugün 200.000 ton/yıl üzerine çıkarak bir dünya ölçeğine ulaşmıştır. Ürünleri; elektroteknik, elektronik, motor, haberleşme, elektrik üretim ve dağıtım, güneş enerjisi, ev cihazları, ölçü aletleri, savunma, otomotiv, kimya, inşaat, ısıtma - havalandırma ve sıhhi tesisat sanayilerinin standart girdisi olmaktadır. Tüm faaliyetleri için, TS EN ISO 9001 ve ISO/TS 16949 Kalite, ISO 14001 Çevre ve OHSAS 18001 İş Sağlığı ve Güvenliği, ISO 50001 Enerji Yönetim Sistemi belgeleri olan ve ürünlerinde "sks" markasını kullanan Sarkuysan, yurt içi talebin önemli bir kısmını karşılamakta,



Sarkuysan, ticari hayatımızın önemli merkezlerinden birisi olan Kapalıçarşı'da altın ticareti yapan sarraf ve kuyumcuların öncülüğünde, 1972 yılında kurulmuştur. İsmi, kurucularının mesleklerini ifade eden SARraf, KUYumcu ve SANatkar kelimelerinin ilk üç harflerinin birleştirilmesinden türetilmiştir.

üretiminin önemli bir kısmını ise 5 kıtadaki 70'ten fazla ülkeye ihraç etmektedir. Bugün Avrupa'da üretilen binek ve ticari araçlarda çoğunlukla Sarkuysan teli kullanılmakta, uzun yıllardır ABD'deki Uzay Araştırma Merkezi NASA'nın, son yıllarda da uçak sanayilerinin tedarikçi kuruluşlarına oksijensiz bakırdan üretilen tel ile nikel kaplı bakır tel verilmektedir.

Toplam 850'ye yakın personele sahip Şirketimizin üretiminde görev alan işçilerin %90'a yaklaşan bölümü lise ve teknik lise düzeyinde eğitilmiş olup her yıl hizmet içi ve dışı eğitim programlarına katılmaktadır. Üretimde kullandığı makine ve tesislerin önemli bir bölümünün imalatını bünyesinde gerçekleştiren, ayrıca üretimin güvenliği açısından büyük önem taşıyan elektrik enerjisini ve kullandığı buharı üreten kojenerasyon tesisine de sahip bulunan kuruluşumuz, 47 yılı aşan bilgi birikimini ve deneyimlerini KNOW - HOW olarak yurt dışına da satabilmektedir.

Sarkuysan bir şirketler topluluğudur.

Makine yedek parça imalatı ve çevre koruma teknolojileri alanında faaliyet

gösteren Sarmakina A.Ş., otomotiv ve makine imalatı sektörüne pik ve sfero döküm üretimi yapan Demisaş A.Ş., pazarlama ve satış şirketi Sarda A.Ş. ile Bektaş A.Ş. grup içinde yer alan kardeş müesseselerdir. Sarkuysan'ın yoğun ihracatı çerçevesinde ürünlerini doğrudan pazarlamak üzere bu alanda çok önemli iki ülke olan İtalya'da bir temsilciliği ve ABD'de 2002 yılında faaliyete geçen Sark - USA isimli satış ve pazarlama şirketi bulunmaktadır. Ayrıca yine ABD'de, Albany Newyork'ta 2009 yılı sonlarından itibaren üretime geçen Sark Wire isimli Şirketimiz, Toccoa, Georgia'da bulunan ikinci üretim tesisi ile öncü bir Türk sanayi kuruluşu olmuştur. Bunların dışında Sarkuysan'ın Ege Serbest Bölgesi'nde bulunan tesislerinde katma değeri yüksek ürünlerin üretimi yapılarak ihraç edilmektedir. Ayrıca Avrupa Birliği'nin ihracat alanında sağladığı avantajlardan yararlanmak ve şirketimizin faaliyetlerinin genişletilmesine yönelik olarak Bulgaristan'ın Shumen Şehrinde kurulan Sark Bulgaria AD'nin yatırım sürecinde devam etmektedir.



Sarkuysan sosyal sorumluluklarının bilincinde bir kuruluş olarak her alanda toplumsal projeler üretmektedir. Bu çerçevede; Şirketimizin uzun yıllar Genel Müdürlük olarak kullandığı tarihi Frej Hanı restore ederek kültür mirasımıza, Gebze’de yaptırdığı Sarkuysan Anadolu Lisesi, Darıca’daki Sarkuysan İlköğretim Okulu ve yüksek öğrenim yapan öğrencilere verdiği karşılıksız burslar ile eğitime, Osmanlı Mimarisi üslubunda külliye olarak yapılan Sarkuysan Camii ile diyanete, her yıl başında ayırdığı fon ile bir sağlık kuruluşumuzun acil tıbbi cihaz gereksinimine tahsis ederek sağlığa, sıklıkla Avrupa Kupa Galipleri Kupası’nda ülkemizi başarı ile temsil eden Masa Tenisi Takımı ile spora, çalışanlarından meydana gelen Türk Müziği Korosu ve Forklor ile sanata, oluşturduğu orman ve ağaçlandırma alanları ile çevreye alanında uluslararası organizasyonlara ev sahipliği yaparak ülkemiz tanıtımına katkıda bulunmaktadır.

Yaşamımızı renklendiren ve kolaylaştıran çağdaş nice endüstriyel ürünlerin üretimi için, iç ve dış piyasalarda çok sayıda sektöre “sks” markası ile dünya standartlarında girdi sağlayan, her yıl üst seviyelerde ve artan oranlarda yarattığı istihdam, kazandırdığı döviz, ödediği vergiler ve dağıttığı kâr payı ile büyük katma değer yaratan yaklaşık 5.000 ortaklı Sarkuysan, tamamı halka açık, profesyonel kadroların yönettiği, çağdaş üretim ve yönetim yapısı ile yatırımcı, dinamik bir dünya kuruluşudur.

Yönetim Kurulu Başkanı'nın Mesajı

Kocaeli Sanayi Odası'nın başarılı sanayi kuruluşlarını ödüllendirmek üzere oluşturulan "Sanayi Kuruluşları Çizgi Üstü Sektörel Performans Değerlendirme"de Büyük Ölçekli Kuruluş kategorisinde çizgi üstü performans ödülüne layık görüldük.

Değerli Ortaklarımız,

47. Olağan Genel Kurulumuza hoş geldiniz. Hepinizi saygı ve sevgilerimle selamlıyorum.

2018 yılı ticarete korumacılık politikalarının küresel ölçekte arttığı bir dönem oldu. Bu dönemde önde gelen gelişmiş ülke Merkez Bankalarından ABD Merkez Bankası (Fed) ve İngiltere Merkez Bankası (BoE), sıkı istihdam piyasasından güç alarak normalleşme politikalarını sürdürdü. Fed, 4 kez faiz artırırken; BoE 1 kez faiz artırımını tercih etti. Avrupa Merkez Bankası (ECB) da varlık alım programını sonlandırdı.

2019 yılında ise küresel iktisadi faaliyetin yumuşak bir inişe hazırlandığını dikkate alıyoruz. Yumuşak inişi ise şu şekilde açıklayabiliriz: 2011 - 2018 döneminde ortalama %3,4 büyüyen dünya ekonomisinin, 2018 yılında %3,7 büyüme ile zirveye ulaşması bekleniyor. Bu görüntüye karşın, 2019 yılında ise küresel ekonominin yıllık %3,3 büyüyeceği ve bunun

da yumuşak inişe işaret ettiği değerlendiriliyor. Bu süreçte ticaret gerilimlerinin etkisinin belirsizliği ve Çin ekonomisindeki yavaşlamanın sürmesi dikkate aldığımız gelişmeler olup ayrıca Avrupa ve Orta Doğu'da artan politik ve jeopolitik belirsizlikler ile makroekonomik temelleri görece zayıf olan gelişmekte olan piyasalardaki kırılmalıklar büyümede aşağı yönlü etkiye bulunabilecek unsurlardır.

Küresel büyümedeki zayıflık endişelerinin değerlendirmelerde yer etmeye başlaması ise ECB ve Fed gibi gelişmiş ülke merkez bankalarının para politikalarındaki normalleşme sürecinin daha yavaş bir şekilde gerçekleşebileceğine işaret etmektedir. Nitekim Fed, 2019 yılındaki üç faiz artırımı tahminini ikiye indirdi. Küresel büyümede yavaşlamanın daha da belirginleşmesi halinde ise daha da ılımlı bir Fed gözlemleyebiliriz. Neticede son dönemde arz fazlası ve talep azlığı nedeniyle petrol fiyatlarında gözlenen keskin düşüş de küresel enflasyonun düşük seviyelerde seyretmesine imkan sağlayacak ve ılımlı bir küresel büyümeye işaret edecek gelişmedir.

2018 yılını finansal dalgalanmalarla geçiren Türkiye ekonomisi için, döviz kurundaki gelişmelerle yüksek enflasyonu tecrübe ettiği ve büyümenin yumuşak inişe geçtiği bir dönem oldu. Büyüme üzerindeki baskıların 2019 yılı başlarında da bir ölçüde devam etmesi beklenmektedir. Bu dönemde seçim sürecine dair

etkiler de dikkat çekecektir. 2019 yılında Yeni Ekonomi Programı ile ekonominin yol haritasına uygun güçlü politika koordinasyonuyla ekonomideki kırılmalıkların azalmasını beklemekteyiz. 2019 yılı bir nevi ekonomi yönetiminin aldığı tedbirlerin ve desteklerin ekonomiye yansımaları test ettiğimiz ve sonuç almaya başladığımız bir dönem olacak ve mali disiplin ve sıkı para politikası bu dönemde de ekonominin temel çapaları olmayı sürdürecektir.

Yılın ikinci yarısında potansiyel büyüme düzeylerine doğru güçlenme beklese de, küresel büyüme kaygılarına dair riskler bu güçlenme eğilimini sınırlayabilir. Petrol fiyatlarındaki gerileme ve düşük iç talep cari açık riskini 2019 yılı ilk çeyreğinde azaltacak. Yılın ikinci çeyreğinden sonraysa büyümeye geçişle cari açık yeniden kademeli yükselebilecektir. Buna karşın, dış borç geri ödemeleri ve yaratılabilecek finansman miktarı özellikle ikinci çeyrekte belirleyici olacaktır. Gelişmiş ülke Merkez Bankalarının 2019 yılında küresel ekonomiyi daha destekleyici yönde adım atmalarının biz dahil olmak üzere gelişmekte olan ülke ekonomilerine olumlu yansıtacağını düşünmekteyim.

Enflasyonun düşüşe geçtiği, ancak hala çift hanelerde seyredeceği bir seneye başlangıç yapacağız. Ekonomideki yavaşlamanın ve ihracat ile turizm sektöründeki pozitif seyrin katkısıyla cari açığa iyileşmenin devamını bekleyebiliriz.



Yönetim Kurulu Başkanı'nın Mesajı

Senegal'in 1.750 nüfuslu fakir bir köyünde insanların temel gıdası olan Akdari'nin işlenme sürecinde kullanılacak, ürünü hem ayrıştırabilen hem de öğütebilen çok fonksiyonlu bir değirmenin kurulmasını finanse ediyoruz.

2019 yılının ilk çeyreği, seçim döneminin yaklaşmasıyla birlikte dalgalanmaların doğal karşılanması gerektiği bir dönem olabilir. Bununla birlikte yılın geri kalanında seçim döneminin sona ermesiyle birlikte ekonomi politikalarına daha güçlü odaklanılabilecek bir sürece gireceğiz.

Global bazda bakır tel ve kablo sektörünün pazar büyüklüğü 175 milyar ABD doları olup, Türkiye'nin payı ise %2,8 civarındadır. 2019 yılında global bakır tel ve kablo pazarının ortalama %3 büyümesini tahmin etmekteyiz.

Sarkuysan Ülkemizin yaşadığı ekonomik koşullar bağlamında sahip olduğu yönetsel ve sektörel tecrübesiyle proaktif davranarak sorunlarla başa çıkabilmiştir. Böylece 2018 yılında da yönetimin ve çalışanların olağanüstü gayreti ile yılı olumlu bir bilançoyla kapatabilmiştir. İç piyasadaki durgunluk ihracat artışları ile büyük ölçüde dengelenmiştir. Grubumuz içinde yer alan Demisaş A.Ş., Sarmakina A.Ş. ve Sarda A.Ş.'nin elde ettikleri başarılı sonuçlar Şirketimiz bilançosuna katkı

sağlamıştır. ABD'deki Şirketlerimiz de değişen piyasa koşullarına ve rekabete uyum sağlayabilmek için yeniden yapılanma sürecine girmiştir.

Bulgaristan'da kurduğumuz Sark Bulgaria Şirketimizin fabrikası da şubat itibarıyla deneme üretimine başlamıştır. Bunun Şirketimiz satışlarına önemli katkıların olması beklenmektedir.

Bilindiği üzere Şirketimizin organizasyonunda çok eski yıllardan itibaren AR-GE birimi hep olmuş ve AR-GE çalışmalarına özel bir önem verilmiştir. Hükümetimizin AR-GE çalışmalarını teşvik etmek ve bu çalışmaları ciddi bir temele oturtmak üzere yaptığı düzenlemeler sonucunda AR-GE Merkezleri statüsü ihdas edilmiştir. Bu merkezlerin kurulması için şartlar oluşturulmuş ve Sanayi Bakanlığının iznine tabi tutulmuştur. Şirketimiz de AR-GE Müdürlüğümüzü bu koşullara uygun olarak yeniden organize ederek AR-GE Merkezine dönüştürmüştür. Bakanlıkça fabrikamızda yapılan denetimler ve yetkililerimizin bakanlık nezdindeki izahatları sonucunda bünyemizde AR-GE Merkezi kurulması izni alınmıştır. İzin bu konudaki çalışmalarımız için bir motivasyon unsuru olacağına inanıyorum.

2019 Eylül ayı itibarıyla sona erecek toplu iş sözleşmemizin yeni yılda her iki kesimi de tatmin edecek şekilde işçi ve işveren sendikalarının anlaşmasıyla iş barışı kesintiye uğramadan sonuçlanacağına olan inancımı belirtmek istiyorum.

Aldığımız ödüllere yenileri eklenmiştir. Bu çerçevede yine Kocaeli Sanayi Odasının koordinatörlüğünde başarılı sanayi kuruluşlarını ödüllendirmek üzere oluşturulan "Sanayi Kuruluşları Çizgi Üstü Sektörel Performans Değerlendirme"de Büyük ölçekli kuruluş kategorisinde çizgi üstü performans ödülüne layık görüldük. Bu ödül 2014 yılında da Şirketimize verilmiştir. Bunların yanında Türkiye İhracatçılar Meclisi demir ve demir dışı metaller kategorisinde de en yüksek ihracat yapan kuruluşlar kategorisinde ikincilik ödülünü aldık.

Halkla ilişkiler çalışmalarımız da devam etmektedir. Türk Müziği Korumuz ve Folklor ekibimiz konserler vererek Gebze ve Darıca halkıyla bütünleşmektedir. Demisaş ve Sarkuysan personelinin kurduğu Tiyatro Kulübü Gebze ve Bilecik Halkına Belediye Kültür Merkezlerinde başarılı bir oyun sunmuşlardır.

Yıllık eşantıyon bütçemizi son 25 senedir yaptığımız geleneksel uygulamamız paralelinde kullanarak, Gebze Fatih Devlet Hastanesine ihtiyaç duyulan gastroskopi cihazı bağışladık. Bu arada Kadıköy Sağlık ve Eğitim Vakfı Tuzla Huzur Evinin odalarının yenilenmesi projesi bağlamında Şirketimiz de bir odanın yenilenmesini finanse etmiştir.

Spor alanında da "Erkekler Masa Tenis Takımımız" Süper Ligde mücadele etmekte ve geçen yıl da olduğu gibi sıklıkla Uluslararası UEFA Kupası'nda Ülkemizi temsil etmektedir



Geleneksel burs uygulamamız yine iki koldan devam etmektedir. Şirketimizin kendi mensuplarımızın yükseköğrenim yapan çocuklarına ve Sarkuysan Lisesi'nden mezun başarılı öğrencilere verdiği karşılıksız burs uygulamamızla bu güne kadar 270 kişi iş hayatına atılmıştır. Halen 111 öğrenci de eğitimine devam etmektedir. Diğer taraftan bundan 24 yıl önce çalışanlarımızın örnek bir girişimde bulunarak kendi maaşlarından ayırarak oluşturdukları burs fonundan bugüne kadar 272 öğrenci yararlanarak tahsillerini tamamlamış ve hayata atılmışlardır. Halen 62 öğrenci de yararlanmaya devam etmektedir. Bu bursa katkıda bulunan Sarkuysan, Sarmakina ve Sarda şirketlerinde görevli toplam 407 çalışanımıza duyarlı davranışlarından dolayı huzurlarınızda teşekkür etmek istiyorum.

Bildiğiniz gibi Afrika'nın Gambiya ülkesinde "Sen de gel" isimli sivil toplum örgütümüz bu yoksul

ülkenin çektiği susuzluğu gidermek amacıyla çeşitli yerlerde kuyular açarak bu probleme bir nebze olsun çözüm üretmeyi amaçlamış ve bu bağlamda Şirketimiz de 400 nüfuslu Mbanta Köyünde açılan bir kuyuyu finanse etmişti. Bu yıl da yine aynı dernek kanalıyla Senegal'in 1.750 nüfuslu fakir bir köyünde insanların temel gıdası olan Akdari'nin işleme sürecinde kullanılacak, ürünü hem ayırıştırabilen hem de öğütebilen çok fonksiyonlu bir değirmenin kurulmasını finanse ediyoruz. Ümit ediyorum ki önümüzdeki sene yapılacak toplantıda bu bağışımızın gerçekleştiğini videodan izleyebileceğiz.

Sonuç olarak Şirketimiz, yasal defter kayıtlarına göre 2018 yılı faaliyetlerinden Konsolide brüt 121.024.860 TL kâr elde etmiştir. Ödenecek vergilerden sonra net dönem kârı 91.217.033 TL'dir.

Bu faaliyet dönemindeki gayretli çalışmaları nedeniyle huzurlarınızda Yönetim Kurulu'ndaki arkadaşlarıma

ve tüm çalışanlarımıza teşekkür etmek istiyorum. Şu hususu da hemen altını çizerek belirtmek istiyorum. Yaşanan global olağanüstü ekonomik koşulların en az önümüzdeki 2 - 3 yıla daha sirayet edebileceği ön görülmektedir. Bu gerçeği bilerek çalışmalarımızda asla bir gevşeklik göstermeden geçen yıl olduğu gibi kenetlenmiş bir aile olarak yolumuza devam edeceğimize tüm çalışanlarımıza inanarak, güvenerek buradan ifade etmek istiyorum.

Ailemizin kaybettiğimiz bütün üyelerine rahmet diliyor, Genel Kurulumuzun Şirketimiz ve Ülkemiz için hayırlı olmasını temenni ediyorum.

Hayrettin ÇAYCI
Yönetim Kurulu Başkanı

Yönetim Kurulu

Türkiye'nin en büyük elektrolitik bakır üreticisi olarak, rekabetin yoğunlaştığı, maliyetlerinin arttığı ve birçok tesisin kapasitelerini düşürdüğü bir yılda, üretim kapasitesini 200.000 ton/yıl üzerine çıkararak yolumuzda emin adımlarla ilerlemeye devam ediyoruz.

YETKİLERİ

YÖNETİM KURULU ÜYELERİ

Türk Ticaret Kanunu, Sermaye Piyasası Mevzuatı ve Esas Sözleşme ile belirlenmiştir.

BAĞIMSIZ YÖNETİM KURULU ÜYELERİ

Sermaye Piyasası Mevzuatı ve Esas Sözleşme ile belirlenmiştir

GÖREV SÜRELERİ

07.04.2017 tarihli Olağan Genel Kurul Toplantısı'nda alınan karar gereği Yönetim Kurulu üyelerinin görev süresi 3 (üç) yıl, Bağımsız Yönetim Kurulu üyelerinin ise 06.04.2018 tarihli Olağan Genel Kurul Toplantısı'nda alınan karar gereği 1 (bir) yıldır.



YÖNETİM KURULU

AYAKTAKİLER SOLDAN SAĞA

A. Hamdi BEKTAŞ, Bekir Menetlioğlu, Mehmet Bahtiyar, Turgay ŞOHOĞLU, Nurtekin KEÇECİ, Fuat AŞICIOĞLU, Fuat SUCU, Cenap TAŞKIN

OTURANLAR SOLDAN SAĞA

Maksut URUN, Hayrettin ÇAYCI, Hamit Mücellit

ADI SOYADI	GÖREVİ	SON SEÇİLME TARİHİ
Hayrettin ÇAYCI	Yönetim Kurulu Başkanı	07.04.2017
Hamit MÜCELLİT	Yönetim Kurulu Başkan Vekili	07.04.2017
Maksut URUN	Yönetim Kurulu Üyesi	07.04.2017
Fuat SUCU	Yönetim Kurulu Üyesi	07.04.2017
A. Hamdi BEKTAŞ	Yönetim Kurulu Üyesi	07.04.2017
Cenap TAŞKIN	Yönetim Kurulu Üyesi	07.04.2017
Nurtekin KEÇECİ	Yönetim Kurulu Üyesi	07.04.2017
Turgay ŞOHOĞLU	Yönetim Kurulu Üyesi	07.04.2017
Bekir MENETLİOĞLU	Yönetim Kurulu Üyesi	07.04.2017
Fuat AŞICIOĞLU	Bağımsız Yönetim Kurulu Üyesi	06.04.2018
Mehmet BAHTİYAR	Bağımsız Yönetim Kurulu Üyesi	06.04.2018

Yönetim Kadrosu



Tolga EDİZ
Genel Müdür
Yardımcısı (Teknik)

Metin YARAŞ
Genel Müdür
Yardımcısı (Ticari)

Hayrettin ÇAYCI
Yönetim Kurulu Başkanı

Ümit ULUÇAM
Genel Müdür
Yardımcısı (Malî)

Sevgür ARSLANPAY
Genel Müdür

Mehmet Ali AKOY	Ar-Ge Müdürü - Metalurji Yüksek Mühendisi
Sabri ATİLLA	İdari İşler Müdürü - İdareci (Eğitimci)
Canan ÇAKIROĞLU	Kalite Güvence Müdürü - Fizik Yüksek Mühendisi
Çağatay ÇAPAL	Emaye Tel Üretim Müdürü - Elektronik Mühendisi
Şefiye DURMAZ YAYLA	Ticari Muhasebe Müdürü - İşletmeci (SMMM)
Mehmet Uğur ILGAZ	Nihai Ürünler Müdürü - Metalurji Yüksek Mühendisi
Faruk Şekip KARŞANBAŞ	Yardımcı İşletmeler ve Bakım Müdürü - Elektronik Yüksek Mühendisi
Meryem KAYA	Dış Satış Uygulama Müdürü - İşletmeci
Levent Ş. KULAÇ	Satınalma Müdürü - Metalurji Mühendisi
Serkan ÖZGEN	İç Satış Müdürü - İşletmeci
S.Sinan SELVİ	Sıcak İşletmeler Müdürü - Metalurji Mühendisi
Yaşar SÖNMEZ	İnşaat İşleri Müdürü - İnşaat Mühendisi
Filiz TEKİN SALMANLI	Bilgi Sistemleri Müdürü - Endüstri Mühendisi
Deniz TURAN	İnsan Kaynakları Müdürü - Endüstri Mühendisi
Ferhan TURNAGİL	Maliyet Muhasebe Müdürü - İşletmeci (SMMM)
Ercan USER	İç Pazarlama Müdürü - Pazarlamacı
İ.Deniz UZGAN	Finansman ve Risk Yönetim Müdürü - Ekonomist
Ömer Münci ÜNAL	Boru İşletme Müdürü - Makine Mühendisi
M.Mahir YILDIZ	Dış Pazarlama Müdürü - Dış Ticaret Uzmanı (Matematikçi)



Değerli ortaklarımız ve çalışanlarımız ile birbirine bağlı güçlü bir aile olarak 47. yaşımıza ulaşmış bulunmanın mutluluğu içindeyiz.

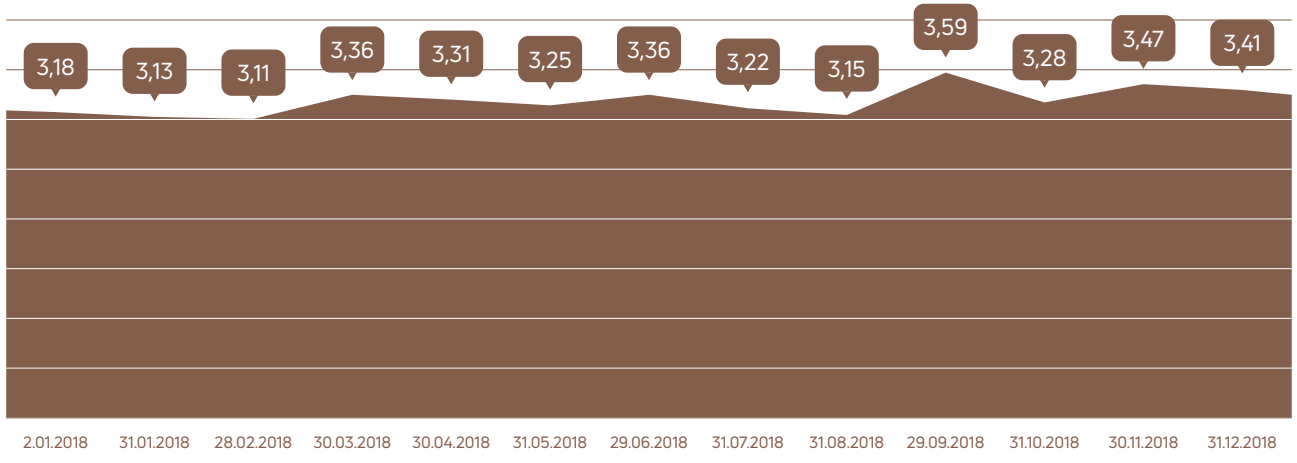
Sektöründe küresel bir güç olarak 2018 yılında 5 kıtada 70'e yakın ülkeye satışlarımızı artırarak Ülkemizin ihracatına verdiğimiz önemli katkının yanında, yurtdışında ABD'de üretim tesislerimize ilaveten Bulgaristan Fabrikamızın da işletmeye alınma sürecine gelinmiştir.

Her yıl artan ihracatımız, istihdamımız, yatırımlarımız, ödediğimiz vergiler ve sosyal sorumluluk projelerimiz ile Ülkemiz Ekonomisine önemli katkılarda bulunmanın gururunu siz değerli ortaklarımızla paylaşarak, SARKUYSAN BAYRAĞINI hep ileriye taşımanın azmi ve gayreti içinde olduğumuzu ifade etmekten büyük sevinç duyuyoruz.

Sevgür Arslanpay
Genel Müdür

Sermaye Yapısı

SARKUYSAN HİSSE SENETLERİNİN BORSADAKİ 2018 YILI FİYAT HAREKETLERİ (TL)




SERMAYEYİ TEMSİL EDEN PAYLAR

HİSSE SENEDİ TÜRÜ	ÖDENMİŞ SERMAYESİ (TL)	PAY ADEDİ	PAYLARIN SERMAYE İÇİNDEKİ ORANI (%)
A Gurubu Nama Yazılı	10,00	1000	0,000005
B Gurubu Hamiline Yazılı	199.999.990,00	19.999.999.000	99,999995
TOPLAM	200.000.000,00	20.000.000.000	100,000000

5 YILLIK FAALİYETLERİMİZİN SONUÇLARI (BİN TL)

	2014	2015	2016	2017	2018
Kayıtlı Sermaye	200.000	200.000	200.000	300.000	300.000
Çıkarılmış Sermaye	100.000	100.000	125.000	200.000	200.000
Bedelli Senet Toplamı	4.268	4.268	4.268	4.268	4.268
Bedelsiz Senet Toplamı	95.732	95.732	120.732	195.732	195.732
Sermaye Artırımı (%)	-	25	-	60	-
Hisse Senedi Fiyatı (TL) (Yıl Sonu İtibarıyla)	3,10	3,30	3,06	3,30	3,41
Yıl İçinde Sabit Kıymet İlavesi	8.950	19.165	18.545	36.279	9.842
Dağıtılan Toplam Temettü Tutarı (Brüt)	20.000	14.118	18.750	16.176	34.000
Dağıtılan Toplam Temettü Tutarı (Net)	17.000	12.000	15.937	13.750	28.900
Temettü Oranı (Brüt) (%)	20	14,12	15	12,94	17
Temettü Oranı (Net) (%)	17	12	12,75	11	14,45



Geniş ve yaygın ürün yelpazesıyla, Türk sanayisinin vazgeçilmez Elektrolitik Bakır Şirketi olan Sarkuysan, sermaye yapısıyla da öncü konumda yer almaktadır.

31.12.2017 tarihi itibarıyla hisse senetlerimizin Borsa İstanbul'daki kapanış fiyatı 3,30 TL iken %3,33 artış ile 31.12.2018 tarihinde 3,41 TL olarak gerçekleşmiştir.

Sermayemizin %100'ü halka açık olup sermaye yapımıza ait son durum yandaki tabloda belirtilmiştir.

31.12.2018 tarihi itibarıyla Yönetim Kurulu üyelerimizin sermayemizdeki payları Sn. Hayrettin ÇAYCI'nın %9,00, Sn. A. Hamdi BEKTAŞ'ın %2,30'dur. Diğer Yönetim Kurulu üyelerimizin sermayemizdeki payları bu oranların altındadır. En yüksek hisseye sahip ortağımız Sn. Şükrü KİLİMCİ'nin hissesi sermayemizin %9,50'ni teşkil etmektedir.

Şirketimizin 02.01.2018 tarihindeki fiili dolaşımındaki pay oranı %82,64 iken 31.12.2018 tarihinde fiili dolaşımdaki pay oranı %83,58 olarak gerçekleşmiştir.

Genel Bilgiler



Raporumuz 01.01.2018 - 31.12.2018 dönemini kapsamaktadır. Bu dönem içinde Şirketimiz ile ilgili önemli olaylar Kamuyu Aydınlatma Platformu (KAP) ortamında duyurulmuş ve internet sitemizde de tüm yatırımcılarımızın bilgilerine sunulmuştur.


2017 yılı faaliyetlerimiz ile ilgili olarak 06.04.2018 tarihinde şirket merkezinde olağan Genel Kurul Toplantımız yapılmıştır. Bu toplantıda sermayemizi temsil eden payların %64,31'i temsil edilmiş ve toplantıda Yönetim Kurulu üyelerimiz ibra edilmiş ve gündem maddelerinin tamamı görüşülerek karara bağlanmıştır.

Sermaye Piyasası Kurulu'nun Kurumsal Yönetim Tebliği gereğince Şirketimizin iki bağımsız Yönetim Kurulu üyeliklerine

06.04.2018 tarihli Genel Kurulumuzda yapılan seçim neticesinde Sn. Fuat AŞICIOĞLU ve Sn. Mehmet BAHTİYAR seçilmiştir.

Türk Ticaret Kanununun 1527. Madde hükmünde bahsi geçen Elektronik Genel Kurul düzenlemeleri 2013 yılında uygulanmaya başlanmış ve fiziki olarak katılanların yanı sıra önceden gerekli prosedürleri yerine getiren ortaklarımız da internet ortamında 06.04.2018 tarihinde yapılan Genel Kurul Toplantısı'na katılmışlardır.

2018 döneminde ortaklarımıza 2017 yılı kârından brüt %17, net %14,45 nakit temettü dağıtılmıştır. Bu durumda 1 TL nominal değerli pay senedine net 0,1445 TL nakit temettü ödenmiştir. Temettü dağıtımı 06.06.2018 tarihinde olmuştur.



Finansal Durum

MALİ YAPIMIZ İLE İLGİLİ BAŞLICA GÖSTERGELER (BİN TL)

	2017	2018
Toplam Aktifler	1.506.659	1.792.009
Özkaynaklar	453.018	551.069
Toplam Satışlar (Net)	4.349.760	5.645.636

MALİ YAPIMIZ İLE İLGİLİ RASYOLAR

	2017	2018
LİKİDİTE ORANLARI		
Cari Oran (Dönen Varlıklar/Kısa Vadeli Yükümlülükler)	1,28	1,30
Asit Test Oranı (Dönen Varlıklar - Stok/Kısa Vadeli Yükümlülükler)	0,85	0,84

FAALİYET ORANLARI

Aktif Devir Hızı (Net Satışlar/Toplam Varlıklar)	2,89	3,15
Alacakların Devir Hızı (Net Satışlar/Kısa Vadeli Ticari Alacaklar)	7,58	7,98
Stok Devir Hızı (Satışların Maliyeti/Stoklar)	10,72	11,49
Alacakların Tahsil Süresi (360/Alacakların Devir Hızı)(Gün)	47	45
Stok Satış Süresi (360/Stok Devir Hızı)(Gün)	34	31
Stokları Tahsile Dönüştürme Süresi (Gün)	81	76

FİNANSAL YAPI ORANLARI

Toplam Yükümlülükler/Öz Kaynaklar	2,33	2,25
Öz Kaynaklar/Varlıklar Toplamı	0,30	0,31
Toplam Yükümlülükler/Varlıklar Toplamı	0,70	0,69
Kısa Vadeli Yükümlülükler/Toplam Varlıklar	0,60	0,57

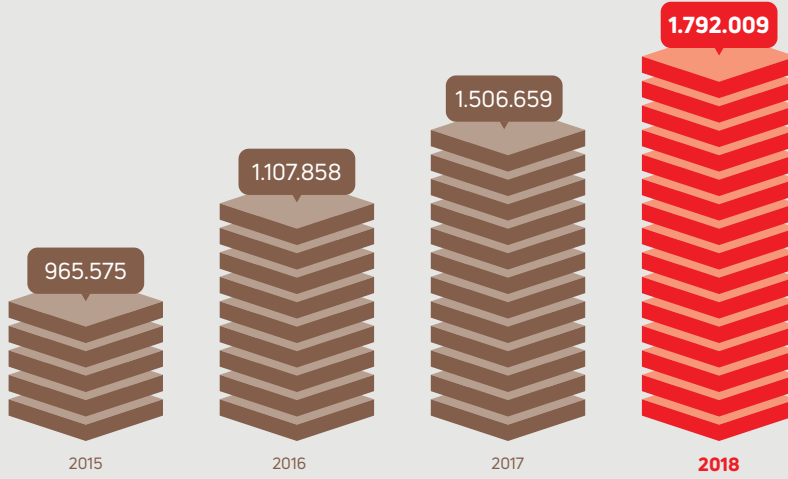
KÂRLILIK ORANLARI

Toplam Varlıklar Verimi (Vergi Öncesi Kâr/Toplam Varlıklar)	0,08	0,07
Öz Sermaye Verimi (Vergi Öncesi Kâr/Öz Sermaye)	0,25	0,22
Faaliyet Kâr Marjı (Faaliyet Kârı/Net Satışlar)	0,03	0,04
Kâr Marjı (Vergi Öncesi Kâr/Net Satışlar)	0,03	0,02

Grubumuz 2018 yılında yaşanan ekonomik koşullar ve kur dalgalanmalarına rağmen başarılı risk yönetimi ve zamanında almış olduğu finansal tedbirler sayesinde mali

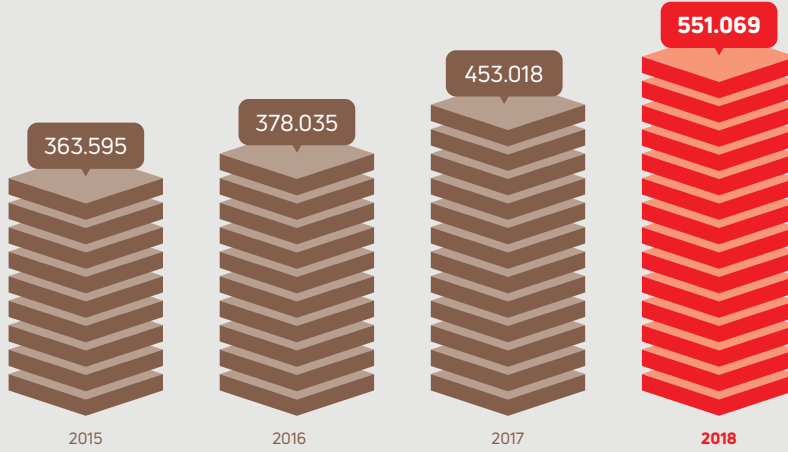
yapısını korumuştur. Etkin ve verimli işletme sermayesine ek olarak Nakit Yönetimi, Varlık Yönetimi, Borç Yönetimi ve Risk Yönetimi uygulamaları sonucunda faaliyet oranlarında da olumlu gelişmeler sağlanmıştır.

TOPLAM AKTİFLER (BİN TL)



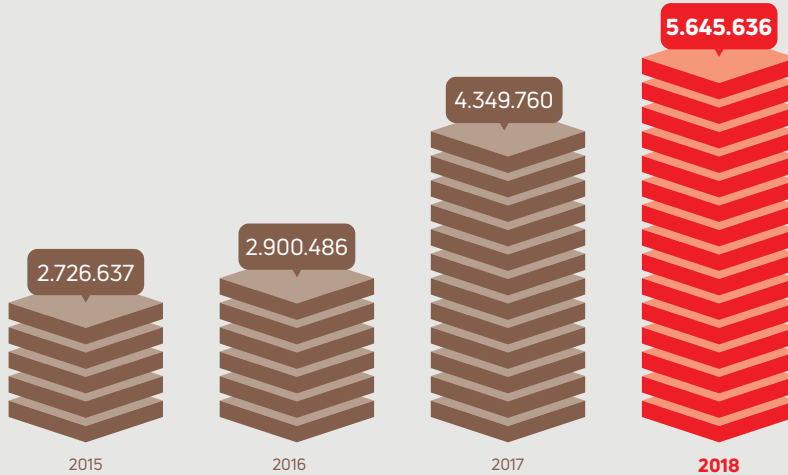
2018 yılında toplam aktiflerimiz 1.792.009 TL seviyesine ulaşarak bir önceki yıla oranla %18.94'lük bir artış sağlamıştır.

ÖZKAYNAKLAR (BİN TL)



Şirketimizin özkaynakları son beş yıllık tırmanış grafiğini sürdürerek, %21.64'lük artışla 551.069 TL seviyesine ulaşmıştır.

TOPLAM SATIŞLAR (BİN TL)



2018 yılında toplam satışlarımız 5.645.636 TL seviyesine ulaşarak bir önceki yıla oranla %29.79'lük önemli bir artış sağlamıştır.

İştirak ve Bağlı Ortaklıklarımız



DEMİSAŞ DÖKÜM EMAYE MAMULLERİ SAN. A.Ş.

1974 yılında kurulan Demisaş A.Ş.'nin fabrikası Bilecik'te bulunmaktadır. Döküm tesislerinde, kupol ocağı ve endüksiyon ocaklarında ergitme ve üç adet otomatik kalıplama hattında üretim yapılmaktadır. Üretimini yapmakta olduğu pik ve sfero döküm parçaların işlenerek satılması amacıyla yönelik "Talaşlı İmalat Atölyesi" de bulunmaktadır. Beyaz eşya endüstrisi için; hermetik pistonlu kompresör parçaları, vidalı kompresör parçaları, otomotiv endüstrisi için; (sfero ve gri pik döküm) fren diskleri, havalı fren diskleri, fren kampanaları, volanlar, egzoz manifoldları, kasnaklar, fren silindirleri, çeşitli braketter ve parçaları, fren emniyet parçaları, su sistemi sektörü için; pompa

gövdeleri, ağır vasıta endüstrisi için; kompresör gövdeleri ve fren emniyet parçaları, demiryolu sektörü için; ray bağlantı parçaları, inşaat sektörü için; iskele bağlantı parçaları üretmektedir. Yıllık üretim kapasitesi 80.000 tondur. 31.12.2018 itibari ile üretiminin %42 civarındaki bölümü başta Batı Avrupa ülkeleri olmak üzere, yurt dışına ihraç edilmektedir. Hisse senetleri Borsa İstanbul'da işlem gören iştirakimizin kayıtlı sermaye tavanı 80.000.000 TL olup, sermayesi 52.500.000 TL'dir. Demisaş A.Ş.'de %44,44 oranında iştirakimiz vardır.

SARMAKİNA SAN. VE TİC. A.Ş.

1991 yılında kurulan Sarmakina, tel ve kablo sanayi için çelik makara ve

tamamlayıcı özel makine üretimini başarı ile sürdürmekte, hem yurt içinde hem de yurt dışında önde gelen tel ve kablo üreticilerine bu ürünlerini pazarlamaktadır.

Ayrıca elektromekanik sanayi için bakır tel kağıt kaplama, bakır ve alüminyumdan üretilmiş bara imalatları ile diğer sektörlerle yönelik proje, imalat, taşeronluk, taahhüt ve muhtelif çelik konstrüksiyon işleri yapmaktadır. Sermayesi 10.000.000 TL olan Sarmakina A.Ş.'ne %99 oranında ortaklığımız bulunmaktadır.

SARDA DAĞITIM VE TİC. A.Ş.

1979 yılında İstanbul'da kurulmuş olup, Şirketimiz ürünlerinin tanıtma ve pazarlama faaliyetlerinin bir kısmını

gerçekleştirmektedir. Ayrıca faaliyet konusuna uygun ürünlerin ihracat, ithalat ve dağıtımını yapmaktadır. Sermayesi 15.000.000 TL olan Sarda A.Ş.'ne %99,97 oranında ortaklığımız bulunmaktadır.

BEKTAŞ BAKIR EMAYE KABLO SAN. VE TİC. A.Ş.

2003 yılında faaliyetini durduran ve 5.500.000 TL sermayesi bulunan Bektaş A.Ş.'ye Şirketimizin %70,71, Sarda A.Ş.'in %29,12 oranında ortaklığı bulunmaktadır.

BEMKA KUPFERLACKDRAHT GMBH

2002 yılında kurulan Türkiye'nin önde gelen emaye bobin teli üreticilerinden Bemka A.Ş.'nin ürünlerini tanıtma ve pazarlama faaliyetlerinin bir kısmını gerçekleştirmek amacı ile Almanya'da kurulmuştur. Şirketimiz Bemka A.Ş. ile 22.12.2016 tarihi itibari ile birleşmiştir. 500.000 Euro sermayesi bulunan Bemka Kupferlackdraht GMBH'ye Şirketimizin %99,60 oranında bağlı ortaklığı bulunmaktadır.

SARK - USA, INCORPORATED

2002 yılında kurulan Sark - USA, Inc., Şirketimizin ve Sark Wire Corp.'in ürünlerini Amerika'da direkt olarak pazarlamaktadır. Sermayesi 100.000 ABD doları olan Sark - USA'nın %100'ü Şirketimize aittir.

SARK WIRE CORPORATION

2008 yılında kurulan ve 15.12.2009 tarihinden itibaren ABD'nin New York eyaleti Albany şehrinde faaliyette bulunan Sark Wire Corp.'in en son teknolojiyle donatılmış fabrikasındaki makine ve tesislerinde katma değeri

İştirak ve Bağlı Ortaklıklarımız

Sark Bulgaria AD., Avrupa Birliği'nin ihracat alanında sağladığı avantajlardan yararlanmak ve Şirketimizin faaliyetlerinin genişletilmesine yönelik olarak 10.06.2016 tarihinde Bulgaristan'ın Shumen Şehrinde kurulmuştur.

yüksek elektrolitik bakır tel ve elektrolitik bakır telden üretilmiş diğer ürünler üretilmektedir. Ayrıca nakliye maliyetlerini düşürmesi ve müşterilere daha hızlı ürün teslimatı yapılması amacıyla Georgia eyaletinde ikinci bir fabrika daha kurulmuştur.

Sermayesi 10.000.000 ABD doları olan Sark Wire Corp.'na Şirketimizin %60, Sarmakina A.Ş.'in %15, Bektaş A.Ş.'in %12,5 ve Sark - USA Inc.'nin %12,5 oranında ortaklığı bulunmaktadır. Şirketimizin 26.07.2017 tarihli Yönetim Kurulu Toplantısı'nda; Amerika Birleşik Devletleri'nin New York Eyaleti Albany şehrinde kurulu bulunan bağlı ortaklığımız Sark Wire şirketinin, 10.000.000 ABD doları olan sermayesini, 5.000.000 ABD dolarına artırmak suretiyle 15.000.000 ABD dolarına yükseltmesi kararı doğrultusunda adı geçen şirketin mevcut sermayesindeki %60 payımız çerçevesinde sermaye artışına 3.000.000 ABD doları ile katılmasına karar verilmiştir. 31.12.2018 tarihi itibari ile taahhüt edilen tutarın tamamı ödenmiştir.

Yine Şirketimizin 21.02.2019 tarihli Yönetim Kurulu Toplantısı'nda;



Operasyonlarını daha etkin hale getirmek ve maliyetleri düşürmek için tek bir yapı altında düzenlemek amacı ile, Amerika Birleşik Devletleri'nde (ABD) faaliyet gösteren ve sermayesine %60 oranında sahip olduğumuz Sark Wire ile sermayesinin %100'üne sahip olduğumuz Sark - USA şirketlerinin, Sark Wire bünyesinde birleşmelerine ilişkin anılan şirketlerin yönetim kurulları tarafından alınan karar uyarınca yapılacak şirket genel kurullarında birleşmeye onay verilmesine, şirketlerin genel kurullarında Şirketimizi Sayın Hayrettin Çaycı'nın temsil etmesine oy birliği ile karar verilmiştir.

SARK BULGARIA AD.

Avrupa Birliği'nin ihracat alanında sağladığı avantajlardan yararlanmak ve Şirketimizin faaliyetlerinin

genişletilmesine yönelik olarak 10.06.2016 tarihinde Bulgaristan'ın Shumen Şehrinde kurulmuştur. 8.000.000 Leva Sermaye kaydı bulunan Sark Bulgaria AD.'ye Şirketimizin %90 oranında, Sarmakina A.Ş.'nin %10 oranında ortaklığı bulunmaktadır. Şirketin yatırım süreci devam etmektedir. 29.03.2018 tarihli Yönetim Kurulu kararı ile 2.000.000 Leva tutarlı sermaye artırımına katılmasına 2.000.000 Bulgar Leva tutarındaki bu tutarın %25'inin peşin olarak ödenmesine, kalan tutarın Bulgaristan Ticaret Kanunlarına göre yasal süre olan 2 (iki) yıl içinde ödenerek tamamlanmasına, böylece şirketin sermaye payının 8.000.000 Bulgar Levası'na artırılmasına, karar verilmiştir. 31.12.2018 tarihi itibari ile 2.000.000 Bulgar Leva'sı taahhüt tutarının tamamı ödenmiştir.

YILLAR İTİBARIYLA İŞTİRAK VE BAĞLI ORTAKLIKLARIMIZ

	2014	2015	2016	2017	2018
DEMİSAŞ DÖKÜM EMAYE MAMULLERİ SANAYİ A.Ş. (BİN TL)					
Ödenmiş Sermayesi	35.000	35.000	35.000	35.000	52.500
İştirak Payımız	15.554	15.554	15.554	15.554	23.331
İştirak Oranı (%)	44,44	44,44	44,44	44,44	44,44

SARMAKİNA SAN. VE TİC. A.Ş. (BİN TL)

Ödenmiş Sermayesi	2.000	10.000	10.000	10.000	10.000
İştirak Payımız	1.980	9.900	9.900	9.900	9.900
İştirak Oranı (%)	99,00	99,00	99,00	99,00	99,00

SARDA DAĞITIM VE TİC. A.Ş. (BİN TL)

Ödenmiş Sermayesi	10.000	15.000	15.000	15.000	15.000
İştirak Payımız	9.997	14.996	14.996	14.996	14.996
İştirak Oranı (%)	99,97	99,97	99,97	99,97	99,97

SARK WIRE CORPORATION (BİN ABD DOLARI)

Sermayesi	10.000	10.000	10.000	15.000	15.000
Ödenmiş Sermayesi	9.200	10.000	10.000	11.250	15.000
İştirak Payımız	6.000	6.000	6.000	6.750	9.000
İştirak Oranı (%)	60	60	60	60	60

SARK BULGARIA AD. (BİN LEVA)

Sermayesi			6.000	6.000	8.000
Ödenmiş Sermayesi			1.875	6.000	8.000
İştirak Payımız			5.400	5.400	7.200
İştirak Oranı (%)			90	90	90

SARK - USA, INC. (BİN ABD DOLARI)

Ödenmiş Sermayesi	100	100	100	100	100
İştirak Payımız	100	100	100	100	100
İştirak Oranı (%)	100	100	100	100	100

BEKTAŞ BAKIR EMAYE KABLO SANAYİ VE TİC. A.Ş. (BİN TL)

Ödenmiş Sermayesi	5.500	5.500	5.500	5.500	5.500
İştirak Payımız	3.889	3.889	3.889	3.889	3.889
İştirak Oranı (%)	70,71	70,71	70,71	70,71	70,71

BEMKA EMAYE BOBİN TELİ VE KABLO SANAYİ TİCARET A.Ş. (BİN TL)

Ödenmiş Sermayesi	35.000	35.000	35.000	-	-
İştirak Payımız ^(*)	20.056	20.056	34.991 ^(*)	-	-
İştirak Oranı (%) ^(*)	57,304	57,304	99,975	-	-

BEMKA KUPFERLACKDRAHT GMBH (BİN EURO)

Ödenmiş Sermayesi				500	500
İştirak Payımız				498	498
İştirak Oranı (%)				99,60	99,60

(*) Bemka Emaye Bobin Teli ve Kablo Sanayi Ticaret A.Ş. ile birleşme sürecimiz 22.12.2016 tarihinde tamamlanarak tescili gerçekleşmiş ve Bemka A.Ş.'nin Almanya'da pazarlama faaliyeti gösteren bağlı ortaklığı Bemka Kupferlackdraht GMBH bağlı ortaklığımıza eklenmiştir.

2018 Yılı Faaliyetleri

Sarkuysan olarak yatırım faaliyetlerimiz, global sektördeki yoğun rekabet ortamı ve teknolojideki yeni eğilimler dikkate alınarak, özellikle katma değeri yüksek ürünlere yönelik olmuştur.

YATIRIMLARIMIZ

Şirketimiz, yatırım faaliyetlerine 2018 döneminde de devam etmiştir. Yatırım faaliyetlerimiz, global sektördeki yoğun rekabet ortamı ve teknolojideki yeni eğilimler dikkate alınarak, özellikle katma değeri yüksek ürünlere yönelik olmuştur. Bu faaliyetler kapsamında devreye alınan tesis ve makine parkının en son teknolojiye sahip olmasına özen gösterilmiştir.

Yapılan yatırımlar ile ürün yelpazemizin genişletilerek müşteri taleplerine olumlu katkılar sağlaması hedeflenmiştir.

Kojenerasyon Tesisimizde 1997 yılından itibaren faaliyet gösteren 2 adet 3.845 kw'lık gaz motorlarından bir adeti devre dışı bırakılmış olup, 2015 yılında kurulumuna başlanan 2 adet 4,4 MW, 1 adet 3,8 MW ve 1 adet 3 MW gücünde gaz türbini ve 1 adet 700 kW gücünde buhar türbininin devreye alınmasıyla toplam 16,3 MW kurulu güce ulaşılmıştır. Bunlara bağlı otoprodüktör lisansımızın kapasitesi artırılarak üretim lisansına dönüştürülmüştür.

Şirketimiz uzun yıllardır kullandığı yazılım sistemini, yaşanan rekabetçi gelişmeler ve endüstriyel alanda



yaşanan hızlı yenilikler sebebi ile revize etmek ve değişime adapte olma gerekliliğinden hareketle araştırmalar yapmış ve Kurumsal Kaynak Planlaması (ERP) çalışmaları tamamlanmıştır.

ABD'DEKİ ÜRETİM ŞİRKETİMİZ: SARK WIRE CORPORATION

ABD'nin New York eyaleti başkenti Albany'de kurulu olan ve Şirketimizin %60 hissesine sahip olduğu "Sark Wire Corporation" ISO 9001 Kalite Yönetim Sistem Standardı Belgesi'nin gereklerine uygun olarak yüksek kaliteli ürünlerini Kuzey Amerika pazarında sürekli artan ürün çeşitliliği ile rekabetçi fiyatlarda, kısa teslim sürelerinde ve müşteri memnuniyetini her zaman ön planda tutarak faaliyetine başarıyla devam etmektedir. Yurt dışındaki ilk yatırımımızın başarısının ardından, bu kez ABD'nin Georgia Eyaleti'ndeki üretim tesisimiz de faaliyetlerine başarı ile devam etmektedir.

ÜRETİMİMİZE İLİŞKİN BİLGİLER

Sarkuysan, elektrolitik bakır ve ürünleri üretmek üzere 1972 yılında İstanbul'da kurulmuştur. Tesisleri İstanbul'a 45 km uzaklıktaki Gebze/Osmangazi mevkiinde sahibi olduğu 175.000 m²'yi aşan alan

Şirketimizin %60 hissesine sahip olduğu "Sark Wire Corporation" yüksek kaliteli ürünlerini Kuzey Amerika pazarında sürekli artan ürün çeşitliliği ile rekabetçi fiyatlarda, kısa teslim sürelerinde ve müşteri memnuniyetini ön planda tutarak faaliyetine başarıyla devam etmektedir.

Şirketimiz; ülkemizin ilk başarılı çok ortaklı ve profesyonel yönetim yapısı, iştirak ve bağlı ortaklıkları, yaklaşık 5.000 civarındaki ortağı ile ülkemizin ekonomik ve sosyal hayatına katkıda bulunmaktadır.

üzerine kuruludur. 200.000 tonu aşan yıllık üretim kapasitesiyle, modern çevre koruma teknolojileri ile donatılan tesislerinde doğaya saygılı üretim yapılmaktadır.

Şirketimiz; ülkemizin ilk başarılı çok ortaklı ve profesyonel yönetim yapısı, iştirak ve bağlı ortaklıkları, yaklaşık 5.000 civarındaki ortağı ve gerçekleştirdiği sosyal sorumluluk projeleri ile kurulduğu 1972 yılından itibaren ülkemizin ekonomik ve sosyal hayatına katkıda bulunmaktadır. Sarkuysan, 2018 yılında 170.035 ton mamul satışına ulaşmıştır.

ÜRETİM TESİSLERİ

RAFİNASYON TESİSLERİ

Anot Dökümhanesi

Blıster bakır rafinasyon fırınlarında ergitilip otomatik döküm çarkındaki kalıplara dökülerek anot bakır elde edilir.

Elektroliz Ünitesi

Elektroliz banyolarına yerleştirilen anotlar burada klasik doğru akım elektroliz metoduyla elektrolitik rafinasyona tabi tutulur. Elektroliz süreci sonunda elektrolitik saflıkta bakır katot elde edilir.

2018 Yılı Faaliyetleri

Şirketimiz, bilgisayar ve internet gibi birçok alanda hızlı haberleşme ve veri iletimini sağlayacak teknik donanımlarda kullanılmak üzere normlara uygun hassas iletkenler üretmektedir.

SÜREKLİ DÖKÜM TESİSLERİ

Sarkuysan, sürekli bakır döküm teknolojisinde var olan üç sistemle tek çatı altında üretim yapan dünyada yegane kuruluştur.

Upcast (Outokumpu)

Sürekli Döküm Tesisi'nde bakır katotlar, indüksiyon fırınlarında koruyucu atmosfer ortamında eritilir, yolluklar vasıtasıyla döküm fırınlarına aktarılır ve "UPCAST" sürekli döküm yöntemi ile 8 - 25 mm aralığında farklı çaplarda filmaşın olarak üretilir. Bu tesiste gümüş alaşımli bakır filmaşın üretimi de yapılmaktadır.

Southwire

Southwire Sürekli Döküm Tesisi'nde, şaft fırınında oksijen kontrolü altında ergitilen katotlardan bara dökümü ve senkronize çalışan sıcak haddeleme prosesi ile 8 mm çaplı ETP bakır filmaşın ile 11 mm ve 16 mm çaplı ETP bakır çubuk üretilir.

Contirod Contirod/Hazelett

Sürekli Döküm Tesisinde, şaft fırınında oksijen kontrolü altında ergitilen katotlardan bara dökümü ve senkronize çalışan sıcak haddeleme prosesi ile 8 mm çaplı ETP bakır filmaşın üretimi yapılır.

Kütük Döküm

Elektrolitik bakır katotlar indüksiyon



fırınında ergitilerek, sıcak tutma/döküm fırınına aktarılmakta, buradan da dikey hatlı döküm makinesinde çeşitli çaplarda yuvarlak kütük olarak dökülüp müşteri talebine uygun istenilen boylarda otomatik olarak kesilmektedir. Bu tesiste üretilen kütükler ekstrüzyon işlemine tabi tutulmak üzere Boru, Lama ve Profil Tesisi'ne gönderilmektedir.

ÜRETİM

İLETKEN ÜRETİMİ

Bugün otomotiv sektöründeki önemli girdilerden birisi olan set kabloların hammaddesini tedarik eden Şirketimiz, özellikle modern iletişim sistemlerinde, bilgisayar ve internet gibi birçok alanda hızlı haberleşme ve veri iletimini sağlayacak teknik donanımlarda kullanılmak üzere normlara uygun hassas iletkenler üretmektedir. Ayrıca elektronik endüstrisinde kullanılan genel ve özel amaçlı iletkenler de ürünlerimiz

arasında yer almaktadır. Bunun yanı sıra, havaçılık ve savunma sanayinin her kesiminde kullanılmakta olan özel iletkenlerin de üretimi yapılmaktadır. Sarkuysan, uzay ve uçak sanayine tedarik yapan kablo firmaları için yüksek iletkenlikte ve yüksek sıcaklığa dayanıklı tel üretmektedir.

Mono Tel Üretimi

Sürekli döküm tesislerinden gelen 8 mm çaplı filmaşın, standartlar ve müşteri istekleri doğrultusunda farklı tel çekme makinelerinde inceltilerek 0,05 - 4,50 mm çap aralığında soğuk çekme yöntemiyle tavlı veya sert mono tel olarak üretilir.

Demet İletken Üretimi

Çok Telli İletken
0,05 - 1,04 mm aralığındaki çaplarda, 24 tele kadar çok telli demet iletkenler son teknolojiye uygun tel çekme makinelerinde üretilmektedir.



Bükümlü İletken

0,05 - 300 mm² kesitteki iletkenler, bükümlü tel makinelerinde uluslararası standartlara uygun olarak üretilirler.

Özel Bükümlü İletken

0,05 - 300 mm² kesitteki iletkenler, tanımlanmış özel geometrik yapıda büküm yapılarak üretilirler.

Kalay/Nikel Kaplı Tel Üretimi

0,80 - 3,00 mm çaplı teller, özel kaplama banyolarında elektroliz yöntemi ile kalay veya nikel kaplanarak üretildikten sonra, tel çekme makinelerinde istenen çapa çekilirler.

Yassı/Profil Tel/Çubuk Üretimi

Başlangıç malzemesi olan çubuk, ön çekme ve tıraşlama işleminden sonra özel çekme makinelerinde soğuk çekme yöntemiyle üretilir. Üretilen malzeme talebe göre parlak tavlama tesisinde normlara uygun olarak tavlânır. Yassı tel ve profiller ayrıca en son teknoloji olan

sürekli ekstrüzyon yöntemi ile de tavlı olarak üretilmektedir.

Yassı Teller

150 mm² kesite kadar yassı teller 3 - 30 mm genişlik, 1 - 12 mm kalınlığa kadar üretilmektedir.

Mikro Yassı Teller

2013 yılı son çeyreğinde devreye alınan mikro yassı tel üretim tesisi ile özellikle güneş panellerinde kullanılan ve tamamı yurt dışından temin edilen mikro yassı teller bundan böyle %100 yerli olarak öncelikle iç piyasaya sunulmuştur. Mikro yassı teller çıplak, kalay ve lehim kaplı olarak özel haddeme ve kaplama üniteleri kullanılarak üretilmekte olup, aktarma makinesi kullanılarak müşteri talebine uygun makaralara aktarılmaktadır.

Kalınlık: 0,08 - 0,50 mm, Genişlik: 1,00 - 6,00 mm, Kaplama: Çıplak, kalaylı veya istenen özelliklerde lehim kaplamalı,

Fiziksel özellik: Tavlı veya sert

Seyir Teli ve Taşıyıcı İletkenler

Sarkuysan; seyir teli üretimlerinde %99,99 Cu saflıkta elektrolitik bakır kullanmaktadır. Farklı boyuttaki seyir tellerini elektrolitik bakır ile gümüş veya kalay alaşımlı bakır filmaşinlerden çekme, ezme veya çekme - ezme yöntemlerini kullanarak üretmektedir. Üretimler ASTM B 47, UIC 870 - 0 ve TS EN 50149 veya özel müşteri taleplerine göre 107 mm², 120 mm², 150 mm² kesitli olarak gerçekleştirilmektedir. Gümüş alaşımlı bakır seyir telleri, yüksek iletkenlik değerleri ve yüksek yumuşama sıcaklık değerleri sayesinde yüksek frekanslı ve yüksek hızlı raylı sistemlerde büyük avantaj sağlamaktadır. Kalay alaşımlı seyir telleri, yüksek kopma ve aşınma dayanımları nedeniyle çok yüksek hızlı raylı sistemlerde tercih edilir. Magnezyum alaşımlı bakır iletkenler yüksek kopma dayanımı özelliği ile,

2018 Yılı Faaliyetleri

Küresel piyasalarda yaşanan tüm olumsuzluklara rağmen, rekor satış rakamlarına ulaşılmasında; etkin ekip çalışması, yüksek kalite ve müşterilerimizin Sarkuysan'ı uzun süreli çözüm ortağı olarak görmektedirler.

esneklik ve yüksek dayanıklılık gerektiren taşıyıcı tel ve besleme teli üretimi için idealdir. Taşıyıcı teller ve besleme telleri, talebe göre CuMg ve CuAg alaşımından veya saf bakır olarak üretilebilmektedir.

Profil Çubuklar

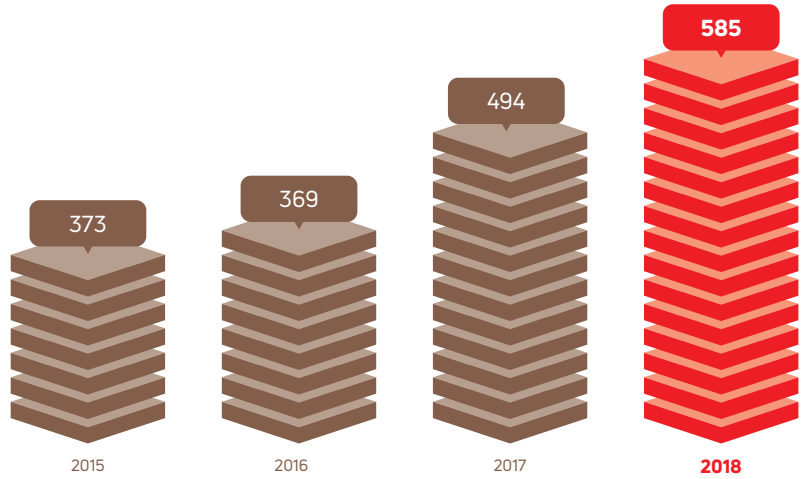
Yuvarlak çubuklarda en yüksek çap ölçüsü 80 mm'dir. Yassı profillerde en yüksek genişlik ölçüsü 200 mm olmaktadır.

BORU, LAMA VE PROFİL TESİSİ

Boru, Lama ve Profil Tesisi'nde, Kütük Döküm Tesisi'nde üretilen kütükler uygun proses sıcaklığına kadar ısıtılıp, ekstrüzyon presinde basılarak önce taslak boru, taslak lama ve taslak profil haline getirilmekte ve daha sonra bu taslaklar çekim makinelerinde istenilen ölçülere getirilmektedir.

Pancake veya LWC formunda içi yivli veya yivsiz düz boy veya kangal halinde çekilen borular ile lama ve profiller müşteri taleplerine göre kalibre edilmekte ve koruyucu gaz altında çalışan parlak tav fırınında tavlanmaktadır. Tamamen Sarkuysan içinde geliştirilen ve üretilen bir üretim hattı ile klima sektörü için izolasyonlu

İHRACAT (MİLYON ABD DOLARI)



bakır boru üretimi gerçekleştirilmektedir. Talebe bağlı olarak lamalar çıplak veya kalay kaplı bakır lama olarak satışa arz olunmaktadır.

Bakır lamalar ayrıca, modern sürekli ekstrüzyon tesislerinde OF çubuktan yüksek iletkenlik değerlerinde ve yüzey kalitesinde üretilmektedir. Sarkuysan ve SarMakina'nın ortak geliştirdiği ve patenti SarMakina'ya ait olan lama kaplama makinesi kullanılarak kalay kaplı lama üretimi de gerçekleştirilmektedir.

EMAYE TEL ÜRETİM TESİSLERİ

Gebze ve Tuzla'da bulunan tesislerimizde yuvarlak bakır ve alüminyum emaye bobin teli, yassı bakır emaye bobin teli ve CTC (Continuously Transposed Conductor) üretimleri yapılmaktadır.

Yuvarlak ve Yassı Emaye Bobin Teli Üretimi

0,03 - 5,00 mm aralığında yuvarlak bakır, 0,80 - 2,50 mm aralığında yuvarlak alüminyum ve 100 mm² kesite kadar

yassı emaye bobin teli üretimi emaye makinalarında dünya standartlarına uygun olarak gerçekleştirilmektedir.

CTC (Continuously Transposed Conductor) Üretimi

Güç trafoları ve jeneratörlerinde kullanılan; kullanıldığı ünite de kayıpların, sarım zamanının, ünite boyut ve maliyetinin azalmasını, sargının fiziksel dayanımının artmasını sağlayan, yassı emaye bobin tellerinin bir araya getirilmesiyle oluşan CTC ürünü müşteri taleplerine uygun şekilde projelendirilerek üretilmektedir.

SATIŞLARIMIZ

2018 yılı grup toplam satışlarımız 5.645.635.715 TL olarak gerçekleşmiştir. Ülkemizde ve küresel piyasalarda yaşanan tüm olumsuzluklara rağmen, rekor satış rakamlarına ulaşılmasında; etkin ekip çalışması, yüksek kalite ve müşterilerimizin Sarkuysan'ı uzun süreli çözüm ortağı olarak görmeleri önemli rol oynamıştır.



Sarkuysan ürünleri, elektroteknik, elektronik, motor, haberleşme, elektrik üretim ve dağıtımı, güneş enerjisi, ev cihazları, ölçü aletleri, savunma, otomotiv, kimya, inşaat, ısıtma - havalandırma ve sıhhi tesisat sanayilerinin standart girdisi olmaktadır.

ÜRÜNLERİMİZ

- Bakır Katot
- Elektrolitik Bakırdan imal edilmiş;
 - Filmaşınlar
 - Çubuklar
 - Muhtelif Çaplarda Teller
 - Yassı Teller (çıplak ve izoleli)
 - Havai Hat Katener Telleri (seyir telleri, pandül teli, portör teli, besleme telleri, Y halatı izoleli - izolesiz direk topraklama teli)
 - Kalay Kaplı Teller
 - Nikel Kaplı Teller
 - Demet ve Bükümlü Teller
 - Rope (halat) Örgülü Teller
 - Profiller
 - Bakır Boru (LWC, pancake, düz boy, yivli, İzolasyonlu)
 - Bakır Lama (çıplak ve kalay kaplı)
 - Bakır Nüget (Cu - OF ve Cu - DXP)
 - Mikro Yassı Tel
 - Yuvarlak Emaye Bobin Teli (Bakır veya alüminyum)
 - Yassı Emaye Bobin Teli
 - CTC (Continuously Transposed Conductor)

2018 Yılı Faaliyetleri

Sarkuysan, dünya genelinde yaptığı ihracatı 73.468 tondan, 80.377 tona çıkartarak %9,40 oranında net büyüme sağlamıştır. Aynı dönemde ihracat gelirlerimizi 585.070.230 ABD dolarına ulaştırarak, %18,36 oranında artış kaydedilmiştir.



Rekabetin yoğunlaştığı, maliyetlerinin arttığı ve birçok tesisin kapasitelerini düşürdüğü bir yılda, grup toplam satışlarımız 5.645.635.715 TL olarak gerçekleşmiştir. Rekor satış rakamlarına ulaşılmasında; etkin ekip çalışması, yüksek kalite ve müşterilerimizin Sarkuysan'ı uzun süreli çözüm ortağı olarak görmeleri önemli rol oynamıştır.

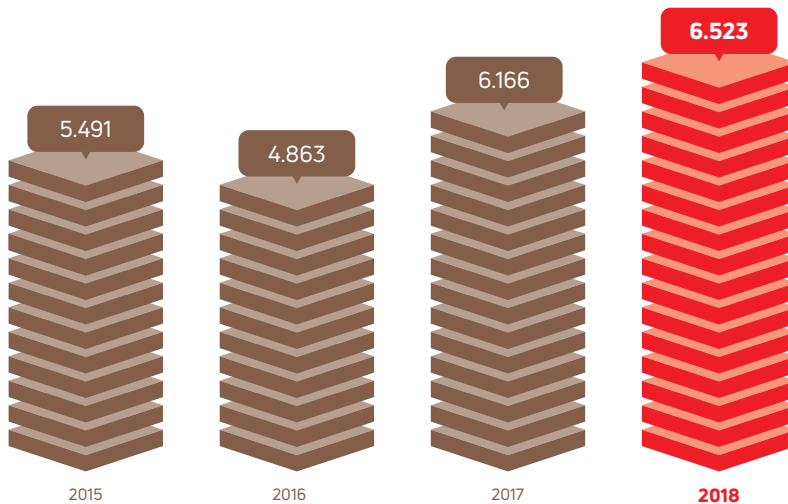
İHRACAT

2018 yılı, Sarkuysan'ın ihracat alanında önemli başarılar gerçekleştirdiği bir yıl olmuştur. 5 kıta'da, 70 ülke'ye ihracat yapan Sarkuysan, Türkiye'den ihraç edilen bakır tel ve filmaşın satışlarının %55'ini gerçekleştirmiştir. Yalnız Türkiye'de değil, uluslararası arenada, bakır tel ve filmaşın alanında lider konumda bulunan kuruluşumuz, dünya geneline yaptığı ihracatını 73.468

tondan, 80.377 tona çıkartarak %9,40 oranında net büyüme sağlamıştır. Yine aynı dönemde, ihracat gelirlerimiz 494.273.642 ABD dolarından 585.070.230 ABD dolarına ulaştırarak, %18,36 oranında artış kaydedilmiştir.

Söz konusu artışın bir kısmı LME bakır fiyatlarındaki artıştan kaynaklanmakla beraber, net satış artışı ve katma değeri yüksek ürünlere yönelme konusundaki politikalarımız etkin rol oynamıştır.

LME BAKIR FİYATLARI YIL ORTALAMASI (ABD DOLARI/TON)



Müşterileriyle güçlü iletişimi her zaman ön planda tutan Sarkuysan, 2018 yılında da katıldığı yerel ve uluslararası fuarlarla bu geleneğini sürdürmeye devam etmiştir.

2018 YILINDA YURT İÇİ VE YURT DIŞINDA KATILDIĞIMIZ FUARLAR

YURT İÇİ FUARLAR

07 - 10 Şubat 2018, ISK - SODEX 2018, İstanbul / Türkiye

29 - 30 Mart 2018, 9. Enerji Verimlilik Forumu ve Fuarı, İstanbul / Türkiye

05 - 07 Nisan 2018, Solarex İstanbul 2018, İstanbul / Türkiye

31 Ekim - 03 Kasım 2018, Santek 2018, Kocaeli / Türkiye

YURT DIŞI FUARLAR

6 - 8 Mart 2018, Middle East Electricity, Dubai / Birleşik Arap Emirlikleri

16 - 20 Nisan 2018, Wire 2018, Düsseldorf / Almanya

5 - 7 Haziran 2018, Expo Electrica Internacional, Santa Monica / Meksika

19 - 21 Haziran 2018, CWIEME Global Exhibitions, Berlin / Almanya

18 - 21 Eylül 2018, InnoTrans, Berlin / Almanya

2018 Yılı Faaliyetleri

Sarkuysan, 5 kıtada 70'den fazla ülkeye yaptığı ihracatla sektördeki liderliğini sürdürmüştür.





2018 Yılı Faaliyetleri

Sarkuysan, küresel rekabetin üst düzeyde olduğu sektöründe, gelişen teknolojinin gerektirdiği yüksek nitelikli ürünler geliştirerek rekabetçi konumunu sürdürmek üzere AR-GE faaliyetlerini Sanayi ve Teknoloji Bakanlığı'nın 19 Kasım 2018 tarihli izni ile açılan AR-GE merkezi ile yürütmektedir.

2019 PİYASA VE BAKIR PAZARI BEKLENTİLERİ

Bakır piyasaları 15.01.16 tarihinde, son 10 yılın en düşük kapanış değerini (4.310 \$/t) gördükten sonra yükselmeye başlamış ve Trump'un süpriz bir şekilde seçimleri kazanması sonrasında ralliye dönüşen bir yükseliş ile, 08.06.2018 tarihinde zirve değerine (7.245 \$/t) ulaşarak bu trendi tamamlamıştır. Bu dönemde, özellikle ABD ekonomisindeki olumlu gelişmeler ve ülke içerisindeki artış göstermesi beklenen altyapı yatırımları, piyasa beklentilerini beslemiş ve yaklaşık 20 ay süren bir boğa piyasası yaşanmıştır. Ancak, 2018 yılının ortalarında, Trump'un korumacı politikalara yönelerek, başta Çin ve AB olmak üzere bir çok ticaret partnerleriyle ticaret savaşlarını başlatması; küresel büyüme ile ilgili ciddi olumsuz beklentiler oluşturarak endüstriyel büyümenin en önemli göstergelerinden biri olan bakır talebinde ciddi bir kırılmaya yol açmıştır. Özellikle, dünya rafine bakır talebinin %52'sini, tek başına oluşturan Çin ile



Trump arasında yaşanan çekişmenin kriz boyutuna varması; Çin'in rafine bakır talebinde önemli bir daralmaya yol açmış ve bunun sonucunda, 20 aylık boğa piyasası yerini fiyatların hızla gerilediği bir ayı piyasasına bırakmıştır.

Global bazda baktığımızda, IMF verilerine göre 2018 yılında, %3,7 oranında bir büyümenin gerçekleşmesi beklenmektedir. Bu dönemde, ABD'nin %2,9 Avrupa'nın %1,8, Çin'in %6,6 ve ülkemizin de içerisinde olduğu Gelişmekte Olan Ülkeler grubunun %4,6 oranında büyüyerek yılı kapatması beklenmektedir. Yaşanan ticaret savaşlarının etkisiyle IMF ve Dünya Bankası, 2018 ikinci yarısı ve 2019 yılı ile ilgili küresel büyüme beklentilerini sık sık aşağı yönlü güncellemek zorunda kalmıştır. IMF tarafından yayınlanan son çalışmalarda, küresel büyümenin 2019 yılında ve %3,5 oranında gerçekleşmesi beklenmektedir. (Kaynak: IMF, World Bank)

Dünya rafine bakır üretiminde, 2018 yılında %2 civarında bir artış oluşması beklenmektedir (2017: 23.061.000 Mt 2018: 23.519.000 Mt). Yine aynı dönemde, rafine bakır tüketiminin % 2,9 oranında artış göstermesi tahmin edilmektedir. (2017: 23,014.000 Mt 2018 : 23.696.000 Mt). Bakır stoklarına baktığımızda, 27.03.18 tarihinde, 388.175 ton ile son 5 yılın en yüksek değerini gören stokların, bu tarihten sonra hızla eridiği ve 119.975 tona kadar (11.12.18) gerilediği görülmektedir. (Kaynak: Reuters, CRU, ICSG)

2018 yılı, diğer sektörlerde olduğu gibi bakır piyasası içinde birbirine tamamen zıt iki farklı bölüm olarak gerçekleşmiştir. Yıla iyi başlayan sektör, başta otomotiv, enerji, inşaat, altyapı ve diğer sektörlerden gelen talep ile oldukça verimli bir yarıyıl geçirmiştir. Ancak, Ağustos ayında yaşanan kur şoku tüm sektörleri etkilediği gibi, bakır sektörünü de olumsuz etkilemiştir. Üretmiş



olduğumuz ürünlerin ana müşterisi konumundaki otomotiv, enerji, inşaat ve altyapı sektörlerindeki yüksek montanlı daralmalar, yurt içi satışlarda da kayda değer daralmalara yol açmıştır. Ancak söz konusu daralma, Sarkuysan'ın sahip olduğu deneyimli ihracat ekibi ve uzun yıllardır sürdürdüğü, "yeni pazarlara açılma stratejisi" sayesinde, ihracattaki artış ile karşılanmıştır.

ABD ile Çin arasında yürütülen müzakerelerde, ticaret savaşlarının bir uzlaşısı ile çözüleceği beklentileri, olumlu küresel büyüme beklentilerini ve bu bağlamda Çin'in rafine bakır talebinde artış olacağı tahminlerini beslemiştir. Bu yılın başında 5.810 \$/t (03.01.2019) değerini gören bakır fiyatları, hızlı bir ralli ile 6.500 \$/t seviyelerine kadar yükselmiştir. Küresel büyüme ile endişelerini geride bırakan piyasanın, 2019 Yılında, 2018 zirve değerlerini tekrar test etmesi beklenmektedir.

Yurt içi pazarda, 2019 yılı bütününde, kayda değer bir artış beklenmemekle birlikte, ihracatımızdaki artış trendinin devam etmesi beklenmektedir. Önceki yıllarında, kayda değer başarı sağladığımız "yeni pazarlara açılarak büyüme" stratejimiz yeni yılda da artarak devam edecektir. Bu bağlamda, özellikle Afrika ve Ortadoğu ülkelerinde mevcut pazar payımızın genişlemesi, ayrıca Asya-Pasifik gibi yeni pazarlarda toplam satışlarımızın artarak devam etmesi beklenmektedir.

ARAŞTIRMA GELİŞTİRME FAALİYETLERİMİZ

Sarkuysan AR-GE Merkezi, 19 Kasım 2018 tarihinde Sanayi ve Teknoloji Bakanlığı onayı ile faaliyetlerine başlamıştır.

Global rekabetin üst düzeyde olduğu sektörde Sarkuysan hem sektörün ihtiyaçlarına cevap verebilmek, hem

de yabancı rakipleriyle rekabet edebilmek adına AR-GE faaliyetlerine önem vermektedir. Sarkuysan AR-GE Merkezi de firma faaliyet alanlarına ve hedeflerine uygun olarak çalışmalarını sürdürmektedir. Bu kapsamda ürün gamında yer alan ve seri üretimi gerçekleştirilen ürünlerin yanı sıra müşteri istek ve önerileri doğrultusunda özel olarak projelendirilmiş ürün ve sistemlerin geliştirilmesi de merkezin faaliyet alanları arasında yer almaktadır. Bu kapsamda her yıl AR-GE altyapısı ve insan kaynağını güçlendirmeye yönelik çalışmalar yapmaktadır.

Sarkuysan AR-GE Merkezi,

- Proses tasarım ve uygulama,
- Malzeme geliştirme ve uygulama
- Farklı ortam ve isteklere uygun özel proje uygulamaları,
- Düşük maliyetli, yüksek kaliteye sahip uygulamalar,

2018 Yılı Faaliyetleri

Çevresel sürdürülebilirliğe büyük önem veren Sarkuysan, 2018 yılında enerji verimliliğine yönelik gerçekleştirdiği projeler sayesinde önemli ölçüde tasarruf sağlamıştır.

konularında AR-GE faaliyetleri göstererek sektördeki konumunu güçlendirmektedir.

YÖNETİM SİSTEMLERİMİZ VE KALİTE KONTROL FAALİYETLERİMİZ

Şirketimizin Elektrolitik Bakır ve Mamulleri üretimindeki lider konumunu sürdürme başarısının temelinde, ürünlerimizin yüksek kalitesi ve sürekli iyileştirme odaklı felsefemiz önemli rol almaktadır.

ISO 9001 ve IATF 16949 sertifikalı "Kalite Yönetim Sistemimiz" ile, kalite ve müşteri memnuniyetinin artırılması ve sürekliliğinin sağlanması ana hedefinde faaliyetlerimiz yürütülmektedir.

ISO 14001 sertifikalı "Çevre Yönetim Sistemimiz" ile, yürütmekte olduğumuz faaliyetler sırasında, doğal kaynak kullanımının azaltılması, toprağa, suya ve havaya verilen zararların minimum düzeye indirilmesi, çevre performansının artırılması ve sürekliliği sağlanmaktadır.

OHSAS 18001 sertifikalı "İş Sağlığı ve Güvenliği Yönetim Sistemimiz", güvenli ve sağlıklı çalışma ortamı oluşturulması çalışanlarımızın korunması, iş kazaları ve meslek hastalıklarının oluşmasının engellenmesi ve çalışma ortamı güvenliğinin sağlanması için



sistemik uygulamaları sürdürmemizi sağlamaktadır.

ISO 50001 sertifikalı "Enerji Yönetim Sistemimiz" sayesinde, enerji verimliliğini yükseltmek için gerekli olan süreç ve sistemler oluşturulmuş ve uygulamaya konulan projeler ile etkin enerji yönetimi sağlanmaktadır.

Girdi üründen başlayan kalite kontrol faaliyetlerimiz, proses kontrolü ve ürün kontrolleri ile devam etmektedir. Tüm aşamadaki kontroller, ulusal ve uluslararası standartlardaki test metodlarına göre, uygun cihazlar ve yetkin personel ile yürütülmektedir. Fiziksel test ve kimyasal analizlerin yapıldığı laboratuvarlarımız bakır test ve analizi üzerinde uzman laboratuvarlardır ve faaliyetlerimiz Türk Standartları Enstitüsü tarafından onaylanmıştır. Bununla birlikte, ürünlerimizin ulusal standartlara uygunluğu, Türk Standartları Enstitüsü tarafından TSE Belgesi ile tescil edilmiştir.

ENERJİ POLİTİKASI

Sarkuysan A.Ş. olarak, Enerji Yönetim Sistemi sorumluluğunu taşıma bilinci ile tüm faaliyetlerimizde enerji performansını sürekli iyileştirmeyi, çevresel ve ekonomik açıdan sürdürülebilir kılmayı prensip olarak kabul ederiz.

Bu anlayışla;

- Sorumlu olduğumuz ve yürürlükte olan ulusal ve uluslararası enerji mevzuatlarına, standartlara ve diğer şartlara uymayı,
- Tüm üretim ve proseslerimizde enerji ve doğal kaynakları verimle kullanmayı ve enerji verimliliğine yönelik etüt çalışmaları, iyileştirme projeleri ile enerji performansımızı sürekli iyileştirmeyi,
- Teknolojik gelişmeleri takip ederek olumsuz etkileri en aza indirecek alternatif enerji kaynaklarını değerlendirmeyi,



İş Sağlığı ve Güvenliği alanında uluslararası standartları benimseyen Sarkuysan, çalışanlarına en yüksek seviyede sağlıklı ve güvenli iş ortamı sağlamaya odaklanmaktadır.

- Sürdürülebilir kalkınma anlayışıyla enerji ve doğal kaynaklarımızı verimli kullanmayı, sera gazı emisyonlarımızı azaltmaya yönelik etkin ve şeffaf çalışmalar yürütmeyi,
- Kuruluş genelinde çalışanların, tedarikçilerin, müşteri ve paydaşların enerji bilincinin geliştirilmesini sağlamayı,
- Enerji kayıplarını en aza indirmeyi, açığa çıkan gazlardan ve atık ısılardan en üst düzeyde yararlanmayı,
- Üretim tesislerinin iyileştirilmesi ve yeni yatırım faaliyetlerimizde, satın alınacak ekipman ve hizmetler için enerji verimli teknoloji ve uygulamaların tercih edilmesini,
- Dokümanite edilmiş Enerji Yönetim Sistemini kurumsal yönetim uygulamalarına entegre ederek, belirli periyotlarda hedefleri ile gözden geçirmeyi ve iyileştirmeyi,

taahhüt ederiz.

ÇEVRE, İŞ SAĞLIĞI VE GÜVENLİĞİ POLİTİKASI

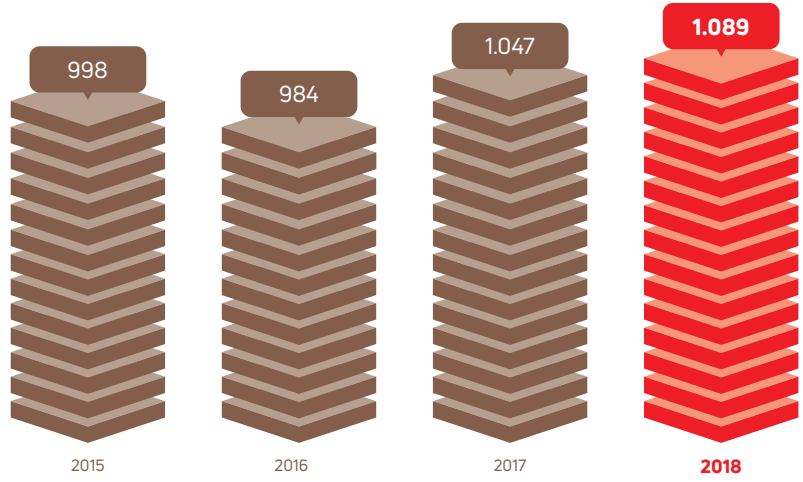
Sarkuysan olarak, çevreyi ve çalışanlarımızın sağlık ve güvenliğini korumayı esas alan ilkelerimiz; Müşterilerimizin ihtiyaç ve beklentilerine uygun ürün üretiminde, çevreyi

2018 Yılı Faaliyetleri

Sarkuysan, asıl faaliyetlerinin ayrılmaz bir bileşeni olan kurumsal sosyal sorumluluk faaliyetleriyle 2018 yılında da eğitim ve çevre ağırlıklı projeleri başarıyla yürüterek toplumsal gelişime katkıda bulunmuştur.

Kirlenmeyen, olumsuz çevresel etkileri minimuma indiren ve geri kazanım sağlayan malzeme ve üretim teknolojilerinin kullanılması, sürekli gelişmeyi temel alan Çevre Yönetim Sistemimiz dahilinde, sürdürülebilir kalkınma için, enerji ve doğal kaynakların etkin bir şekilde kullanımının sağlanması ve kirlilik kaynaklarını önleyecek sistemlerin geliştirilmesi, çalışanlarımızın her türlü iş kazaları ve meslek hastalıklarından korunmaları için gerekli tüm önlemlerin alınması, Çevre, İş Sağlığı ve Güvenliği ile ilgili kanun ve yönetmeliklere uyulması, gerçekleştirilebilir amaç ve hedefler belirlenmesi ve sürekli gelişim ilkesi doğrultusunda yenilenmesi, Çevre, İş Sağlığı ve Güvenliği Yönetim Sistemlerimizin etkin bir şekilde uygulanmasının sağlanması ve bilincin geliştirilmesi amacıyla çalışanlarımızın eğitilmesidir. Politikalarımız, tüm paydaşlarımız ve halk tarafından da bilinmesi amacıyla erişime açıktır.

ÇALIŞAN SAYISI



İNSAN KAYNAKLARI

Bu dönemde de insan kaynakları politikası temel hedeflerimizle uyumlu olarak yürütülmüştür.

2018 yılında grup istihdam hacmimiz bir önceki yıla göre artış göstererek 1.089 olmuştur.

Bunun 411'i memur, 678'i de işçi kadrolarında istihdam edilmiştir.

Çalışanlarımızın mesleki ve sosyal gelişmelerini hızlandırmak için şirket içinde ve dışında tertip edilen ilgili eğitim programlarına katılmaları sağlanmıştır. Ayrıca personel arasında olumlu iletişim, motivasyonu artırıcı çeşitli etkinlikler yapılmıştır. Bu çerçevede, çalışanlarımızdan oluşan Türk Müziği Korumuz, 12 Mayıs 2018 tarihinde 25.

İstanbul Türk Müziği Günleri ve 22 Aralık 2018 günü üretime geçişimizin 43. yılı münasebetiyle Gebze Osman Hamdi Bey Sahnesi'nde halkımıza başarılı iki konser vermiştir. Ayrıca forklor ve pilates çalışmaları da devam etmiştir.

YÖNETİM KURULU ÜYELERİ VE ÜST DÜZEY YÖNETİCİLERE SAĞLANAN MALİ HAKLAR

Yönetim Kurulu üyelerimizin ücretleri her yıl yapılan Olağan Genel Kurulumuz tarafından tespit edilmektedir.

Grubumuzda görev yapan üst düzey dahil tüm yöneticilerin ücretlerinin tespitinde; işçilerimizin toplu sözleşme zam dönemlerine paralel olarak, genel ekonomik ve sektörel durum çerçevesinde, Şirketimizin gerçekleşen

YÖNETİM KURULU ÜYELERİNE VE ÜST DÜZEY YÖNETİCİLERİNE SAĞLANAN MALİ HAKLAR (TL)

Huzur hakkı, ücret, prim, ikramiye ve kâr payı, ödenekler, yolculuk, konaklama, sigorta ve temsil giderleri	12.030.735
TOPLAM	12.030.735



bilanço değerleri, piyasada ve özellikle emsal kuruluşlardaki ücretler ve bunların uygulamaları, çalışanların yıllık performanslarının değerlendirilmesi sonuçları ile sendikali işçilerimizin toplu sözleşmeden kaynaklanan ücret artış yüzdeleri baz alınarak yapılan çalışma Yönetim Kurulumuzun değerlendirmesi ve onayı ile yürürlüğe girmektedir.

SOSYAL SORUMLULUK

Sosyal sorumluluğumuzun bilincinde bir şirket olarak geçen yıl içinde çeşitli sosyal sorumluluk projeleri gerçekleştirdik. Eğitim alanında çalışanlarımızın yüksek öğrenim yapan çocukları ile Sarkuysan Lisesi'ni bitiren 110 öğrenciye karşılıksız burs vererek eğitim, öğretim alanında katkılarına devam etmiştir.

Ayrıca mensuplarımızın gönüllü katkıları ile oluşturduğu fondan maddi durumu yetersiz 70 öğrenci burs almaktadır. Mesleki eğitim gören lise öğrencileri ile zorunlu stajları bulunan üniversite öğrencilerine kontenjan dahilinde staj yapma imkanı verilmiştir.

Sarkuysan Lisesi ve Sarkuysan İlköğretim Okullarımızla ilişkilerimiz hep sıcak ve canlı tutulmakta bakım, onarım ve yeni donanımlarına katkı sağlanmaktadır.

Sağlık alanında 25 yıldır devam eden yılbaşı eşantiyon bütçemizin bir sağlık kuruluşunun ihtiyaç duyduğu tıbbi cihaz alımına tahsis edilmesi çerçevesinde bu yıl da; Gebze Devlet Hastanesi'ne gastroskopi cihazı alınarak geleneksel uygulamamız sürdürülmüştür.KASEV (Kadıköy Sağlık ve Eğitim Vakfı)

2018 Yılı Faaliyetleri

24 yıl önce çalışanlarımızın örnek bir girişimde bulunarak kendi maaşlarından ayırarak oluşturdukları burs fonundan bugüne kadar 272 öğrenci yararlanarak tahsillerini tamamlamış ve hayata atılmışlardır.

Huzurevi'nde yaşlıların kaldığı odalardan birisi şirketimizce yapılan başışla tefrişatı yapılarak kullanıma sunulmuştur.

Gebze Otizm Derneği'nin talepleri çerçevesinde ihtiyacı bulunan eğitim ve demirbaş eksikleri giderilmiştir.

Misyonu özellikle en az gelişmiş ülkelerin sorunlarına çare olabilecek projeler üretmek ve geliştirmek olan "Sen De Gel Derneği"nin davetine uyularak Senegal ülkesinde halkın temel besin maddesi olan coos (akdarı)'nın işletme sürecinde kullanılmak üzere ihtiyaç duyulan köylerden birinde çok fonksiyonlu bir değirmen kurulması şirketimiz tarafından finanse edilmiştir.

Sarkuysan Masa Tenisi Takımımız Avrupa Kupa Galipleri kupasına katılma hakkı kazanmış ve ETTU Cup'da 29-30 Eylül 2018 tarihlerinde Fransa'da oynanan grup maçlarında ülkemizi başarı ile temsil etmiştir.

YAPILAN BAĞIŞ VE YARDIMLAR

Bu dönemde çeşitli kuruluşlara toplam 304.796 TL bağış ve yardım yapılmıştır.

Spor alanında Süper Lig'de mücadele eden masa tenisi takımımızın malzeme ve ekipmanları gideri olarak 132.250 TL'lik miktar Sarkuysan Spor Kulübümüze,



Fatih Devlet Hastanesi Gastroskopi Cihazı bedeli olarak 70.000 TL, Sosyal ve Ekonomik Yaşamda Nitelikli Değişim ve Gelişime Destek Derneği'ne 23.541 TL ve KASEV'e 15.950 TL tutarındaki ihtiyaçlar önemli tutarlardaki bağış ve yardımlardır.

Değerli ortaklarımız,

Şirketimiz bugüne kadar çeşitli yerlere bağış ve yardımlar yaparak bu kurumların gelişmesine ve güçlenmesine katkıda bulunmuştur.

Saygılarımızla,

Yönetim Kurulu



2018 YILI İÇİNDE YAPILAN BAĞIŞ VE YARDIMLAR (TL)

Sarkuysan Spor Kulübü	132.250
Gastroskopi Cihazı (Fatih Devlet Hastanesi)	70.000
Sosyal ve Ekonomik Yaşamda Nitelikli Değişim ve Gelişime Destek Derneği (Sende Gel)	23.541
KASEV	15.950
Polis Evi	16.950
Sarkuysan Lisesi	13.000
Kilis Kültür Derneği	6.000
Darıca Spor Klubü	5.000
Türk Eğitim Vakfı	4.080
Bizim Köy Engelliler Vakfı	4.000
Kadıköy Türk Sanat Musiki Topluluğu	3.000
Yurt Madenciliği Geliştirme Vakfı	3.000
Kızılay Yardım Derneği	1.025
Eğitim Gönüllüleri Vakfı	1.000
TSK Mehmetçik Vakfı	1.000
Bedensel Engelliler Dayanışma Derneği	1.000
Zihinsel Engelliler Eğitim ve Dayanışma Vakfı	1.000
LÖSEV	1.000
Otizm Vakfı	1.000
Sağırklar ve Tesanüt Derneği	1.000
TOPLAM	304.796

İç Denetim Faaliyetlerimiz

Şirketimizin daha önceden, iş akışlarına ve süreçlerine göre belirlemiş olduğu görev tanımları, yetkilendirme sistemi, politikalar ve yazılı prosedürler iç denetim sistemini teşkil etmektedir.

Şirketimiz iç denetim sistemi ile faaliyetlerin etkinliği ve verimliliği, mali raporlama sisteminin güvenilirliği ve yasal düzenlemelere uygunluk konusunda güvence sağlanması hedeflenmektedir.

İç denetim sistemi düzenli olarak Kalite Güvence birimi tarafından değerlendirmeye tabi tutulmakta, üretim birimleri tarafından yapılan işlemlerin etkinliği denetlenmektedir.

Denetim Komitesi; 2018 yılında bağımsız denetçilerin seçimi, kamuya açıklanacak yıllık ve ara dönem finansal tabloları, muhasebe ilkelerine, gerçeğe uygunluğuna ve doğruluğuna ilişkin görüşlerini ve bu hususlar dışında yıl içinde gerçekleştirdiği toplantılarda alınan kararları Yönetim Kurulu'na yazılı olarak bildirmiştir.

Riskler ve Yönetim Kurulu'nun Değerlendirmesi

Şirketimizin kısa ve uzun vadeli hedeflerine ulaşmasına yönelik risk oluşturduğu düşünülen stratejik, operasyonel, finansal ve diğer bütün unsurlar, Yönetim Kurulu seviyesinden başlayarak organizasyonun her seviyesinde değerlendirilir.

Bu kapsamda kurulan Riskin Erken Saptanması Komitesi, Şirketi etkileyebilecek stratejik, finansal, operasyonel vb. her türlü riskin tespiti, değerlendirilmesi ve yönetilmesi, raporlanması, karar mekanizmalarında dikkate alınması konularında Yönetim Kurulu Başkanlığı'na tavsiye ve önerilerde bulunma amacı doğrultusunda faaliyetlerini sürdürmektedir.

Operasyonel riskler: Hammadde tedariklerinden başlayarak, üretim, satış ve satış sonrası içine alacak şekilde geniş kapsamlı olarak değerlendirilir.

Alacak riski: Şirketimizdeki alacak riskleri, Müşteri Limitlerini Belirleme Prosedürü kapsamında belirlenen ve Şirketin üst düzey yönetiminden oluşan Limit Tespit Komiteleri tarafından raporlanıp, belirlenen prosedür çerçevesinde kontrol ve analiz edilerek onaylanır.

Alacak riski ile ilgili olarak, risklerin gerçekleşmesinden kaynaklanacak zararları karşılamak üzere, Şirketimizi kapsayan yurt içi ve yurt dışı alacak sigorta poliçeleri bulunmaktadır.

Global poliçelere ek olarak, alacak riskinin minimuma indirilmesi amacıyla farklı teminat yöntemlerine (ipotek, teminat mektubu, DBS vb.) de başvurulmaktadır.

Finansal riskler: Bu riskler Likidite Riski, Faiz Oranı Riski, Döviz Kuru Riski, Fiyat Riski olarak dört kategoride ele alınmakta ve yönetilmesi ile ilgili olarak ise aşağıdaki uygulama prensipleri gözetilmektedir.

Likidite Riski: Şirketimizin alacak ve borç gün vadelerinin uyumlu olmasına özen gösterilmekte, kısa vadeli likiditenin korunması amacıyla, etkin nakit akış planlaması ve kontrolü ve net işletme sermayesi yönetimi ile, Şirketin likidite oranlarının (cari oran ve asit-test oranı gibi) belli seviyelerde tutulmasına çalışılmaktadır.

Faiz Oranı Riski: Faiz oranlarındaki değişimler, faize duyarlı varlık ve yükümlülükler üzerinde yaptığı etkiyle mali sonuçlar açısından önemli bir risk oluşturmaktadır. Bu risk, faize duyarlı kalemlerin miktar ve vadelerini dengeleyerek yönetilmektedir.

Bu kapsamda, alacak ve borçların sadece vadelerinin değil, faiz değişim dönemlerinin de uyumlu olmasına ve borçların sabit/değişken faiz ve kısa/uzun vade dengelerine önem verilmektedir.

Döviz Kuru Riski: Şirketimizin yaygın bir coğrafyada iş yapmasının sonucu olarak, operasyonlar farklı para birimi ile gerçekleşmektedir. Bu nedenle, döviz kuru riski maruz kalınan en önemli finansal risklerden biridir. Bu riskin yönetiminde ana prensip, kur dalgalanmalarından en az etkilenecek şekilde ve döviz varlıklarımız ve döviz yükümlülüklerimiz döviz kurları bazında dengelenerek, diğer bir deyişle sıfıra yakın bir döviz pozisyonu seviyesinin korunmasıdır. Kur riskinin yönetiminde genellikle bilanço içi yöntemler tercih edilmektedir. Bu arada, parite değişim riskine karşı türev finansal enstrümanlar da kullanılarak riskten korunma işlemleri yapılmaktadır.

Riskler ve Yönetim Kurulu'nun Değerlendirmesi

Hammadde Fiyat Değişim Riski: Maliyetimizin büyük bir ağırlığını oluşturan bakır fiyatları, dünya piyasalarınca belirlenmekte olup, oldukça değişken bir seyir izlemektedir. Şirketimizi söz konusu fiyat değişim risklerinden korumak amacıyla; aldığımız ve sattığımız malların fiyat ve vadelerini örtüştürmeye dayanan modeller kullanılmaktadır. Bu modellerin dışında kalan uzun vadeli tüm müşteri fiyat sabitleme talepleri, riskten korunma işlemleri yapılarak yönetilmektedir.

Bakır fiyat değişim riskinden korunma işlemlerine ilave olarak, maliyetlerimizde yer alan ve fiyat değişim riskine açık, Kalay, Nikel, Alüminyum gibi diğer metalleri için de riskten korunma işlemleri yapılmaktadır.

Diğer hususlar

Faaliyet yılının sona ermesinden sonra şirkette meydana gelen ve ortakların, alacaklıların ve diğer ilgili kişi ve kuruluşların haklarını etkileyebilecek nitelikteki özel önem taşıyan herhangi bir olay söz konusu olmamıştır.

Kurumsal Yönetim İlkelerine Uyum Raporu

BÖLÜM I - KURUMSAL YÖNETİM İLKELERİNE UYUM BEYANI

Şirketimiz Sermaye Piyasası Kurulu'nun, 03.01.2014 tarih ve 28871 sayılı Resmi Gazete'de yayınlanarak yürürlüğe giren II-17.1 sayılı Kurumsal Yönetim Tebliği ekinde yer alan Kurumsal Yönetim İlkelerine tam uyumu benimsemektedir. Ancak uygulamada yaşanabilecek ve Şirket faaliyetlerinin gecikmesine yol açabilecek zorluklar, bazı maddelere uyum konusunda gerek ülkemizde gerekse uluslararası alandaki tartışmaların varlığı ve şirketimizin mevcut yapısı ile tam örtüşmemesi gibi nedenlerle bazı ilkelere tam uyum henüz sağlanamamıştır. Söz konusu ilkelere uyulmaması nedeniyle şirketimizin maruz kaldığı çıkar çatışması bulunmamaktadır. Kurumsal Yönetim İlkeleri'nin uygulanması esnasında Şirket yapısı ile uyuşmayan ve faaliyetleri engelleyebileceği düşünülen bazı ilkelere yer verilmemiştir. Söz konusu ilkeler ve bu ilkelerin uygulanmama gerekçeleri aşağıda özetlenmiştir:

1.5.2 numaralı ilkeye ilişkin olarak; azlık oranı konusunda, mevzuattaki mevcut düzenlemelerin yeterli olduğu düşünüldüğünden bu haklar ayrıca Esas Sözleşme ile düzenlenmemiştir.

2.1.3 numaralı ilkeye ilişkin olarak; Sermaye piyasası mevzuatı uyarınca kamuya açıklanması gereken, özel durumlar ve finansal tablolarımız ile dipnotları Türkçe olarak KAP'ta açıklanır. Yıllık mali tablolarımız ve dipnotları ise Türkçe'nin yanı sıra İngilizce olarak da şirketimiz internet sitesinde açıklanmaktadır. İngilizce açıklamalar, açıklamadan yararlanacak kişilerin karar vermelerine yardımcı olacak ölçüde doğru, tam, dolaysız, anlaşılabilir, yeterli ve açıklamanın Türkçesi ile tutarlı olacak şekilde özet olarak hazırlanır.

4.3.9 numaralı ilkeye ilişkin olarak; Yönetim Kurulu'nda kadın üye oranı için henüz bir hedef oran ve hedef zaman belirlenmemiş olup, bu konuya ilişkin değerlendirme çalışmaları devam etmektedir.

4.4.7 numaralı ilkeye ilişkin olarak, Yönetim Kurulu üyelerinin şirket dışında başka görevler alması sınırlandırılmamıştır.

4.5.5 numaralı ilkeye ilişkin olarak, komitelerde görevlendirme Yönetim Kurulu üyelerimizin bilgi birikimi ve tecrübeleri dikkate alınarak, ilgili düzenlemeler doğrultusunda yapılmakta, bazı Yönetim Kurulu üyelerimiz birden çok komitede görevlendirilmektedir. Birden fazla komitede görev alan üyeler, ilişkili konularda görev yapan komiteler arası iletişimi sağlamakta ve işbirliği imkanlarını artırmaktadır.

4.6.5 numaralı ilkeye ilişkin olarak, Olağan Genel Kurul'da ve finansal tablo dipnotlarımızda Yönetim Kurulu üyelerine ve idari sorumluluğu bulunan yöneticilere yapılan ödemeler genel uygulamalara paralel şekilde toplu olarak kamuya açıklanmaktadır.

Sermaye Piyasası Kurulu'nun 10.01.2019 tarih ve 2/49 sayılı kararı ile II-17.1 sayılı Kurumsal Yönetim Tebliği uyarınca hazırlanan Kurumsal Yönetim Uyum Raporu (URF) ve Kurumsal Yönetim Bilgi Formu (KYBF) ilgili raporlama esasları çerçevesinde <https://www.kap.org.tr/tr/sirket-bilgileri/ozet/1067-sarkuysan-elektrolitik-bakir-sanayi-ve-ticaret-a-s> adresinde "Kurumsal Yönetim İlkelerine Uyum Raporu" başlığı altında açıklanmıştır.

BÖLÜM II - PAY SAHİPLERİ

2.1 YATIRIMCI İLİŞKİLERİ BÖLÜMÜ

Şirket ve pay sahipleri arasındaki ilişkileri yöneten ve doğrudan Genel Müdür Sevgür ARSLANPAY'a raporlama yapan bir Yatırımcı İlişkileri Bölümü bulunmaktadır. Yatırımcı ilişkileri bölümü çalışanları ve iletişim bilgileri: Şefiye YAYLA (s.yayla@sks.com.tr) (Dahili: 3275) Suat VARDAR (s.vardar@sks.com.tr) (Dahili: 3455) Santral Telefon: (0262) 676 66 00 Faks: (0262) 676 66 85 Av. Demet CİZRELİOĞULLARI (hukuk@sarkuysan.com) (Dahili:3277)

Yatırımcı İlişkileri Bölümü, Kurumsal Yönetim İlkeleri çerçevesinde yatırımcılarla ilişkilerin yürütülmesinden sorumlu olup, Sermaye Piyasası Kanunu ile ilgili mevzuatta meydana gelen değişiklikleri takip ederek, Şirket içinde ilgili birimlerin bilgi edinmelerini sağlar,

Kurumsal Yönetim İlkelerine Uyum Raporu

Sermaye Piyasası Kurulu (SPK), Borsa İstanbul (BİST), Merkezi Kayıt Kuruluşu (MKK) ile Şirketimiz arasında iletişimi sağlar ve Şirketimizi temsil eder. Pay sahipliği haklarının kullanımını etkileyebilecek nitelikteki bilgi ve açıklamalar, güncel olarak şirketimizin "www.sarkuysan.com" adresli İnternet sitesinde yatırımcıların bilgilerine sunulur. Şirketimiz tarafından Kamuyu Aydınlatma Platformu'nda 24 adet özel durum açıklamasında bulunulmuştur. Açıklamalar "Özel Durumlar" tebliğine uygun olarak yapılmış olup, SPK ve Borsa İstanbul tarafından herhangi bir yaptırım uygulanmamıştır. Dönem içerisinde Şirketimize yatırımcılar tarafından yapılan sözlü başvurular Şirketimiz tarafından yanıtlanmıştır.

2.2 PAY SAHİPLERİNİN BİLGİ EDİNME HAKLARININ KULLANIMI

Esas sözleşmemizde özel denetçi atanmasına ilişkin bir hüküm bulunmamakla beraber, Şirketimiz özel denetim yapılmasını zorlaştırıcı işlem yapmaktan kaçınmaktadır, 2018 yılında pay sahiplerinden özel denetim talebi olmamıştır.

Yatırımcılar 0 262 666 66 00/Dahili 3275 ve 3455 numaralı telefonlardan şirketimiz hakkında öğrenmek istedikleri her türlü soruya cevap alır. Yatırımcı ilişkileri bölümü maili olan muhasebe@sarkuysan.com'dan da hissedarlarımızın şirketimiz ile ilgili kamuya açıklanmamış, gizli ve ticari sır niteliğindeki bilgiler hariç olmak üzere tüm soruları cevaplanır. Mektup yolu ile ulaşmak isteyen ortaklarımıza da arzu ettikleri konu hakkında derhal cevap verilir. Pay sahipliği haklarının kullanımını etkileyebilecek nitelikteki bilgi ve açıklamalar güncel olarak şirketimizin www.sarkuysan.com internet adresinde "Yatırımcı İlişkileri" bölümünde pay sahiplerinin kullanımına sunulmuştur. Ayrıca, MKK ile yapılan anlaşma sonrası "Yatırımcı İlişkileri" bölümüne "Bilgi Toplumu Hizmetleri" alt bölümü ilave edilmiş ve buradan ulaşılan link ile MKK'nın e-ŞİRKET Portalı üzerinden verilen hizmet alınarak TTK'nın 1524. maddesi ve Yönetmelikte belirlenmiş yükümlülükler yerine getirilmiştir.

2.3 GENEL KURUL TOPLANTILARI

2017 yılı faaliyetlerine ilişkin Olağan Genel Kurul Toplantısı, 06.04.2018 tarihinde, Şirketin genel merkezinde %64,31 çoğunlukla yapılmıştır. Pay sahipleri Genel Kurul'a bizzat ve vekaleten katılmışlardır. Gündem maddeleri, 06.03.2018 tarihli Yönetim Kurulu kararı ile aynı tarihte KAP'ta açıklanmıştır. Genel Kurul toplantısı çağrı ilanı, Kurumsal Yönetim İlkeleri Tebliği'ne uygun olarak Genel Kurul'dan 3 hafta öncesinde, 12.03.2018 tarihli Türkiye Ticaret Sicili Gazetesi'nde ve Gazete Gebze Gazetesi'nde ilan edilmiş ve 06.03.2018 tarihinde Şirket internet sitesinde ve Kamuyu Aydınlatma Platformu'nda (KAP) duyurulmuştur. Ayrıca Nama Yazılı A Grubu pay sahiplerine 13.03.2018 tarihli mektupla Genel Kurul hakkında duyuru yapılmıştır. Bu mektupların ekine gündem, esas sözleşme değişik taslağı, vekaletname ve imza beyannamesi örneği ilave edilmiştir. İlan ve toplantı günleri hariç olmak üzere genel kurul toplantı tarihinden en az üç hafta önce, Konsolide Mali Tablolar ve Faaliyet Raporumuz 6102 sayılı Türk Ticaret Kanunu'nun 437'nci maddesi çerçevesinde pay sahiplerinin incelemesine hazır bulundurulmuştur. Türk Ticaret Kanunu'nun 1524. ve Esas Sözleşmemiz'in 34. maddeleri gereği Elektronik Genel Kurul için Medianova İnternet Hizmetleri ve Tic. A.Ş. firması ile görüşmeler yapılmıştır. Firma Genel Kurul günü 3 kamera ile toplantımızın ses ve görüntülerini Merkezi Kayıt Kuruluşu'na bağlanarak internet ortamında yayınlamıştır. Pay sahiplerinin Genel Kurul toplantısına katılımlarını kolaylaştırmak amacıyla Mecidiyeköy Trump Towers AVM önünden ve Haydarpaşa Protokol Cami önünden servisler kaldırılmış ve toplantı sonunda aynı servislerle bindikleri yerlere geri dönmeleri sağlanmıştır. Gündemde özellik arz eden konularla ilgili Yönetim Kurulu üyeleri, ilgili diğer kişiler, finansal tabloların hazırlanmasında sorumluluğu bulunan yetkililer ve denetçiler gerekli bilgilendirmeleri yapabilmek ve soruları cevaplandırmak üzere genel kurul toplantısında hazır bulunmuşlardır. Pay sahiplerinin soruları Şirket yetkililerince cevaplandırılmış, cevaplandırılmayan soru kalmamıştır. Genel kurul toplantısına, pay sahipleri dışında menfaat sahipleri ve medyanın katılımı olmamıştır. Dönem içinde yapılan bağış ve yardımlar hakkında genel kurul toplantısında ayrı bir gündem maddesi ile ortaklara bilgi verilmiş ve 2018 yılı bağış ve yardım üst sınırına ilişkin karar alınmıştır. Genel Kurul'da görüşülen temettü dağıtımı dahil tüm gündem maddeleri ile ilgili alınan kararlar ve toplantı tutanağı toplantı bitiminde KAP'ta ve Şirketimiz'in internet sitesinde yayınlanmıştır.

2.4 OY HAKLARI VE AZINLIK HAKLARI

Şirketin Esas Sözleşmesi oy haklarıyla ilgili olarak herhangi bir imtiyaz tanımamaktadır. Olağan veya Olağanüstü Genel Kurullarda her pay için bir oy hakkı tanınmaktadır. Pay sahipleri Genel Kurullara, diğer pay sahiplerine ya da pay sahibi olmayan kişilere verdikleri vekalet ile katılabilmektedirler. Pay sahibi olan vekalet sahipleri, kendi oylarının dışında, temsil ettikleri paylara ait olan her pay için oy kullanma hakkına sahip bulunmaktadırlar. Vekaletnamenin şekli SPK mevzuatına uygun olarak Yönetim Kurulu'nca belirlenerek ilan edilmektedir. Şirket pay sahiplerinin oy hakkının kullanılmasını zorlaştırıcı uygulamalardan kaçınırken sınır ötesi de dahil olmak üzere her pay sahibine oy hakkını en kolay ve uygun şekilde kullanma fırsatı sağlanması için gereken mekanizmalar oluşturulmuştur. Bu bağlamda, Şirket esas sözleşmesinin Genel Kurul Toplantısına Elektronik Ortamda Katılıma ilişkin 21. ve 34. Maddelerine göre, Şirketin Genel Kurul Toplantılarına katılma hakkı bulunan hak sahipleri bu toplantılara, Türk Ticaret Kanununun 1527. maddesi uyarınca elektronik ortamda da katılabilmektedir. 2018 yılı Olağan Genel Kurul toplantısında da esas sözleşmenin bu hükmü uyarınca, kurulmuş olan sistem üzerinden hak sahiplerinin ve temsilcilerinin, oy haklarını kullanabilmesi sağlanmıştır. Oy hakkında imtiyaz yoktur. Sadece esas sözleşmemiz gereği Yönetim Kurulu seçimlerinde; Yönetim Kurulu üyelerinin 5'i (A) grubu paylara sahip olanların göstereceği adaylar arasından, 4'ü (B) grubu paylara sahip olan pay sahipleri tarafından gösterilecek adaylar arasından gösterilmek suretiyle adaylar belirlendikten sonra seçim genel kurul tarafından yapılır. Şirketimizde karşılıklı iştirak ilişkisi bulunmamaktadır.

2.5 KÂR PAYI HAKKI

Kâr payı hakkında imtiyaz yoktur ve kâr payı mevcut payların tümüne eşit olarak dağıtılır. Şirketin belirli ve tutarlı bir kâr dağıtım politikası bulunmaktadır. Bu politika genel kurul toplantısında ortakların onayına sunulur ve Şirketimiz'in kurumsal İnternet sitesinde kamuya açıklanır. Kâr dağıtım politikası hükümlerine uyularak yapılır.

Kâr Payı Dağıtım Politikamız

- Şirketimiz'in yıllık kârı, Türk Ticaret Kanunu, Sermaye Piyasası Kanunu ve ilgili mevzuat hükümleri ile esas sözleşmeye uygun olarak belirlenen Kâr Dağıtım Politikası çerçevesinde genel kurul kararıyla dağıtılır.
- Yönetim Kurulu kârın dağıtımına ilişkin teklifini pay sahiplerinin menfaati ile şirket menfaatleri arasındaki hassas dengeyi gözeterek yasal mevzuat hükümleri doğrultusunda belirler.
- Kâr payının dağıtılıp dağıtılmayacağı kararı Yönetim Kurulu önerisi ile genel kurulca alınır ve kâr dağıtımına ilişkin Yönetim Kurulu önerisi, şekil ve içeriği sermaye piyasası kurulunca belirlenen kâr dağıtım tablosu ile birlikte SPK'nın özel durumların kamuya açıklanmasına ilişkin düzenlemeleri çerçevesinde, en geç olağan genel kurul gündeminin ilan edildiği tarihte kamuya açıklanır ve şirketin internet sitesinde yayınlanır.
- Kâr payı dağıtım işlemlerine en geç dağıtım kararı verilen genel kurul toplantısının yapılacağı hesap dönemi sonu itibarıyla başlanır.
- Genel kurul toplantısında karara bağlanmak şartıyla kâr payı eşit veya farklı tutarlı taksitlere bölünebilir. Taksit sayısı ve ödeme zamanları genel kurul kararıyla veya genel kurulca yetkilendirilen Yönetim Kurulu tarafından belirlenir.
- Kâr payı, dağıtım tarihi itibarıyla mevcut payların tümüne, bunların ihraç ve iktisap tarihleri dikkate alınmaksızın payları oranında eşit olarak dağıtılır.
- Pay başına düşecek temettü, genel kurulda ortaklara dağıtılmasına karar verilen kârın, toplam pay adedine bölünmesi suretiyle bulunur.
- Kârdan pay alma konusunda imtiyazlı pay senedi bulunmamaktadır.
- Ortaklarımızın pay senetleri yasal mevzuat gereği kayden işlendiğinden, kâr payı ödemeleri; ilgili mevzuat hükümleri çerçevesinde genel kurulca belirlenen tarihte Merkezi Kayıt Kuruluşu (MKK)'nın talebi ile ortaklarımızın aracı kurum ve

Kurumsal Yönetim İlkelerine Uyum Raporu

bankalardaki hesaplarına aktarılması için Takasbank A.Ş.'ye yapılır.

- Kâr payı dağıtımı Türk Ticaret Kanunu, Sermaye Piyasası Kanunu ve İlgili Mevzuat Hükümleri ile esas sözleşmemize göre yapılır.
- Yönetim Kurulu üyelerine ve şirket çalışanlarına, kârdan pay verilebilmesi için şirket esas sözleşmesinde hüküm bulunması gereklidir.
- Bağış yapılabilmesi için esas sözleşmede hüküm bulunması şarttır. Yapılacak bağışın sınırı genel kurulca belirlenir. İlgili hesap dönemi içinde yapılan bağışlar dağıtılabılır kâr matrahına eklenir. Yapılacak bağış ve ödemeler olağan genel kurulda ortakların bilgisine sunulur.
- Kâr dağıtım politikası Türk Ticaret Kanunu, Sermaye Piyasası Kanunu ve ilgili mevzuat düzenlemeleri ile esas sözleşme hükümleri çerçevesinde hazırlanır ve yıllık faaliyet raporunda yer alır. Genel kurulda ortaklarımız bu konuda bilgilendirilir.
- Kâr dağıtım politikasında değişiklik yapılmak istenmesi durumunda bu değişikliğe ilişkin Yönetim Kurulu kararını ve değişikliğin gerekçesi SPK'nın özel durumların kamuya açıklanmasına ilişkin düzenlemeleri çerçevesinde kamuya duyurulur.

2.6 PAYLARIN DEVRİ

Şirketimizin'in çıkarılmış sermayesine karşılık ihraç etmiş olduğu A ve B grubu pay senetlerinin tamamı Borsa'da kota edilmiştir. Ancak A grubu nama yazılı paylar Borsa'da işlem görmemekte, B grubu paylar ise hamiline olup Borsa'da işlem görmektedir. Esas sözleşmemizin 7. Maddesindeki "Nama yazılı (A) grubu pay senetlerini satmak isteyen kurucu ortaklar, evvela keyfiyeti yazılı olarak Yönetim Kurulu Başkanlığı vasıtası ile diğer kurucu ortaklara teklif edeceklerdir. Kurucu ortaklardan herhangi biri, bir ay içerisinde, bahse konu pay senetlerine borsa rayici, yoksa pay senedinin hakiki değeri üzerinden, talip olmaz ise, bu pay senetleri dışarıdan birisine satılabilir. Bu şartlara riayet edilmeden yapılacak satışlar şirketçe geçerli sayılmayarak pay defterine kayıt edilmeyecektir." hükmü uyarınca A grubu payların satışı yapılmaktadır.

BÖLÜM III - KAMUYU AYDINLATMA VE ŞEFFAFLIK

3.1 ŞİRKETİN İNTERNET SİTESİ VE İÇERİĞİ

Şirketin ticari sır niteliğindeki bilgiler haricindeki bilgi birikimi ile hedeflerini ve vizyonunu eksiksiz, adil, doğru, zamanında ve anlaşılabilir bir şekilde kamuya, ilgili yetkili kurumlarla, mevcut ve potansiyel yatırımcılarla ve pay sahipleriyle eşit bir biçimde paylaşma amacıyla bilgilendirme politikası bulunmaktadır. Bu politika genel kurul toplantısında ortakların onayına sunulur, faaliyet raporunda ve Şirketimiz'in kurumsal İnternet sitesinde kamuya açıklanır.

Kamunun aydınlatılmasında, SPK Kurumsal Yönetim İlkelerinin tavsiye ettiği şekilde www.sarkuysan.com adresindeki Sarkuysan internet sitesi aktif olarak kullanılır. İnternet sitesinde yer alan açıklamalar, Sermaye Piyasası Mevzuatı hükümleri uyarınca yapılması gereken bildirim ve özel durum açıklamalarının yerine geçmez. İnternet sitesi Türkçe ve İngilizce olarak SPK Kurumsal Yönetim İlkelerinin öngördüğü içerikte ve şekilde düzenlenir. Türk Ticaret Kanunu'nun 1527. maddesi gereğince sitenin bir bölümü şirketçe kanunen yapılması gereken ilanların yayınlanması için özgülenmiştir. İnternet sitemizin "Bilgi Toplumu Hizmetleri" sekmesinden bu bölüme ulaşılabilir. Sitemizin Yatırımcı İlişkileri sekmesinde Şirketimiz'in ticaret sicil bilgileri, son durum itibarıyla ortaklık, yönetim yapısı, imtiyazlı paylar hakkında bilgi, ilanlar, esas sözleşme değişiklikleri ile ilgili Türk Ticaret Sicil Gazetesi'nin tarih ve sayısı, esas sözleşmemizin son hali, özel durum açıklamaları, faaliyet raporları, Genel Kurul Toplantı ilanları, gündem ve vekaletname örneği, hazır bulunanlar listesi, toplantı tutanakları, kâr dağıtım politikası, bilgilendirme politikası, sıkça sorulan sorular ve bunlara verilen cevaplara yer verilir. Sitemizin "Borsa İstanbul'da Sarkuysan" bölümünde Borsa İstanbul sitesinde mevcut şirketimizle ilgili tüm bilgiler yer almaktadır. Sitemizde, hisse fiyatları, grafikler, bazı değerli maddelerin fiyatlarının yanı sıra Sarkuysan ile ilgili ve diğer tüm haberler ve döviz kurları da bulunmaktadır.

3.2 FAALİYET RAPORU

Şirket Faaliyet Raporu, 28 Ağustos 2012 tarihinde 28395 sayılı Resmi Gazete'de yayımlanan Şirketlerin Yıllık Faaliyet Raporunun Asgari İçeriğinin Belirlenmesi Hakkında Yönetmelik hükümleri, Sermaye Piyasasında Finansal Raporlamaya İlişkin Esaslar Tebliği (II - 14.1)'nde yer alan süreler ve Kurumsal Yönetim İlkeleri çerçevesinde hazırlanır ve kamu ile paylaşılır.

BÖLÜM IV -MENFAAT SAHİPLERİ

4.1 MENFAAT SAHİPLERİNİN BİLGİLENDİRİLMESİ

Şirketimiz faaliyetleri ile ilgili olarak bilgilendirme politikası çerçevesinde tüm menfaat sahiplerinin ve çalışanlarımızın haklarının korunması ve etkin bir şekilde bilgilendirilmesi sağlanmaktadır. Menfaat sahipleri; Şirketimiz'in hedeflerine ulaşmasında veya faaliyetlerinde ilgisi olan çalışanlar, alacaklılar, müşteriler, tedarikçiler, sendikalar, çeşitli sivil toplum kuruluşları gibi kişi, kurum veya çıkar gruplarıdır. Şirket, işlem ve faaliyetlerinde menfaat sahiplerinin ilgili mevzuat ve karşılıklı sözleşmelerle düzenlenen haklarını koruma altına alır. Menfaat sahiplerinin haklarının mevzuat ve karşılıklı sözleşmeler ile korunmadığı durumlarda, menfaat sahiplerinin çıkarları iyi niyet kuralları çerçevesinde ve şirket imkânları ölçüsünde korunur.

Şirketimiz, menfaat sahiplerinin Şirketimiz'in ilgili mevzuata aykırı ve etik açıdan uygun olmayan işlemlerinin kurumsal yönetim komitesine veya denetimden sorumlu komiteye iletilmesi için gerekli mekanizmaları oluşturmaktadır.

4.2 MENFAAT SAHİPLERİNİN YÖNETİME KATILIMI

Çeşitli kademedeki personelin yönetime katılması amacıyla, düzenli olarak departman müdürleri ile üst düzey yöneticilerin katıldığı yönetim toplantıları yapılmaktadır. Çalışanlara ilişkin "Öneri Sistemi" de etkin şekilde kullanılmaktadır. 2018 yılında verilen 120 önerinin 82'si kabul edilmiştir. Her yıl, en iyi seçilen öneri sahipleri törenle ödüllendirilmektedir. Şirketimiz'in tüm faaliyet ve süreçleri, ISO 9001 kalite yönetim sistemi bağlamında prosedürler çerçevesinde yürütülmektedir. Çalışanların yönetime katılımı ile ilgili olarak Esas Sözleşmede herhangi bir hüküm bulunmamakla birlikte üst düzey yönetimde boşalan kadrolara şirket bünyesinde yetişmiş elemanların alınması ilke olarak kabul edilmiştir.

İnsan Kaynakları Politikası

Şirket internet sitesinde yayımlanan İnsan Kaynakları Politikası doğrultusunda hareket edilmektedir.

İşe alım politikaları oluşturulurken ve kariyer planlamaları yapılırken, eşit koşullardaki kişilere eşit fırsat sağlanması ilkesi benimsenir. Çalışanlara sağlanan tüm haklarda adil davranılır, çalışanların bilgi, beceri ve görgülerini artırmalarına yönelik eğitim programları gerçekleştirilir. Şirketimiz'in finansal durumu, ücret, kariyer, eğitim, sağlık gibi konularda çalışanlara yönelik bilgilendirme toplantıları yapılarak görüş alışverişinde bulunulur. Etkin bir haberleşme ağı için çalışanların bilgilendirilmesi, motivasyonlarının artırılması, iyi ilişkilerin ve iletişimin geliştirilmesi amacıyla periyodik bültenler ve gerektiğinde duyurular çıkarılır.

Çalışanlar ile ilgili olarak alınan kararlar veya çalışanları ilgilendiren gelişmeler çalışanlara veya temsilcilerine bildirilir, bu nitelikteki kararlarda gerekli görülmesi halinde ilgili sendikalardan görüş alınır.

Çalışanlar arasında ırk, din, dil ve cinsiyet ayrımı yapılmaması ve çalışanların şirket içi fiziksel, ruhsal ve duygusal kötü muamelelere karşı korunması için önlemler alınır.

Şirketimiz, dernek kurma özgürlüğü ve toplu iş sözleşmesi hakkının etkin bir biçimde tanınmasını destekler. Toplu Sözleşme kapsamındaki çalışanlarla ilişkiler sendika temsilcileri vasıtası ile yürütülmektedir. Şirket işveren sendikası olarak Türkiye Metal Sanayicileri Sendikası (MESS), mavi yakalı çalışanları ise Birleşik Metal İş Sendikası üyesidir.

Kurumsal Yönetim İlkelerine Uyum Raporu

Çalışanlarımız için güvenli çalışma ortamı ve koşulları sağlanır. "ISO 9001 Kalite Yönetim Sistemi" çerçevesinde görev tanımları ve ayrıca Kalite Politikamız, Personel Yönetmeliği, Toplu İş Sözleşmesi ve Kurumsal Davranış İlkelerini içeren "Kurum Kültürümüzün Temel Kaynakları" isimli kitapçığımız basılı olarak her çalışana verilir. İş kazalarını önlemek amacıyla yürüttüğümüz faaliyetler arasında "İş Güvenliği El Kitabı" öncelikli olarak işçilerimize verilmektedir. Şirketimiz'in öncelikleri arasında yer alan çalışan sağlığını korumaya yönelik olarak işyeri sağlık birimimizce aşı, sağlık taraması, tıbbi takip gibi uygulamalar titizlikle yapılmaktadır. İş Güvenliği alanında da sahip olduğumuz "OHSAS 18001 İş Sağlığı ve Güvenliği" yönetim sistemi standartları çerçevesinde gerekli çalışmalar yasal mükellefiyetlerimizle bütünleşik olarak yürütülür. Tüm çalışanlarımız ile eş ve çocukları grup ferdi kaza poliçesi ile 7/24 ve 365 gün her türlü kazaya karşı sigortalıdır.

Çalışanların motivasyonuna yönelik çeşitli sosyal, sportif ve sanatsal uygulamalar düzenlenir. Sarkuysan Masa Tenisi takımımız, yurt içi ve yurt dışında şampiyonluklar ve çeşitli başarılar kazanırken, müzik dalında da çeşitli etkinliklerimiz devam etmektedir.

Çalışanlarımızdan oluşan Türk Müziği Korumuz Gebze halkına konserler vermektedir. Ayrıca folklor ve plates gibi farklı etkinliklerde yapılmaktadır.

4.3 ETİK KURALLAR VE SOSYAL SORUMLULUK

Şirketimizin Etik Kuralları, Kurum Kültürümüzün Temel Kaynakları kitapçığında "Kurumsal Davranış İlkelerimiz" başlığı altında çalışanlarımıza açıklanmaktadır.

Şirketimiz, internet sitesi aracılığı ile de kamuya duyurmuş olduğu "Çevre, İş Sağlığı ve Güvenliği Politikası" ile çevre ve iş sağlığı konusunda yönetim taahhütlerini de ortaya koymaktadır.

Sarkuysan sosyal sorumluluklarının bilincinde bir kuruluş olarak her alanda toplumsal projeler üretmektedir. Bu çerçevede;

Şirketimizin uzun yıllar Genel Müdürlük olarak kullandığı tarihi Frej Hanı restore ederek kültür mirasımıza, Gebze'de yaptırdığı Sarkuysan Anadolu Lisesi, Darıca'daki Sarkuysan İlköğretim Okulu ve yüksek öğrenim yapan öğrencilere verdiği karşılıksız burslar ile eğitime, Osmanlı Mimarisi üslubunda külliye olarak yapılan Sarkuysan Cami ile diyanete, her yıl başında ayırdığı fonu bir sağlık kuruluşumuzun acil tıbbi cihaz gereksinimine tahsis ederek sağlığa, sıklıkla Avrupa Kupa Galipleri Kupası'nda ülkemizi başarı ile temsil eden Masa Tenisi Takımı ile spora, çalışanlarından meydana gelen Türk Müziği Korosu ve Folklor grubu ile sanata, oluşturduğu ağaçlandırma alanları ile çevreye, alanında uluslararası organizasyonlara ev sahipliği yaparak ülkemiz tanıtımına katkıda bulunmaktadır. Dönem içinde çevreye verilen zararlardan dolayı Şirketimiz aleyhine açılan bir dava bulunmamaktadır.

BÖLÜM V - YÖNETİM KURULU

5.1 YÖNETİM KURULUNUN YAPISI VE OLUŞUMU

Esas Sözleşmemize göre Şirketimiz'in idaresi, Türk Ticaret Kanunu ve Sermaye Piyasası Mevzuatı çerçevesinde Genel Kurul kararıyla 5'İ A grubunun göstereceği adaylar arasından, 4'ü B grubunun göstereceği adaylar arasından seçilen 9 üye ile 2 bağımsız üye olmak üzere 11 üyeden meydana gelen Yönetim Kurulu tarafından yürütülür. Yönetim Kurulu üyeleri, verimli ve yapıcı çalışmalar yapmalarına, hızlı ve rasyonel kararlar almalarına, komitelerin oluşumuna ve çalışmalarını etkin bir şekilde organize etmelerine imkan sağlayacak şekilde belirlenmektedir.

Yönetim Kurulu'nda icrada görevli olan ve olmayan üyeler bulunmaktadır. (İcrada görevli olmayan Yönetim Kurulu üyesi, üyelik haricinde şirkette başkaca herhangi bir idari görevi veya kendisine bağlı icrai mahiyette faaliyet gösteren bir birim bulunmayan ve şirketin günlük iş akışına ve olağan faaliyetlerine müdahil olmayan kişidir.) İcrada görevli olmayan Yönetim Kurulu üyelerimiz içerisinde, görevlerini hiçbir etki altında kalmaksızın yapabilme niteliğine sahip bağımsız üyeler bulunur.

YÖNETİM KURULU ÜYELERİMİZ

AD-SOYAD	GÖREVİ	İCRACI OLUP/OLMADIĞI
Hayrettin ÇAYCI	Başkan	İcracı
Hamit MÜCELLİT	Başkan Vekili	İcracı
A. Hamdi BEKTAŞ	Üye	İcracı
Cenap TAŞKIN	Üye	İcracı
Fuat SUCU	Üye	İcracı olmayan
Maksut URUN	Üye	İcracı olmayan
Nurtekin KEÇECİ	Üye	İcracı olmayan
Turgay ŞOHOĞLU	Üye	İcracı olmayan
Bekir MENETLİOĞLU	Üye	İcracı olmayan
Fuat AŞICIOĞLU	Üye	İcracı olmayan
Mehmet BAHTİYAR	Üye	İcracı olmayan

Yönetim Kurulu Başkanı ile Genel Müdür farklı kişilerdir.

Kurumsal Yönetim İlkeleri tebliğinde yer alan kriterlere göre şirketimiz 3. grupta yer aldığından Yönetim Kurulumuz içerisindeki bağımsız üye sayısı 2'dir. 2018 yılında yapılan Olağan Genel Kurul Toplantısı'nda, Sermaye Piyasası Kurulu'nun II-17.1 Sayılı tebliğinde belirtilen bağımsızlık kriterlerini tam olarak taşıyan 2 bağımsız üye seçilmiştir. Bağımsız Yönetim Kurulu üye adayları bağımsızlık beyanlarını ve özgeçmiş bilgilerini Genel Kurul öncesinde Kurumsal Yönetim Komitesi vasıtasıyla Yönetim Kurulu'na sunmuştur. Dönem içinde bağımsız Yönetim Kurulu üyelerimizin faaliyet dönemi içinde bağımsızlıklarını ortadan kaldıran bir durum ortaya çıkmamıştır.

07.04.2017 tarihli Genel Kurulumuz'da Yönetim Kurulu üyeleri 3 yıl, Bağımsız Yönetim Kurulu üyeleri ise 06.04.2018 tarihli Genel Kurulumuz'da 1 yıl görev yapmak üzere seçilmişlerdir. Ve Türk Ticaret Kanunu'nun 395. ve 396. maddeleri ve Sermaye Piyasası Kurulu'nun düzenlemeleri çerçevesinde işlem yapabilmeleri Genel Kurul'da kararlaştırılmıştır.

5.2 YÖNETİM KURULUNUN FAALİYET ESASLARI

Yönetim kurulumuz, esas sözleşme hükümleri çerçevesinde en az ayda bir kere toplanır. Yönetim kurulu başkanı, diğer Yönetim Kurulu üyeleri ve genel müdür ile görüşerek Yönetim Kurulu toplantılarının gündemini belirler. Üyeler her toplantıya katılmaya ve toplantılarda görüş bildirmeye özen gösterir. Yönetim Kurulu toplantısına uzaktan erişim sağlayan her türlü teknolojik yöntemle de iştirak etme çalışmalarına başlanmış ve esas sözleşmemize bu konuda hüküm konmuştur.

Yönetim kurulu başkanı, Yönetim Kurulu toplantısı gündeminde yer alan konular ile ilgili bilgi ve belgelerin, eşit bilgi akışı sağlanması amacıyla, toplantıdan yeterli zaman önce Yönetim Kurulu üyelerinin incelemesine sunulmasından sorumludur.

Toplantıya katılmayan ancak görüşlerini yazılı olarak Yönetim Kurulu'na bildiren üyenin görüşleri diğer üyelerin bilgisine sunulur.

Yönetim kurulunda her üyenin bir oy hakkı bulunur.

Yönetim Kurulu toplantılarının ne şekilde yapılacağı hususunda ilgili düzenlemeler yapılmış ayrıca TTK ve ilgili yönetmelik çerçevesinde Yönetim Kurulu iç yönergesi hazırlanmıştır. 2018 yılında Yönetim Kurulu 18 defa toplanmıştır.

Kurumsal Yönetim İlkelerine Uyum Raporu

Yönetim kurulu toplantılarında gündemde yer alan konular açıkça ve her yönü ile tartışılır. Yönetim kurulu başkanı, Yönetim Kurulu toplantılarına icracı olmayan üyelerin etkin katılımını sağlama yönünde en iyi gayreti gösterir. Yönetim kurulu üyesi, toplantılarda muhalif kaldığı konulara ilişkin makul ve ayrıntılı karşı oy gerekçesini karar zaptına geçirir.

Yönetim kurulu üyesi şirket işleri için yeterli zaman ayırır. Yönetim kurulu üyesinin başka bir şirkette yönetici ya da Yönetim Kurulu üyesi olması veya başka bir şirkete danışmanlık hizmeti vermesi halinde, söz konusu durumun çıkar çatışmasına yol açmaması ve üyenin şirketteki görevini aksatmaması esastır.

Yönetim Kurulu üyeleri her zaman başkan ile görüşerek gündeme madde konmasını isteyebilmektedirler.

Sermaye Piyasası mevzuatı kapsamında ilişkili taraf işlemi olarak bağlı ortaklığımız Sarmakina San. ve Tic. A.Ş'nin Makina İhtisas OSB'de sahip olduğu arsanın satın alınması işlemine ilişkin Yönetim Kurulu kararı alınmıştır. Ancak söz konusu satın alınma bedeli ilgili tebliğde öngörülen limitlerin çok altında kaldığı için ortaklara ayrılma hakkı tanınmamış ve genel kurul onayına sunulmamıştır.

Yönetim Kurulu üyelerinin onayına sunulan ilişkili taraf işlemlerine konu Yönetim Kurulu kararlarında Bağımsız Yönetim Kurulu üyelerinin de olumlu oyları mevcuttur.

5.3 YÖNETİM KURULU BÜNYESİNDE KOMİTELERİN SAYI, YAPI VE BAĞIMSIZLIĞI

Yönetim kurulumuzun görev ve sorumluluklarının sağlıklı bir şekilde yerine getirilmesi amacıyla, 18.09.2012 tarih ve 1351/12.41 sayılı Yönetim Kurulu kararı ile, "Denetimden Sorumlu Komite", "Kurumsal Yönetim Komitesi" ve "Riskin Erken Saptanması Komitesi" oluşturulmuş olup, bu komiteler faaliyetlerini belirlenen faaliyet esasları çerçevesinde yürütmektedirler. Ancak Yönetim Kurulumuzun yapılanması gereği ayrı bir aday gösterme komitesi ve ücret komitesi oluşturulmadığından, kurumsal yönetim komitesi bu komitelerin görevlerini yerine getirir. Komitelerde 2018 yılında hiçbir çıkar çatışması meydana gelmemiştir.

Komitelerin görev alanları, çalışma esasları ve hangi üyelerden oluşacağı Yönetim Kurulu tarafından belirlenir ve KAP'ta açıklanır.

Genel müdür komitelerde görev almamaktadır.

Bir Yönetim Kurulu üyesinin birden fazla komitede görev almamasına özen gösterilir ancak yapılanma gereği birden fazla komitede görev alan üyeler, ilişkili konularda görev yapan komiteler arası iletişimi sağlamakta ve işbirliği imkanlarını artırmaktadır. Yönetim Kurulu, komite çalışmalarından beklenen faydanın temin edildiği görüşündedir.

Komitelerin görevlerini yerine getirmeleri için gereken her türlü kaynak ve destek Yönetim Kurulu tarafından sağlanır. Komiteler, gerekli gördükleri kişiyi toplantılarına davet etmekte ve görüşlerini almaktadır.

Komiteler, faaliyetleriyle ilgili olarak ihtiyaç gördükleri konularda bağımsız uzman görüşlerinden yararlanır. Komitelerin ihtiyaç duydukları danışmanlık hizmetlerinin bedeli şirket tarafından karşılanır. Ancak bu durumda hizmet alınan kişi/kuruluş hakkında bilgi ile bu kişi/kuruluşun şirket ile herhangi bir ilişkisinin olup olmadığı hususundaki bilgiye faaliyet raporumuzda yer verilir.

Komitelerimiz tarafından bağımsız olarak yapılan çalışmalar sonucunda alınan kararlar Yönetim Kurulu'na sunulmakta, nihai karar Yönetim Kurulu tarafından alınmaktadır. Komiteler yaptıkları tüm çalışmaları yazılı hale getirir ve kaydını tutar. Komitelerimiz, çalışmaların etkinliği için gerekli görülen ve çalışma ilkelerinde açıklanan sıklıkta toplanır. Komiteler, çalışmalarını hakkındaki bilgiyi ve toplantı sonuçlarını içeren raporları Yönetim Kuruluna sunar.

Denetimden Sorumlu Komite

Denetimden sorumlu komitemiz; şirketin muhasebe sistemi, finansal bilgilerinin kamuya açıklanması, bağımsız denetimi ve şirketin iç kontrol ve iç denetim sisteminin işleyişinin ve etkinliğinin gözetimini yapar.

Şirketin hizmet alacağı bağımsız denetim kuruluşu ile bu kuruluşlardan alınacak hizmetler denetimden sorumlu komite tarafından belirlenir ve Yönetim Kurulu'nun onayına sunulur. Şirketin muhasebe ve iç kontrol sistemi ile bağımsız denetimiyle ilgili olarak şirkete ulaşan şikayetlerin incelenmesi, sonuca bağlanması, şirket çalışanlarının, şirketin muhasebe ve bağımsız denetim konularındaki bildirimlerinin gizlilik ilkesi çerçevesinde değerlendirilmesi konularında uygulanacak yöntem ve kriterler denetimden sorumlu komite tarafından belirlenir. Denetimden sorumlu komite, kamuya açıklanacak yıllık ve ara dönem finansal tabloların şirketin izlediği muhasebe ilkeleri ile gerçeğe uygunluğuna ve doğruluğuna ilişkin değerlendirmelerini, şirketin sorumlu yöneticileri ve bağımsız denetçilerinin görüşlerini alarak kendi değerlendirmeleriyle birlikte Yönetim Kurulu'na yazılı olarak bildirir. Denetimden sorumlu komite; 2018 yılında 5 kere toplanmış ve toplantı sonuçları tutanağa bağlanarak alınan kararlar Yönetim Kurulu'na sunulmuştur. Denetimden sorumlu komitenin faaliyetleri ve toplantı sonuçları hakkında yıllık faaliyet raporunda açıklama yapılır. Denetimden sorumlu komitenin hesap dönemi içinde Yönetim Kurulu'na kaç kez yazılı bildirimde bulunduğu da yıllık faaliyet raporunda belirtilir.

DENETİMDEN SORUMLU KOMİTE

AD-SOYAD	ŞİRKETTEKİ GÖREVİ	KOMİTEDEKİ GÖREVİ
Fuat AŞICIOĞLU	Bağımsız Yönetim Kurulu Üyesi	Başkan
Mehmet BAHTİYAR	Bağımsız Yönetim Kurulu Üyesi	Üye

Kurumsal Yönetim Komitesi

Kurumsal yönetim komitemiz, şirketimizde kurumsal yönetim ilkelerinin uygulanıp uygulanmadığını, uygulanmıyor ise gerekçesini ve bu prensiplere tam olarak uymama dolayısıyla meydana gelen çıkar çatışmalarını tespit eder ve Yönetim Kurulu'na kurumsal yönetim uygulamalarını iyileştirici tavsiyelerde bulunur ve yatırımcı ilişkileri bölümünün çalışmalarını gözetir.

KURUMSAL YÖNETİM KOMİTESİ

AD-SOYAD	ŞİRKETTEKİ GÖREVİ	KOMİTEDEKİ GÖREVİ
Mehmet BAHTİYAR	Bağımsız Yönetim Kurulu Üyesi	Başkan
Turgay ŞOHOĞLU	Yönetim Kurulu Üyesi	Üye
Bekir MENETLİOĞLU	Yönetim Kurulu Üyesi	Üye
Suat VARDAR	Yatırımcı İlişkileri Yöneticisi	Üye

Aday Gösterme Komitesi (Kurumsal Yönetim Komitemiz içinde yer alır.)

Yönetim kurulu ve idari sorumluluğu bulunan yöneticilik pozisyonları için uygun adayların saptanması, değerlendirilmesi ve eğitilmesi konularında şeffaf bir sistemin oluşturulması ve bu hususta politika ve stratejiler belirlenmesi konularında çalışmalar yapmak, Yönetim Kurulu'nun yapısı ve verimliliği hakkında düzenli değerlendirmeler yapmak ve bu konularda yapılabilecek değişikliklere ilişkin tavsiyelerini Yönetim Kurulu'na sunmak ile sorumludur.

Ücret Komitesi (Kurumsal Yönetim Komitemiz içinde yer alır.)

Yönetim Kurulu üyelerinin ve idari sorumluluğu bulunan yöneticilerin ücretlendirilmesinde kullanılacak ilke, kriter ve uygulamaları şirketin uzun vadeli hedeflerini dikkate alarak belirler ve bunların gözetimini yapar. Ücretlendirmede kullanılan kriterlere ulaşma derecesi dikkate alınarak, Yönetim Kurulu üyelerine ve idari sorumluluğu bulunan yöneticilere verilecek ücretlere ilişkin önerilerini Yönetim Kurulu'na sunar.

Kurumsal Yönetim İlkelerine Uyum Raporu

Riskin Erken Saptanması Komitesi

Riskin erken saptanması komitesi Şirketimizin varlığını, gelişmesini ve devamını tehlikeye düşürebilecek risklerin erken tespiti, tespit edilen risklerle ilgili gerekli önlemlerin alınması ve riskin yönetilmesi amacıyla çalışmalar yapmakla sorumlu olup, risk yönetim sistemlerini en az yılda bir kez gözden geçirir. Ayrıca bu komite en az iki ayda bir toplanarak Yönetim Kurulu'na çalışmaları hakkında rapor vermektedir.

RİSKİN ERKEN SAPTANMASI KOMİTESİ

AD-SOYAD	ŞİRKETTEKİ GÖREVİ	KOMİTEDEKİ GÖREVİ
Fuat AŞICIOĞLU	Bağımsız Yönetim Kurulu Üyesi	Başkan
Mehmet BAHTİYAR	Bağımsız Yönetim Kurulu Üyesi	Üye
Nurtekin KEÇECİ	Yönetim Kurulu Üyesi	Üye

Risk Yönetim ve İç Kontrol Mekanizması

Şirketimizin kısa ve uzun vadeli hedeflerine ulaşmasına yönelik risk oluşturduğu düşünülen stratejik, operasyonel, finansal ve diğer bütün unsurlar Yönetim Kurulu seviyesinden başlayarak organizasyonun her seviyesinde değerlendirilmektedir. Bu kapsamda kurulan Risk Erken Saptanması Komitesi, Şirketi etkileyebilecek stratejik, finansal, operasyonel vb. her türlü riskin tespiti, değerlendirilmesi ve yönetilmesi, raporlanması, karar mekanizmalarında dikkate alınması konularında Yönetim Kurulu Başkanlığı'na tavsiye ve önerilerde bulunma amacı doğrultusunda faaliyetlerini sürdürmektedir.

Şirketimizin daha önceden, iş akışlarına ve süreçlerine göre belirlemiş olduğu görev tanımları, yetkilendirme sistemi, politikalar ve yazılı prosedürler iç denetim sistemini teşkil etmektedir. Şirketimiz iç denetim sistemi ile faaliyetlerin etkinliği ve verimliliği, mali raporlama sisteminin güvenilirliği ve yasal düzenlemelere uygunluk konusunda güvence sağlanmasını hedeflemektedir. İç denetim sistemi düzenli olarak Kalite Güvence birimi tarafından değerlendirmeye tabi tutulmakta, üretim birimleri tarafından yapılan işlemlerin etkinliği denetlenmektedir Denetim Komitesi; 2018 yılında bağımsız denetçilerin seçimi, kamuya açıklanacak yıllık ve ara dönem finansal tabloları, muhasebe ilkelerine, gerçeğe uygunluğuna ve doğruluğuna ilişkin görüşlerini ve bu hususlar dışında yıl içinde gerçekleştirdiği toplantılarda alınan kararları Yönetim Kurulu'na yazılı olarak bildirmiştir.

5.4 ŞİRKETİN STRATEJİK HEDEFLERİ

Şirketin vizyonuna ve misyonuna paralel olan hedefler ve kritik performans göstergeleri önceki yılın sonunda düzenlenen bütçe toplantılarında Yönetim Kurulu tarafından onaylanmaktadır. Yönetim Kurulu, olağan toplantılarında, faaliyet sonuçlarını önceki yılın performansı ile hedef göstergeleriyle karşılaştırarak gözden geçirmektedir.

5.5 MALİ HAKLAR

Yönetim Kurulu üyelerinin ve idari sorumluluğu bulunan yöneticilerin ücretlendirme esasları yazılı hale getirilmiş ve 06.04.2018 tarihli genel kurul toplantısı gündeminde ayrı bir madde olarak pay sahiplerinin bilgisine sunulmuştur. Ortaklarımıza bu konuda görüş bildirme imkanı tanınır.

Bağımsız Yönetim Kurulu üyelerinin ücretlendirmesinde kâr payı, pay opsiyonları veya şirketin performansına dayalı ödeme planları kullanılamaz. Şu kadar ki, bağımsız Yönetim Kurulu üyelerimizin ücretleri bağımsızlıklarını koruyacak düzeyde oluşturulur. Şirketimiz, herhangi bir Yönetim Kurulu üyesine veya idari sorumluluğu bulunan yöneticilerine borç veremez, kredi kullandıramaz, verilmiş olan borçların veya kredilerin süresini uzatamaz, şartlarını iyileştiremez, üçüncü bir kişi aracılığıyla şahsi kredi adı altında kredi kullandıramaz veya lehine kefalet gibi teminatlar veremez.

Yönetim Kurulu üyelerine ve idari sorumluluğu bulunan yöneticilere verilen ücretler ile sağlanan diğer tüm menfaatler, yıllık faaliyet raporu vasıtasıyla kamuya açıklanmıştır.

Yönetim Kurulu üyelerinin ve üst düzey yöneticilerin ücretleri, huzur hakları ve yıllık kârdan alacakları kâr payları yazılı hale getirilmiştir. Kriterler ve ücretlendirme esasları 06.04.2018 tarihli Genel Kurul toplantısında ayrı bir madde olarak ortakların bilgisine sunularak pay sahiplerine bu konuda görüş bildirme imkânı tanınmıştır. Daha sonra alınan kararlar tutanağa yazılarak kamuya açıklanmaktadır. Faaliyet raporumuzda yer alan bu bilgiler internet sitemizde de yer almaktadır.

Yönetim Kurulu Üyesi Bağımsızlık Beyanları

Sarkuysan Elektrolitik Bakır San. ve Tic. A.Ş. ("Şirket") Yönetim Kurulu'nda, mevzuat, esas sözleşme ve Sermaye Piyasası Kurulu tarafından ilan edilen Kurumsal Yönetim İlkelerinde belirlenen kriterler kapsamında "bağımsız üye" olarak görev yapmaya aday olduğumu,

- Şirket, şirketin yönetim kontrolü ya da önemli derecede etki sahibi olduğu ortaklıklar ile şirketin yönetim kontrolünü elinde bulunduran veya şirkette önemli derecede etki sahibi olan ortaklar ve bu ortakların yönetim kontrolüne sahip olduğu tüzel kişiler ile kendim, eşim ve ikinci dereceye kadar kan ve sıhrî hısımlarım arasında; son beş yıl içinde önemli görev ve sorumluluklar üstlenecek yönetici pozisyonunda istihdam ilişkisinin bulunmadığını, sermaye veya oy haklarının veya imtiyazlı payların %5 inden fazlasına birlikte veya tek başına sahip olmadığımı ya da önemli nitelikte ticari ilişkinin kurulmamış olduğunu,
- Son beş yıl içerisinde, başta şirketin denetimi (vergi denetimi, kanuni denetim, iç denetim de dahil), derecelendirilmesi ve danışmanlığı olmak üzere, yapılan anlaşmalar çerçevesinde şirketin önemli ölçüde hizmet veya ürün satın aldığı veya sattığı şirketlerde, hizmet veya ürün satın alındığı veya satıldığı dönemlerde, ortak (%5 ve üzeri), önemli görev ve sorumluluklar üstlenecek yönetici pozisyonunda çalışan veya Yönetim Kurulu üyesi olmadığımı,
- Bağımsız Yönetim Kurulu üyesi olmam sebebiyle üstleneceğim görevleri gereği gibi yerine getirecek mesleki eğitim, bilgi ve tecrübeye sahip olduğumu,
- Bağlı oldukları mevzuata uygun olması şartıyla, üniversite öğretim üyeliği hariç, üye olarak seçildikten sonra kamu kurum ve kuruluşlarında tam zamanlı çalışmıyor olduğumu,
- 31/12/1960 tarihli ve 193 sayılı Gelir Vergisi Kanunu (G.V.K.)'na göre Türkiye'de yerleşmiş sayıldığımı,
- Şirket faaliyetlerine olumlu katkılarda bulunabilecek, şirket ile pay sahipleri arasındaki çıkar çatışmalarında tarafsızlığını koruyabilecek, menfaat sahiplerinin haklarını dikkate alarak özgürce karar verebilecek güçlü etik standartlara, mesleki itibara ve tecrübeye sahip olduğumu,
- Şirket faaliyetlerinin işleyişini takip edebilecek ve üstlendiği görevlerin gereklerini tam olarak yerine getirebilecek ölçüde şirket işlerine zaman ayırabiliyor olduğumu,
- Şirketin Yönetim Kurulu'nda son on yıl içerisinde altı yıldan fazla Yönetim Kurulu üyeliği yapmamış olduğumu,
- Şirketin veya şirketin yönetim kontrolünü elinde bulunduran ortakların yönetim kontrolüne sahip olduğu şirketlerin üçten fazlasında ve toplamda borsada işlem gören şirketlerin beşten fazlasında bağımsız Yönetim Kurulu üyesi olarak görev almıyor olduğumu,
- Yönetim kurulu üyesi olarak seçileceğim tüzel kişi adına tescil ve ilan edilmemiş olduğumu,

ve dolayısıyla şirket Yönetim Kurulu üyeliğimi, bağımsız üye olarak yerine getireceğimi beyan ederim.

Saygılarımla,

Mehmet Bahtiyar

Sarkuysan Elektrolitik Bakır San. ve Tic. A.Ş. ("Şirket") Yönetim Kurulu'nda, mevzuat, esas sözleşme ve Sermaye Piyasası Kurulu tarafından ilan edilen Kurumsal Yönetim İlkelerinde belirlenen kriterler kapsamında "bağımsız üye" olarak görev yapmaya aday olduğumu,

- Şirket, şirketin yönetim kontrolü ya da önemli derecede etki sahibi olduğu ortaklıklar ile şirketin yönetim kontrolünü elinde bulunduran veya şirkette önemli derecede etki sahibi olan ortaklar ve bu ortakların yönetim kontrolüne sahip olduğu tüzel kişiler ile kendim, eşim ve ikinci dereceye kadar kan ve sıhrî hısımlarım arasında; son beş yıl içinde önemli görev ve sorumluluklar üstlenecek yönetici pozisyonunda istihdam ilişkisinin bulunmadığını, sermaye veya oy haklarının veya imtiyazlı payların %5 inden fazlasına birlikte veya tek başına sahip olmadığımı ya da önemli nitelikte ticari ilişkinin kurulmamış olduğunu,
- Son beş yıl içerisinde, başta şirketin denetimi (vergi denetimi, kanuni denetim, iç denetim de dahil), derecelendirilmesi ve danışmanlığı olmak üzere, yapılan anlaşmalar çerçevesinde şirketin önemli ölçüde hizmet veya ürün satın aldığı veya sattığı şirketlerde, hizmet veya ürün satın alındığı veya satıldığı dönemlerde, ortak (%5 ve üzeri), önemli görev ve sorumluluklar üstlenecek yönetici pozisyonunda çalışan veya Yönetim Kurulu üyesi olmadığımı,
- Bağımsız Yönetim Kurulu üyesi olmam sebebiyle üstleneceğim görevleri gereği gibi yerine getirecek mesleki eğitim, bilgi ve tecrübeye sahip olduğumu,
- Bağlı oldukları mevzuata uygun olması şartıyla, üniversite öğretim üyeliği hariç, üye olarak seçildikten sonra kamu kurum ve kuruluşlarında tam zamanlı çalışmıyor olduğumu,
- 31/12/1960 tarihli ve 193 sayılı Gelir Vergisi Kanunu (G.V.K.)'na göre Türkiye'de yerleşmiş sayıldığımı,
- Şirket faaliyetlerine olumlu katkılarda bulunabilecek, şirket ile pay sahipleri arasındaki çıkar çatışmalarında tarafsızlığını koruyabilecek, menfaat sahiplerinin haklarını dikkate alarak özgürce karar verebilecek güçlü etik standartlara, mesleki itibara ve tecrübeye sahip olduğumu,
- Şirket faaliyetlerinin işleyişini takip edebilecek ve üstlendiği görevlerin gereklerini tam olarak yerine getirebilecek ölçüde şirket işlerine zaman ayırabiliyor olduğumu,
- Şirketin Yönetim Kurulu'nda son on yıl içerisinde altı yıldan fazla Yönetim Kurulu üyeliği yapmamış olduğumu,
- Şirketin veya şirketin yönetim kontrolünü elinde bulunduran ortakların yönetim kontrolüne sahip olduğu şirketlerin üçten fazlasında ve toplamda borsada işlem gören şirketlerin beşten fazlasında bağımsız Yönetim Kurulu üyesi olarak görev almıyor olduğumu,
- Yönetim kurulu üyesi olarak seçileceğim tüzel kişi adına tescil ve ilan edilmemiş olduğumu,

ve dolayısıyla şirket Yönetim Kurulu üyeliğimi, bağımsız üye olarak yerine getireceğimi beyan ederim.

Saygılarımla,

Fuat Aşcıoğlu

Bilgilendirme Politikası

AMAÇ

Sarkuysan Elektrolitik Bakır Sanayi ve Ticaret A.Ş., ilgili kanunlar ve Sermaye Piyasası Kanunu (SPK) Kurumsal Yönetim İlkeleri çerçevesinde, hissedarların eş zamanlı eksiksiz, şeffaf ve doğru olarak bilgilendirilmelerini sağlayacak etkin bir politika izlemektedir. Ticari sır kapsamına girmeyen ve yasal olarak açıklanabilir hale gelmiş tüm bilgiler kamuya duyurulur.

Bilgilendirme politikasında amaç; Şirket'in geçmiş performansını, stratejilerini, ticari sır niteliğindeki bilgiler haricindeki hedeflerini ve vizyonunu kamuya, ilgili yetkili kurumlarla, mevcut ve potansiyel yatırımcılarla ve pay sahipleriyle aktif ve açık bir iletişimle paylaşmaktır.

Sarkuysan, kamuyu aydınlatmaya ilişkin tüm uygulamalarda SPK Mevzuatı'na ve Borsa İstanbul (BİST) düzenlemelerine uyum göstermekte ve SPK Kurumsal Yönetim İlkeleri çerçevesinde doğru, adil, eşzamanlı anlaşılabilir en etkin iletişim politikasını uygulamayı amaçlamaktadır.

YETKİ VE SORUMLULUK

Sarkuysan A.Ş.'nin, kamunun aydınlatılması ve bilgilendirme politikasının izlenmesi, gözetimi ve geliştirilmesi Yönetim Kurulu'nun yetki ve sorumluluğu altında olup, bilgilendirme fonksiyonunun koordinasyonu için Genel Müdür Yardımcısı (Mali), Muhasebe Müdürlüğü ve Yatırımcı ilişkileri birimleri görevlendirilmiştir. Söz konusu yetkililer Yönetim Kurulu ve Genel Müdür ile yakın işbirliği içinde bu sorumluluklarını ifa ederler.

Yönetim Kurulu tarafından onaylanan Bilgilendirme Politikası, Genel Kurul'da pay sahiplerinin bilgisine sunulur ve internet sitesinde kamuya duyurulur.

KAMUYU AYDINLATMA YÖNTEM VE ARAÇLARI

SPK ve BİST Düzenlemeleri ile Türk Ticaret Kanunu (TTK) hükümleri çerçevesinde, Sarkuysan kamuyu aydınlatma ve bilgilendirme politikasını belirlerken aşağıdaki yöntem ve araçları kullanır:

- Özel Durum açıklamaları (Elektronik ortamda Kamuyu Aydınlatma Platformu'na (KAP) gönderilir),
- Periyodik olarak her üç aylık dönem sonunda açıklanan mali tablo ve dipnotları, altı aylık dönemler itibarıyla bağımsız denetim raporu ve beyanlar (Elektronik ortamda KAP'a gönderilir),
- Yıllık ve ara dönem faaliyet raporları,
- Kurumsal internet sitesi, (www.sarkuysan.com),
- Sermaye Piyasası Düzenlemeleri uyarınca Merkezi Kayıt Sistemi (MKS) ve Merkezi Veritabanı Hizmet Sağlayıcı (MTHS) sistemleri vasıtasıyla duyurulan izahname, sirküler, duyuru metinleri ve diğer dokümanlar,
- T. Ticaret Sicil gazetesi ve gerektiğinde tirajı yüksek ulusal ve yerel gazeteler vasıtasıyla yapılan ilanlar ve duyurular,
- Yazılı ve görsel medya vasıtasıyla yıl içerisinde önemli gelişmelere paralel olarak yapılan basın açıklamaları,
- Telefon, elektronik posta, telefaks vb. iletişim araçları vasıtasıyla yapılan iletişim yöntem ve araçları,
- Broşür ve kataloglar ile yapılan ilanlar,
- Katılınan yurt içi ve yurt dışı fuarlar.

ÖZEL DURUMLARIN KAMUYA AÇIKLANMASI

Sarkuysan A.Ş.'nin özel durum açıklamaları, Ticari Muhasebe Müdürlüğü ve Yatırımcı ilişkileri birimi tarafından hazırlanır ve KAP bildirimini yapmaya yetkili yöneticiler tarafından elektronik ortamda KAP'a iletilir. Söz konusu bildirimlerin KAP'ta yayınlanması için gerekli kontroller ilgili birimler tarafından yapılır.

İdari sorumluluğu bulunanlar, Yönetim Kurulu üyeleri, Denetçiler, Genel Müdür, Genel Müdür Yardımcıları, Ticari Muhasebe Müdürlüğü, Maliyet Muhasebesi ve doğrudan ya da dolaylı olarak Sarkuysan'ın içsel bilgilerine düzenli erişen ve Sarkuysan'ın gelecekteki gelişimini ve ticari hedeflerini etkileyen idari kararları verme yetkisi olan kişilerdir.

Bu kişiler her yıl güncellenerek yayınlanan Yıllık Faaliyet Raporunda ve internet sitesinde ilan edilmektedir.

Şirketimizce, sermaye yönetim ve denetim bakımından, doğrudan ve dolaylı olarak ilişkide bulunduğumuz gerçek ve tüzel kişiler ile Şirket arasındaki hukuki ve ticari ilişkiler olduğu takdirde SPK mevzuatındaki hükümler çerçevesinde gerekli açıklamalar yapılır.

FİNANSAL TABLOLARIN KAMUYA AÇIKLANMASI

Sarkuysan'ın finansal tabloları ve dipnotları, konsolide bazda SPK tarafından belirlenmiş hükümler çerçevesinde Uluslararası Finansal Raporlama Standartlarına (UFRS), uygun olarak hazırlanır. Yıllık ve altı aylık finansal tablolar Uluslararası Denetim Standartlarına göre bağımsız denetimden geçirilerek kamuya açıklanır. 3 ve 9 aylık dönemlere ait Finansal Tablolar yine UFRS'ye uygun olarak hazırlandıktan sonra belirli bir süre içerisinde kamuya açıklanır.

Finansal tablolar ve dipnotları, kamuya açıklanmadan önce Sermaye Piyasası Mevzuatı çerçevesinde Denetimden Sorumlu Komite'den alınan rapordaki uygunluk görüşüyle Yönetim Kurulu'nun onayına sunulur. Toplantıda görüşülerek doğruluğu konusunda karara bağlanan finansal tablolar, dipnotları ve bağımsız denetim raporu Sermaye Piyasası Kanunu ve BİST düzenlemeleri doğrultusunda BİST'e ve SPK'ya iletilir.

KAP'ta açıklanan finansal tablolar ve dipnotlarımız, Foreks ile yaptığımız anlaşma gereğince KAP ile birlikte eş zamanlı olarak internet sitemizin BİST başlığı altında kamuya duyurulur. Ayrıca mali tablolara ait bilgiler, internet sitemizin Yatırımcı İlişkileri Bölümünün Faaliyet Raporları kısmında beş yıllık geriye dönük olarak muhafaza edilir.

FAALİYET RAPORUNUN KAMUYA AÇIKLANMASI

Yıllık ve ara dönem Faaliyet Raporlarının içeriği TTK, SPK Mevzuatına ve SPK Kurumsal Yönetim İlkelerine uygun olarak hazırlanmaktadır. Faaliyet raporu ve mali tablolarında, Türkiye Muhasebe Standartları (TMS) ile Türkiye Finansal Raporlama Standartları (TFRS) uygulanmaktadır.

Faaliyet Raporlarımız hazırlandıktan sonra Yönetim Kurulu'nun onayından geçirilir ve Genel Kurul'dan üç hafta önce internet sitesi aracılığı ile kamuya açıklanan rapor aynı zamanda elektronik ortamda KAP'a bildirilir. Sermaye piyasası katılımcıları Faaliyet Raporunun Türkçe ve İngilizce basılı halini şirketimizin Ticari Muhasebe Müdürlüğü ve Yatırımcı İlişkileri biriminden temin edebilirler.

İNTERNET SİTESİ

Kamunun aydınlatılmasında, SPK Kurumsal Yönetim İlkelerinin tavsiye ettiği şekilde www.sarkuysan.com adresindeki Sarkuysan internet sitesi aktif olarak kullanılır. İnternet sitesinde yer alan açıklamalar, Sermaye Piyasası Mevzuatı hükümleri uyarınca yapılması gereken bildirim ve özel durum açıklamalarının yerine geçmez. İnternet sitesi Türkçe ve İngilizce olarak SPK Kurumsal Yönetim İlkelerinin öngördüğü içerikte ve şekilde düzenlenir.

Türk Ticaret Kanunu'nun 1527.maddesi gereğince sitenin bir bölümü şirketçe kanunen yapılması gereken ilanların yayınlanması için özgülenmiştir. İnternet sitemizin "Bilgi Toplumu Hizmetleri" sekmesinden bu bölüme ulaşılabilir.

Sitemizin Yatırımcı İlişkileri sekmesinde şirketimizin ticaret sicil bilgileri, son durum itibarıyla ortaklık, yönetim yapısı, imtiyazlı paylar hakkında bilgi, ilanlar, esas sözleşme değişiklikleri ile ilgili Türk Ticaret Sicil Gazetesi'nin tarih ve sayısı, esas sözleşmemizin son hali, özel durum açıklamaları, faaliyet raporları, Genel Kurul Toplantı ilanları, gündem ve vekaletname örneği, hazır bulunanlar listesi,

Bilgilendirme Politikası

toplantı tutanakları, kâr dağıtım politikası, bilgilendirme politikası, şirket tarafından oluşturulan etik kurallar, sıkça sorulan sorular ve bunlara verilen cevaplara yer verilir.

Sitemizin "Borsa İstanbul'da Sarkuysan" bölümünde Borsa İstanbul sitesinde mevcut şirketimizle ilgili tüm bilgiler yer almaktadır. Sitemizde, hisse fiyatları, grafikler, bazı değerli maddelerin fiyatlarının yanı sıra Sarkuysan ile ilgili ve diğer tüm haberler ve döviz kurları da bulunmaktadır.

T. TİCARET SİCİLİ GAZETESİ'NDE YAPILAN İLANLAR VE DUYURULAR

Sermaye Piyasası Kanunu, Türk Ticaret Kanunu ve Ana Sözleşmemiz gereği, Genel Kurul, sermaye artırım ve temettü ödemesine ilişkin duyurular gerek Türk Ticaret Sicil Gazetesi, gerekse günlük gazeteler vasıtası ile yapılır.

ORTAKLIK HAKLARININ KULLANIMINA İLİŞKİN AÇIKLAMALAR

Sermaye Piyasası düzenlemeleri çerçevesinde ortakların Genel Kurul, Sermaye Artırımı, Temettü ödemeleri, birleşme ve şirketle ilgili diğer çeşitli hususlar izahname ve duyuru metinleri aracılığıyla bilgilendirilmeleri sağlanır.

Şirket Olağan Genel Kurulları her yıl yasal süreler içinde gerçekleştirilir. Genel Kurul'da görülecek bilgiler belgeler; Gündem, Hazır Bulunanlar Listesi, Faaliyet Raporu, Denetçi Raporu, Bilanço, Gelir Tablosu, Genel Kurul Tutanağı ve varsa Ana Sözleşme Değişiklikleri olarak sıralanabilir.

İÇSEL BİLGİNİN KAMUYA AÇIKLANMASINA KADAR GİZLİLİĞİNİN SAĞLANMASINA YÖNELİK TEDBİRLER

İçsel bilgiye sahip Sarkuysan A.Ş. çalışanları ile iletişim içinde olunan diğer taraflar, özel durumun oluşması sürecinden KAP'a açıklanmasına kadar geçecek süreçte, bu bilginin gizliliğini korumakla yükümlü oldukları hususunda bilgilendirilirler.

Sarkuysan A.Ş. nam ve hesabına çalışanlar tarafından istenmeden içsel bilginin gizlilik anlaşması olmayan üçüncü kişilere açıklanmış olduğunun belirlenmesi halinde, Sermaye Piyasası düzenlemeleri kapsamında, bilginin gizliliğinin sağlanamayacağı sonucuna ulaşırsa derhal özel durum açıklaması yapılır.

Verilen Teminat / Rehin / İpotekler

	31.12.2017 TUTAR (TL)	31.12.2018 TUTAR (TL)
A. ŞİRKETİMİZ ADINA VERİLMİŞ OLAN TRİ' LERİN TOPLAM TUTARI	532.883.420	516.533.659
Sarkuysan A.Ş. Verilen Teminat Mektupları	112.208.014	157.455.768
Sarkuysan A.Ş. Verilen Teminat Senetleri	401.003.512	345.349.672
Sarmakina A.Ş. Verilen Teminat Mektupları	744.961	937.209
Sarda A.Ş. Verilen Teminat Mektupları	18.920.000	12.780.000
Ege Serbest Bölge Şubesi Verilen Teminat Mektupları	6.933	11.010
B. TAM KONSOLİDASYON KAPSAMINA DAHİL EDİLEN ORTAKLIKLAR LEHİNE VERİLMİŞ OLAN TRİ' LERİN TOPLAM TUTARI	115.606.763	167.006.793
Verilen Kefaletler	115.606.763	167.006.793
Verilen İpotek		
C. OLAĞAN TİCARİ FAALİYETLERİN YÜRÜTÜLMESİ AMACIYLA DİĞER 3. KİŞİLERİN BORCUNU TEMİN AMACIYLA VERİLMİŞ OLAN TRİ' LERİN TOPLAM TUTARI		
D. DİĞER VERİLEN TRİ' LERİN TOPLAM TUTARI		
ii. B ve C maddeleri kapsamına girmeyen diğer grup şirketleri lehine verilmiş olan TRİ' lerin toplam tutarı		
iii. C maddesi kapsamına girmeyen 3. kişiler lehine verilmiş olan TRİ' lerin toplam tutarı		
TOPLAM	648.490.183	683.540.452

Kâr Payı Dağıtım Politikamız

- Şirketimizin yıllık kârı, Türk Ticaret Kanunu, Sermaye Piyasası Kanunu ve ilgili mevzuat hükümleri ile esas sözleşmeye uygun olarak belirlenen Kâr Dağıtım Politikası çerçevesinde genel kurul kararıyla dağıtılır.
- Yönetim kurulu kârın dağıtımına ilişkin teklifini pay sahiplerinin menfaati ile şirket menfaatleri arasındaki hassas dengeyi gözeterek yasal mevzuat hükümleri doğrultusunda belirler.
- Kâr payının dağıtılıp dağıtılmayacağı kararı Yönetim Kurulu önerisi ile genel kurulca alınır ve kâr dağıtımına ilişkin Yönetim Kurulu önerisi, şekil ve içeriği sermaye piyasası kurulunca belirlenen kâr dağıtım tablosu ile birlikte SPK'nın özel durumların kamuya açıklanmasına ilişkin düzenlemeleri çerçevesinde, en geç olağan genel kurul gündeminin ilan edildiği tarihte kamuya açıklanır ve şirketin internet sitesinde yayınlanır.
- Kâr payı dağıtım işlemlerine en geç dağıtım kararı verilen genel kurul toplantısının yapılacağı hesap dönemi sonu itibarıyla başlanır.
- Genel kurul toplantısında karara bağlanmak şartıyla kâr payı eşit veya farklı tutarlı taksitlere bölünebilir. Taksit sayısı ve ödeme zamanları genel kurul kararıyla veya genel kurulca yetkilendirilen Yönetim Kurulu tarafından belirlenir.
- Kâr payı, dağıtım tarihi itibarıyla mevcut payların tümüne, bunların ihraç ve iktisap tarihleri dikkate alınmaksızın payları oranında eşit olarak dağıtılır.
- Pay başına düşecek temettü, genel kurulda ortaklara dağıtılmasına karar verilen kârın, toplam pay adedine bölünmesi suretiyle bulunur.
- Kârdan pay alma konusunda imtiyazlı pay senedi bulunmamaktadır.
- Ortaklarımızın pay senetleri yasal mevzuat gereği kayden işlendiğinden, kâr payı ödemeleri; ilgili mevzuat hükümleri çerçevesinde genel kurulca belirlenen tarihte Merkezi Kayıt Kuruluşu (MKK)'nın talebi ile ortaklarımızın aracı kurum ve bankalardaki hesaplarına aktarılması için Takasbank A.Ş.'ye yapılır.
- Kâr payı dağıtımını Türk Ticaret Kanunu, Sermaye Piyasası Kanunu ve İlgili Mevzuat Hükümleri ile esas sözleşmemize göre yapılır.
- Yönetim kurulu üyelerine ve şirket çalışanlarına, kârdan pay verilebilmesi için şirket esas sözleşmesinde hüküm bulunması gereklidir.
- Bağış yapılabilmesi için esas sözleşmede hüküm bulunması şarttır. Yapılacak bağışın sınırı genel kurulca belirlenir. İlgili hesap dönemi içinde yapılan bağışlar dağıtılabilir kâr matrahına eklenir. Yapılacak bağış ve ödemeleri özel durumların kamuya açıklanmasına ilişkin düzenlemeleri çerçevesinde kamuya duyurulur ve olağan genel kurulda ortakların bilgisine sunulur.
- Kâr dağıtım politikası Türk Ticaret Kanunu, Sermaye Piyasası Kanunu ve ilgili mevzuat düzenlemeleri ile esas sözleşme hükümleri çerçevesinde hazırlanır ve yıllık faaliyet raporunda yer alır. Genel kurulda ortaklarımız bu konuda bilgilendirilir.
- Kâr dağıtım politikasında değişiklik yapılmak istenmesi durumunda bu değişikliğe ilişkin Yönetim Kurulu kararını ve değişikliğin gerekçesi SPK'nın özel durumların kamuya açıklanmasına ilişkin düzenlemeleri çerçevesinde kamuya duyurulur.

Kâr Dağıtım Önerisi

Şirketimizin, Sermaye Piyasası Kurulu'nun tebliği çerçevesinde hazırlanan 31.12.2018 tarihli Konsolide Gelir Tablosundaki dönem kârından, Ödenecek Vergiler ve Genel Kanuni Yedek Akçe düşüldükten sonra bağışların eklenmesiyle bulunan 85.643.837,- TL Net Dağıtılabilir Dönem Kârının Esas sözleşmemizin 25. maddesine göre aşağıdaki tabloda görüldüğü şekilde dağıtılmasını ve ortaklarımıza %21,25 net kâr payı verilmesini, dağıtım tarihinin 27.05.2019 olarak belirlenmesini tensiplerinize arz ederiz.

Bu teklifimiz kabul edildiği takdirde 200.000.000 TL'lik Ödenmiş Sermayemizin her 1 TL nominal değerli hissesine Brüt %25 (0,25 TL), Net %21,25 (0,2125 TL) nakit kâr payı verilecektir.

Saygılarımızla,

Yönetim Kurulu

SARKUYSAN ELEKTROLİTİK BAKIR SANAYİ VE TİCARET A.Ş. 2018 YILI KÂR PAYI DAĞITIM TABLOSU

	SPK'YA GÖRE	KAYITLARA GÖRE
1. Ödenmiş/Çıkarılmış Sermaye		200.000.000
2. Genel Kanuni Yedek Akçe (Yasal Kayıtlara Göre)		31.715.971
Esas sözleşme uyarınca kar dağıtımında imtiyaz var ise söz konusu imtiyaza ilişkin bilgi		
		Yoktur.
		YASAL
3. DÖNEM KARI	121.024.860	147.932.540
4. Vergiler (-)	29.807.827	30.372.705
	Kurumlar Vergisi (-)	29.807.827
	Ertelenmiş Vergi Karşılığı (-)	0
5. NET DÖNEM KARI	91.217.033	117.559.835
6. Geçmiş Yıllar Zararları (-)	0	0
7. Genel Kanuni Yedek Akçe (-)	5.877.992	5.877.992
8. Gayrimenkul Satış Kazancının % 75' i		
9. NET DAĞITILABİLİR DÖNEM KARI	85.339.041,00	111.681.843
10. Yıl İçinde Yapılan Bağışlar(+)	304.796	
BAĞIŞLAR EKLENMİŞ NET DAĞITILABİLİR DÖNEM KARI	85.643.837	
12. Ortaklara Birinci Kar Payı	4.282.192	
	Nakit	4.282.192
	Bedelsiz	0
	Toplam	4.282.192
13. İmtiyazlı Pay Sahiplerine Dağıtılan Kar Payı		0
14. Dağıtılan Diğer Kar Payı	5.269.867	
- Yönetim Kurulu üyelerine Kar Payı	5.269.867	
15. İntifa Senedi Sahiplerine Dağıtılan Kar Payı		0
16. Ortaklara İkinci Kar Payı	45.717.808	
Nakit	45.717.808	
Bedelsiz	0	
Toplam	45.717.808	
17. Genel Kanuni Yedek Akçe (-)	4.526.987	
18. Statü Yedekleri	0,00	0
19. Özel Yedekleri	0,00	0
20. OLAĞANÜSTÜ YEDEK	25.542.187	51.884.989
21. Dağıtılması Öngörülen Diğer Kaynaklar	0	0
- Geçmiş Yıl Kârı	0	0
- Olağanüstü Yedekler	0	0
- Kanun ve Esas Sözleşme Uyarınca	0	0

KAR PAYI ORANLARI TABLOSU

PAY BAŞINA KAR PAYI BİLGİLERİ

GRUBU	TOPLAM DAĞITILAN KAR PAYI		TOPLAM DAĞITILAN KÂR PAYI / NET DAĞITILABİLİR DÖNEM KÂRI	ORAN %	1 TL NOMİNAL DEĞERLİ PAYA İSABET EDEN KÂR PAYI	
	NAKİT (TL)	BEDELSİZ (TL)			TUTARI (TL)	ORANI (%)
NET A	212,50	0		0,00	0,2125	21,25
B	42.499.787,50	0		49,80	0,2125	21,25
TOPLAM	42.500.000,00	0		49,80	0,2125	21,25

Riskin Erken Saptanması Sistemi ve Komitesi Hakkında Denetçi Raporu

SARKUYSAN ELEKTROLİTİK BAKIR SANAYİ VE TİCARET A.Ş. YÖNETİM KURULU'NA

Sarkuysan Elektrolitik Bakır Sanayi ve Ticaret A.Ş. tarafından kurulan riskin erken saptanması sistemi ve komitesini denetlemiş bulunuyoruz.

YÖNETİM KURULUNUN SORUMLULUĞU

6102 sayılı Türk Ticaret Kanunu'nun (TTK) 378'inci maddesinin birinci fıkrası uyarınca Yönetim Kurulu, Grup'un varlığını, gelişmesini ve devamını tehlikeye düşüren sebeplerin erken teşhisi, bunun için gerekli önlem ve çarelerin uygulanması ile riskin yönetilmesi amacıyla uzman bir komite kurmak, sistemi çalıştırmak ve geliştirmekle yükümlüdür.

DENETÇİNİN SORUMLULUĞU

Sorumluluğumuz, yaptığımız denetime dayanarak, riskin erken saptanması sistemi ve komitesine ilişkin bir sonuca varmaktır. Yaptığımız denetim, TTK'ya, Kamu Gözetimi, Muhasebe ve Denetim Standartları Kurumu (KGK) tarafından yayımlanan "Riskin Erken Saptanması Sistemi ve Komitesi Hakkında Denetçi Raporuna İlişkin Esaslara" ve etik kurallara uygun olarak yürütülmüştür. Bu Esaslar tarafımızca; Grup'un riskin erken saptanması sistemi ve komitesini kurup kurmadığının belirlenmesini, kurulmuşsa sistem ve komitenin TTK'nın 378'inci maddesi çerçevesinde işleyip işlemediğinin değerlendirilmesini gerektirmektedir. Riskin erken saptanması komitesi tarafından risklere karşı gösterilen çarelerin yerindeliği ve riskler karşısında yönetim tarafından yapılan uygulamalar, denetimimizin kapsamında değildir.

RİSKİN ERKEN SAPTANMASI SİSTEMİ VE KOMİTESİ HAKKINDA BİLGİ

Grup, söz konusu komiteyi 18 Eylül 2012 tarihinde kurmuş olup, komite 3 (üç) üyeden oluşmaktadır. Komite 2018 yılı içerisinde Grup'un varlığını, gelişmesini tehlikeye düşüren sebeplerin erken teşhisi, bunun için gerekli önlemler ile çarelerin uygulanması ve riskin yönetilmesi amacıyla yönelik 6 (altı) defa toplanmış ve hazırladığı raporları Yönetim Kurulu'na sunmuştur.

SONUÇ

Yürüttüğümüz denetim sonucunda, Sarkuysan Elektrolitik Bakır Sanayi ve Ticaret A.Ş.'nin riskin erken saptanması sistemi ve komitesinin, tüm önemli yönleriyle, TTK'nın 378'inci maddesi çerçevesinde yeterli olduğu sonucuna ulaşılmıştır.

GÜRELİ YEMİNLİ MALİ MÜŞAVİRLİK VE BAĞIMSIZ DENETİM HİZMETLERİ A.Ş.

An Independent Member of BAKER TILLY INTERNATIONAL



Dr. Hakkı DEDE

Sorumlu Denetçi

İstanbul, 11 Mart 2019

Yönetim Kurulu'nun Yıllık Faaliyet Raporuna İlişkin Bağımsız Denetçi Raporu

SARKUYSAN ELEKTROLİTİK BAKIR SANAYİ VE TİCARET A.Ş. YÖNETİM KURULU' NA

GÖRÜŞ

Sarkuysan Elektrolitik Bakır Sanayi ve Ticaret A.Ş.'nin 1 Ocak – 31 Aralık 2018 hesap dönemine ilişkin yıllık faaliyet raporunu denetlemiş bulunuyoruz.

Görüşümüze göre, Yönetim Kurulu'nun yıllık faaliyet raporu içinde yer alan finansal bilgiler ile Yönetim Kurulunun Grubun durumu hakkında yaptığı irdelemeler, tüm önemli yönleriyle, denetlenen tam set finansal tablolarla ve bağımsız denetim sırasında elde ettiğimiz bilgilerle tutarlıdır ve gerçeği yansıtmaktadır.

GÖRÜŞÜN DAYANAĞI

Yaptığımız bağımsız denetim, Kamu Gözetimi, Muhasebe ve Denetim Standartları Kurumu (KGK) tarafından yayımlanan Türkiye Denetim Standartlarının bir parçası olan Bağımsız Denetim Standartlarına (BDS'lere) uygun olarak yürütülmüştür. Bu Standartlar kapsamındaki sorumluluklarımız, raporumuzun Bağımsız Denetçinin Yıllık Faaliyet Raporunun Bağımsız Denetimine İlişkin Sorumlulukları bölümünde ayrıntılı bir şekilde açıklanmıştır. KGK tarafından yayımlanan Bağımsız Denetçiler için Etik Kurallar (Etik Kurallar) ve bağımsız denetimle ilgili mevzuatta yer alan etik hükümlere uygun olarak Gruptan bağımsız olduğumuzu beyan ederiz. Etik Kurallar ve mevzuat kapsamındaki etiğe ilişkin diğer sorumluluklar da tarafımızca yerine getirilmiştir. Bağımsız denetim sırasında elde ettiğimiz bağımsız denetim kanıtlarının, görüşümüzün oluşturulması için yeterli ve uygun bir dayanak oluşturduğuna inanıyoruz.

TAM SET FİNANSAL TABLOLARA İLİŞKİN DENETÇİ GÖRÜŞÜMÜZ

Grubun 1 Ocak – 31 Aralık 2018 hesap dönemine ilişkin tam set finansal tabloları hakkında 11 Mart 2019 tarihli denetçi raporumuzda olumlu görüş bildirmiş bulunuyoruz.

YÖNETİM KURULUNUN YILLIK FAALİYET RAPORUNA İLİŞKİN SORUMLULUĞU

Grup yönetimi, 6102 sayılı Türk Ticaret Kanununun (TTK) 514 ve 516 ncı maddelerine göre yıllık faaliyet raporuyla ilgili olarak aşağıdakilerden sorumludur:

- Yıllık faaliyet raporunu bilanço gününü izleyen ilk üç ay içinde hazırlar ve genel kurula sunar.
- Yıllık faaliyet raporunu; grubun o yıla ait faaliyetlerinin akışı ile her yönüyle finansal durumunu doğru, eksiksiz, dolambaçsız, gerçeğe uygun ve dürüst bir şekilde yansıtacak şekilde hazırlar. Bu raporda finansal durum, finansal tablolara göre değerlendirilir. Raporda ayrıca, grubun gelişmesine ve karşılaşması muhtemel risklere de açıkça işaret olunur. Bu konulara ilişkin Yönetim Kurulu'nun değerlendirmesi de raporda yer alır.
- Faaliyet raporu ayrıca aşağıdaki hususları da içerir:
 - Faaliyet yılının sona ermesinden sonra grupta meydana gelen ve özel önem taşıyan olaylar,
 - Grubun araştırma ve geliştirme çalışmaları,
 - Yönetim Kurulu üyeleri ile üst düzey yöneticilere ödenen ücret, prim, ikramiye gibi mali menfaatler, ödenekler, yolculuk, konaklama ve temsil giderleri, aynı ve nakdi imkânlar, sigortalar ve benzeri teminatlar.

Yönetim kurulu, faaliyet raporunu hazırlarken Gümrük ve Ticaret Bakanlığının ve ilgili kurumların yaptığı ikincil mevzuat düzenlemelerini de dikkate alır.

Yönetim Kurulu'nun Yıllık Faaliyet Raporuna İlişkin Bağımsız Denetçi Raporu

BAĞIMSIZ DENETÇİNİN YILLIK FAALİYET RAPORUNUN BAĞIMSIZ DENETİMİNE İLİŞKİN SORUMLULUĞU

Amacımız, TTK hükümleri çerçevesinde yıllık faaliyet raporu içinde yer alan finansal bilgiler ile Yönetim Kurulunun yaptığı irdelemelerin, Grubun denetlenen finansal tablolarıyla ve bağımsız denetim sırasında elde ettiğimiz bilgilerle tutarlı olup olmadığı ve gerçeği yansıtıp yansıtmadığı hakkında görüş vermek ve bu görüşümüzü içeren bir rapor düzenlemektir.

Yaptığımız bağımsız denetim, BDS'lere uygun olarak yürütülmüştür. Bu standartlar, etik hükümlere uygunluk sağlanması ile bağımsız denetimin, faaliyet raporunda yer alan finansal bilgiler ve Yönetim Kurulunun yaptığı irdelemelerin finansal tablolarla ve denetim sırasında elde edilen bilgilerle tutarlı olup olmadığına ve gerçeği yansıtıp yansıtmadığına dair makul güvence elde etmek üzere planlanarak yürütülmesini gerektirir.

Bu bağımsız denetimi yürütüp sonuçlandıran sorumlu denetçi Hakkı Dede'dir.

GÜRELİ YEMİNLİ MALİ MÜŞAVİRLİK VE BAĞIMSIZ DENETİM HİZMETLERİ A.Ş.

An Independent Member of BAKER TILLY INTERNATIONAL

Dr. Hakkı DEDE

Sorumlu Denetçi

İstanbul, 11 Mart 2019

SARKUYSAN ELEKTROLİTİK BAKIR SANAYİ VE TİCARET A.Ş.

1 Ocak 2017 - 31 Aralık 2017 Tarihli Konsolide Mali Tablolar ve Bağımsız Denetim Raporu

Finansal Tablolar Hakkında Bağımsız Denetçi Raporu

Görüş

Sarkuysan Elektrolitik Bakır Sanayi ve Ticaret Anonim Şirketi ile bağlı ortaklıklarının (Grup) 31 Aralık 2018 tarihli konsolide finansal durum tablosu ile aynı tarihte sona eren hesap dönemine ait; konsolide kâr veya zarar ve diğer kapsamlı gelir tablosu, konsolide özkaynak değişim tablosu ve konsolide nakit akış tablosu ile önemli muhasebe politikalarının özeti de dâhil olmak üzere konsolide finansal tablo dipnotlarından oluşan finansal tablolarını denetlemiş bulunuyoruz.

Görüşümüze göre ilişikteki konsolide finansal tablolar, Grubun 31 Aralık 2018 tarihi itibarıyla konsolide finansal durumunu ve aynı tarihte sona eren hesap dönemine ait konsolide finansal performansını ve konsolide nakit akışlarını, Türkiye Muhasebe Standartlarına (TMS'lere) uygun olarak tüm önemli yönleriyle gerçeğe uygun bir biçimde sunmaktadır.

Görüşün Dayanağı

Yaptığımız bağımsız denetim, Kamu Gözetimi, Muhasebe ve Denetim Standartları Kurumu (KGK) tarafından yayımlanan Türkiye Denetim Standartlarının bir parçası olan Bağımsız Denetim Standartlarına (BDS'lere) uygun olarak yürütülmüştür. Bu Standartlar kapsamındaki sorumluluklarımız, raporumuzun Bağımsız Denetçinin Konsolide Finansal Tabloların Bağımsız Denetimine İlişkin Sorumlulukları bölümünde ayrıntılı bir şekilde açıklanmıştır. KGK tarafından yayımlanan Bağımsız Denetçiler için Etik Kurallar (Etik Kurallar) ile konsolide finansal tabloların bağımsız denetimiyle ilgili mevzuatta yer alan etik hükümlere uygun olarak Grup'tan bağımsız olduğumuzu beyan ederiz. Etik Kurallar ve mevzuat kapsamındaki etiğe ilişkin diğer sorumluluklar da tarafımızca yerine getirilmiştir. Bağımsız denetim sırasında elde ettiğimiz bağımsız denetim kanıtlarının, görüşümüzün oluşturulması için yeterli ve uygun bir dayanak oluşturduğuna inanıyoruz.

Kilit Denetim Konuları

Kilit denetim konuları, mesleki muhakememize göre cari döneme ait konsolide finansal tabloların bağımsız denetiminde en çok önem arz eden konulardır. Kilit denetim konuları, bir bütün olarak konsolide finansal tabloların bağımsız denetimi çerçevesinde ve konsolide finansal tablolara ilişkin görüşümüzün oluşturulmasında ele alınmış olup, bu konular hakkında ayrı bir görüş bildirmiyoruz.

Ticari Alacaklar

Konsolide Finansal Tablolara İlişkin Dipnot 2.09.09 ve 10'a bakınız.

Kilit Denetim Konusu

Grup'un Ticari Alacakları 707.262.363 TL olup konsolide varlıklarının % 39'unu oluşturmaktadır. Ticari alacaklar için finansal tablolarda 57.202.294 TL değer düşüklüğü ayrılmıştır. Ticari alacaklarının değerini geri kazanılabilir tutarlarına indirmek ve gerekli olan karşılık tutarını belirlemek için Grup bazı tahminler ve politikalar kullanmaktadır.

Ticari alacakların finansal tablo içerisindeki önemi dikkate alınarak mevcudiyeti ve geri kazanılabilirliği denetimimiz bakımından kilit bir konudur.

Denetimimizde Konunun Nasıl Ele Alındığı

Denetim prosedürlerimiz, ticari alacakların doğrulanması ve tahsil kabiliyeti olmayan ticari alacaklar için teminatlar da dikkate alınarak uygun karşılıkların ayrılmış olup olmadığının test edilmesine dayanmaktadır.

Alacak riskine yönelik finansal raporlama ile ilgili iç kontrollerin etkinliği, alacak takip süreçleri değerlendirilmiştir.

Grup'un alacak riski politikası, alacak sigortaları ve alınan teminatlar dikkate alınarak vadesi geçen ticari alacakların analizini esas almaktadır.

Ticari Alacaklar

Konsolide Finansal Tablolara İlişkin Dipnot 2.09.09 ve 10'a bakınız.

Kilit Denetim Konusu

Denetimimizde Konunun Nasıl Ele Alındığı

Ticari alacakların mevcudiyetinin doğrulanması amacıyla yapılan 3'üncü taraf doğrulamaları değerlendirilmiş ve finansal tabloda yer alan ticari alacakların kur değerlemesi, alacak reeskontu (ertelenmiş faiz geliri) v.b. diğer değerlendirme işlemleri yeniden hesaplanmıştır.

Alacakların yaşlandırma sonuçları, ekonomik koşullar, geçmiş tahsilat kabiliyeti, açılan davalar ve yapılan icra takipleri ile alacaklar karşılığında alınmış olan teminatlar, alacak sigortası tutarları ve müteakip dönem tahsilatları dikkate alınarak kaydedilen karşılıkların uygunluğu değerlendirilmiştir. TFRS 9 uygulaması ve geçiş hükümlerinin kontrolü yapılmıştır.

Ticari alacaklara ilişkin dipnotlarda yer alan açıklamaların uygunluğu incelenmiştir.

Yatırım Amaçlı Gayrimenkullerin Gerçeğe Uygun Değerlerinin Belirlenmesi

Konsolide Finansal Tablolara İlişkin Dipnot 2.09.19 ve 17'ye bakınız.

Kilit Denetim Konusu

Denetimimizde Konunun Nasıl Ele Alındığı

31 Aralık 2018 tarihi itibarıyla Grubun yatırım amaçlı gayrimenkullerinin gerçeğe uygun değeri 93.060.000 TL'dir. Grubun 2018 yılına ait gelir tablosunda 933.371 TL tutarında yatırım amaçlı gayrimenkul değer artış kazancı yer almaktadır.

Grup'un yatırım amaçlı gayrimenkullerinin gerçeğe uygun değerleri bağımsız uzmanlardan alınan değerlendirme raporlarına göre kayıtlara alınmaktadır. Bağımsız değerlendirme firmaları tarafından değerlendirme yapılırken çeşitli tahmin ve varsayımlar kullanılmıştır. Bu sebeple, yatırım amaçlı gayrimenkullerinin gerçeğe uygun değerlerinin belirlenmesi ve finansal tablolara doğru tutarda alınması denetimimiz açısından kilit bir konudur.

Denetim prosedürlerimiz yatırım amaçlı gayrimenkullerinin gerçeğe uygun değerini sorgulamak üzerine tasarlanmıştır.

Grup yönetimi tarafından atanan gayrimenkul değerlendirme uzmanlarının, yetkinlikleri ve tarafsızlıkları değerlendirilmiştir.

Değerleme uzmanlarınca kullanılan değerlendirme yöntemlerinin uygunluğu değerlendirilmiştir.

Grup yönetimi ile görüşmeler yapılmış ve bu görüşmelerde değerlendirme raporlarında kullanılan tahmin ve varsayımlar önceki yıllarda yapılan varsayımlarla karşılaştırılmıştır.

Yatırım amaçlı gayrimenkullerinin gerçeğe uygun değerlerine ilişkin finansal tablo notlarında yer alan açıklamalar incelenmiş ve bu notlarda yer verilen bilgilerin yeterliliği değerlendirilmiştir.

Finansal Tablolar Hakkında Bağımsız Denetçi Raporu

Finansal Borçlar

Finansal Tablolara İlişkin Dipnot 2.09 ve 8'e bakınız.

Kilit Denetim Konusu

Grup'un finansal tablolarında kısa ve uzun vadede toplam 1.033.807.769 TL tutarında finansal borç bulunmakta olup, Grup'un pasif büyüklüğünün önemli bir kısmını oluşturmaktadır.

Grup finansal borçlarını etkin faiz yöntemi kullanarak iskonto edilmiş maliyeti üzerinden göstermektedir. Finansal borçların iskonto edilmiş maliyetlerinin hesaplanması ve mutabakatı denetimimiz bakımından kilit bir konudur.

Denetimimizde Konunun Nasıl Ele Alındığı

Denetim prosedürlerimiz finansal borçların doğruluğunu sorgulamak üzerine tasarlanmıştır.

Grup'un finansal borç bakiyelerine ilişkin 3. kişi doğrulamaları temin edilmiştir. Grup'un finansal borçlar için hesaplanmış olduğu iç verim oranları ve iskonto çalışmaları yeniden hesaplanarak test edilmiştir.

Finansal borçlara ilişkin finansal tablo notlarında yer alan açıklamalar incelenmiş ve bu notlarda yer verilen bilgilerin yeterliliği değerlendirilmiştir.

Hasılat

Konsolide Finansal Tablolara İlişkin Dipnot 2.09.01,5 ve 28'e bakınız.

Kilit Denetim Konusu

Grup, taahhüt edilen bir mal veya hizmeti müşterisine devrederek edim yükümlülüğünü yerine getirdiğinde (veya getirdikçe) hasılatı finansal tablolara alır.

Yukarıda belirtilen açıklamaya istinaden, satışların dönemselliği ilkesi gereği hasılatının doğru döneme kaydedilip kaydedilmediği kilit denetim konusu olarak belirlenmiştir.

Denetimimizde Konunun Nasıl Ele Alındığı

Denetim prosedürlerimiz hasılatların zamanında ve doğru bir şekilde kayıt edilmesinin doğruluğunun test edilmesine dayanmaktadır.

Grup'un hasılatının finansal tablolara alınması ile ilgili muhasebe politikaları incelenmiştir.

Hasılat süreci, grubun satış ve teslimat prosedürleri incelenerek ve gözlemlenerek değerlendirilmiştir.

Denetim prosedürlerimiz faturaların düzenlenmiş ancak risk ve mülkiyetin devredilmemiş olduğu durumların değerlendirilmesine odaklanmış olup bu bağlamda fatura, irsaliye, ambar çıkış ve teslim evrakları örnekleme yöntemi ile analiz edilerek, fiili teslimatın bilanço tarihinde önce yapıp yapılmadığı değerlendirilmiştir.

Satıştan iadeler hesabının denetim tarihi itibarıyla detayları talep edilerek bilanço tarihi sonrasında yüksek tutarlı bir iade olup olmadığı değerlendirilmiştir.

Hasılatla ilişkin konsolide finansal tablolarda yer alan açıklamaların ve dipnotların TFRS 15 çerçevesinde uygunluğu değerlendirilmiştir.

Yönetimin ve Üst Yönetimden Sorumlu Olanların Finansal Tablolara İlişkin Sorumlulukları

Grup yönetimi; konsolide finansal tabloların TMS'lere uygun olarak hazırlanmasından, gerçeğe uygun bir biçimde sunumundan ve hata veya hile kaynaklı önemli yanlışlık içermeyecek şekilde hazırlanması için gerekli gördüğü iç kontrolden sorumludur.

Konsolide finansal tabloları hazırlarken yönetim; Grubun sürekliliğini devam ettirme kabiliyetinin değerlendirilmesinden, gerektiğinde süreklilikle ilgili hususları açıklamaktan ve Grubu tasfiye etme ya da ticari faaliyeti sona erdirmeye niyeti ya da mecburiyeti bulunmadığı sürece işletmenin sürekliliği esasını kullanmaktan sorumludur.

Üst yönetimden sorumlu olanlar, Grubun finansal raporlama sürecinin gözetiminden sorumludur.

Bağımsız Denetçinin Finansal Tabloların Bağımsız Denetimine İlişkin Sorumlulukları

Bir bağımsız denetimde, biz bağımsız denetçilerin sorumlulukları şunlardır:

Amacımız, bir bütün olarak konsolide finansal tabloların hata veya hile kaynaklı önemli yanlışlık içerip içermediğine ilişkin makul güvence elde etmek ve görüşümüzü içeren bir bağımsız denetçi raporu düzenlemektir. BDS'lere uygun olarak yürütülen bir bağımsız denetim sonucunda verilen makul güvence; yüksek bir güvence seviyesidir ancak, var olan önemli bir yanlışlığın her zaman tespit edileceğini garanti etmez. Yanlışlıklar hata veya hile kaynaklı olabilir. Yanlışlıkların, tek başına veya toplu olarak, finansal tablo kullanıcılarının bu konsolide tablolara istinaden alacakları ekonomik kararları etkilemesi makul ölçüde bekleniyorsa bu yanlışlıklar önemli olarak kabul edilir.

BDS'lere uygun olarak yürütülen bağımsız denetimin gereği olarak, bağımsız denetim boyunca mesleki muhakememizi kullanmakta ve mesleki şüpheciliğimizi sürdürmekteyiz. Tarafımızca ayrıca:

- Konsolide finansal tablolardaki hata veya hile kaynaklı "önemli yanlışlık" riskleri belirlenmekte ve değerlendirilmekte; bu risklere karşılık veren denetim prosedürleri tasarlanmakta ve uygulanmakta ve görüşümüze dayanak teşkil edecek yeterli ve uygun denetim kanıtı elde edilmektedir. (Hile; muvazaa, sahtekârlık, kasıtlı ihmal, gerçeğe aykırı beyan veya iç kontrol ihlali fiillerini içerebildiğinden, hile kaynaklı önemli bir yanlışlığı tespit edememe riski, hata kaynaklı önemli bir yanlışlığı tespit edememe riskinden yüksektir.)
- Grubun iç kontrolünün etkinliğine ilişkin bir görüş bildirmek amacıyla değil ama duruma uygun denetim prosedürlerini tasarlamak amacıyla denetimle ilgili iç kontrol değerlendirilmektedir.
- Yönetim tarafından kullanılan muhasebe politikalarının uygunluğu ile yapılan muhasebe tahminlerinin ve ilgili açıklamaların makul olup olmadığı değerlendirilmektedir.
- Elde edilen denetim kanıtlarına dayanarak, Grubun sürekliliğini devam ettirme kabiliyetine ilişkin ciddi şüphe oluşturabilecek olay veya şartlarla ilgili önemli bir belirsizliğin mevcut olup olmadığı hakkında ve yönetimin işletmenin sürekliliği esasını kullanmasının uygunluğu hakkında sonuca varılmaktadır. Önemli bir belirsizliğin mevcut olduğu sonucuna varmamız hâlinde, raporumuzda, konsolide finansal tablolardaki ilgili açıklamalara dikkat çekmemiz ya da bu açıklamaların yetersiz olması durumunda olumlu görüş dışında bir görüş vermemiz gerekmektedir. Vardığımız sonuçlar, bağımsız denetçi raporu tarihine kadar elde edilen denetim kanıtlarına dayanmaktadır. Bununla birlikte, gelecekteki olay veya şartlar Grubun sürekliliğini sona erdirebilir.
- Konsolide finansal tabloların, açıklamalar dâhil olmak üzere, genel sunumu, yapısı ve içeriği ile bu tabloların, temelini oluşturan işlem ve olayları gerçeğe uygun sunumu sağlayacak şekilde yansıtıp yansıtmadığı değerlendirilmektedir.
- Konsolide finansal tablolar hakkında görüş vermek amacıyla, grup içerisindeki işletmelere veya faaliyet bölümlerine ilişkin finansal bilgiler hakkında yeterli ve uygun denetim kanıtı elde edilmektedir. Grup denetiminin yönlendirilmesinden, gözetiminden ve yürütülmesinden sorumluyuz. Verdiğimiz denetim görüşünden de tek başımıza sorumluyuz.

Finansal Tablolar Hakkında Bağımsız Denetçi Raporu

Diğer hususların yanı sıra, denetim sırasında tespit ettiğimiz önemli iç kontrol eksiklikleri dâhil olmak üzere, bağımsız denetimin planlanan kapsamı ve zamanlaması ile önemli denetim bulgularını üst yönetimden sorumlu olanlara bildirmekteyiz.

Bağımsızlığa ilişkin etik hükümlere uygunluk sağladığımızı üst yönetimden sorumlu olanlara bildirmiş bulunmaktayız. Ayrıca bağımsızlık üzerinde etkisi olduğu düşünülebilecek tüm ilişkiler ve diğer hususlar ile varsa, ilgili önlemleri üst yönetimden sorumlu olanlara iletmış bulunmaktayız.

Üst yönetimden sorumlu olanlara bildirilen konular arasından, cari döneme ait konsolide finansal tabloların bağımsız denetiminde en çok önem arz eden konuları yani kilit denetim konularını belirlemekteyiz. Mevzuatın konunun kamuya açıklanmasına izin vermediği durumlarda veya konuyu kamuya açıklamanın doğuracağı olumsuz sonuçların, kamuya açıklamanın doğuracağı kamu yararını aşacağına makul şekilde beklendiği oldukça istisnai durumlarda, ilgili hususun bağımsız denetçi raporumuzda bildirilmemesine karar verebiliriz.

Mevzuattan Kaynaklanan Diğer Yükümlülükler

1. 6102 sayılı Türk Ticaret Kanunu'nun ("TTK") 398'inci maddesinin dördüncü fıkrası uyarınca düzenlenen Riskin Erken Saptanması Sistemi ve Komitesi Hakkında Denetçi Raporu 11 Mart 2019 tarihinde Şirket'in Yönetim Kurulu'na sunulmuştur.
2. TTK'nın 402'nci maddesinin dördüncü fıkrası uyarınca Grubun 1 Ocak - 31 Aralık 2018 hesap döneminde defter tutma düzeninin, finansal tabloların, kanun ile Gruba bağlı şirketlerin esas sözleşmelerinde finansal raporlamaya ilişkin hükümlerine uygun olmadığına dair önemli bir hususa rastlanmamıştır.
3. TTK'nın 402'nci maddesinin dördüncü fıkrası uyarınca Yönetim Kurulu tarafımıza denetim kapsamında istenen açıklamaları yapmış ve talep edilen belgeleri vermiştir.

Bu bağımsız denetimi yürütüp sonuçlandıran sorumlu denetçi Hakkı Dede'dir.

GÜRELİ YEMİNLİ MALİ MÜŞAVİRLİK VE BAĞIMSIZ DENETİM HİZMETLERİ A.Ş.

An Independent Member of BAKER TILLY INTERNATIONAL



Dr. Hakkı DEDE

Sorumlu Denetçi

İstanbul, 11 Mart 2019

İçindekiler

Konsolide Finansal Durum Tablosu	74-75
Konsolide Kâr veya Zarar Tablosu	76
Konsolide Diğer Kapsamlı Gelir Tablosu	77
Konsolide Özkaynak Değişim Tablosu	78-79
Konsolide Nakit Akış Tablosu	80
Konsolide Finansal Tabloları Tamamlayıcı Notlar	81-151

31 Aralık 2018 Tarihinde Sona Eren Hesap Dönemine Ait Konsolide Finansal Durum Tablosu

(Para Birimi Aksi Belirtilmedikçe Türk Lirası ("TL") olarak ifade edilmiştir.)

	Dipnot Referansları	Bağımsız Denetimden Geçmiş Cari Dönem 31.12.2018	Bağımsız Denetimden Geçmiş Önceki Dönem 31.12.2017
VARLIKLAR			
Dönen Varlıklar		1.324.277.706	1.148.999.674
Nakit ve Nakit Benzerleri	6	64.545.928	52.081.584
Finansal Yatırımlar	7	-	-
Ticari Alacaklar	10	707.262.363	573.897.522
- İlişkili Olmayan Taraflardan Ticari Alacaklar	10	705.897.613	572.616.591
- İlişkili Taraflardan Ticari Alacaklar	10, 37	1.364.750	1.280.931
Finans Sektörü Faaliyetlerinden Alacaklar		-	-
Diğer Alacaklar	11	35.445.289	62.078.862
- İlişkili Olmayan Taraflardan Diğer Alacaklar	11	35.445.289	62.078.862
- İlişkili Taraflardan Diğer Alacaklar		-	-
Türev Finansal Araçlar	14	148.585	2.723.991
Stoklar	13	468.246.350	385.256.363
Peşin Ödenmiş Giderler	26	43.137.224	70.373.360
Cari Dönem Vergisiyle İlgili Varlıklar	35	4.292.471	521.598
Diğer Dönen Varlıklar	26	1.199.496	2.066.394
Toplam		1.324.277.706	1.148.999.674
Satış Amacıyla Elde Tutulan Duran Varlıklar	34	-	-
Duran Varlıklar		467.731.182	357.659.791
Finansal Yatırımlar	7	95.582	24.558
Ticari Alacaklar	10	-	-
Finans Sektörü Faaliyetlerinden Alacaklar	12	-	-
Diğer Alacaklar	11	47.074	401.930
- İlişkili Olmayan Taraflardan Diğer Alacaklar		47.074	401.930
- İlişkili Taraflardan Diğer Alacaklar		-	-
Türev Finansal Araçlar	14	-	-
Özkaynak Yöntemiyle Değerlenen Yatırımlar	16	49.118.548	27.135.743
Yatırım Amaçlı Gayrimenkuller	17	93.060.000	63.312.129
Maddi Duran Varlıklar	18	305.673.713	249.003.711
Maddi Olmayan Duran Varlıklar	19	8.769.351	9.583.839
Peşin Ödenmiş Giderler	26	2.884.707	4.900.742
Ertelenmiş Vergi Varlığı	35	8.082.207	3.297.139
Diğer Duran Varlıklar	26	-	-
TOPLAM VARLIKLAR		1.792.008.888	1.506.659.465

Ekteki konsolide finansal tablolara ilişkin dipnotlar, bu konsolide finansal tabloların tamamlayıcısıdır.

31 Aralık 2018 Tarihinde Sona Eren Hesap Dönemine Ait Konsolide Finansal Durum Tablosu

(Para Birimi Aksi Belirtilmedikçe Türk Lirası ("TL") olarak ifade edilmiştir.)

Dipnot Referansları	Bağımsız Denetimden Geçmiş Cari Dönem	Bağımsız Denetimden Geçmiş Önceki Dönem
	31.12.2018	31.12.2017
KAYNAKLAR		
Kısa Vadeli Yükümlülükler	1.016.181.900	900.424.038
Kısa Vadeli Borçlanmalar	8 706.299.426	704.328.697
Uzun Vadeli Borçlanmaların Kısa Vadeli Kısımları	8 143.461.823	42.209.604
Diğer Finansal Yükümlülükler	9 -	-
Ticari Borçlar	10 124.310.494	115.221.872
- <i>İlişkili Olmayan Taraflara Ticari Borçlar</i>	10, 38 124.310.494	115.221.872
- <i>İlişkili Taraflara Ticari Borçlar</i>	-	-
Çalışanlara Sağlanan Faydalar Kapsamında Borçlar	12 4.220.629	3.634.224
Diğer Borçlar	11 6.674.648	4.747.275
- <i>İlişkili Olmayan Taraflara Diğer Borçlar</i>	11 6.674.648	4.747.275
- <i>İlişkili Taraflara Diğer Borçlar</i>	-	-
Türev Finansal Araçlar	14 1.516.431	241.893
Ertelenmiş Gelirler	26 16.298.862	12.419.263
- <i>İlişkili Olmayan Taraflardan Ertelenmiş Gelirler</i>	16.298.862	12.419.263
Dönem Kârı Vergi Yükümlülüğü	35 778.334	3.646.952
Kısa Vadeli Karşılıklar	22,24 12.268.584	13.527.587
- <i>Çalışanlara Sağlanan Faydalara İlişkin Karşılıklar</i>	10.025.334	12.088.982
- <i>Diğer Kısa Vadeli Karşılıklar</i>	2.243.250	1.438.605
Diğer Kısa Vadeli Yükümlülükler	26 352.669	446.671
Toplam	1.016.181.900	900.424.038
Satış Amacıyla Elde Tutulan Duran Varlıklara İlişkin Yük.	-	-
Uzun Vadeli Yükümlülükler	224.758.340	153.216.583
Uzun Vadeli Borçlanmalar	8 184.046.520	119.819.345
Ticari Borçlar	10 -	-
Uzun Vadeli Karşılıklar	24 39.320.004	32.633.288
- <i>Çalışanlara Sağlanan Faydalara İlişkin Karşılıklar</i>	39.320.004	32.633.288
- <i>Diğer Uzun Vadeli Karşılıklar</i>	-	-
Ertelenmiş Vergi Yükümlülüğü	35 1.391.816	763.950
ÖZKAYNAKLAR	551.068.648	453.018.844
Ana Ortaklığa Ait Özkaynaklar	27 550.557.406	452.491.301
Ödenmiş Sermaye	200.000.000	200.000.000
Sermaye Düzeltmesi Olumlu Farkları	1.020.551	1.020.551
Kâr veya Zararda Yeniden Sınıflanmayacak Birikmiş Diğer Kapsamlı Gelirler veya (Giderler)	15.340.163	(5.245.253)
Kâr veya Zararda Yeniden Sınıflandırılacak Birikmiş Diğer Kapsamlı Gelirler veya (Giderler)	51.022.125	26.485.559
Kardan Ayrılan Kısıtlanmış Yedekler	88.862.693	30.843.011
Geçmiş Yıllar Kâr / Zararları	103.213.140	111.498.511
Net Dönem Kârı / Zararı	91.098.734	87.888.922
Kontrol Gücü Olmayan Paylar	511.242	527.543
TOPLAM KAYNAKLAR	1.792.008.888	1.506.659.465

Ekteki konsolide finansal tablolara ilişkin dipnotlar, bu konsolide finansal tabloların tamamlayıcısıdır.

31 Aralık 2018 Tarihinde Sona Eren Hesap Dönemine Ait Konsolide Kâr veya Zarar Tablosu

(Para Birimi Aksi Belirtilmedikçe Türk Lirası ("TL") olarak ifade edilmiştir.)

	Dipnot Referansları	Bağımsız Denetimden Geçmiş Cari Dönem 01.01.2018 31.12.2018	Bağımsız Denetimden Geçmiş Önceki Dönem 01.01.2017 31.12.2017
KÂR VEYA ZARAR KISMI			
Hasılat	5, 28	5.645.635.715	4.349.760.480
Satışların Maliyeti (-)	5, 28	(5.381.801.749)	(4.130.011.725)
BRÜT KÂR / (ZARAR)		263.833.966	219.748.755
Pazarlama, Satış ve Dağıtım Giderleri (-)	29, 30	(22.868.646)	(18.400.494)
Genel Yönetim Giderleri (-)	29, 30	(55.574.012)	(48.986.004)
Araştırma ve Geliştirme Giderleri (-)	29, 30	(2.161.892)	(1.940.285)
Esas Faaliyetlerden Diğer Gelirler	31	446.160.170	123.710.149
Esas Faaliyetlerden Diğer Giderler	31	(382.767.216)	(152.874.320)
ESAS FAALİYET KÂRI / (ZARARI)		246.622.370	121.257.801
Yatırım Faaliyetlerinden Gelirler	32	1.152.105	28.194.347
Yatırım Faaliyetlerinden Giderler (-)	32	(106.970)	-
Özkaynak Yöntemiyle Değerlenen Yatırımların Kâr / Zararlarındaki Paylar	16	15.818.752	2.372.197
FİNANSMAN GELİRİ / (GİDERİ) ÖNCESİ FAALİYET KÂRI / (ZARARI)		263.486.257	151.824.345
Finansal Gelirler	33	189.145.631	284.801.255
Finansal Giderler (-)	33	(331.607.028)	(322.268.083)
SÜRDÜRÜLEN FAALİYETLER VERGİ ÖNCESİ KÂRI / (ZARARI)		121.024.860	114.357.517
Sürdürülen Faaliyetler Vergi Gelir / (Gideri)	35	(29.807.827)	(26.155.555)
- Dönem Vergi Gelir / (Gideri)		(35.125.109)	(22.354.160)
- Ertelenmiş Vergi Gelir / (Gideri)		5.317.282	(3.801.395)
SÜRDÜRÜLEN FAALİYETLER DÖNEM KÂRI / (ZARARI)		91.217.033	88.201.962
DURDURULAN FAALİYETLER			
Durdurulan Faaliyetler Vergi Sonrası Dönem Kârı / (Zararı)		-	-
DÖNEM KÂRI / (ZARARI)		91.217.033	88.201.962
Dönem Kâr / Zararının Dağılımı		91.217.033	88.201.962
Kontrol Gücü Olmayan Paylar		118.299	313.040
Ana Ortaklık Payları		91.098.734	87.888.922
Pay Başına Kazanç	36	0,00455	0,00439

Ekteki konsolide finansal tablolara ilişkin dipnotlar, bu konsolide finansal tabloların tamamlayıcısıdır.

31 Aralık 2018 Tarihinde Sona Eren Hesap Dönemine Ait Konsolide Diğer Kapsamlı Gelir Tablosu

(Para Birimi Aksi Belirtilmedikçe Türk Lirası ("TL") olarak ifade edilmiştir.)

	Dipnot Referansları	Bağımsız Denetimden Geçmiş Cari Dönem 01.01.2018 31.12.2018	Bağımsız Denetimden Geçmiş Önceki Dönem 01.01.2017 31.12.2017
DÖNEM KÂRI / ZARARI	27	91.217.033	88.201.962
DİĞER KAPSAMLI GELİRLER			
Kâr veya Zararda Yeniden Sınıflandırılmayacaklar		20.583.812	(358.923)
Maddi Duran Varlık Yeniden Değerleme Artışları/Azalışları		26.445.204	-
Tanımlanmış Fayda Planları Yeniden Ölçüm Kazançları (Kayıpları)	24	(2.003.435)	(92.513)
Özkaynak Yöntemiyle Değerlenen Yatırımların Diğer Kapsamlı Gelirinden Kâr veya Zararda Sınıflandırılmayacak Paylar	16	(1.612.947)	(302.818)
Kâr veya Zararda Yeniden Sınıflandırılmayacak Diğer Kapsamlı Gelire İlişkin Vergiler	35	(2.245.010)	36.408
- Dönem Vergi (Gideri) Geliri		-	-
- Ertelenmiş Vergi (Gideri) Geliri		(2.245.010)	36.408
Kâr veya Zararda Yeniden Sınıflandırılacaklar		24.537.188	4.667.044
Yabancı Para Çevrim Farkları	27	24.537.188	4.667.044
Özkaynak Yöntemiyle Değerlenen Yatırımların Diğer Kapsamlı Gelirinden Kâr veya Zararda Sınıflandırılacak Paylar		-	-
Kâr veya Zararda Yeniden Sınıflandırılacak Diğer Kapsamlı Gelire İlişkin Vergiler		-	-
- Dönem Vergi (Gideri) Geliri		-	-
- Ertelenmiş Vergi (Gideri) Geliri		-	-
DİĞER KAPSAMLI GELİR (VERGİ SONRASI)		45.121.000	4.308.121
TOPLAM KAPSAMLI GELİR		136.338.033	92.510.083
Toplam Kapsamlı Gelirin Dağılımı:		136.338.033	92.510.083
Kontrol Gücü Olmayan Paylar		117.317	312.775
Ana ortaklık payları		136.220.716	92.197.308

Ekteki konsolide finansal tablolara ilişkin dipnotlar, bu konsolide finansal tabloların tamamlayıcısıdır.

31 Aralık 2018 Tarihinde Sona Eren Hesap Dönemine Ait Konsolide Özkaynak Değişim Tablosu

(Para Birimi Aksi Belirtilmedikçe Türk Lirası ("TL") olarak ifade edilmiştir.)

Bağımsız Denetimden Geçmiş Cari Dönem	Dipnot Referansları	Ödenmiş Sermaye	Sermaye Düzeltme Farkları	Maddi Duran Varlık Yeniden Değerleme Artışları/Azalışları	Kâr veya Zararda Yeniden Sınıflandırılmayacak Birikmiş Diğer Kapsamlı Gelirler veya Giderler	
					Tanımlanmış Fayda Planları Ölçüm Kazanç ve Kayıpları	Özkaynak Yöntemi ile Değerlenen Yatırımların Diğer Kapsamlı Gelirinden Kâr/Zararda Sınıflandırılmayacak Paylar
1 Ocak 2018 Tarihindeki Bakiyeler		200.000.000	1.020.551	-	(4.991.991)	(253.262)
Muhasebe Politikalarında Değişikliklere İlişkin Düzeltmeler		-	-	-	-	-
TFRS 9 Politika Değişikliği Sebebiyle Etki, Net		-	-	-	-	-
Hatalara İlişkin Düzeltmeler		-	-	-	-	-
Diğer Düzeltmeler		-	-	-	-	-
Düzeltmelerden Sonraki Tutar		200.000.000	1.020.551	-	(4.991.991)	(253.262)
Transferler	27	-	-	-	-	-
Sermaye Artırımı		-	-	-	-	-
Kâr payları		-	-	-	-	-
Kontrol Gücü Olmayan Pay Sahipleriyle Yapılan İşlemler		-	-	-	-	-
Toplam Kapsamlı Gelir		-	-	23.800.684	(1.602.321)	(1.612.947)
- Net Dönem Kârı		-	-	-	-	-
- Diğer Kapsamlı Gelir (Gider)		-	-	23.800.684	(1.602.321)	(1.612.947)
31 Aralık 2018 Tarihi İtibarıyla Bakiyeler		200.000.000	1.020.551	23.800.684	(6.594.312)	(1.866.209)

Bağımsız Denetimden Geçmiş Cari Dönem	Dipnot Referansları	Ödenmiş Sermaye	Sermaye Düzeltme Farkları	Maddi Duran Varlık Yeniden Değerleme Artışları/Azalışları	Kâr veya Zararda Yeniden Sınıflandırılmayacak Birikmiş Diğer Kapsamlı Gelirler veya Giderler	
					Tanımlanmış Fayda Planları Ölçüm Kazanç ve Kayıpları	Özkaynak Yöntemi ile Değerlenen Yatırımların Diğer Kapsamlı Gelirinden Kâr/Zararda Sınıflandırılmayacak Paylar
1 Ocak 2017 Tarihindeki Bakiyeler		125.000.000	51.466.039		14.891.096	49.556
Muhasebe Politikalarında Değişikliklere İlişkin Düzeltmeler		-	-	-	-	-
TFRS 9 Politika Değişikliği Sebebiyle Etki, Net		-	-	-	-	-
Hatalara İlişkin Düzeltmeler		-	-	-	-	-
Diğer Düzeltmeler		-	-	-	-	-
Düzeltmelerden Sonraki Tutar		125.000.000	51.466.039		14.891.096	49.556
Transferler	27	-	-	-	(19.827.490)	-
Sermaye Artırımı		75.000.000	(50.445.488)	-	-	-
Kâr payları		-	-	-	-	-
Kontrol Gücü Olmayan Pay Sahipleriyle Yapılan İşlemler		-	-	-	-	-
Toplam Kapsamlı Gelir		-	-		(55.597)	(302.818)
- Net Dönem Kârı		-	-	-	-	-
- Diğer Kapsamlı Gelir (Gider)		-	-	-	(55.597)	(302.818)
31 Aralık 2018 Tarihi İtibarıyla Bakiyeler		200.000.000	1.020.551		(4.991.991)	(253.262)

Ekteki konsolide finansal tablolara ilişkin dipnotlar, bu konsolide finansal tabloların tamamlayıcısıdır.

Kâr veya Zararda Yeniden Sınıflandırılacak Birikmiş Diğer Kapsamlı Gelirler veya Giderler		Kârdan Ayrılan Kısıtlanmış Yedekler		Birikmiş Kârlar				
Yabancı Para Çevrim Farkları	Yasal Yedekler	İştirak Hisseleri ve Gayrimenkul Satış Kazancı	Geçmiş Yıllar Kârları/ (Zararları)	Net Dönem Kârı/ (Zararı)	Ana Ortaklığa ait Özkaynaklar	Kontrol Gücü Olmayan Paylar	Özkaynaklar	
26.485.559	30.843.011	-	111.498.511	87.888.922	452.491.301	527.543	453.018.844	
-	-	-	(431.116)	-	(431.116)	-	(431.116)	
-	-	-	(431.116)	-	(431.116)	-	(431.116)	
-	-	-	-	-	-	-	-	
-	-	-	-	-	-	-	-	
26.485.559	30.843.011	-	111.067.395	87.888.922	452.060.185	527.543	452.587.728	
-	58.019.682	-	29.869.240	(87.888.922)	-	-	-	
-	-	-	-	-	-	-	-	
-	-	-	(37.723.495)	-	(37.723.495)	(133.618)	(37.857.113)	
-	-	-	-	-	-	-	-	
24.536.566	-	-	-	91.098.734	136.220.716	117.317	136.338.033	
-	-	-	-	91.098.734	91.098.734	118.299	91.217.033	
24.536.566	-	-	-	-	45.121.982	(982)	45.121.000	
51.022.125	88.862.693	-	103.213.140	91.098.734	550.557.406	511.242	551.068.648	

Kâr veya Zararda Yeniden Sınıflandırılacak Birikmiş Diğer Kapsamlı Gelirler veya Giderler		Kârdan Ayrılan Kısıtlanmış Yedekler		Birikmiş Kârlar				
Yabancı Para Çevrim Farkları	Yasal Yedekler	İştirak Hisseleri ve Gayrimenkul Satış Kazancı	Geçmiş Yıllar Kârları/ (Zararları)	Net Dönem Kârı/ (Zararı)	Ana Ortaklığa ait Özkaynaklar	Kontrol Gücü Olmayan Paylar	Özkaynaklar	
21.818.759	28.138.521	2.581.372	103.606.841	30.254.361	377.806.545	228.170	378.034.715	
-	-	-	-	-	-	-	-	
-	-	-	-	-	-	-	-	
-	-	-	-	-	-	-	-	
-	-	-	-	-	-	-	-	
21.818.759	28.138.521	2.581.372	103.606.841	30.254.361	377.806.545	228.170	378.034.715	
-	2.704.490	(2.581.372)	49.958.734	(30.254.361)	-	-	-	
-	-	-	(24.554.512)	-	-	-	-	
-	-	-	(17.512.551)	-	(17.512.551)	(13.402)	(17.525.953)	
-	-	-	-	-	-	-	-	
4.666.800	-	-	-	87.888.922	92.197.307	312.775	92.510.082	
-	-	-	-	87.888.922	87.888.922	313.040	88.201.962	
4.666.800	-	-	-	-	4.308.385	(265)	4.308.120	
26.485.559	30.843.011	-	111.498.511	87.888.922	452.491.301	527.543	453.018.844	

31 Aralık 2018 Tarihinde Sona Eren Hesap Dönemine Ait Konsolide Nakit Akış Tablosu

(Para Birimi Aksi Belirtilmedikçe Türk Lirası ("TL") olarak ifade edilmiştir.)

		Bağımsız Denetimden Geçmiş Cari Dönem 01.01.2018 31.12.2018	Bağımsız Denetimden Geçmiş Önceki Dönem 01.01.2017 31.12.2017
A) İŞLETME FAALİYETLERİNDEN NAKİT AKIŞLARI			
Dönem Kârı (Zararı)		91.217.033	88.201.962
Sürdürülen Faaliyetlerden Dönem Kârı (Zararı)		91.217.033	88.201.962
Durdurulan Faaliyetlerden Dönem Kârı (Zararı)		-	-
Dönem Net Kârı (Zararı) Mutabaktı ile İlgili Düzeltmeler		161.269.490	123.754.801
Amortisman ve İtfa Gideri ile İlgili Düzeltmeler	18,19	28.136.600	23.849.574
Faiz (Gelirleri) ve Giderleri ile İlgili Düzeltmeler	33	61.866.627	45.184.583
Faiz Gelirleri ile İlgili Düzeltmeler	33	(7.873.219)	(5.415.961)
Faiz Giderleri ile İlgili Düzeltmeler	33	69.739.846	50.600.544
Değer Düşüklüğü (İptali) ile İlgili Düzeltmeler	13, 31	20.938.882	5.309.541
Alacaklarda Değer Düşüklüğü (İptali) ile İlgili Düzeltmeler	10	20.668.918	5.309.541
Diğer Değer Düşüklükleri (İptalleri) ile İlgili Düzeltmeler	11	269.964	-
Karşılıklar ile İlgili Düzeltmeler	24	8.883.690	15.273.089
Çalışanlara Sağlanan Faydalara İlişkin Karşılıklar (İptali) ile İlgili Düzeltmeler	12, 24	8.079.045	14.818.731
Diğer Karşılıklar (İptalleri) ile İlgili Düzeltmeler	22	804.645	454.358
Vergi (Geliri) Gideri ile İlgili Düzeltmeler	35	29.807.827	26.155.555
Gerçekleşmemiş Yabancı Para Çevrim Farkları ile İlgili Düzeltmeler		24.756.777	42.005.556
Gerçeğe Uygun Değer Kayıpları (Kazançları) ile İlgili Düzeltmeler	14	2.916.573	(30.695.927)
Yatırım Amaçlı Gayrimenkullerin Gerçeğe Uygun Değer Kayıpları (Kazançları) ile İlgili Düzeltmeler		(933.371)	(27.605.655)
Türev Finansal Araçların Gerçeğe Uygun Değer Kayıpları (Kazançları) ile İlgili Düzeltmeler	14	3.849.944	(3.090.272)
Özkaynak Yöntemiyle Değerlenen Yatırımların Dağıtılmamış Kârları ile İlgili Düzeltmeler	16	(15.818.752)	(2.372.197)
Duran Varlıkların Elden Çıkarılmasından Kaynaklanan Kayıplar (Kazançlar) ile İlgili Düzeltmeler	18	(218.734)	(954.973)
İşletme Sermayesinde Gerçekleşen Değişimler		(164.869.239)	(318.887.926)
Finansal Yatırımlardaki Azalış (Artış)		(71.024)	-
Ticari Alacaklardaki Azalış (Artış) ile İlgili Düzeltmeler	10	(154.033.759)	(224.976.679)
Stoklardaki Azalışlar (Artışlar) ile İlgili Düzeltmeler	13	(82.989.987)	(62.835.613)
Faaliyetlerle İlgili Diğer Alacaklardaki Azalış (Artış) ile İlgili Düzeltmeler	11	27.855.327	(8.066.042)
Ticari Borçlardaki Artış (Azalış) ile İlgili Düzeltmeler	10	8.818.658	9.615.006
Faaliyetler ile İlgili Diğer Borçlardaki Artış (Azalış) ile İlgili Düzeltmeler	11, 20, 22	1.833.371	(1.353.620)
Peşin Ödenmiş Giderlerdeki Azalış (Artış)	26	29.252.171	(45.432.291)
Çalışanlara Sağlanan Faydalar Kapsamında Borçlardaki Artış (Azalış)	24	586.405	91.980
Ertelenmiş Gelirlerdeki Artış (Azalış)	26	3.879.599	11.175.662
İşletme Sermayesinde Gerçekleşen Diğer Artış (Azalış) ile İlgili Düzeltmeler		-	2.893.671
Faaliyetlerden Elde Edilen Nakit Akışları		87.617.284	(106.931.163)
Çalışanlara Sağlanan Faydalara İlişkin Karşılıklar Kapsamında Yapılan Ödemeler	24	(1.853.656)	(2.876.436)
Vergi İadeleri (Ödemeleri)		(41.764.600)	(18.800.452)
B) YATIRIM FAALİYETLERİNDEN KAYNAKLANAN NAKİT AKIŞLARI		(61.443.445)	(32.413.960)
İştirakler ve/veya İş Ortaklıkları Pay Alımı veya Sermaye Artırımı Sebepiyle Oluşan Nakit Çıktıları	27	(7.777.000)	-
Maddi ve Maddi Olmayan Duran Varlıkların Satışından Kaynaklanan Nakit Girişleri	18, 19	1.029.441	2.895.945
Maddi ve Maddi Olmayan Duran Varlıkların Alımından Kaynaklanan Nakit Çıktıları	18, 19	(54.695.886)	(35.309.905)
C) FİNANSMAN FAALİYETLERİNDEN KAYNAKLANAN NAKİT AKIŞLARI		18.230.996	188.165.820
Borçlanmadan Kaynaklanan Nakit Girişleri	8	1.799.026.160	1.960.973.578
Borç Ödemelerine İlişkin Nakit Çıktıları	8	(1.681.071.424)	(1.724.993.234)
Türev Araçlardan Nakit Girişleri	14	-	-
Türev Araçlardan Nakit Çıktıları	14	-	-
Ödenen Temettüleri	27	(37.857.113)	(17.525.953)
Ödenen Faiz	33	(61.866.627)	(30.288.571)
Yabancı Para Çevrim Farklarının Etkisinden Önce Nakit ve Nakit Benzerlerindeki Net Artış (Azalış)		786.579	27.143.809
Yabancı Para Çevrim Farklarının Nakit ve Nakit Benzerleri Üzerindeki Etkisi		11.227.645	(1.652.032)
Nakit ve Benzerlerindeki Net Artış (Azalış)		12.014.225	25.491.777
DÖNEM BAŞI NAKİT VE NAKİT BENZERLERİ	6	52.081.584	26.478.533
DÖNEM SONU NAKİT VE NAKİT BENZERLERİ	6	64.095.808	51.970.310

Ekteki konsolide finansal tablolara ilişkin dipnotlar, bu konsolide finansal tabloların tamamlayıcısıdır.

31 Aralık 2018 Tarihinde Sona Eren Hesap Dönemine Ait Konsolide Finansal Tabloları Tamamlayıcı Notlar

(Para Birimi Aksi Belirtilmedikçe Türk Lirası ("TL") olarak ifade edilmiştir.)

DİPNOT 1 ŞİRKETİN ORGANİZASYONU VE FAALİYET KONUSU

Sarkuysan Elektrolitik Bakır Sanayi ve Ticaret A.Ş. (Şirket, Sarkuysan) 3 Mayıs 1972'de kurulmuş olup paylarının tamamı Borsa İstanbul'da (BİST, Yıldız Pazar) işlem görmektedir. Faaliyet konusu, elektrolitik bakır tel, bakır boru, bakır lama ve bakıralaşımaları imalatı ve ticaretidir.

Şirket'in kayıtlı adresi: Emek Mahallesi Aşıroğlu Cad.No:147 Darıca, KOCAELİ'dir.

Şirket sermayesinin tamamı halka açık olup tek başına % 10 veya daha fazla paya sahip ortak bulunmamaktadır.

31 Aralık 2018 tarihi itibarıyla Şirket'in İştirak ve Bağlı Ortaklıklarının detayı aşağıda gösterilmiştir.

Ortak Unvanı	İştirak ve Bağlı Ortaklık Unvanı	Faaliyet Alanı	Ülke	İştirak Oranı %
Sarkuysan A.Ş.	Sarmakina San.ve Tic. A.Ş.	Ambalaj malzemesi (çelik makara), imalat makineleri imalatı ve ticareti.	Türkiye	99,00
Sarkuysan A.Ş.	Sarda Dağ.ve Tic.A.Ş.	Pazarlama ve dağıtım.	Türkiye	99,97
Sarkuysan A.Ş.	Bektaş Emaye Kablo San. Tic. A.Ş.	Şirket gayrimenkul kira geliri ve iştirak geliri elde etmektedir.	Türkiye	70,71
Sarda Dağ. ve Tic. A.Ş.	Bektaş Emaye Kablo San. Tic. A.Ş.	Şirket gayrimenkul kira geliri ve iştirak geliri elde etmektedir.	Türkiye	29,13
Sarkuysan A.Ş.	Sark - USA, Inc.	Amerika pazarında Sarkuysan A.Ş.'nin ve Sark Wire Corp.'nin mamullerini pazarlamaktadır.	ABD	100,00
Sarkuysan A.Ş.	Ege Serbest Bölge Şubesi	Elektrolitik bakır tel imalatı ve ticaretidir.	Türkiye	100,00
Sarkuysan A.Ş.	Demisaş DökümEmaye Mam. San.A.Ş.	Otomotiv ve beyaz eşya endüstrisi için demirden mamul yedek parça imalatı ve ticareti.	Türkiye	44,44
Sarkuysan A.Ş.	Bemka Kupferlackdraht GMBH.	Pazarlama ve Dağıtım	Almanya	99,60
Sarkuysan A.Ş.	Sark Bulgaria A.D.	Elektrolitik bakır ve iletkenlerin üretimi	Bulgaristan	90,00
Sarkuysan A.Ş.	Sark Wire Corp.	Bakır tel üretimi ve pazarlaması.	ABD	60,00
Bektaş Emaye Kablo San. Tic. A.Ş.	Sark Wire Corp.	Bakır tel üretimi ve pazarlaması.	ABD	12,50
Sark - USA, Inc.	Sark Wire Corp.	Bakır tel üretimi ve pazarlaması.	ABD	12,50
Sarmakina San. ve Tic. A.Ş.	Sark Wire Corp.	Bakır tel üretimi ve pazarlaması.	ABD	15,00
Sarmakina San. ve Tic. A.Ş.	Sark Bulgaria A.D.	Elektrolitik bakır ve iletkenlerin üretimi	Bulgaristan	10,00

31 Aralık 2018 Tarihinde Sona Eren Hesap Dönemine Ait Konsolide Finansal Tabloları Tamamlayıcı Notlar

(Para Birimi Aksi Belirtilmedikçe Türk Lirası ("TL") olarak ifade edilmiştir.)

Finansal tablolarda ve dipnotlarda Sarkuysan ve konsolide edilmiş bağlı ortaklıkları "Grup" olarak adlandırılacaktır.

Grup'un ortalama personel sayısı 1.090 kişidir. (31 Aralık 2017: 1047 Kişi)

	31 Aralık 2018	31 Aralık 2017
Sendikali İşçi	599	588
Sendikasız İşçi	79	72
Memur	412	387
Toplam	1.090	1047

Grup'un konsolide finansal tabloları Sermaye Piyasası Kurulu'nun ("SPK") II-14.1 sayılı Sermaye Piyasasında Finansal Raporlamaya İlişkin Esaslar Tebliğine göre hazırlanmış olup, 31 Aralık 2018 tarihinde sona eren hesap dönemine ait konsolide finansal tablolar 11 Mart 2019 tarihli toplantısında onaylanmış ve Yönetim Kurulu adına Yönetim Kurulu Başkanı Hayrettin ÇAYCI ve Ticari Muhasebe Müdürü Şefiye YAYLA tarafından imzalanmıştır. Genel Kurulun finansal tabloları değiştirme yetkisi bulunmaktadır.

DİPNOT 2 FİNANSAL TABLOLARIN SUNUMUNA İLİŞKİN ESASLAR

2.01 Sunuma İlişkin Temel Esaslar

Şirket ve Türkiye'de yerleşik bağlı ortaklıkları muhasebe kayıtlarını Türkiye'de geçerli olan ticari mevzuat, mali mevzuat ve Maliye Bakanlığı'nca yayımlanan Tek Düzen Hesap Planı gereklerine göre TL olarak tutmaktadır. Yabancı ülkelerde faaliyet gösteren bağlı ortaklıklar muhasebe kayıtlarını ve yasal konsolide finansal tablolarını faaliyette buldukları ülkelerin para birimleri cinsinden ve o ülkelerin mevzuatına uygun olarak hazırlamaktadır. Grup'un konsolide finansal tabloları faaliyette bulunduğu temel ekonomik çevrede geçerli olan fonksiyonel para birimi ile sunulmuştur. Grup'un finansal durumu ve faaliyet sonuçları Grup'un geçerli para birimi olan "TL" cinsinden ifade edilmiştir.

İlişikteki konsolide finansal tablolar SPK'nın 13 Haziran 2013 tarih ve 28676 sayılı Resmi Gazete'de yayımlanan II-14.1 sayılı "Sermaye Piyasasında Finansal Raporlamaya İlişkin Esaslar Tebliği" ("Tebliğ") hükümlerine uygun olarak hazırlanmış olup, Tebliğin 5. maddesine istinaden Kamu Gözetimi Muhasebe ve Denetim Standartları Kurumu ("KGK") tarafından yürürlüğe konulmuş olan Türkiye Muhasebe Standartları ile bunlara ilişkin ek ve yorumları ("TMS") esas alınmıştır.

Ayrıca ilişikteki konsolide finansal tablolar ve dipnotlar, SPK tarafından 7 Haziran 2013 tarihli duyuru ile açıklanan formatlara uygun olarak ve KGK'nın 2 Haziran 2016 tarihli ve 30 sayılı kararıyla onaylanarak yayımlanan 2016 TMS Taksonomisi dikkate alınarak sunulmuştur.

31 Aralık 2018 Tarihinde Sona Eren Hesap Dönemine Ait Konsolide Finansal Tabloları Tamamlayıcı Notlar

(Para Birimi Aksi Belirtilmedikçe Türk Lirası ("TL") olarak ifade edilmiştir.)

Yabancı Ülkelerde Faaliyet Gösteren Bağlı Ortaklıkların Finansal Tabloları;

Grup şirketlerinin fonksiyonel para birimi raporlama para biriminden farklı ise, raporlama para birimine aşağıdaki şekilde çevrilir (hiçbirinin para birimi hiperenflasyonist bir ekonominin para birimi değildir);

- Varlık, yükümlülükler ve dönemin finansal tablolarına alınmış gelir ve gideri sonucunda oluşanlar hariç özkaynaklar kalemleri (bazı özkaynaklar kalemleri hariç) finansal durum tablosu tarihi itibarıyla oluşan kapanış kurları üzerinden Türk Lirası'na çevrilir. Özkaynaklar hesaplarından sermaye ve sermaye yedekleri tarihsel nominal değerleri ile taşınmakta olup bunlara ilişkin çevrim farkları özkaynaklar içerisinde yabancı para çevrim farkları hesabında gösterilmektedir.
- Kâr veya zarar tablosundaki gelir ve giderler ortalama döviz kuru kullanılarak çevrilir ve ortaya çıkan kur çevrim farkları özsermayede ve kapsamlı gelir tablosunda ayrı bir kalem olarak (yabancı para çevrim farkları) gösterilir.
- Yurtdışı operasyonların bir kısmı elden çıkarsa ya da satılırsa özsermayede takip edilmiş kur farkları gelir tablosuna satıştan kaynaklanan kâr/zararın bir parçası olarak yansıtılır. Yabancı bir kuruluşun alımından doğan şerefiye ve makul değer düzeltmeleri, yabancı kuruluşun varlık ve yükümlülükleri olarak düşünülür ve kapanış kurundan çevrilir.

2.02 Yüksek Enflasyon Dönemlerinde Finansal Tabloların Düzeltilmesi

SPK, 17 Mart 2005 tarihinde almış olduğu bir kararla, Türkiye'de faaliyette bulunan ve SPK Muhasebe Standartları'na uygun finansal tablo hazırlayan şirketler için, 1 Ocak 2005 tarihinden itibaren geçerli olmak üzere enflasyon muhasebesi uygulamasının gerekli olmadığını ilan ettiği için bu tarihten itibaren Türkiye Muhasebe Standardı 29 "Yüksek Enflasyonist Ekonomilerde Finansal Raporlama"ya göre finansal tabloların hazırlanması ve sunumu uygulamasını sona erdirmiştir.

2.03 Konsolidasyon Esasları

Bağlı Ortaklıklar, Ana Ortaklığın ya (a) doğrudan ve/veya dolaylı olarak kendisine ait olan paylar ve/veya kontrol ettiği diğer şirketler neticesinde şirketlerdeki paylarla ilgili oy kullanma hakkının %50'den fazlasını kullanma yetkisi kanalıyla; veya (b) oy kullanma hakkının %50'den fazlasını kullanma yetkisine sahip olmamakla birlikte mali ve işletme politikaları üzerinde fiili kontrolünü kullanmak suretiyle mali ve işletme politikalarını Ana Ortaklığın menfaatleri doğrultusunda kontrol etme yetkisi ve gücüne sahip olduğu şirketleri ifade eder.

Bağlı Ortaklıklara ait finansal durum tabloları ve kâr veya zarar tabloları, tam konsolidasyon yöntemi kullanılarak konsolide edilmiş olup Ana Ortaklığın sahip olduğu payların kayıtlı değeri, ilgili özkaynaktan mahsup edilmektedir. Ana Ortaklık ile Bağlı Ortaklıkları arasındaki işlemler ve bakiyeler konsolidasyon kapsamında karşılıklı olarak elimine edilmektedir. Ana Ortaklığın ve Bağlı Ortaklıklarının, Bağlı Ortaklıklarda sahip olduğu payların finansman maliyeti ile bu paylara ait temettüleri, sırasıyla, özkaynaktan ve ilgili dönem gelirinden çıkarılmıştır.

31 Aralık 2018 Tarihinde Sona Eren Hesap Dönemine Ait Konsolide Finansal Tabloları Tamamlayıcı Notlar

(Para Birimi Aksi Belirtilmedikçe Türk Lirası ("TL") olarak ifade edilmiştir.)

Aşağıdaki tabloda 31 Aralık 2018 ve 31 Aralık 2017 tarihli konsolide finansal tablolarda Bağlı Ortaklıklar, sahip olunan paylar ve ortaklık oranları gösterilmiştir:

31 Aralık 2018

Bağlı Ortaklığın Ünvanı	Ana Ortaklık Tarafından Sahip Olunan Doğrudan Pay	Ana Ortaklık Tarafından Sahip Olunan Dolaylı Pay	Toplam Pay
Sarmakina San. ve Tic. A.Ş.	%99	-	%99
Sarda Dağ.ve Tic.A.Ş.	%99,97	-	%99,97
Bektaş Emaye Kablo San. Tic. A.Ş.	%70,71	%29,13	%99,84
Sark-USA, Inc.	%100	-	%100
Ege Serbest Bölge Şubesi	%100	-	%100
Sark Wire Corp. (**)	%60	%39,83	%99,83
Sark Bulgaria A.D. (*)	%90	%10	%100
Bemka Kupferlackdraht GMBH	%99,60	-	%99,60

31 Aralık 2017

Bağlı Ortaklığın Ünvanı	Ana Ortaklık Tarafından Sahip Olunan Doğrudan Pay	Ana Ortaklık Tarafından Sahip Olunan Dolaylı Pay	Toplam Pay
Sarmakina San. ve Tic. A.Ş.	%99	-	%99
Sarda Dağ.ve Tic.A.Ş.	%99,97	-	%99,97
Bektaş Emaye Kablo San. Tic. A.Ş.	%70,71	%29,13	%99,84
Sark-USA, Inc.	%100	-	%100
Ege Serbest Bölge Şubesi	%100	-	%100
Sark Wire Corp. (**)	%60	%39,83	%99,83
Sark Bulgaria A.D. (*)	%90	%10	%100
Bemka Kupferlackdraht GMBH	%99,60	-	%99,60

(*) Grubun 29.03.2018 tarihli yönetim kurulu kararında, Bulgaristan da yer alan Sark Bulgaria A.D. adlı bağlı ortaklığının sermayesini 6.000.000 Leva dan 8.000.000 Leva'ya artırılmış ve artırılan sermayenin tamamı 31.12.2018 tarihi itibarıyla ödenmiştir.

(**) Şirket, 26.07.2017 tarihli Yönetim Kurulu Toplantısı'nda; Amerika Birleşik Devletleri'nin New York Eyaleti Albany şehrinde kurulu bulunan bağlı ortaklığı Sark Wire şirketinin, 10.000.000 USD olan sermayesini, 5.000.000 USD artırmak suretiyle 15.000.000 USD ye yükseltme kararı almıştır. Arttırılan 5.000.000 USD lik sermayenin tamamı 31.12.2018 tarihi itibarıyla ödenmiştir.

İştiraklerdeki yatırımlar; Özkaynaktan Pay Alma Yöntemi ile muhasebeleştirilmiştir. Bunlar, Grup'un genel olarak oy hakkının %20 ile %50'sine sahip olduğu veya Grup'un, şirket faaliyetleri üzerinde kontrol yetkisine sahip bulunmama ile birlikte önemli etkiye sahip olduğu kuruluşlardır. Grup ile İştirak arasındaki işlemlerden doğan gerçekleşmemiş kârlar, Grup'un İştirakteki payı ölçüsünde düzeltilmiş olup, gerçekleşmemiş zararlar, işlem, transfer edilen varlığın değer düşüklüğüne uğradığını göstermiyor ise düzeltilmiştir. Grup, İştirak ile ilgili olarak söz konusu doğrultuda bir yükümlülük altına girmemiş veya bir taahhütte bulunmamış olduğu sürece İştirakteki yatırımın kayıtlı değerinin sıfır olması veya Grup'un önemli etkisinin sona ermesi durumunda Özkaynak yöntemine devam edilmemiştir. Önemli etkinin sona erdiği tarihteki yatırımın kayıtlı değeri, o tarihten sonra makul değerinin güvenilir olarak ölçülebildiğinde makul değerinden aksi takdirde maliyet bedeli üzerinden gösterilir.

31 Aralık 2018 Tarihinde Sona Eren Hesap Dönemine Ait Konsolide Finansal Tabloları Tamamlayıcı Notlar

(Para Birimi Aksi Belirtilmedikçe Türk Lirası ("TL") olarak ifade edilmiştir.)

Sarkuysan Elektrolitik Bakır Sanayi ve Ticaret A.Ş.'nin Demisaş A.Ş. iştiraki özkaynaktan pay alma yöntemine göre muhasebeleştirilmiştir. Özkaynak yöntemi, iştiraklerin başlangıçta elde etme maliyeti ile kaydedilerek, bu tutarın iştirakin özkaynağından ana ortaklığın payına düşen kısmı gösterecek şekilde artırılması veya azaltılması suretiyle konsolide finansal tablolara yansıtılması yöntemidir.

Aşağıdaki tabloda 31 Aralık 2018 ve 31 Aralık 2017 tarihli konsolide finansal tablolarda iştiraklerde sahip olunan paylar ve ortaklık oranları gösterilmiştir:

31 Aralık 2018

İştirakin Ünvanı	Ana Ortaklık Tarafından Sahip Olunan Doğrudan Pay	Ana Ortaklık Tarafından Sahip Olunan Dolaylı Pay	Toplam Pay
Demisaş Döküm Emaye Mam.San.A.Ş.	%44,44	-	%44,44

31 Aralık 2017

İştirakin Ünvanı	Ana Ortaklık Tarafından Sahip Olunan Doğrudan Pay	Ana Ortaklık Tarafından Sahip Olunan Dolaylı Pay	Toplam Pay
Demisaş Döküm Emaye Mam.San.A.Ş.	%44,44	-	%44,44

Grup'un doğrudan ve dolaylı pay toplamı % 20'nin altında olan veya % 20'nin üzerinde olmakla birlikte Grup'un önemli bir etkiye sahip olmadığı veya konsolide finansal tablolar açısından önemlilik teşkil etmeyen, teşkilatlanmış piyasalarda işlem görmeyen ve makul değerleri güvenilir bir şekilde belirlenemeyen satılmaya hazır finansal varlıklar, değer kaybı ile ilgili karşılık düşüldükten sonra, maliyet bedelleri ile konsolide finansal tablolara yansıtılmıştır. Teşkilatlanmış piyasalarda işlem gören ve makul değeri güvenilir bir şekilde belirlenebilen satılmaya hazır finansal varlıklar makul değerleri ile muhasebeleştirilmektedirler. (Not.7)

Bağlı Ortaklıkların net varlıklarında ve faaliyet sonuçlarında ana ortaklık dışı paya sahip hissedarların payları, konsolide finansal durum tablosu ve kâr veya zarar tablosunda Kontrol Gücü Olmayan Pay olarak gösterilmektedir.

Grup'un özkaynaktan pay alma yöntemi ile muhasebeleştirilen iştiraki Demisaş Döküm Emaye Mam. San.A.Ş.'nin 9 Mayıs 2018 tarihinde yapmış olduğu özel durum açıklamasında, 35.000.000 TL olan çıkarılmış sermayesinin 80.000.000 TL kayıtlı sermaye tavanı içerisinde, 17.500.000 TL nakit sermaye artırımı yapılması yoluyla %50 oranında artırılarak 52.500.000 TL ye çıkarılmasına karar verilmiştir. Grup yönetimi tarafından çıkarılan bu sermayeye iştirak edilmiş ve 12.09.2018 tarihinde sermaye taahhüdünün tamamı olan 7.777.000 TL nakden ödenmiştir.

2.04 Karşılaştırmalı Bilgiler ve Önceki Dönem Tarihli Konsolide Finansal Tabloların Düzeltilmesi

Finansal durum ve performans trendlerinin tespitine imkan vermek üzere, Grup'un konsolide finansal tabloları önceki dönemde karşılaştırmalı hazırlanmaktadır. Konsolide finansal tablo kalemlerinin gösterimi veya sınıflandırılması değiştiğinde karşılaştırılabilirliği sağlamak amacıyla, önceki dönem konsolide finansal tabloları da buna uygun olarak yeniden sınıflandırılır.

31 Aralık 2018 Tarihinde Sona Eren Hesap Dönemine Ait Konsolide Finansal Tabloları Tamamlayıcı Notlar

(Para Birimi Aksi Belirtilmedikçe Türk Lirası ("TL") olarak ifade edilmiştir.)

2.05 Önemli Muhasebe Değerlendirme, Tahmin ve Varsayımları

Konsolide finansal tabloların hazırlanmasında Grup Yönetimi'nin, raporlanan varlık ve yükümlülük tutarlarını etkileyecek, finansal durum tablosu tarihi itibari ile muhtemel yükümlülük ve taahhütleri ve raporlama dönemi itibariyle gelir ve gider tutarlarını belirleyen varsayımlar ve tahminler yapması gerekmektedir.

Gerçekleşmiş sonuçlar tahminlerden farklı olabilmektedir. Tahminler düzenli olarak gözden geçirilmekte, gerekli düzeltmeler yapılmakta ve gerçekleştikleri dönemde kâr veya zarar tablosuna yansıtılmaktadırlar.

Konsolide finansal tablolara yansıtılan tutarlar üzerinde önemli derecede etkisi olabilecek yorumlar ve finansal durum tablosu tarihinde var olan veya ileride gerçekleşebilecek tahminlerin esas kaynakları göz önünde bulundurularak yapılan varsayımlar aşağıdadır :

- Kıdem tazminatı yükümlülüğü aktüeryal varsayımlar (iskonto oranları, gelecek maaş artışları ve çalışan ayrılma oranları) kullanılarak belirlenir. Hesaplamaya ilişkin detaylar çalışanlara sağlanan faydalar dipnotunda belirtilmiştir. (Dipnot 24)
- Maddi Duran Varlıklar doğrusal amortisman metoduyla faydalı ömür esasına uygun bir şekilde amortismanına tabi tutulmuştur. Beklenen faydalı ömür kalıntı değer ve amortisman yöntemi, tahminlerde ortaya çıkan değişikliklerin olası etkileri için her yıl gözden geçirilir ve tahminlerde bir değişiklik varsa ileriye dönük olarak muhasebeleştirilir. (Dipnot.2.09.03-2.09.04)
- Grup Yönetimi dipnot 22'de detaylı olarak anlatılan davalar ile ilgili olarak hukuk müşavirleri ve uzman görüşleri doğrultusunda en iyi tahminlerine dayanarak dava karşılığı ayırmaktadır.
- Ticari alacaklara ilişkin değer düşüklüğünün tespitinde borçluların kredibiliteleri, geçmiş ödeme performansları ve yeniden yapılandırma söz konusu olan durumlarda yeniden yapılandırma koşulları, alınan teminat ipotek ve alacak sigorta tutarları dikkate alınmıştır. (Dipnot 10) Ayrıca grup kredi riski politikası gereği yurtiçi ve yurtdışı alacaklarını sigorta, teminat mektupları ve çeşitli teminatlarla koruma altına almaktadır. Grup, beklenen kredi zararı hesaplamasını TFRS 9 uyarınca önemli bir finansman bileşeni içermeyen ticari alacaklar için geçerli olan basit yaklaşım modelini benimseyerek, ömür boyu beklenen kredi zararı oranını kullanarak yapmaktadır. Bu model geçmişte müşteri bazında tahsilat performanslarının incelenmesi ve yapılan satışların kıyaslanmasına ek olarak gelecekte oluşacak kredi risklerini ve makroekonomik etkenleri dikkate alan, ileriye dönük tahminleri de içeren batık oranı hesabına dayanmaktadır. Beklenen kredi zararı hesaplamalarında sigorta tazmin hakkı ve teminat mektupları en likit teminatlar olarak değerlendirilmiş ve hesaplamalarda dikkate alınmıştır. Grup tahsilat performanslarının ileriye dönük tahminlerini yaparken ekonomik büyüme beklentileri ve yabancı para kur paritelerinin değişim etkilerini dikkate alarak yapmaktadır.
- Stok değer düşüklüğü hesaplanırken stokların finansal durum tablosu tarihi itibariyle Londra Metal Borsası bakır fiyatlarına ve iskonto sonrası liste fiyatlarına ilişkin veriler kullanılır. Satış fiyatı ölçülemeyen stoklar için malların stokta bekleme süreleri ve fiziki durumları teknik personelin görüşleri alınarak değerlendirilir. Öngörülen net gerçekleşebilir değer maliyet bedelinin altında kaldığı durumlarda stok değer düşüklüğü karşılığı ayrılır. (Dipnot 13)
- Grup ekli konsolide finansal tablolarda Yatırım Amaçlı Gayrimenkulleri için yeniden değerlendirme modelini kullanmayı tercih etmiştir. (Dipnot 2.09.19)

2.06 Muhasebe Politikalarında Değişiklikler

Gerekli olması veya Grup'un finansal durumu, performansı veya nakit akımları üzerindeki işlemlerin ve olayların etkilerinin konsolide finansal tablolarda daha uygun ve güvenilir bir sunumu sonucunu doğuracak nitelikte ise muhasebe politikalarında değişiklik yapılır. Muhasebe politikalarında yapılan değişikliklerin önceki dönemleri etkilemesi durumunda, söz konusu politika hep kullanımdaymış gibi konsolide finansal tablolarda geriye dönük olarak da uygulanır. Cari dönemde Grup'un muhasebe politikalarında aşağıdaki değişiklik dışında bir değişiklik yapılmamıştır.

31 Aralık 2018 Tarihinde Sona Eren Hesap Dönemine Ait Konsolide Finansal Tabloları Tamamlayıcı Notlar

(Para Birimi Aksi Belirtilmedikçe Türk Lirası ("TL") olarak ifade edilmiştir.)

TFRS 9'a İlişkin Zorunlu Muhasebe Politikası Değişikliği

Grup 1 Ocak 2018 tarihi itibarıyla TFRS 9 Finansal Araçlar Standardı'nı uygulamaya geçirmiştir. TFRS 9 yürürlük tarihi itibarıyla geriye dönük olarak uygulanmaktadır. Grup bu standardı, yine bu standardın uygulama istisnasına uygun olarak geriye dönük ancak kolaylaştırılmış uygulamayı seçerek uygulamıştır. Yani TMS 8 gereği uygulamanın yapıldığı cari dönem, bir önceki dönem ve bir önceki dönemin açılış bilançosunu da içeren üç dönem bilanço sunumu yapılmasına gerek kalmadan yeni uygulamaya geçişin önceki dönem etkisini birikmiş kârlara düzeltme kaydı olarak sunulması yaklaşımını seçerek uygulamıştır. Yeni muhasebe politikaları ve geçişten kaynaklanan düzeltme kayıtlarının etkisi aşağıda özetlenmiştir:

Finansal araçların sınıflandırılması ve ölçümü nedeniyle şirketin birikmiş kârları üzerindeki toplam etki aşağıdaki gibidir:

Geçmiş dönem kârları açılışı- TMS 39 (31.12.2017)	Not	111.498.511
Satılmaya hazır portföyünden gerçeğe uygun değer farkı diğer kapsamlı gelire yansıtılan finansal varlık olarak yeniden sınıflandırma (+)		139.687
Ticari alacakların şüpheli alacak karşılığındaki artış (-)		(704.776)
Ertelenmiş vergi etkisi		133.973
TFRS 9 uygulanması ile geçmiş yıllar kârlarına yapılan düzeltme		(431.116)
Geçmiş dönem kârları açılışı- TFRS 9 (31.12.2017) Düzeltme Sonrası		111.067.395

Grup TFRS 9 ilk uygulama tarihindeki (1 Ocak 2018) finansal varlıklar için geçerli olan yönetim modellerini değerlendirmiş ve finansal araçlarını uygun TFRS 9 kategorilerine göre sınıflandırmıştır. TFRS 9 Finansal Araçlar Standardına göre finansal varlıkların yönetim modelleri ve ölçüm metodları aşağıdaki gibidir.

Finansal tablolarda taşınan finansal varlıklar	TFRS 9 Ölçüm Metodu
Mevduatlar	İtfa Edilmiş Maliyet
Senetler	İtfa Edilmiş Maliyet
Ticari alacaklar	İtfa Edilmiş Maliyet
Türev enstrümanlar	Gerçeğe Uygun Değeri K/Z Yansıtılan Finansal Varlıklar
Özkaynağa dayalı finansal araçlar (Hisse Senetleri)	Gerçeğe Uygun Değeri DKG Yansıtılan Finansal Varlıklar

31 Aralık 2018 Tarihinde Sona Eren Hesap Dönemine Ait Konsolide Finansal Tabloları Tamamlayıcı Notlar

(Para Birimi Aksi Belirtilmedikçe Türk Lirası ("TL") olarak ifade edilmiştir.)

2.07 Muhasebe Tahminlerindeki Değişiklikler ve Hatalar

Muhasebe tahminleri, güvenilir bilgilere ve makul tahmin yöntemlerine dayanılarak yapılır. Ancak, tahminin yapıldığı koşullarda değişiklik olması, yeni bir bilgi edinilmesi veya ilave gelişmelerin ortaya çıkması sonucunda tahminler gözden geçirilir. Muhasebe tahminindeki değişikliğin etkisi, yalnızca bir döneme ilişkinse, değişikliğin yapıldığı cari dönemde, gelecek dönemlere de ilişkinse, hem değişikliğin yapıldığı dönemde hem de gelecek dönemlerde, ileriye yönelik olarak, dönem kârı veya zararının belirlenmesinde dikkate alınacak şekilde konsolide finansal tablolara yansıtılır.

Cari dönem faaliyet sonucuna bir etkisi olan veya sonraki dönemlere etkisi olması beklenen muhasebe tahminindeki bir değişikliğin niteliği ve tutarı konsolide finansal tablo dipnotlarında, gelecek dönemlere ilişkin etkinin tahmininin mümkün olmadığı haller dışında açıklanır. Cari dönemde faaliyet sonuçlarına etkisi olması beklenen muhasebe tahmin değişikliği bulunmamaktadır.

2.08 Netleştirme / Mahsup

Finansal varlıklar ve yükümlülükler, yasal olarak netleştirme hakkı var olması, net olarak ödenmesi veya tahsilin mümkün olması veya varlığın elde edilmesi ile yükümlülüğün yerine getirilmesinin eş zamanlı olarak gerçekleşebilmesi halinde, finansal durum tablosunda net değerleri ile gösterilirler.

2.09 Önemli Muhasebe Politikalarının Özeti

Konsolide finansal tabloların hazırlanması sırasında uygulanan önemli muhasebe politikalarının özeti aşağıdaki gibidir.

2.09.01 Gelir Kaydedilmesi

Gelirler, mal ve hizmetler karşılığında hak edilmesi beklenen tutar olarak gösterilmektedir. Bu amaçla TFRS 15 hükümleri çerçevesinde hasılatın kayda alınmasında 5 adımlık bir süreç uygulanmaktadır.

- Müşteriyle yapılan sözleşmelerin tanımlanması
- Sözleşmedeki ayrı performans kriterleri ve yükümlülüklerin belirlenmesi
- Sözleşme bedelinin tespit edilmesi
- Satış Bedelinin Yükümlülüklerle Dağıtılması
- Sözleşme yükümlülükleri yerine getirildikçe hasılatın kaydedilmesi

Grup'un gelirleri, elektrolitik bakır tel, bakır boru, emaye bobin teli, bakır lama ve bakır alaşımları imalatını yaparak bu ürünlerin iç piyasa ve yurt dışına satışından ve fason hizmet gelirlerinden oluşmaktadır. Ayrıca grubun yatırım amaçlı gayrimenkullerinden elde edilen kira gelirleri de hasılat içinde muhasebeleştirilmiştir.

Hizmetlerden elde edilen (fason hizmet geliri) güvenilir bir şekilde ölçülebildiği zaman hizmetin tamamlanma derecesi dikkate alınarak muhasebeleştirilir. Sonucun güvenilir bir şekilde ölçülemediği durumda gelir, bu gelirle ilişkilendirilebilecek gerçekleşen giderlerin geri kazanılabilir miktarı kadar yansıtılır.

31 Aralık 2018 Tarihinde Sona Eren Hesap Dönemine Ait Konsolide Finansal Tabloları Tamamlayıcı Notlar

(Para Birimi Aksi Belirtilmedikçe Türk Lirası ("TL") olarak ifade edilmiştir.)

Grup tarafından elde edilen diğer gelirler, aşağıdaki esaslar çerçevesinde yansıtılır;

Faiz Geliri- Etkin faiz yöntemi esasına göre,

Kira ve Telif Geliri- Tahakkuk esasına göre,

Temettü Geliri- Temettü tahsil etme hakkının ortaya çıktığı tarihte

Gayrimenkullerden Elde Edilen Kira Geliri - İlgili kiralama sözleşmesi boyunca doğrusal yönetime göre muhasebeleştirilir.

Satışlar içerisinde önemli bir finansman unsurunun bulunması durumunda makul bedel gelecekte oluşacak nakit akımlarının finansman unsuru içerisinde yer alan gizli faiz oranı ile indirgenmesi sonucu tespit edilir. Fark tahakkuk esasına göre konsolide finansal tablolara yansıtılır.

2.09.02 Stok Değerlemesi

Stoklar, maliyetin ya da net gerçekleştirilebilir değer düşük olanı ile değerlendirilmektedir. Stokların maliyeti, tüm satın alma maliyetlerini, dönüştürme maliyetlerini ve stokların mevcut durumuna ve konumuna getirilmesi için katlanılan diğer maliyetleri içerir. Stokların dönüştürme maliyetleri, direkt işçilik giderleri gibi, üretimle doğrudan ilişkili maliyetleri kapsar. Bu maliyetler ayrıca ilk madde ve malzemenin mamule dönüştürülmesinde katlanılan sabit ve değişken genel üretim giderlerinden sistematik bir şekilde dağıtılan tutarları da içerir.

Stokların maliyetinin hesaplanmasında ortalama maliyet yöntemi uygulanmaktadır. Net gerçekleştirilebilir değer, olağan ticari faaliyet içerisinde oluşan tahmini satış fiyatından tahmini tamamlanma maliyeti ve satış gerçekleştirilmek için yüklenilmesi gereken tahmini maliyetlerin toplamının indirilmesiyle elde edilir.

2.09.03 Maddi Duran Varlıklar

Maddi Duran Varlıklar, 01 Ocak 2005 tarihinden önce satın alınankalemler için 31 Aralık 2004 tarihi itibarıyla enflasyonun etkilerine göre düzeltilmiş maliyet değerlerinden ve 1 Ocak 2005 tarihinden itibaren satın alınan kalemler için satın alım maliyet değerlerinden birikmiş amortismanın düşülmesi suretiyle gösterilmektedir. Maddi Duran Varlıklar doğrusal amortisman metoduyla faydalı ömür esasına uygun bir şekilde amortismanına tabi tutulmuştur.

Maddi Duran Varlıkların faydalı ömürleri dikkate alınarak belirlenen amortisman oranları aşağıdadır:

Cinsi	Ekonomik Ömür (Yıl)	31 Aralık 2018 Oran (%)	31 Aralık 2017 Oran (%)
Yeraltı ve Yerüstü Düzenleri	25	4	4
Binalar	50	2	2
Makine ve Tesisler	8-12,5	8-12,5	8-12,5
Döşeme ve Demirbaşlar	5	20	20
Taşıtlar	5	20	20
Diğer Maddi Duran Varlıklar	5	20	20
Özel Maliyetler	5	20	20

Beklenen faydalı ömür kalıntı değer ve amortisman yöntemi, tahminlerde ortaya çıkan değişikliklerin olası etkileri için her yıl gözden geçirilir ve tahminlerde bir değişiklik varsa ileriye dönük olarak muhasebeleştirilir.

Maddi Duran Varlıkların satışı dolayısıyla oluşan kâr ve zararlar net defter değerleriyle satış fiyatının karşılaştırılması sonucunda belirlenir ve faaliyet kârına dahil edilir.

Bakım ve onarım giderleri gerçekleştiği tarihte gider yazılır. Eğer bakım ve onarım gideri ilgili aktifte genişleme veya gözle görünür bir gelişme sağlıyorsa aktifleştirilir.

31 Aralık 2018 Tarihinde Sona Eren Hesap Dönemine Ait Konsolide Finansal Tabloları Tamamlayıcı Notlar

(Para Birimi Aksi Belirtilmedikçe Türk Lirası ("TL") olarak ifade edilmiştir.)

2.09.04 Maddi Olmayan Duran Varlıklar

Maddi Olmayan Duran Varlıklar, 01 Ocak 2005 tarihinden önce satın alınan kalemler için enflasyonun etkilerine göre düzeltilmiş maliyetlerinden ve 01 Ocak 2005'ten sonra satın alınan kalemler için satın alım maliyet değerinden, birikmiş itfa ve tükenme payları ile kalıcı değer kayıpları düşülmüş olarak gösterilirler. Grup bünyesinde yaratılan, üretimi planlanan yeni ürünlerin geliştirilmesine yönelik katlanılan harcamalar hariç, Maddi Olmayan Duran Varlıklar aktifleştirilemez ve yapılan harcamalar oluştukları dönem içerisinde giderleştirilirler. Maddi Olmayan Duran Varlıklar beklenen faydalı ömürlerine göre doğrusal amortisman yöntemi kullanılarak amortisman tabi tutulur. Aktifleştirilen geliştirme giderleri, ürünün ticari üretiminin başlamasını müteakip tahmini kullanım ömürleri doğrultusunda doğrusal amortisman metodu ile itfa edilirler. Beklenen faydalı ömür ve amortisman yöntemi, tahminlerde ortaya çıkan değişikliklerin olası etkilerini tespit etmek amacıyla her yıl gözden geçirilir ve tahminlerdeki değişiklikler ileriye dönük olarak muhasebeleştirilir.

Cinsi	Ekonomik Ömür (Yıl)	31 Aralık 2018 Oran (%)	31 Aralık 2017 Oran (%)
Haklar	5	20	20
Geliştirme Maliyetleri	5	20	20
Diğer MODV	3 – 10	10 – 33	10 – 33

2.09.05 Varlıklarda Değer Düşüklüğü

Şerefiye gibi sınırsız ömrü olan varlıklar itfaya tabi tutulmazlar. Bu varlıklar için her yıl değer düşüklüğü testi uygulanır. İtfaya tabi olan varlıklar için ise defter değerinin geri kazanılmasının mümkün olmadığı durum veya olayların ortaya çıkması halinde değer düşüklüğü testi uygulanır. Varlığın defter değerinin geri kazanılabilir tutarını aşması durumunda değer düşüklüğü karşılığı kaydedilir. Geri kazanılabilir tutar, satış maliyetleri düşüldükten sonra elde edilen gerçeğe uygun değer veya kullanımdaki değer büyük olanıdır. Değer düşüklüğünün değerlendirilmesi için varlıklar ayrı tanımlanabilir nakit akımlarının olduğu en düşük seviyede gruplanır. Şerefiye haricinde değer düşüklüğüne tabi olan finansal olmayan varlıklar her raporlama tarihinde değer düşüklüğünün olası iptali için gözden geçirilir.

2.09.06 Kiralama İşlemleri

I) Finansal Kiralama İşlemleri

Grup'a kiralandan varlığın mülkiyeti ile ilgili bütün risk ve faydaların devrini öngören finansal kiralama, finansal kiralamanın başlangıç tarihinde, kiralamaya esas söz konusu varlığın, rayiç değeri ile kira ödemelerinin bugünkü değerinden küçük olanı esas alınarak yansıtılmaktadır. Kira ödemeleri anapara ve faiz içeriyormuş gibi işleme konulur. Anapara kira ödemeleri yükümlülük olarak gösterilir ve ödendikçe azaltılır.

II) Operasyonel Kiralama İşlemleri

Kiralanın malın tüm risk ve faydalarını elinde bulundurduğu kira sözleşmeleri operasyonel kiralama olarak adlandırılır.

31 Aralık 2018 Tarihinde Sona Eren Hesap Dönemine Ait Konsolide Finansal Tabloları Tamamlayıcı Notlar

(Para Birimi Aksi Belirtilmedikçe Türk Lirası ("TL") olarak ifade edilmiştir.)

Kiracı Olarak Grup:

Bir operasyonel kiralama için yapılan kiralama ödemeleri, kiralama süresi boyunca normal yöntemle göre gider olarak kayıtlara alınmaktadır. Ortaklık ile Bağlı Ortaklıkları arasındaki işlemler konsolidasyon kapsamında karşılıklı olarak elimine edilmiştir. (Dipnot 29-30)

Kiralayan Olarak Grup:

Bir operasyonel kiralama için tahsil edilen kiralar süresi boyunca normal yöntemle göre kira geliri olarak kayıtlara alınmaktadır. Kira geliri Esas Faaliyetlerden Diğer Gelirler içinde muhasebeleştirilmektedir. Ana Ortaklık ile Bağlı Ortaklıkları arasındaki işlemler konsolidasyon kapsamında karşılıklı olarak elemine edilmiştir.(Dipnot 31)

2.09.07 Araştırma Geliştirme Giderleri

Araştırma harcamaları oluştuğu tarihte gider yazılır. Önceki dönemde gider kaydedilen geliştirme giderleri sonraki dönemde aktifleştirilemez. Geliştirme Giderleri ise aşağıda belirtilen kriterlere sahip olması durumunda maddi olmayan duran varlık olarak değerlendirilir:

- Ürün ile ilgili maliyetleri net olarak tanımlanabiliyor ve güvenilir bir şekilde ölçülebiliyorsa,
- Ürünün teknik yeterliliği/fizibilitesi ölçülebiliyorsa,
- Ürün satışa sunulacak ya da grup içerisinde kullanılacaksa,
- Ürün için potansiyel bir pazar mevcutsa, ya da grup içi kullanılabilirliği ispatlanabiliyorsa,
- Projenin tamamlanabilmesi için yeterli teknik, finansal ve diğer gerekli kaynaklar temin edilebiliyorsa.

Grup'un aktifleştirilen geliştirme gideri bulunmamaktadır.

2.09.08 Borçlanma Maliyetleri

Kullanıma ve satışa hazır hale getirilmesi önemli ölçüde zaman isteyen varlıklar söz konusu olduğunda, satın alınması, yapımı veya üretimi ile doğrudan ilişkilendirilen borçlanma maliyetleri, ilgili varlık kullanıma veya satışa hazır hale getirilene kadar varlığın maliyetine dahil edilmektedir. Yatırımla ilgili kredinin henüz harcanmamış kısmının geçici süre ile finansal yatırımlarda değerlendirilmesiyle elde edilen finansal yatırım geliri aktifleştirmeye uygun borçlanma maliyetlerinden mahsup edilir. Diğer tüm borçlanma maliyetleri, oluştuğu dönemlerde kâr veya zarar tablosuna kaydedilmektedir. Grup'un özellikli varlıklarla ilgili olarak cari dönemde aktifleştirdiği borçlanma maliyeti yoktur.

2.09.09 Finansal Araçlar

I. Finansal Varlıklar

i. Finansal varlıkların ve yükümlülüklerin sınıflanması ve ölçümü

Bir finansal varlık ilk defa finansal tablolara alınması sırasında:

- a. İtfa edilmiş maliyeti üzerinden ölçülen finansal araçlar
- b. Gerçeğe uygun değer ("GUD") farkı diğer kapsamlı gelire yansıtılarak ölçülen –borçlanma araçları;
- c. GUD farkı diğer kapsamlı gelire yansıtılarak ölçülen – özkaynak araçları
- d. GUD farkı kâr veya zarara yansıtılarak ölçülen finansal araçlar

olarak sınıflandırılır.

31 Aralık 2018 Tarihinde Sona Eren Hesap Dönemine Ait Konsolide Finansal Tabloları Tamamlayıcı Notlar

(Para Birimi Aksi Belirtilmedikçe Türk Lirası ("TL") olarak ifade edilmiştir.)

Finansal varlıkların sınıflandırılması, genellikle, finansal varlıkların yönetimi için işletmenin kullandığı iş modeli ve finansal varlığın sözleşmeye bağlı nakit akışlarının özelliklerine dayanmaktadır.

Bir finansal varlık, aşağıdaki her iki şartın birden sağlanması ve GUD farkı kâr veya zarara yansıtılarak ölçülen olarak sınıflandırılmaması durumunda itfa edilmiş maliyeti üzerinden ölçülür:

- Finansal varlığın sözleşmeye bağlı nakit akışlarının tahsil edilmesini amaçlayan bir iş modeli kapsamında elde tutulması ve
- Finansal varlığa ilişkin sözleşme şartlarının, belirli tarihlerde sadece anapara ve anapara bakiyesinden kaynaklanan faiz ödemelerini içeren nakit akışlarına yol açması.

Bir borçlanma aracı, aşağıdaki her iki şartın birden sağlanması ve GUD farkı kâr veya zarara yansıtılarak ölçülen olarak sınıflanmaması durumunda GUD farkı diğer kapsamlı gelire yansıtılarak ölçülür:

- Finansal varlığın sözleşmeye bağlı nakit akışlarının tahsil edilmesini ve finansal varlıkların satılmasını amaçlayan bir iş modeli kapsamında elde tutulması ve
- Finansal varlığa ilişkin sözleşme şartlarının, belirli tarihlerde sadece anapara ve anapara bakiyesinden kaynaklanan faiz ödemelerini içeren nakit akışlarına yol açması.

Yukarıda belirtilen itfa edilmiş maliyeti üzerinden ya da GUD farkı diğer kapsamlı gelire yansıtılarak ölçülmeyen tüm finansal varlıklar GUD farkı kâr veya zarara yansıtılarak ölçülür. Bunlar, tüm türev finansal varlıkları da içermektedir. Finansal varlıkların ilk defa finansal tablolara alınması sırasında, finansal varlıkların farklı şekilde ölçümünden ve bunlara ilişkin kazanç veya kayıpların farklı şekilde finansal tablolara alınmasından kaynaklanacak bir muhasebe uyumsuzluğunu ortadan kaldırması veya önemli ölçüde azaltması şartıyla bir finansal varlığın geri dönülemez bir şekilde gerçeğe uygun değer değişimi kâr veya zarara yansıtılarak ölçülen olarak tanımlanabilir.

Gerçeğe uygun değer değişimleri kâr veya zarara yansıtılanlar dışındaki finansal varlıkların (ilk defa finansal tablolara alınması sırasında işlem bedeli üzerinden ölçülen ve önemli bir finansman bileşenine sahip olmayan ticari alacaklar haricinde) ilk ölçümünde, bunların edinimiyle veya ihracıyla doğrudan ilişkilendirilebilen işlem maliyetleri de gerçeğe uygun değere ilave edilerek ölçülür.

- Finansal varlığın sözleşmeye bağlı nakit akışlarının tahsil edilmesini ve finansal varlıkların satılmasını amaçlayan bir iş modeli kapsamında elde tutulması ve
- Finansal varlığa ilişkin sözleşme şartlarının, belirli tarihlerde sadece anapara ve anapara bakiyesinden kaynaklanan faiz ödemelerini içeren nakit akışlarına yol açması.

Yukarıda belirtilen itfa edilmiş maliyeti üzerinden ya da GUD farkı diğer kapsamlı gelire yansıtılarak ölçülmeyen tüm finansal varlıklar GUD farkı kâr veya zarara yansıtılarak ölçülür. Bunlar, tüm türev finansal varlıkları da içermektedir.

Finansal varlıkların ilk defa finansal tablolara alınması sırasında, finansal varlıkların farklı şekilde ölçümünden ve bunlara ilişkin kazanç veya kayıpların farklı şekilde finansal tablolara alınmasından kaynaklanacak bir muhasebe uyumsuzluğunu ortadan kaldırması veya önemli ölçüde azaltması şartıyla bir finansal varlığın geri dönülemez bir şekilde gerçeğe uygun değer değişimi kâr veya zarara yansıtılarak ölçülen olarak tanımlanabilir.

Gerçeğe uygun değer değişimleri kâr veya zarara yansıtılanlar dışındaki finansal varlıkların (ilk defa finansal tablolara alınması sırasında işlem bedeli üzerinden ölçülen ve önemli bir finansman bileşenine sahip olmayan ticari alacaklar haricinde) ilk ölçümünde, bunların edinimiyle veya ihracıyla doğrudan ilişkilendirilebilen işlem maliyetleri de gerçeğe uygun değere ilave edilerek ölçülür.

31 Aralık 2018 Tarihinde Sona Eren Hesap Dönemine Ait Konsolide Finansal Tabloları Tamamlayıcı Notlar

(Para Birimi Aksi Belirtilmedikçe Türk Lirası ("TL") olarak ifade edilmiştir.)

ii. Finansal varlıklarda değer düşüklüğü

TFRS 9 hükümleri çerçevesinde "beklenen kredi zararları" modeli uygulanmaktadır. Yeni değer düşüklüğü modeli itfa edilmiş maliyetinden ölçülen finansal varlıklara ve sözleşme varlıklarına uygulanır ancak özkaynak araçlarına yapılan yatırımlara uygulanmaz. İtfa edilmiş maliyetinden ölçülen finansal varlıklar ticari alacaklar, diğer alacaklar ve nakit ve nakit benzerlerinden oluşmaktadır.

Ticari alacaklar, diğer alacaklar, diğer varlıklar ve sözleşme varlıkları için zarar karşılıkları her zaman ömür boyu beklenen kredi zararlarına eşit bir tutardan ölçülür. Bir finansal varlıktaki kredi riskinin, ilk defa finansal tablolara alınmasından bu yana önemli ölçüde artıp artmadığı belirlenirken ve beklenen kredi zararları tahmin edilirken, aşırı maliyet veya çabaya katlanılmadan elde edilebilen makul ve desteklenebilir bilgiler dikkate alınır. Bunlar, Grup'un geçmiş deneyimlerine ve bilinçli kredi değerlendirmelerine dayanan niteliksel ve sayısal bilgileri ve analizleri ve ileriye yönelik bilgileri içerir.

Kredi-değer düşüklüğü bulunan finansal varlıklar

Grup, her raporlama döneminde itfa edilmiş maliyetinden ölçülen finansal varlıkların kredi-değer düşüklüğü olup olmadığını değerlendirir. Bir finansal varlığın gelecekteki tahmini nakit akışlarını olumsuz şekilde etkileyen bir veya daha fazla olay gerçekleştiğinde söz konusu finansal varlık kredi değer düşüklüğüne uğramıştır.

Aşağıdaki olaylara ilişkin gözlemlenebilir veriler finansal varlığın kredi-değer düşüklüğüne uğramış olduğunu gösteren kanıtlardır:

- İhraççının ya da borçlunun önemli finansal sıkıntı içinde olması;
- Temerrüt veya vadenin önemli oranda aşılması gibi nedenlerle bir sözleşme ihlalinin meydana gelmesi;
- Ekonomik veya sözleşmeye bağlı nedenlerle, borçlunun içine düştüğü finansal sıkıntıdan dolayı alacaklının borçluya normal şartlarda düşünmediği bir ayrıcalık tanıması;
- Borçlunun iflasının veya başka bir finansal yeniden yapılanmaya gireceğinin muhtemel olması; veya
- Finansal sıkıntılar nedeniyle bu finansal varlığa ilişkin aktif piyasanın ortadan kalkması.

Değer düşüklüğünün finansal tablolarda gösterimi

İtfa edilmiş maliyetinden ölçülen finansal varlıkların zarar karşılıkları bu varlıkların brüt değerlerinden düşülür.

Kayıttan düşme

Finansal varlıktan daha fazla bir nakit akışı geri kazanmaya yönelik makul bir beklenti bulunmaması durumunda, finansal varlığın brüt tutarı kayıtlardan düşülür. Bu durum, genel olarak Grup'un borçlunun kayıttan düşmeye konu tutarları geri ödeyebilecek yeterli nakit akışı yaratan gelir kaynaklarının ya da varlıklarının bulunmadığını belirlemesi durumunda oluşur. Ancak, kayıttan düşülen finansal varlıklar Grup'un vadesi geçen alacakların geri kazanılması için uyguladığı yaptırım aktivitelerine hala konu edilebilir.

Finansal varlıklar, hiçbir geri kazanma beklentisi bulunmaması durumunda kayıtlardan düşülür (borçlunun Grup'la herhangi bir geri ödeme planı yapmaması gibi). Kayıtlardan çıkarılan ticari alacaklar, diğer alacaklar, diğer varlıklar ve sözleşme varlıkları için Grup alacağı geri kazanabilmek amacıyla yaptırım aktivitelerinde bulunmaya devam eder. Geri kazanım tutarları kâr veya zararda muhasebeleştirilir.

31 Aralık 2018 Tarihinde Sona Eren Hesap Dönemine Ait Konsolide Finansal Tabloları Tamamlayıcı Notlar

(Para Birimi Aksi Belirtilmedikçe Türk Lirası ("TL") olarak ifade edilmiştir.)

2.09.10 Kur Değişiminin Etkileri

Yıl içerisinde gerçekleşen döviz işlemleri, işlem tarihindeki kurlar kullanılarak Türk Lirası'na çevilmektedir. Finansal Durum Tablosunda yer alan dövize bağlı varlık ve borçlar, finansal durum tablosu tarihinde geçerli olan kurlar kullanılarak Türk Lirası'na çevrilmiştir. Bu çevirimden ve dövizli işlemlerin tahsil / tediyelerinden kaynaklanan kambiyo kârları / zararları kâr veya zarar tablosunda yer almaktadır.

Kur farkları, aşağıda belirtilen durumlar haricinde, oluştukları dönemdeki kâr ya da zararda muhasebeleştirilir:

- Geleceğe yönelik kullanım amacıyla inşa edilmekte olan varlıklarla ilişkili olan ve yabancı para birimiyle gösterilen borçlar üzerindeki faiz maliyetlerine düzeltme kalemi olarak ele alınan ve bu tür varlıkların maliyetine dahil edilen kur farkları,
- Yabancı para biriminden kaynaklanan risklere (risklere karşı finansal koruma sağlamaya ilişkin muhasebe politikaları aşağıda açıklanmaktadır) karşı finansal koruma sağlamak amacıyla gerçekleştirilen işlemlerden kaynaklanan kur farkları,
- Yurtdışı faaliyetindeki net yatırımın bir parçasını oluşturan, çevrim yedeklerinde muhasebeleştirilen ve net yatırımın satışında kâr ya da zararla ilişkilendirilen, ödenme niyeti ya da ihtimali olmayan yurtdışı faaliyetlerden kaynaklanan parasal borç ve alacaklardan doğan kur farkları.

2.09.11 Pay Başına Kâr / Zarar

Pay başına kâr, net kârın ilgili dönem içinde mevcut payların ağırlıklı ortalama adedine bölünmesi ile tespit edilir.

Türkiye'de şirketler, sermayelerini, hissedarlarına geçmiş yıl kârlarından dağıttıkları "bedelsiz pay" yolu ile arttırabilmektedirler. Pay başına kâr hesaplanırken, bu bedelsiz pay ihracı çıkarılmış paylar olarak sayılır. Dolayısıyla pay başına kâr hesaplamasında kullanılan ağırlıklı pay adedi ortalaması, payların bedelsiz olarak çıkarılmasını geriye dönük olarak uygulamak suretiyle elde edilir.

2.09.12 Bilanço Tarihi Sonrası Olaylar

Finansal durum tablosu tarihi ile finansal durum tablosunun yayımı için yetkilendirme tarihi arasında, işletme lehine veya aleyhine ortaya çıkan olayları ifade eder. Finansal Durum Tablosu tarihi itibarıyla söz konusu olayların var olduğuna ilişkin yeni deliller olması veya ilgili olayların finansal durum tablosu tarihinden sonra ortaya çıkması durumunda, Grup söz konusu hususları ilgili dipnotlarında açıklamaktadır.

Grup, finansal durum tablosu tarihinden sonraki düzeltme gerektiren olayların ortaya çıkması durumunda, konsolide finansal tablolara alınan tutarları bu yeni duruma uygun şekilde düzeltir.

31 Aralık 2018 Tarihinde Sona Eren Hesap Dönemine Ait Konsolide Finansal Tabloları Tamamlayıcı Notlar

(Para Birimi Aksi Belirtilmedikçe Türk Lirası ("TL") olarak ifade edilmiştir.)

2.09.13 Karşılıklar, Şarta Bağlı Yükümlülükler ve Şarta Bağlı Varlıklar

Grup'un, geçmiş olaylardan kaynaklanan mevcut bir yükümlülüğünün bulunması, bu yükümlülüğün yerine getirilmesi için ekonomik fayda içeren kaynakların işletmeden çıkmasının muhtemel olması ve söz konusu yükümlülük tutarının güvenilir bir biçimde tahmin edilebiliyor olması durumunda ilgili yükümlülük, karşılık olarak konsolide finansal tablolara alınır. Şarta bağlı yükümlülükler, ekonomik fayda içeren kaynakların işletmeden çıkma ihtimalinin muhtemel hale gelip gelmediğinin tespiti amacıyla sürekli olarak değerlendirmeye tabi tutulur. Şarta bağlı yükümlülük olarak işleme tabi tutulan kalemler için gelecekte ekonomik fayda içeren kaynakların işletmeden çıkma ihtimalinin muhtemel hale gelmesi durumunda, bu şarta bağlı yükümlülük, güvenilir tahmin yapılmadığı durumlar hariç, olasılıktaki değişikliğin meydana geldiği dönemin konsolide finansal tablolarında karşılık olarak kayıtlara alınır.

Grup şarta bağlı yükümlülüklerin muhtemel hale geldiği ancak ekonomik fayda içeren kaynakların tutarı hakkında güvenilir tahminin yapılamaması durumunda ilgili yükümlülüğü dipnotlarda göstermektedir.

Geçmiş olaylardan kaynaklanan ve mevcudiyeti işletmenin tam olarak kontrolünde bulunmayan bir veya daha fazla kesin olmayan olayın gerçekleşip gerçekleşmemesi ile teyit edilecek olan varlık, şarta bağlı varlık olarak değerlendirilir. Ekonomik fayda içeren kaynakların işletmeye girme ihtimalinin yüksek bulunması durumunda şarta bağlı varlıklar dipnotlarda açıklanır.

Karşılık tutarının ödenmesi için kullanılan ekonomik faydaların tamamının ya da bir kısmının üçüncü taraflarca karşılanmasının beklendiği durumlarda tahsil edilecek olan tutar, bu tutarın geri ödenmesinin kesin olması ve tutarın güvenilir bir şekilde hesaplanması durumunda, bir varlık olarak muhasebeleştirilir.

2.09.14 İlişkili Taraflar

Bu konsolide finansal tabloların amacı doğrultusunda ortaklar, üst düzey yöneticiler ve Yönetim Kurulu üyeleri, aileleri ve onlar tarafından kontrol edilen veya onlara bağlı şirketler, iştirak ve ortaklıklar "ilişkili taraflar" olarak kabul ve ifade edilmişlerdir. Olağan faaliyetler nedeniyle ilişkili taraflarla girilen işlemler piyasa koşullarına uygun fiyatlarla gerçekleştirilmiştir. (Dipnot 37)

2.09.15 Devlet Teşvik ve Yardımları

Devlet teşvikleri ile birlikte araştırma ve geliştirme teşvikleri, Grup'un teşvik talepleri ile ilgili olarak yetkililer tarafından onaylandığı zaman tahakkuk esasına göre gerçeğe uygun değerleri ile muhasebeleştirilir.

31 Aralık 2018 Tarihinde Sona Eren Hesap Dönemine Ait Konsolide Finansal Tabloları Tamamlayıcı Notlar

(Para Birimi Aksi Belirtilmedikçe Türk Lirası ("TL") olarak ifade edilmiştir.)

2.09.16 Kurum Kazancı Üzerinden Hesaplanan Vergiler

Türk Vergi Mevzuatı, ana şirket ve onun bağlı ortaklığın konsolide vergi beyannamesi hazırlamasına izin vermediğinden, ekli konsolide finansal tablolarda da yansıtıldığı üzere, vergi karşılıkları her bir işletme bazında ayrı olarak hesaplanmıştır. Gelir vergisi gideri, cari vergi gideri ile ertelenmiş vergi giderinin (veya gelirinin) toplamından oluşur.

Cari Vergi

Cari yıl vergi yükümlülüğü, dönem kârının vergiye tabi olan kısmı üzerinden hesaplanır. Vergiye tabi kâr, diğer yıllarda vergilendirilebilen veya indirilebilen gelir veya gider kalemleri ile vergilendirilemeyen veya indirilemeyen kalemleri hariç tuttuğundan dolayı, kâr veya zarar tablosunda belirtilen kârdan farklılık gösterir. Grup'un cari vergi yükümlülüğü finansal durum tablosu tarihi itibarıyla yasallaşmış ya da önemli ölçüde yasallaşmış vergi oranı kullanılarak hesaplanmıştır.

Ertelenmiş Vergi

Ertelenen vergi yükümlülüğü veya varlığı, varlıkların ve yükümlülüklerin konsolide finansal tablolarda gösterilen tutarları ile yasal vergi matrahı hesabında dikkate alınan tutarları arasındaki geçici farklılıkların bilanço yöntemine göre vergi etkilerinin yasallaşmış vergi oranları dikkate alınarak hesaplanmasıyla belirlenmektedir. Ertelenen vergi yükümlülükleri vergilendirilebilir geçici farkların tümü için hesaplanırken, indirilebilir geçici farklardan oluşan ertelenen vergi varlıkları, gelecekte vergiye tabi kâr elde etmek suretiyle bu farklardan yararlanmanın kuvvetle muhtemel olması şartıyla hesaplanmaktadır. Şerefiye veya işletme birleşmeleri dışında varlık veya yükümlülüklerin ilk defa konsolide finansal tablolara alınmasından dolayı oluşan ve hem ticari hem de mali kâr veya zararı etkilemeyen geçici zamanlama farklarına ilişkin ertelenen vergi yükümlülüğü veya varlığı hesaplanmaz.

Ertelenen vergi yükümlülükleri, Grup'un geçici farklılıkların ortadan kalkmasını kontrol edebildiği ve yakın gelecekte bu farkın ortadan kalkma olasılığının düşük olduğu durumlar haricinde, bağlı ortaklık ve iştiraklerdeki yatırımlar ve iş ortaklıklarındaki paylar ile ilişkilendirilen vergilendirilebilir geçici farkların tümü için hesaplanır. Bu tür yatırım ve paylar ile ilişkilendirilen vergilendirilebilir geçici farklardan kaynaklanan ertelenen vergi varlıkları, yakın gelecekte vergiye tabi yeterli kâr elde etmek suretiyle bu farklardan yararlanmanın kuvvetle muhtemel olması ve gelecekte bu farkların ortadan kalkmasının muhtemel olması şartıyla hesaplanmaktadır.

Ertelenen vergi varlığının kayıtlı değeri, her bir finansal durum tablosu tarihi itibarıyla gözden geçirilir. Ertelenmiş vergi varlığının kayıtlı değeri, bir kısmının veya tamamının sağlayacağı faydanın elde edilmesine imkan verecek düzeyde mali kâr elde etmenin muhtemel olmadığı ölçüde azaltılır.

Ertelenmiş vergi varlıkları ve yükümlülükleri varlıkların gerçekleşeceği veya yükümlülüklerin yerine getirildiği dönemde geçerli olması beklenen ve finansal durum tablosu tarihi itibarıyla kanunlaşmış veya önemli ölçüde kanunlaşmış vergi oranları (vergi düzenlemeleri) üzerinden hesaplanır. Ertelenmiş vergi varlıkları ve yükümlülüklerinin hesaplanması sırasında, Grup'un finansal durum tablosu tarihi itibarıyla varlıklarının defter değerini geri kazanma ya da yükümlülüklerini yerine getirmesi için tahmin ettiği yöntemlerin vergi sonuçları dikkate alınır.

Ertelenmiş vergi varlıkları ve yükümlülükleri, cari vergi varlıklarıyla cari vergi yükümlülüklerini mahsup etme ile ilgili yasal bir hakkın olması veya söz konusu varlık ve yükümlülüklerin aynı vergi mercii tarafından toplanan gelir vergisiyle ilişkilendirilmesi ya da Grup'un cari vergi varlık ve yükümlülüklerini netleştirmek suretiyle ödeme niyetinin olması durumunda mahsup edilir.

31 Aralık 2018 Tarihinde Sona Eren Hesap Dönemine Ait Konsolide Finansal Tabloları Tamamlayıcı Notlar

(Para Birimi Aksi Belirtilmedikçe Türk Lirası ("TL") olarak ifade edilmiştir.)

Dönem Cari ve Ertelenmiş Vergisi

Doğrudan özkaynakta alacak ya da borç olarak muhasebeleştirilen kalemler (ki bu durumda ilgili kalemlere ilişkin ertelenmiş vergi de doğrudan özkaynakta muhasebeleştirilir) ile ilişkilendirilen ya da işletme birleşmelerinin ilk kayda alımından kaynaklananlar haricindeki cari vergi ile döneme ait ertelenmiş vergi, kâr veya zarar tablosunda gider ya da gelir olarak muhasebeleştirilir. İşletme birleşmelerinde, şerefiye hesaplanmasında ya da satın alınan, satın alınan bağlı ortaklığın tanımlanabilen varlık, yükümlülük ve şarta bağlı borçlarının gerçeğe uygun değerinde elde ettiği payın satın alım maliyetini aşan kısmının belirlenmesinde vergi etkisi göz önünde bulundurulur.

Konsolide finansal tablolarda yer alan vergiler, cari dönem vergisi ile ertelenmiş vergilerdeki değişimi içermektedir. Grup, dönem sonuçları üzerinden cari ve ertelenmiş vergi hesaplamaktadır.

Vergi Varlık ve Yükümlülüklerinde Netleştirme

Ödenecek kurumlar vergisi tutarları, peşin ödenen kurumlar vergisi tutarlarıyla ilişkili olduğu için netleştirilmektedir. Ertelenmiş verginin aktif ve pasifi de aynı şekilde netleştirilmektedir.

2.09.17 Emeklilik ve Kıdem Tazminatı Karşılığı

Türkiye’de geçerli iş kanunları gereği emeklilik ve kıdem tazminatı provizyonları ilişikteki konsolide finansal tablolarda gerçekleştirilince provizyon olarak ayrılmaktadır. Güncellenmiş olan TMS 19 "Çalışanlara Sağlanan Faydalar" Standardı uyarınca söz konusu türdeki ödemeler tanımlanmış emeklilik fayda planları olarak nitelendirilir.

Ekli konsolide finansal tablolarda kıdem tazminatı yükümlülüğü, gelecek yıllarda ödenecek emeklilik tazminatının finansal durum tablosu tarihindeki değerinin hesaplanması amacıyla enflasyon oranından arındırılmış uygun faiz oranı ile iskonto edilmesi ile bulunan tutar olarak konsolide finansal tablolara yansıtılmıştır.

2.09.18 Nakit Akış Tablosu

Nakit ve nakit benzeri değerler finansal durum tablosunda maliyet değerleri ile yansıtılmaktadırlar. Nakit akış tablosu için dikkate alınan nakit ve nakit benzeri değerler eldeki nakit, banka mevduatları ve likiditesi yüksek yatırımları içermektedir. Nakit akış tablosunda, döneme ilişkin nakit akımları işletme, yatırım ve finansman faaliyetlerine dayalı bir biçimde sınıflandırılarak raporlanır.

İşletme faaliyetlerinden kaynaklanan nakit akışları, Grup’un esas faaliyetlerinden kaynaklanan nakit akışlarını gösterir. Yatırım faaliyetleriyle ilgili nakit akımları, Grup’un yatırım faaliyetlerinde (varlık yatırımları ve finansal yatırımlar) kullandığı ve elde ettiği nakit akımlarını gösterir.

Finansman faaliyetlerine ilişkin nakit akımları, Grup’un finansman faaliyetlerinde kullandığı kaynakları ve bu kaynakların geri ödemelerini gösterir.

31 Aralık 2018 Tarihinde Sona Eren Hesap Dönemine Ait Konsolide Finansal Tabloları Tamamlayıcı Notlar

(Para Birimi Aksi Belirtilmedikçe Türk Lirası ("TL") olarak ifade edilmiştir.)

2.09.19 Yatırım Amaçlı Gayrimenkuller

Yatırım Amaçlı Gayrimenkuller, kira veya değer artış kazancı elde etmek amacıyla elde tutulan gayrimenkuller olup, gerçeğe uygun değeri üzerinde konsolide finansal tablolarda gösterilmektedir. Kabul gören kriterlere uyması durumunda finansal durum tablosunda yer alan tutara, var olan Yatırım Amaçlı Gayrimenkulün herhangi bir kısmını değiştirmenin maliyeti dahil edilir. Söz konusu tutara, Yatırım Amaçlı Gayrimenkullere yapılan günlük bakımlar dahil edilmez.

Yatırım Amaçlı Gayrimenkullerin kullanım dışı kalmaları veya satılmaları durumunda, finansal durum tablosundan çıkartılırlar. Bu gayrimenkullerin satılmalarından doğan kâr veya zarar, kâr veya zarar tablosunda gösterilir. Faaliyet kiralaması çerçevesinde kiralanmış gayrimenkuller, Yatırım Amaçlı Gayrimenkul olarak sınıflandırılır.

Yatırım Amaçlı Gayrimenkuller olası bir değer düşüklüğünün tespiti amacıyla incelenir ve bu inceleme sonunda Yatırım Amaçlı Gayrimenkullerin kayıtlı değeri, geri kazanılabilir değerinden fazla ise, karşılık ayırmak suretiyle kayıtlı değeri geri kazanılabilir değerine indirilir. Geri kazanılabilir değer ilgili Yatırım Amaçlı Gayrimenkulün mevcut kullanımından gelecek net nakit akımları ile net satış fiyatından yüksek olanı kabul edilir.

Grup yatırım amaçlı gayrimenkullerini gerçeğe uygun değerleri üzerinden konsolide finansal tablolarda göstermektedir. Bu nedende Grup yatırım amaçlı gayrimenkullerini amortismanına tabi tutmamaktadır. Yatırım Amaçlı Gayrimenkullerin gerçeğe uygun değeri tespit edilirken SPK'nın Seri VIII, No:35 sayılı "Sermaye Piyasası Mevzuatı Çerçevesinde Değerleme Hizmeti Verecek Şirketler ve Bu Şirketlerin Kurulca Listeye Alınmalarına İlişkin Esaslar Hakkında Tebliğ" hükümlerince faaliyet gösteren lisanslı bir gayrimenkul şirketine yaptırılan değerlemenin sonuçlarından faydalanılmıştır. (Dipnot 17)

2.10 Sermaye ve Temettüleri

Adi paylar, özsermaye olarak sınıflandırılır. Adi paylar üzerinden dağıtılan temettüleri, beyan edildiği dönemde birikmiş kârdan indirilerek kaydedilir.

2.11 Yabancı Para İşlemleri

Fonksiyonel Para Birimi

Fonksiyonel para birimi işletmenin faaliyetlerinin önemli kısmını yürüttüğü para birimi olarak tanımlamakta ve her bir Grup'un finansal tablo kalemleri söz konusu Grup'un fonksiyonel para birimi cinsinde ölçülmektedir. Konsolide finansal tablolar Sarkuysan A.Ş.'nin fonksiyonel para birimi olan TL cinsinden sunulmuştur.

Yabancı Grup Şirketleri, Yabancı Para İşlemler ve Bakiyeler

Yabancı ülkelerde faaliyet gösteren Bağlı Ortaklıklar'ın finansal tabloları, faaliyet gösterdikleri ülkelerde geçerli olan kanun ve yönetmeliklere uygun olarak hazırlanmış olup, SPK Finansal Raporlama Standartları uyarınca doğru sunumun yapılması amacıyla gerekli düzeltme ve sınıflandırmalar yansıtılarak düzenlenmiştir. TL dışında bir fonksiyonel para biriminden finansal tablolarını hazırlayan Grup Şirketlerinin varlık ve yükümlülükleri finansal durum tablosu tarihindeki döviz kuru, faaliyet sonuçları ise ilgili döneme ait ortalama kur üzerinden TL'ye çevrilmiştir. Bu Grup Şirketlerinin varlık ve yükümlülüklerini TL'ye çevriminden kaynaklanan kur farkları ile ortalama ve dönem sonu kurları arasında oluşan farklar özkaynaklarda yabancı para çevrim farkları hesabına dahil edilmiş ve toplam kapsamlı gelir ile ilişkilendirilmiştir.

Grup'un yurtdışı faaliyetlerini gerçekleştirdiği Amerika Birleşik Devletleri, Bulgaristan ve Almanya da mukim bağlı ortaklıklar, finansal tablolarının TL'ye çevriminde kullanılan 31 Aralık 2018 ve 31 Aralık 2017 tarihleri itibarıyla yabancı para birimleri ve TL karşılığı değerleri aşağıda sunulmuştur.

31 Aralık 2018 Tarihinde Sona Eren Hesap Dönemine Ait Konsolide Finansal Tabloları Tamamlayıcı Notlar

(Para Birimi Aksi Belirtilmedikçe Türk Lirası ("TL") olarak ifade edilmiştir.)

İlgili tarihler itibarıyla dönem sonu ABD Doları, Bulgar Leva'sı ve Euro kurları aşağıdaki gibidir:

Dönem Sonu Kuru

	USD	EURO	LEVA
31 Aralık 2018	5,2609	6,0280	3,0649
31 Aralık 2017	3,7719	4,5155	2,2958

İlgili tarihler itibarıyla ortalama döviz kuru aşağıdaki gibidir:

Ortalama Kur

	USD	EURO	LEVA
01 Ocak 2018-31 Aralık 2018	4,8134	5,6780	2,8868
01 Ocak 2017-31 Aralık 2017	3,6482	4,1164	2,0909

2.12 İşletmenin Sürekliliği

Grup konsolide finansal tablolarını işletmenin sürekliliği ilkesine göre hazırlamıştır.

2.13 Yeni ve Revize Edilmiş Türkiye Finansal Raporlama Standartları

Raporlama tarihi itibarıyla yayımlanmış fakat henüz yürürlüğe girmemiş ve erken uygulanmasına izin verilmekle birlikte Grup tarafından erken uygulanmayan yeni standartlar, yorumlar ve değişiklikler aşağıdaki gibidir. Grup aksi belirtilmedikçe yeni standart ve yorumların yürürlüğe girmesinden sonra konsolide finansal tablolarını ve dipnotlarını etkileyecek gerekli değişiklikleri yapacaktır.

TFRS 16 Kiralamalar

KGK tarafından TFRS 16 "Kiralamalar" Standardı 16 Nisan 2018 tarihinde yayınlanmıştır. Bu Standart kiralama işlemlerinin muhasebeleştirilmesinin düzenlendiği mevcut UMS 17 "Kiralama İşlemleri" Standardının, UFRS Yorum 4 "Bir Anlaşmanın Kiralama İşlemi İçerip İçermediğinin Belirlenmesi" ve UMS Yorum 15 "Faaliyet Kiralamaları – Teşvikler" yorumlarının yerini almakta ve UMS 40 "Yatırım Amaçlı Gayrimenkuller" Standardında da değişiklikler yapılmasına neden olmuştur. TFRS 16, kiracılar açısından mevcut uygulama olan finansal kiralama işlemlerinin bilançoda ve faaliyet kiralamasına ilişkin yükümlülüklerin bilanço dışında izlenmesi şeklindeki ikili muhasebe modelini ortadan kaldırmaktadır. Bunun yerine, tüm kiralamalar için mevcut finansal kiralama muhasebesine benzer olarak bilanço bazlı tekil bir muhasebe modeli ortaya koyulmaktadır. Kiraya verenler için muhasebeleştirme mevcut uygulamalara benzer şekilde devam etmektedir. TFRS 16, 1 Ocak 2019 tarihinde ve sonrasında başlayan yıllık hesap dönemleri için geçerli olmakla birlikte TFRS 15 "Müşteri Sözleşmelerinden Hasılat" standardını uygulamaya başlayan işletmeler için erken uygulamaya izin verilmektedir. Grup, TFRS 16'nın uygulanmasının konsolide finansal tabloları üzerindeki muhtemel etkilerini değerlendirmektedir.

TFRS Yorum 23 Gelir Vergisi Uygulamalarına İlişkin Belirsizlikler

KGK tarafından 24 Mayıs 2018'de gelir vergilerinin hesaplanmasına ilişkin belirsizliklerin finansal tablolara nasıl yansıtılacağına belirlemek üzere TFRS Yorum 23 "Gelir Vergisi Uygulamalarına İlişkin Belirsizlikler" Yorumu yayımlanmıştır. Belirli bir işlem veya duruma vergi düzenlemelerinin nasıl uygulanacağına veya vergi otoritesinin bir şirketin vergi işlemlerini kabul edip etmeyeceğine yönelik belirsizlikler bulunabilir. TMS 12 "Gelir Vergileri", cari ve ertelenmiş verginin nasıl hesaplanacağına açıklık getirmekle birlikte, ancak bunlara ilişkin belirsizliklerin etkilerinin finansal tablolara nasıl yansıtılacağına yönelik rehberlik sağlamamaktadır.

31 Aralık 2018 Tarihinde Sona Eren Hesap Dönemine Ait Konsolide Finansal Tabloları Tamamlayıcı Notlar

(Para Birimi Aksi Belirtilmedikçe Türk Lirası ("TL") olarak ifade edilmiştir.)

TFRS Yorum 23, gelir vergilerinin muhasebeleştirilmesinde gelir vergilerine ilişkin belirsizliğin etkilerinin finansal tablolara nasıl yansıtılacağını açıklığa kavuşturmak suretiyle TMS 12'de yer alan hükümlere ilave gereklilikler getirmektedir. Bu yorumun yürürlük tarihi 1 Ocak 2019 ve sonrasında başlayan raporlama dönemleri olmakla birlikte, erken uygulanmasına izin verilmektedir. Grup TFRS Yorum 23'ün uygulanmasının konsolide finansal tabloları üzerindeki muhtemel etkilerini değerlendirmektedir.

TFRS 9'daki değişiklikler- Negatif Tazminata Yol Açan Erken Ödemeler

KGK tarafından Aralık 2017'de finansal araçların muhasebeleştirilmesine yönelik açıklık kazandırmak üzere TFRS 9'un gerekliliklerini değiştirmiştir. Erken ödendiğinde negatif tazminata neden olan finansal varlıklar, TFRS 9'un diğer ilgili gerekliliklerini karşılaması durumunda itfa edilmiş maliyeti üzerinden veya gerçeğe uygun değer farkları diğer kapsamlı gelire yansıtılarak ölçülebilir. TFRS 9 uyarınca, sözleşmesi erken sona erdirildiğinde, henüz ödenmemiş anapara ve faiz tutarını büyük ölçüde yansıtan 'makul bir ilave bedel' ödenmesini gerektiren erken ödeme opsiyonu içeren finansal varlıklar bu kriteri karşılamaktadır.

Bu değişiklik, 1 Ocak 2019 tarihinde ve sonrasında başlayan yıllık hesap dönemleri için geçerli olup, erken uygulanmasına izin verilmektedir.

Grup, TFRS 9 değişikliğinin uygulanmasının konsolide finansal tabloları üzerindeki muhtemel etkilerini değerlendirmektedir.

TMS 28'deki değişiklikler- İştiraklerdeki ve İş Ortaklıklarındaki Uzun Dönemli Yatırımlar

KGK tarafından Aralık 2017'de iştiraklerdeki ve iş ortaklıklarındaki yatırımlardan özkaynak yönteminin uygulanmadığı diğer finansal araçların ölçümünde de TFRS 9'un uygulanması gerektiğine açıklık getirmek üzere TMS 28'de değişiklik yapılmıştır. Bu yatırımlar, esasında, işletmenin iştiraklerdeki veya iş ortaklıklarındaki net yatırımının bir parçasını oluşturan uzun dönemli elde tutulan paylardır. Bir işletme, TMS 28'in ilgili paragraflarını uygulamadan önce, bu tür uzun dönemli yatırımların ölçümünde TFRS 9'u uygular. TFRS 9 uygulandığında, uzun vadeli yatırımların defter değerinde TMS 28'in uygulanmasından kaynaklanan herhangi bir düzeltme yapılmaz. Bu değişiklik, 1 Ocak 2019 tarihinde ve sonrasında başlayan yıllık hesap dönemleri için geçerli olup, erken uygulanmasına izin verilmektedir.

Grup, TMS 28 değişikliğinin uygulanmasının konsolide finansal tabloları üzerindeki muhtemel etkilerini değerlendirmektedir.

Uluslararası Muhasebe Standartları Kurulu (UMSK) tarafından yayımlanmış fakat KGK tarafından henüz yayımlanmamış yeni ve güncellenmiş standartlar ve yorumlar

Aşağıda listelenen yeni standartlar, yorumlar ve mevcut Uluslararası Finansal Raporlama Standartları'ndaki ("UFRS") değişiklikler Uluslararası Muhasebe Standartları Kurulu ("UMSK") tarafından yayınlanmış fakat bu yeni standartlar, yorumlar ve değişiklikler henüz KGK tarafından TFRS'ye uyarlanmamıştır/yayınlanmamıştır ve bu sebeple TFRS'nin bir parçasını oluşturmazlar. Buna bağlı olarak UMSK tarafından yayımlanan fakat halihazırda KGK tarafından yayımlanmayan standartlara UFRS veya UMS şeklinde atıfta bulunmaktadır. Grup, konsolide finansal tablolarında ve dipnotlarda gerekli değişiklikleri bu standart ve yorumlar TFRS'de yürürlüğe girdikten sonra yapacaktır.

31 Aralık 2018 Tarihinde Sona Eren Hesap Dönemine Ait Konsolide Finansal Tabloları Tamamlayıcı Notlar

(Para Birimi Aksi Belirtilmedikçe Türk Lirası ("TL") olarak ifade edilmiştir.)

UMSK tarafından yayımlanmış fakat KGK tarafından henüz yayımlanmamış yeni ve güncellenmiş standartlar ve yorumlar

Yıllık iyileştirmeler - 2015-2017 Dönemi

UFRS'deki iyileştirmeler

Halihazırda yürürlükte olan standartlar için yayınlanan "UFRS'de Yıllık İyileştirmeler / 2015-2017 Dönemi" aşağıda sunulmuştur. Bu değişiklikler 1 Ocak 2019 tarihinden itibaren geçerli olup erken uygulamaya izin verilmektedir. UFRS'lerdeki bu değişikliklerin uygulanmasının, Grup'un/ konsolide finansal tabloları üzerinde önemli bir etkisinin olması beklenmemektedir

UFRS 3 İşletme Birleşmeleri ve UFRS 11 Müşterek Anlaşmalar

UFRS 3 ve UFRS 11, işletme tanımını karşılayan müşterek bir operasyonda sahip olunan paylardaki artışını nasıl muhasebeleştirileceğine açıklık getirmek üzere değiştirilmiştir. Müşterek taraflardan biri kontrol gücünü elde ettiğinde, bu işlem aşamalı olarak gerçekleşen işletme birleşmesi olarak dikkate alınarak satın alan tarafın önceden sahip olduğu payı gerçeğe uygun değeriyle yeniden ölçmesi gerekecektir. Taraflardan birinin müşterek kontrolü devam ettiğinde (ya da müşterek kontrolü elde ettiğinde) daha önce sahip olunan payın yeniden ölçülmesi gerekmemektedir.

UMS 12 Gelir Vergileri

UMS 12 temettülardan kaynaklanan gelir vergilerinin (öz kaynak olarak sınıflandırılan finansal araçlara yapılan ödemeler de dahil olmak üzere) işletmenin dağıtılabilir kâr tutarını oluşturan işlemlerle tutarlı olarak (örneğin; kâr veya zararda, diğer kapsamlı gelir unsurları içerisinde veya özkaynaklarda), muhasebeleştirilmesini açıklığa kavuşturmak üzere değiştirilmiştir.

UMS 23 Borçlanma Maliyetleri

UMS 23, finansman faaliyetlerinin tek bir merkezden yürütüldüğü durumlarda aktifleştirilebilir borçlanma maliyetlerinin hesaplanmasında kullanılan genel amaçlı borçlanma havuzuna, halihazırda geliştirme aşamasında olan veya inşaatı devam eden özellikli varlıkların finansmanı için doğrudan borçlanılan tutarların dahil edilmemesi gerektiğine açıklık kazandırmak üzere değiştirilmiştir. Kullanıma veya satışa hazır olan özellikli varlıkların - veya özellikli varlık kapsamına girmeyen herhangi bir varlığın - finansmanı için direkt borçlanılan tutarlar ise genel amaçlı borçlanma havuzuna dahil edilmelidir.

UMS 19'daki değişiklikler-Planda Yapılan Değişiklik, Küçülme veya Yükümlülüklerin Yerine Getirilmesi

UMSK tarafından 7 Şubat 2018'de, Planda Yapılan Değişiklik, Küçülme veya Yükümlülüklerin Yerine Getirilmesi (UMS 19'daki Değişiklikler) başlıklı değişiklik yayımlanmıştır. Yapılan değişiklikte, planda yaşanan bir değişikliğin veya küçülmenin yanı sıra yükümlülüklerin yerine getirilmesinin muhasebeleştirilmesine açıklık getirilmektedir. Bir şirket bundan sonra dönemin hizmet maliyetini ve net faiz maliyetini belirlemek için güncellenen cari aktüeryal varsayımları kullanacak ve plana ilişkin herhangi bir yükümlülüğün yerine getirilmesinde ortaya çıkan kazanç veya zararların hesaplanmasında varlık tavanından kaynaklanan etkiyi dikkate almayacak olup, bu durumun etkileri diğer kapsamlı gelir içerisinde ayrı olarak ele alınacaktır. Bu değişiklik, 1 Ocak 2019 tarihinde ve sonrasında başlayan yıllık hesap dönemleri için geçerli olup, erken uygulanmasına izin verilmektedir.

UMS19'da yapılan bu değişikliğin uygulanmasının, Grup'un konsolide finansal tabloları üzerinde önemli bir etkisinin olması beklenmemektedir.

31 Aralık 2018 Tarihinde Sona Eren Hesap Dönemine Ait Konsolide Finansal Tabloları Tamamlayıcı Notlar

(Para Birimi Aksi Belirtilmedikçe Türk Lirası ("TL") olarak ifade edilmiştir.)

UMSK tarafından yayımlanmış fakat KGK tarafından henüz yayımlanmamış yeni ve güncellenmiş standartlar ve yorumlar

Kavramsal Çerçeve (güncellenmiş)

Güncellenen Kavramsal Çerçeve UMSK tarafından 28 Mart 2018 tarihinde yayımlanmıştır. Kavramsal Çerçeve; UMSK'ya yeni UFRS'leri geliştirirken finansal raporlamalarına rehberlik sağlayacak olan temel çerçeveyi ortaya koymaktadır. Kavramsal Çerçeve; standartların kavramsal olarak tutarlı olmasını ve benzer işlemlerin aynı şekilde ele alınmasını sağlamaya yardımcı olmakta ve böylece yatırımcılar, borç verenler ve kredi veren diğer taraflar için faydalı bilgiler sağlamaktadır. Kavramsal Çerçeve, şirketlere, belirli bir işlem için herhangi bir UFRS'nin uygulanabilir olmadığı durumlarda muhasebe politikaları geliştirmelerine ve daha geniş bir biçimde, paydaşların bu standartları anlamalarına ve yorumlamalarına yardımcı olmaktadır. Güncellenen Kavramsal Çerçeve ise önceki versiyonundan daha kapsamlı olup, UMSK'ya standartların oluşturulmasında gerekli olan tüm araçların sağlanmasını amaçlamaktadır. Güncellenen Kavramsal Çerçeve finansal raporlamanın amacından başlayarak sunum ve açıklamalara kadar standart oluşturulmasının tüm yönlerini kapsamaktadır. Güncellenen Kavramsal Çerçeve, belirli bir işlem için herhangi bir UFRS'nin uygulanabilir olmadığı durumlarda muhasebe politikalarını geliştirmek için Kavramsal Çerçeve'yi kullanan şirketler için, erken uygulamaya izin verilmekle birlikte, 1 Ocak 2020 tarihinde ve sonrasında başlayan yıllık hesap dönemlerinden itibaren geçerli olacaktır.

DİPNOT 3 İŞLETME BİRLEŞMELERİ

Bulunmamaktadır.

DİPNOT 4 DİĞER İŞLETMELERDEKİ PAYLAR

Bulunmamaktadır.

31 Aralık 2018 Tarihinde Sona Eren Hesap Dönemine Ait Konsolide Finansal Tabloları Tamamlayıcı Notlar

(Para Birimi Aksi Belirtilmedikçe Türk Lirası ("TL") olarak ifade edilmiştir.)

DİPNOT 5 BÖLÜMLERE GÖRE RAPORLAMA

31 Aralık 2018 ve 31 Aralık 2017 tarihleri itibarıyla Grup'un faaliyet bölümleri bazında kâr/zarar özeti aşağıdaki gibidir:

31 Aralık 2018

	Bakır	Emaye Bobin Teli	CTC Tel	Makara	Makina	Diğer	Toplam	Konsolidasyon ve Eliminasyon Düzeltmeleri	01.01.2018 31.12.2018
Hasılat	6.775.223.597	359.536.773	58.300.169	8.641.027	9.663.251	34.791.888	7.246.156.705	(1.600.520.990)	5.645.635.715
Satışların Maliyeti	(6.308.209.198)	(331.309.327)	(48.282.865)	(6.081.592)	(4.787.045)	(23.464.665)	(6.722.134.692)	1.340.332.943	(5.381.801.749)
Brüt Kâr/Zarar	467.014.399	28.227.446	10.017.304	2.559.435	4.876.206	11.327.223	524.022.013	(260.188.047)	263.833.966

31 Aralık 2017

	Bakır (Tel Boru Lama)	Emaye Bobin Teli	CTC Tel	Makara	Makine	Diğer	Toplam	Konsolidasyon ve Eliminasyon Düzeltmeleri	01.01.2017 31.12.2017
Hasılat	5.328.574.462	254.245.466	40.840.250	5.070.927	10.022.121	10.630.661	5.649.383.887	(1.299.623.407)	4.349.760.480
Satışların Maliyeti	(5.098.756.109)	(233.294.009)	(34.684.157)	(3.234.590)	(6.202.299)	(8.120.740)	(5.384.291.904)	1.254.280.179	(4.130.011.725)
Brüt Kâr/Zarar	229.818.353	20.951.457	6.156.093	1.836.337	3.819.822	2.509.921	265.091.983	(45.343.228)	219.748.755

DİPNOT 6 NAKİT VE NAKİT BENZERLERİ

Grup'un dönem sonları itibarıyla Nakit ve Nakit Benzeri varlıkları aşağıda açıklanmıştır:

Hesap Adı	31 Aralık 2018	31 Aralık 2017
Kasa	33.924	53.406
Banka	64.511.448	52.028.088
- Vadesiz Mevduat	34.586.326	32.353.827
- Vadeli Mevduat	29.925.122	19.674.261
Diğer Hazır Değerler	556	90
Toplam	64.545.928	52.081.584

31 Aralık 2018 tarihi itibarıyla Grup'un Bloke mevduatı bulunmamaktadır.

31 Aralık 2018 tarihi itibarıyla etkin faiz yöntemi ile hesaplanan vadeli mevduatlara ilişkin faiz gelir tahakkuku tutarı 450.120 TL'dir. (31 Aralık 2017: 111.274 TL)

31 Aralık 2018 31 Aralık 2017 tarihleri itibarıyla konsolide nakit akış tablosunda görünen nakit ve nakit benzerleri aşağıdaki gibidir.

Hesap Adı	31 Aralık 2018	31 Aralık 2017
Finansal Durum Tablosunda Görünen Tutar	64.545.928	52.081.584
Faiz Gelir Tahakkukları	(450.120)	(111.274)
Bloke Tutarlar	-	-
Nakit Akış Tablosunda Görünen Tutar	64.095.808	51.970.310

Grup'un banka mevduatlarına ilişkin vade analizine aşağıda yer verilmiştir:

Hesap Adı	31 Aralık 2018	31 Aralık 2017
Vadesiz	34.586.326	32.353.827
1-30 gün	29.925.122	15.669.281
30-90 gün	-	4.004.980
Toplam	64.511.448	52.028.088

31 Aralık 2018 Tarihinde Sona Eren Hesap Dönemine Ait Konsolide Finansal Tabloları Tamamlayıcı Notlar

(Para Birimi Aksi Belirtilmedikçe Türk Lirası ("TL") olarak ifade edilmiştir.)

Vadeli mevduatların para birimi cinsinden etkin faiz oranlarına aşağıda yer verilmiştir:

Para Cinsi	31 Aralık 2018		31 Aralık 2017	
	TL Karşılığı Tutar	Faiz Oranı	TL Karşılığı Tutar	Faiz Oranı
TL	19.225.102	11%-24,75%	17.234.251	10,50%-15,25%
USD	2.870.175	0,15%-1,13%	678.964	0,6%
EURO	6.252.863	0,08%-0,30%	1.761.046	0.01%
GBP	483.120	0,08%	-	-
BGN	1.093.862	1,04%-5,28%	-	-
Toplam	29.925.122		19.674.261	

DİPNOT 7 FİNANSAL YATIRIMLAR

I) Kısa Vadeli Finansal Yatırımlar

Grup'un 31 Aralık 2018 ve 31 Aralık 2017 tarihleri itibarıyla Kısa Vadeli Finansal Yatırımları yoktur.

II) Uzun Vadeli Finansal Yatırımlar

Grup'un finansal yatırımları gerçeğe uygun değer farkı kâr veya zarara yansıtılan finansal varlıklar olarak tasniflenmiş yatırımlardan oluşmaktadır. Grup, hisse senetlerine yaptığı yatırımları gerçeğe uygun değeri gelir tablosuna yansıtılan finansal varlıklar olarak sınıflandırır. 31 Aralık 2018 ve 31 Aralık 2017 tarihleri itibarıyla TFRS 9 kapsamında kolaylaştırılmış uygulama yöntemine göre hazırlanan Finansal Yatırımlar aşağıdaki gibidir;

TFRS 9 kapsamında Yeniden düzenlenmiş finansal yatırımlar

31 Aralık 2018

Kuruluş Adı	İştirak Oranı	Değer Düşüş Karşılığı	31 Aralık 2018 Finansal Durum Tablosu Net Değeri
Kamaş Kuyumcukent Alış Veriş Merkezi	-	-	531
Kiaş Kuyumcukent İşletme A.Ş.	-	-	8.479
Kuyaş Kuyumculuk Gayrimenkul Yatırım Ort.	-	(106.970)	86.572
Toplam	-	(106.970)	95.582

TFRS 9 kapsamında Yeniden düzenlenmiş finansal yatırımlar

31 Aralık 2017

Kuruluş Adı	İştirak Oranı	Değer Düşüş Karşılığı	31 Aralık 2017 Finansal Durum Tablosu Net Değeri
Kamaş Kuyumcukent Alış Veriş Merkezi	-	-	531
Kiaş Kuyumcukent İşletme A.Ş.	-	-	5.127
Kuyaş Kuyumculuk Gayrimenkul Yatırım Ort.	-	-	158.587
Toplam	-	-	164.245

31 Aralık 2018 Tarihinde Sona Eren Hesap Dönemine Ait Konsolide Finansal Tabloları Tamamlayıcı Notlar

(Para Birimi Aksi Belirtilmedikçe Türk Lirası ("TL") olarak ifade edilmiştir.)

Finansal araçlardan kaynaklanan kâr/zarar:

	Pay oranı	1 Ocak 2018 31 Aralık 2018	1 Ocak 2017 31 Aralık 2017
Duran varlıklar			
<i>Borsada işlem görmeyen:</i>			
Kamaş Kuyumcukent Alış Veriş Merkezi (*)	< 1	531	531
Kiaş Kuyumcukent İşletme A.Ş.	< 1	8.479	5.127
<i>Borsada işlem gören:</i>			
Kuyaş Kuyumculuk Gayrimenkul Yatırım Ort.	< 1	86.572	158.587
Toplam		95.582	164.245

(*) Kamaş Kuyumcukent Alış Veriş Merkezi'nin gerçeğe uygun değeri ölçülemediğinden finansal tablolarda önceden raporlanan maliyet bedeli ile yer almaktadır.

Bağlı menkul kıymetler hareket tablosu aşağıdadır;

	1 Ocak 2018 31 Aralık 2018	1 Ocak 2017 31 Aralık 2017
Bağlı Menkul Kıymetler		
Dönem Başı	164.245	24.558
İlaveler (TFRS 9 Kapsamında Gerçekleşen)	3.352	139.687
İlaveler (% 100 Bedelli Sermaye Artışı)	38.306	-
Azalmalar (-) (TFRS 9 Kapsamında Gerçekleşen)	(110.321)	-
Dönem Sonu	95.582	164.245

31 Aralık 2018 Tarihinde Sona Eren Hesap Dönemine Ait Konsolide Finansal Tabloları Tamamlayıcı Notlar

(Para Birimi Aksi Belirtilmedikçe Türk Lirası ("TL") olarak ifade edilmiştir.)

DİPNOT 8 FİNANSAL BORÇLAR

Grup'un dönem sonları itibarıyla Kısa Vadeli Finansal Borçları aşağıda açıklanmıştır:

Hesap Adı	31 Aralık 2018	31 Aralık 2017
Banka Kredileri	706.274.945	704.319.253
Uzun Vadeli Kredilerin Kısa Vadeli Taksitleri	141.093.723	40.811.988
Finansal Kiralama İşlemlerinden Borçlar	2.421.191	1.427.005
Ertelenmiş Finansal Kiralama Borçlanma Maliyetleri (-)	(53.091)	(29.389)
Diğer Finansal Borçlar	24.481	9.444
Toplam	849.761.249	746.538.301

Banka kredileri konsolide finansal tablolarda itfa edilmiş maliyet bedeli ile yer almaktadır.

Grup'un dönem sonları itibarıyla Uzun Vadeli Finansal Borçları aşağıda açıklanmıştır:

Hesap Adı	31 Aralık 2018	31 Aralık 2017
Banka Kredileri	178.172.373	115.429.585
Finansal Kiralama İşlemlerinden Borçlar	6.548.778	4.977.521
Ertelenmiş Finansal Kiralama Borçlanma Maliyetleri (-)	(674.631)	(587.761)
Toplam	184.046.520	119.819.345

a) Banka kredilerine ilişkin vadeler aşağıdaki gibidir:

Krediler	31 Aralık 2018	31 Aralık 2017
0-3 ay	289.493.212	237.358.354
4-12 ay	557.875.456	507.772.887
13-36 ay	150.810.694	111.866.353
37-60 ay	27.361.679	3.563.232
TOPLAM	1.025.541.041	860.560.826

Finansal Kiralama Borçları	31 Aralık 2018	31 Aralık 2017
0-3 ay	609.676	354.364
4-12 ay	1.758.424	1.043.252
13-36 ay	4.217.897	2.521.890
37-60 ay	1.656.250	1.867.870
TOPLAM	8.242.247	5.787.376

31 Aralık 2018 Tarihinde Sona Eren Hesap Dönemine Ait Konsolide Finansal Tabloları Tamamlayıcı Notlar

(Para Birimi Aksi Belirtilmedikçe Türk Lirası ("TL") olarak ifade edilmiştir.)

b) Finansal Borçların para birimi cinsi bazında etkin faiz oranları aşağıdaki gibidir:

31 Aralık 2018

Krediler

Türü	Döviz Tutarı	TL Tutarı	Etkin Faiz Oranı (%)
TL Krediler	225.171.098	225.171.098	%14,56 - %27,56
USD Krediler	62.451.668	328.551.982	%3,06 - %7,19
EURO Krediler	15.987.426	96.372.204	%1,33 - %4,8
GBP Krediler	8.444.514	56.179.660	%1,61 - %1,73
Krediler Toplamı (Kısa Vadeli)		706.274.944	

Türü	Döviz Tutarı	TL Tutarı	Etkin Faiz Oranı (%)
TL Krediler	6.713.927	6.713.927	%14,56 - %27,56
USD Krediler	6.300.319	33.145.348	%2,55 - %7,19
EURO Krediler	16.794.036	101.234.448	%1,33 - %4,8
Krediler Toplamı (Uzun Vadeli Kredilerin Kısa Vadeli Taksitleri)		141.093.723	

Türü	Döviz Tutarı	TL Tutarı	Etkin Faiz Oranı (%)
TL Krediler	65.379.422	65.379.422	%14,56 - %27,56
USD Krediler	5.433.151	28.583.264	%2,55 - %7,19
EURO Krediler	13.969.756	84.209.687	%1,33 - %4,8
Krediler Toplamı (Uzun Vadeli)		178.172.373	

Finansal Kiralama Borçları

Kısa Vadeli (1-12 ay)	Döviz Tutarı	TL Tutarı
Finansal Kiralama İşlemlerden Borçlar USD	460.224	2.421.191
Finansal Kiralama İşlemlerden Borçlar Toplamı	460.224	2.421.191
Ertelenmiş Finansal Kiralama Borçlanma Maliyeti (-) USD	(10.092)	(53.091)
Ertelenmiş Finansal Kiralama Borçlanma Maliyeti Toplamı	(10.092)	(53.091)
Genel Toplam Kısa Vade		2.368.100
Uzun Vadeli (1-5 yıl)	Döviz Tutarı	TL Tutarı
Finansal Kiralama İşlemlerden Borçlar USD	1.244.802	6.548.778
Finansal Kiralama İşlemlerden Borçlar Toplamı	1.244.802	6.548.778
Ertelenmiş Finansal Kiralama Borçlanma Maliyeti (-) USD	(128.235)	(674.631)
Ertelenmiş Finansal Kiralama Borçlanma Maliyeti Toplamı	(128.235)	(674.631)
Toplam Uzun Vade		5.874.147
Genel Toplam		8.242.247

31 Aralık 2017

Türü	Döviz Tutarı	TL Tutarı	Etkin Faiz Oranı (%)
TL Krediler	-	327.547.885	%13,71 - %16,53
USD Krediler	68.397.472	257.988.423	%1,99 - %5,96
EURO Krediler	15.718.542	70.977.078	%0,77 - %1,58
GBP Krediler	9.410.048	47.805.867	%1,21 - %3,30
Krediler Toplamı (Kısa Vadeli)		704.319.253	

31 Aralık 2018 Tarihinde Sona Eren Hesap Dönemine Ait Konsolide Finansal Tabloları Tamamlayıcı Notlar

(Para Birimi Aksi Belirtilmedikçe Türk Lirası ("TL") olarak ifade edilmiştir.)

Türü	Döviz Tutarı	TL Tutarı	Etkin Faiz Oranı (%)
TL Krediler	-	-	-
USD Krediler	5.101.088	19.240.793	%1,99 - %5,96
EURO Krediler	4.777.144	21.571.195	%0,77 - %1,58
U.V.Kredilerin K.Vadeli Taksitleri)		40.811.988	

Türü	Döviz Tutarı	TL Tutarı	Etkin Faiz Oranı (%)
TL Krediler	-	-	-
USD Krediler	9.757.770	36.805.332	%1,99 - %5,96
EURO Krediler	17.412.081	78.624.253	%0,77 - %1,58
Krediler Toplamı (Uzun Vadeli)		115.429.585	

Finansal Kiralama Borçları

	Döviz Tutarı	TL Tutarı
Kısa Vadeli (1-12 ay)		
Finansal Kiralama İşlemlerden Borçlar USD	378.325	1.427.005
Finansal Kiralama İşlemlerden Borçlar Toplamı	378.325	1.427.005
Ertelenmiş Finansal Kiralama Borçlanma Maliyeti (-) USD	(7.792)	(29.389)
Ertelenmiş Finansal Kiralama Borçlanma Maliyeti Toplamı	(7.792)	(29.389)
Genel Toplam Kısa Vade		1.397.616
Uzun Vadeli (1-5 yıl)		
Finansal Kiralama İşlemlerden Borçlar USD	1.319.632	4.977.521
Finansal Kiralama İşlemlerden Borçlar Toplamı	1.319.632	4.977.521
Ertelenmiş Finansal Kiralama Borçlanma Maliyeti (-) USD	(155.826)	(587.761)
Ertelenmiş Finansal Kiralama Borçlanma Maliyeti Toplamı	(155.826)	(587.761)
Toplam Uzun Vade		4.389.760
Genel Toplam		5.787.376

Finansal borçlanmaların mutabakatı aşağıda yer almaktadır:

Hesap Adı	31.12.2018	31.12.2017
Açılış	866.357.646	573.475.735
Dönem İçi Anapara Girişleri	1.873.074.218	2.018.439.134
Dönem İçi Anapara Ödemeleri	(1.681.071.424)	(1.724.993.235)
Faiz Ödemeleri	(67.247.260)	(49.799.132)
Dönem Sonu Faiz Tahakkuku	(13.605.047)	7.229.588
Kurdaki Değişim	56.299.636	42.005.556
Dönem Sonu	1.033.807.769	866.357.646

31 Aralık 2018 Tarihinde Sona Eren Hesap Dönemine Ait Konsolide Finansal Tabloları Tamamlayıcı Notlar

(Para Birimi Aksi Belirtilmedikçe Türk Lirası ("TL") olarak ifade edilmiştir.)

DİPNOT 9 DİĞER FİNANSAL YÜKÜMLÜLÜKLER

Yoktur.

DİPNOT 10 TİCARİ ALACAK VE BORÇLAR

Grup'un dönem sonları itibarıyla Kısa Vadeli Ticari Alacakları aşağıda açıklanmıştır:

Hesap Adı	31 Aralık 2018	31 Aralık 2017
Alıcılar	732.549.262	568.101.510
- İlişkili Taraflardan Ticari Alacaklar (Dipnot. 37)	1.364.750	1.280.931
- Diğer	731.184.512	566.820.579
Alacak Senetleri	34.206.076	44.620.069
Alacak Reeskontu (-)	(2.290.681)	(2.030.850)
Şüpheli Ticari Alacaklar Karşılığı (-)	(57.202.294)	(36.793.207)
Toplam	707.262.363	573.897.522

Alacaklarının vadesi ağırlıklı olarak 37 gündür. (31 Aralık 2017 : 43 gün) Yurtiçi ve yurtdışı satışlarına ilişkin alacaklar Eximbank sigortası kapsamında güvence altına alınmaktadır. Ayrıca yurtiçi alacaklarına ilişkin teminat mektupları, teminat senetleri, teminat çekleri ve ipotekler mevcut olup ayrıntılara ilişkin bilgiler Dipnot 22'de yer almaktadır. Ticari alacaklardaki risklerin düzeyine ilişkin açıklamalara Dipnot 38'de yer verilmiştir.

Grup, tahsil imkanı kalmadığına dair objektif bir bulgu olan tüm alacaklar için karşılık ayırmaktadır. Ayrıca TFRS 9 uyarınca önemli bir finansman bileşeni içermeyen ticari alacaklar için de karşılık ayırmaktadır. 31 Aralık 2018 tarihi itibarıyla ayrılan Şüpheli Alacak Karşılığı tutarı 57.202.294 TL'dir. (Dipnot 31) (31 Aralık 2017: 36.793.207 TL)

Şüpheli alacaklar karşılığındaki hareketler:

Hesap Adı	1 Ocak 2018 31 Aralık 2018	1 Ocak 2017 31 Aralık 2017
Dönem başı bakiyesi	(36.793.207)	(31.483.666)
Konusu Kalmayan Karşılık	4.274.573	1.486.666
Kur Farkı (**)	(11.955.959)	-
TFRS 9 Düzeltmesi (Not:2.06) (Önceki Dönem)	(704.776)	-
Dönem gideri (*)	(12.022.925)	(6.796.207)
Dönem sonu bakiyesi	(57.202.294)	(36.793.207)

Grup'un dönem sonları itibarıyla Uzun Vadeli Ticari Alacakları bulunmamaktadır.

(*) Cari dönem de TFRS 9 Kapsamında ayrılan 1.580.479 TL tutarındaki Şüpheli Alacak Karşılığı dönem gideri içerisinde yer almaktadır.

(**) Kur farkındaki 11.955.959 TL lik gider, şüpheli alacak tutarından gelen kur farkı geliri ile netleşmiş olup, dönem kâr zarar'ına etkisi bulunmamaktadır.

31 Aralık 2018 Tarihinde Sona Eren Hesap Dönemine Ait Konsolide Finansal Tabloları Tamamlayıcı Notlar

(Para Birimi Aksi Belirtilmedikçe Türk Lirası ("TL") olarak ifade edilmiştir.)

Grup'un dönem sonları itibariyle Kısa Vadeli Ticari Borçları aşağıda açıklanmıştır.

Hesap Adı	31 Aralık 2018	31 Aralık 2017
Satıcılar	124.357.230	115.531.177
Borç Senetleri	192.594	157.612
Borç Reeskontu (-)	(239.330)	(509.294)
Gider Tahakkukları	-	42.377
Toplam	124.310.494	115.221.872

Grup'un 31 Aralık 2018 tarihi itibariyle tedarikçilerinden yaptığı alımların ortalama vadesi 8 gündür. (31 Aralık 2017 : 10 gün)

Grup'un dönem sonları itibariyle Uzun Vadeli Ticari Borçları bulunmamaktadır.

DİPNOT 11 DİĞER ALACAK VE BORÇLAR

Grup'un dönem sonları itibariyle Kısa Vadeli Diğer Alacakları aşağıda açıklanmıştır:

Hesap Adı	31 Aralık 2018	31 Aralık 2017
Verilen Depozito ve Teminatlar	339.108	134.763
Vergi Dairesinden Alacaklar (*)	34.615.988	61.548.196
Şüpheli Diğer Alacaklar	3.600	3.600
Şüpheli Diğer Alacaklar Karşılığı (-)	(3.600)	(3.600)
Personelden Alacaklar	490.193	364.205
Diğer	-	31.698
Toplam	35.445.289	62.078.862

(*) Bakiyenin büyük bölümü KDV iade alacaklarından oluşmaktadır. Grup KDV iade alacaklarının tamamını YMM raporları vasıtası ile iade almaktadır. Söz konusu alacakların 2.914.091 TL'lik kısmı rapor tarihi itibari ile tahsil ve mahsup edilmiştir. Kalanı için mahsup ve iade süreci devam etmektedir.

Grup'un dönem sonları itibariyle Uzun Vadeli Diğer Alacakları aşağıda açıklanmıştır.

Hesap Adı	31 Aralık 2018	31 Aralık 2017
Verilen Depozito ve Teminatlar	47.074	401.930
Toplam	47.074	401.930

Grup'un dönem sonları itibariyle Kısa Vadeli Diğer Borçları aşağıda açıklanmıştır:

Hesap Adı	31 Aralık 2018	31 Aralık 2017
Diğer Borçlar	6.123.631	4.504.516
Alınan Depozito ve Teminatlar	20.834	17.856
Ödenecek Vergi, Harç ve Diğer Kesintiler	494.535	137.233
Ödenecek SSK	35.648	87.670
Toplam	6.674.648	4.747.275

Grup'un dönem sonları itibariyle Uzun Vadeli Diğer Borçları bulunmamaktadır.

31 Aralık 2018 Tarihinde Sona Eren Hesap Dönemine Ait Konsolide Finansal Tabloları Tamamlayıcı Notlar

(Para Birimi Aksi Belirtilmedikçe Türk Lirası ("TL") olarak ifade edilmiştir.)

DİPNOT 12 ÇALIŞANLARA SAĞLANAN FAYDALAR KAPSAMINDA BORÇLAR

Grup'un dönem sonları itibarıyla Çalışanlara Sağlanan Faydalara İlişkin Borçları aşağıda açıklanmıştır.

Hesap Adı	31 Aralık 2018	31 Aralık 2017
Ücret Borçları	288.280	351.158
Ödenecek Vergi, Harç ve Diğer Kesintiler	1.798.612	1.542.514
Ödenecek SGK	2.133.737	1.740.552
Toplam	4.220.629	3.634.224

DİPNOT 13 STOKLAR

Grup'un dönem sonları itibarıyla Stokları aşağıda açıklanmıştır:

Hesap Adı	31 Aralık 2018	31 Aralık 2017
İlk Madde ve Malzeme	120.536.965	79.039.824
Yarı Mamuller	116.030.009	119.072.515
Mamuller	229.020.569	185.752.831
Diğer Stoklar	2.658.807	1.391.193
Toplam	468.246.350	385.256.363

Grup'un satın almış olduğu hammadde stokları faaliyet döngüsü çerçevesinde üretimde kullanılmak ve daha sonra satılmak üzere elde bulundurulmuş varlıkları içermektedir. Aktif değerler üzerindeki sigorta bilgilerine Dipnot 22'de yer verilmiştir. Teminat olarak verilen stok yoktur. Cari ve önceki dönemlerde stokların maliyetine yüklenen finansman gideri yoktur. Cari Dönemde stok değer düşüklüğü bulunmamaktadır.

Grup'un stoklarının önemli bir kısmı bakır v.b. metal içeriklerine sahip stoklardır ve fiyatları Londra Metal Borsası (LME) gibi uluslararası piyasalarda oluşmaktadır. Grup Yönetimi stokların Londra Metal Borsasında (LME) oluşan satış fiyatlarını baz alan bir değerlendirme yapmış ve stokları için değer düşüklüğü karşılığı bulunmadığı sonucuna ulaşmıştır.

DİPNOT 14 TÜREV ARAÇLAR

31 Aralık 2018

Grup'un 31 Aralık 2018 tarihi itibarıyla 3.484.860 TL satış karşılığı 573.257 USD alış özellikli vadeli döviz alım satım sözleşmeleri bulunmaktadır. Bu sözleşmelerden kaynaklanan (463.344) TL net yükümlülüğü bulunmaktadır.

Ayrıca birebir sipariş bazında satış ve alım fiyat hareketlerine karşı korunma sağlanması amacıyla gerçekleştirilen hedge işlemlerinden, 10.132.409 USD, 7.520.032 EURO alış ile 9.932.236 USD, 7.544.681 EURO satış tahhütleri mevcut olup, Finansal Durum Tablosu tarihi itibarı ile bu taahhütlerin bağlı olduğu fiili teslimlerin gerçekleşmesi nedeni ile grubun (904.502) TL net yükümlülüğü oluşmuştur.

31 Aralık 2017

Grup'un 31 Aralık 2017 tarihi itibarıyla 6.750.000 EURO satış karşılığı 8.052.415 USD alış özellikli ve 1.600.000 GBP satış karşılığı 2.119.510 USD alış özellikli vadeli döviz alım satım sözleşmeleri bulunmaktadır. Bu sözleşmelerden kaynaklanan (241.893) TL yükümlülüğü bulunmaktadır.

31 Aralık 2018 Tarihinde Sona Eren Hesap Dönemine Ait Konsolide Finansal Tabloları Tamamlayıcı Notlar

(Para Birimi Aksi Belirtilmedikçe Türk Lirası ("TL") olarak ifade edilmiştir.)

Ayrıca birebir sipariş bazında satış ve alım fiyat hareketlerine karşı korunma sağlanması amacıyla gerçekleştirilen hedge işlemlerinden, 10.409.165 USD ve 11.790.625 EURO alışı ile 10.759.393 USD ve 12.251.683 EURO satış tahhüdleri mevcut olup, Finansal Durum Tablosu tarihi itibarı ile bu taahhütlerin bağlı olduğu fiili teslimlerin gerçekleşmesi nedeni ile grubun 2.723.991 TL varlığı oluşmuştur.

Türev Finansal Araçlara İlişkin Varlık ve Yükümlülükler aşağıda yer almaktadır:

	31 Aralık 2018		31 Aralık 2017	
	Varlık	Yükümlülük	Varlık	Yükümlülük
Vadeli Döviz Alım / Satım Sözleşmeleri	-	(463.344)	-	(241.893)
Vadeli Hammadde Mamül Alım / Satım Sözleşmeleri	148.585	(1.053.087)	2.723.991	-
	148.585	(1.516.431)	2.723.991	(241.893)

DİPNOT 15 DEVAM EDEN İNŞAAT SÖZLEŞMELERİNE İLİŞKİN VARLIKLAR

Yoktur.

DİPNOT 16 ÖZKAYNAK YÖNTEMİYLE DEĞERLENEN YATIRIMLAR

31 Aralık 2018

Kuruluş Adı	İştirak Oranı	Değer Düşüş Karşılığı	31 Aralık 2018 Finansal Durum Tablosu Net Değeri
Demisaş	44,44	-	49.118.548
Toplam		-	49.118.548

31 Aralık 2017

Kuruluş Adı	İştirak Oranı	Değer Düşüş Karşılığı	31 Aralık 2018 Finansal Durum Tablosu Net Değeri
Demisaş	44,44	-	27.135.743
Toplam		-	27.135.743

Özkaynaktan Pay Alma yöntemi ile muhasebeleştirilen yatırımlara ilişkin Gerçeğe Uygun Değer Hareket Tablosu aşağıdaki gibidir:

	01 Ocak 2018 - 31 Aralık 2018	01 Ocak 2017 - 31 Aralık 2017
Açılış – 1 Ocak İtibarıyla	27.135.743	25.066.364
Dönem Kârından Pay	15.818.752	2.372.197
Nakit Sermaye Artışı (+)	7.777.000	-
Diğer kapsamlı gelirden pay	(1.612.947)	(302.818)
Kapanış – 31 Aralık İtibarıyla	49.118.548	27.135.743

Özkaynaktan Pay Alma yöntemi ile muhasebeleştirilen yatırımlara ilişkin özet finansal bilgiler aşağıdaki gibidir:

	31 Aralık 2018	31 Aralık 2017
Aktif Toplamı	310.381.321	229.408.593
Özkaynaklar	120.117.247	61.061.532
Net Satışlar	368.232.557	272.190.990

Grup'un özkaynaktan pay alma yöntemi ile muhasebeleştirilen iştiraki Demisaş Döküm Emaye Mam. San. A.Ş.'nin 9 Mayıs 2018 tarihinde yapmış olduğu özel durum açıklamasında, 35.000.000 TL olan çıkarılmış sermayesinin 80.000.000 TL kayıtlı sermaye tavanı içerisinde, 17.500.000 TL nakit sermaye artırımını yapılması yoluyla %50 oranında artırılarak 52.500.000 TL ye çıkarılmasına karar verilmiştir. Grup yönetimi tarafından çıkarılan bu sermayeye iştirak edilmiş ve 12.09.2018 tarihinde 7.777.000 TL nakden ödenmiştir.

31 Aralık 2018 Tarihinde Sona Eren Hesap Dönemine Ait Konsolide Finansal Tabloları Tamamlayıcı Notlar

(Para Birimi Aksi Belirtilmedikçe Türk Lirası ("TL") olarak ifade edilmiştir.)

DİPNOT 17 YATIRIM AMAÇLI GAYRİMENKULLER

Grup mal ve hizmet üretiminde kullanılmak, idari maksatlarla veya işlerin normal seyri esnasında satılmak yerine, kira elde etmek, değer kazanması amacıyla veya her ikisi için elde tutulan arsa ve binalarını yatırım amaçlı gayrimenkul olarak sınıflandırmıştır.

Grup yatırım amaçlı gayrimenkullerini gerçeğe uygun değeri üzerinden konsolide finansal tablolarda izlemektedir. Yatırım Amaçlı Gayrimenkuller içinde TMS 23 kapsamında aktifleşen finansman gideri bulunmamaktadır.

31 Aralık 2018 ve 31 Aralık 2017 tarihli konsolide finansal tablolarda gerçeğe uygun değeri ile gösterilen yatırım amaçlı gayrimenkuller aşağıdaki gibidir:

31 Aralık 2018

Aktif değeri	Açılış 01 Ocak 2018	Gerçeğe Uygun Değer Farkı Değişmeler	Transferler (MDV)	Girişler	Çıkışlar	Kapanış 31 Aralık 2018
Arazi ve arsalar	13.785.000	790.000	140.000	-	-	13.785.000
Arsa	13.785.000	790.000	140.000	-	-	14.715.000
Binalar	49.527.129	143.371	28.674.500	-	-	78.345.000
Gebze Depo	15.832.129	88.371	-	-	-	15.920.500
Gebze Bina ve Depo	-	-	26.399.500	-	-	26.399.500
Kuyumcukent Atölye ve Dükkan	-	-	2.275.000	-	-	2.275.000
Pendik Tesisleri	31.135.000	-	-	-	-	31.135.000
Perpa Tic. Merk. Ofis	2.560.000	55.000	-	-	-	2.615.000
TOPLAM	63.312.129	933.371	28.814.500	-	-	93.060.000

31 Aralık 2017

Aktif değeri	Açılış 01 Ocak 2018	Gerçeğe Uygun Değer Farkı Değişmeler	Transferler (MDV)	Girişler	Çıkışlar	Kapanış 31 Aralık 2018
Arazi ve arsalar	32.835.000	3.505.000	(22.555.000)	-	-	13.785.000
Arsa	32.835.000	3.505.000	(22.555.000)	-	-	13.785.000
Binalar	25.792.755	23.734.374	-	-	-	49.527.129
Gebze Depo	9.920.000	5.912.129	-	-	-	15.832.129
Pendik Tesisleri	13.515.000	17.620.000	-	-	-	31.135.000
Perpa Tic. Merk. Ofis	2.357.755	202.245	-	-	-	2.560.000
TOPLAM	58.627.755	27.239.374	(22.555.000)	-	-	63.312.129

Cari dönemde Gerçeğe Uygun Değer Farkı kâr veya zarar tablosuna yansıtılan tutar 933.371 TL dir. (31 Aralık 2017: 27.239.374 TL)

Cari dönemde Gerçeğe Uygun Değer Farkı diğer kapsamlı gelir giderlere yansıtılan tutar 26.445.204 TL olup 2.644.520 TL lik ertelenmiş vergi gideri bulunmaktadır.

Grup, 31.12.2018 tarihi itibari ile Maddi Duran Varlıklar içerisinde yer alan 2.369.269 TL değerindeki gayrimenkullerini kullanım amacında meydana gelen değişiklik nedeni ile Yatırım Amaçlı Gayrimenkullere transfer etmiş ve gerçeğe uygun değeri ile değerlemiştir. Yatırım Amaçlı Gayrimenkullerin gerçeğe uygun değerinde meydana gelen 26.445.204 TL lik artış Diğer Kapsamlı Gelir Giderlere yansıtılmıştır.

31 Aralık 2018 Tarihinde Sona Eren Hesap Dönemine Ait Konsolide Finansal Tabloları Tamamlayıcı Notlar

(Para Birimi Aksi Belirtilmedikçe Türk Lirası ("TL") olarak ifade edilmiştir.)

Grup'un yatırım amaçlı gayrimenkuller içerisinde izlediği arsa ve binaların Makul Değer tespitinde TSKB Gayrimenkul Değerleme A.Ş.'nin 31.12.2018 tarihli değerleme tutarlarının esas alındığı Şubat 2019 tarihli ekspertiz raporları dikkate alınmıştır.

31 Aralık 2018 ve 31 Aralık 2017 tarihleri itibarıyla Grup'un Yatırım Amaçlı Gayrimenkullerinin listesi aşağıda gösterilmiştir:

31 Aralık 2018

İli	İlçesi	Köyü/Mahallesi	Tapu (m ²)	Alış Tarihi
Kocaeli (a)	Gebze	İstasyon	8.198	30.06.2000
Kocaeli (a)	Gebze	İstasyon	15.001	30.09.1991
İstanbul (b)	Pendik	Ortamahalle	5.833	10.06.1990
Kocaeli (c)	Darica	Darica 2	4.248	06.08.2004
Kocaeli (c)	Darica	Darica 2	1.515	31.08.2009
Kocaeli (d)	Dilovası	Tepecik Mahallesi	7.135	28.07.1998
Kocaeli (d)	Dilovası	Tepecik Mahallesi	14.707	28.07.1998
Kocaeli (e)	Gebze	Duraklı Köyü	23.901	09.07.1997
Kocaeli (e)	Gebze	Duraklı Köyü	7.348	09.07.1997
Kocaeli (e)	Gebze	Duraklı Köyü	8.510	09.07.1997
İstanbul (f)	Şişli	Kaptanpaşa	493	26.11.1997 ve 25.08.2000
İstanbul (g)	Bahçelievler	Yenibosna	179	24.06.2009
Sakarya (h)	Erenler	Ekinli Mahallesi	5.600	15.05.2000

Arsalar:

- a. Grubun, Yatırım Amaçlı Gayrimenkuller altında sınıflandırdığı, Kocaeli İli Gebze İlçesi İstasyon Mahallesi 5739 ada 14 parsel ve 5741 ada 16 parseller için mülkiyet hakkı ve imar bilgileri aşağıdaki gibidir;
5739 ada 14 parsel de 8.198,54 m² fabrika binası ve arsası üzerinde, 1.980 m²lik kısmında TEDAŞ lehine irtifak hakkı bulunmaktadır. 5741 ada 16 parsel ise 15.001 m² yüzölçümüne sahip arsa üzerinde 5.014 m² brüt kapalı alandan oluşmaktadır ve 726 m²lik kısmında TEK lehine irtifak hakkı bulunmaktadır. Değerleme konusu taşınmazların konumlu olduğu parseller, 14.07.2015 onay tarihli, 1/1.000 ölçekli "Gebze İlçesi Uygulama İmar Planı" kapsamında kalmakta iken Kocaeli 2. İdare Mahkemesi'nin 01.12.2017 tarih 2016/1190 esas sayılı yürütmeyi durdurma kararınca iptal edilmiştir. Taşınmazlar 12.10.2017 onay tarihli 1/5.000 ölçekli "E-5 2. Bölge Nazım İmar Planı" kapsamında "Ticaret ve Yol Alanı" lejadında kalmakta iken 11.05.2018 tarihinde onaylanan 1/1.000 ölçekli "E-5 2. Bölge uygulama İmar Planı" nda kısmen "Yol Alanı" ve kısmen "Ticaret Alanı"nda kalmaktadır. Değerleme, TSKB Gayrimenkul Değerleme A.Ş.'nin 14 Şubat 2019 tarih ve 2019REV19 sayılı raporuna istinaden yapılmış olup, taşınmazların değeri, emsal karşılaştırma yöntemine göre 42.320.000 TL'dir.
- b. Grup, Yatırım Amaçlı Gayrimenkuller altında sınıflandırdığı, Ortamahalle Kavşak Caddesi, Kapı No: 8 (10282 ada, 3 no'lu parsel) Pendik / İstanbul'da kaim Pendik Tesisleri üzerinde rapor tarihi itibarıyla taşınmaz üzerinde herhangi bir ipotek, haciz ve kısıtlayıcı şerh bulunmamaktadır. Toplam 5.833,04 m² olan Pendik Tesisleri'nin 811,50 m²'si Pendik Belediyesine aittir. Tapu kayıt belgeleri üzerinde yapılan incelemelerde taşınmazların mülkiyet durumlarında son üç yıl içerisinde herhangi bir değişiklik olmadığı tespit edilmiştir. Değerleme, TSKB Gayrimenkul Değerleme A.Ş.'nin 14 Şubat 2019 tarih ve 2019REV21 sayılı raporuna istinaden yapılmış olup, taşınmazın değeri, emsal karşılaştırma yöntemine göre 31.135.000 TL'dir.
- c. Grup, Yatırım Amaçlı Gayrimenkuller altında sınıflandırdığı, Kocaeli ili, Darica ilçesi, Darica Ş. Mahallesi'nde kaim 1.515 m² yüzölçümüne sahip 1333 ada 2 nolu parsel ile 4.248 m² yüzölçümüne sahip 1333 ada 3 nolu parsel, Darica Belediyesinin 10 Temmuz 2012 tarih 759 no'lu encümen kararı ile 1333 ada 5 no'lu parsel ile dönüştürülmüştür. Söz konusu parsel üzerinde rapor tarihi itibarıyla herhangi bir ipotek, haciz ve kısıtlayıcı şerh bulunmamaktadır. Darica Belediyesi İmar Müdürlüğü'nde 11.02.2019 tarihinde yapılan incelemeler sonucunda yapılan incelemelerde rapor konusu parselin 13.09.2018 tarihli 1/1000 ölçekli "D-100

31 Aralık 2018 Tarihinde Sona Eren Hesap Dönemine Ait Konsolide Finansal Tabloları Tamamlayıcı Notlar

(Para Birimi Aksi Belirtilmedikçe Türk Lirası ("TL") olarak ifade edilmiştir.)

- kenarı Yenilenecek Alanlar uygulama İmar Planı" içerisinde kaldığı ve yerinin doğru olduğu tespit edilmiştir. Değerlemeye konu olan taşınmazlar rapor tarihi itibarıyla boş durumdadırlar. Değerleme, TSKB Gayrimenkul Değerleme A.Ş.'nin 14 Şubat 2019 tarih ve 2019REV18 sayılı raporuna istinaden yapılmış olup, taşınmazın değeri, emsal karşılaştırma yöntemine göre 9.795.000 TL'dir.
- d. Grup, Yatırım Amaçlı Gayrimenkuller altında sınıflandırdığı, Kocaeli ili, Dilovası ilçesi, Tepecik Köyünde 17 ve 18 parsel numaralı iken 108 ada 11 ve 12 parsel numaralarını almıştır. 17 nolu parsel çalışma öncesinde 7.050 m² iken 108 ada 11 parsel nolu taşınmaz haline geldikten sonra 7.135 m², 18 no lu parsel çalışma öncesinde 14.800 m² iken 108 ada 12 nolu taşınmaz haline geldikten sonra 14.707 m² olmuştur. 108 ada 11 parsel, 108 ada 12 parsel üzerinde, sırasıyla rapor tarihi itibarıyla 533,211 m² ve 117,61 m² lik kısımlarında orman tahtid (çevreleme) sınırları içerisinde bulunmaktadır. Bunun dışında taşınmaz üzerinde herhangi bir ipotek, haciz ve kısıtlayıcı şerh bulunmamaktadır. Değerlemeye konu olan taşınmazlar rapor tarihi itibarıyla boş durumdadırlar. Dilovası Belediyesi İmar Müdürlüğü'nde yapılan araştırmalarda söz konusu taşınmazların 16 Aralık 2008 tarihve 669 sayılı Meclis Kararı ile onanmış 1/25.000 ölçekli revizyon nazım imar planı paftasında "Diğer Tarım Alanları" içerisinde kaldıkları ve yerlerinin doğru olduğu belirtilmiştir. Değerleme, TSKB Gayrimenkul Değerleme A.Ş.'nin 14 Şubat 2019 tarih ve 2019REV22 sayılı raporuna istinaden yapılmış olup, taşınmazın değeri, emsal karşılaştırma yöntemine göre 2.765.000 TL'dir.
- e. Grup, Yatırım Amaçlı Gayrimenkuller altında sınıflandırdığı, Kocaeli ili, Gebze ilçesi, Duraklı Köyü Domdompinarı mevkinde kain tarla üzerinde 23.888 m² yüzölçümüne sahip 7 pafta -1128 no'lu parsel, 7.360 m² yüzölçümüne sahip 7 pafta -1135 no'lu parsel ve 8.620 m² yüzölçümüne sahip 8 pafta -1155 no'lu parselleri iken 1135, 1155 ve 1128 parsel numaraları iken 189 ada 34 parsel, 198 ada 2 parsel ve 199 ada 46 parsel numaralarını almıştır. 1135 nolu parsel öncesinde 7.360 m² iken 189 ada 34 parsel nolu taşınmaz haline geldikten sonra 7.348 m², 1155 nolu parsel öncesinde 8.620 m² iken 198 ada 2 parsel nolu taşınmaz haline geldikten sonra 8.510 m², 1128 nolu parsel öncesinde 23.888 m² iken 199 ada 46 parsel nolu taşınmaz haline geldikten sonra 23.901 m² olmuştur. 46 no'lu parselin rapor tarihi itibarıyla 3.585 m² lik kısmı Sarkuysan Elektrolitik Bakır Sanayi ve Ticaret A.Ş.'ye aittir. Bunun dışında taşınmaz üzerinde herhangi bir ipotek, haciz ve kısıtlayıcı şerh bulunmamaktadır. Değerlemeye konu olan taşınmazlar rapor tarihi itibarıyla boş durumdadırlar. Gebze Belediyesi İmar Müdürlüğü'nde yapılan araştırmalarda söz konusu taşınmazların 16 Aralık 2008 tarihli plan da 1/25.000 ölçekli nazım imar planı paftasında "Diğer Tarım Alanları" içerisinde kaldıkları ve yerlerinin doğru olduğu belirlenmiştir. Değerleme, TSKB Gayrimenkul Değerleme A.Ş.'nin 14 Şubat 2019 tarih ve 2019REV23 sayılı raporuna istinaden yapılmış olup, taşınmazın değeri, emsal karşılaştırma yöntemine göre 2.015.000 TL'dir.
- f. Grup, Yatırım Amaçlı Gayrimenkuller altında sınıflandırdığı, İstanbul ili, Şişli ilçesi, Kaptanpaşa mahallesinde Perpa Ticaret Merkezinde A Blok 111 ile B Blok 978 ve 980 no'lu bağımsız bölümlerden oluşmaktadır. Tapu kayıt incelemesinde B Blok 978 ve 980 no'lu bölümler üzerinde müştereken İstanbul Büyükşehir Belediyesi lehine 1. Dereceden 10.000 TL ipotek (03.12.1986 tarih ve 392 yevmiye no ile) ve TEK lehine kira şerhi (25.09.1987 tarih ve 3035 yevmiye no ile). İmar durumu incelemesinde ise Şişli Belediyesi İmar Müdürlüğü'nde yapılan incelemelerde rapor konusu taşınmazların konumlandığı parselin 1/1000 ölçekli 08.02.2007 onay tarihli Dolapdere - Piyalepaşa Bulvarı ve Çevresi Uygulama İmar Planı paftasında "Merkezi İş Alanları" içerisinde kaldığı tespit edilmiştir. Yapılan araştırmalarda son 3 yıl içerisinde taşınmazların mülkiyet durumlarında herhangi bir değişiklik olmadığı tespit edilmiştir. Değerleme, TSKB Gayrimenkul Değerleme A.Ş.'nin 14 Şubat 2019 tarih ve 2019REV20 sayılı raporuna istinaden yapılmış olup, taşınmazın değeri, emsal karşılaştırma yöntemine göre 2.615.000 TL'dir.
- g. Grup, Yatırım Amaçlı Gayrimenkuller altında sınıflandırdığı, İstanbul ili, Bahçelievler ilçesi, yenibosna mahallesinde Kuyumcukent İş Merkezinde A Blok 1412 ile M Blok 209 no'lu bağımsız bölümlerden oluşmaktadır. Tapu kayıt incelemesinde değerlendirme konusu taşınmazlar üzerinde TEDAŞ lehine kira şerhi bulunmakta olup bu şerh, ilgili kurumun rutin uygulamasıdır ve taşınmazların hukuki durumuna herhangi bir etkide bulunmamaktadır. İmar durumu incelemesinde ise Bahçelievler İmar Müdürlüğü'nde 12.02.2019 tarihinde yapılan incelemeler sonucunda değerlemeye konu olan taşınmazların yer aldığı 1542 ada 13 no lu parselin 1/1.000 ölçekli "Bahçelievler revizyonuygulama İmar Planı" içinde kaldığı anlaşılmıştır. Değerleme, TSKB Gayrimenkul Değerleme A.Ş.'nin 14 Şubat 2019 tarih ve 2019A29 sayılı raporuna istinaden yapılmış olup, taşınmazın değeri, emsal karşılaştırma yöntemine göre 2.275.000 TL'dir.

31 Aralık 2018 Tarihinde Sona Eren Hesap Dönemine Ait Konsolide Finansal Tabloları Tamamlayıcı Notlar

(Para Birimi Aksi Belirtilmedikçe Türk Lirası ("TL") olarak ifade edilmiştir.)

h. Grup, Yatırım Amaçlı Gayrimenkuller altında sınıflandırdığı, Sakarya ili, Erenler ilçesi, Ekinli Mahallesi'nde yer alan 5.600 m² tarım arazisidir. Tapu kayıt incelemesinde değerlendirme konusu arazi üzerinde 5403 sayılı kanun 14. Maddesi gereği Bakanlar Kurulu Kararı ile ilan edilen büyük ova koruma alanında kalmaktadır beyanı yer almaktadır. İmar durumu incelemesinde ise Erenler Belediyesi İmar Müdürlüğü'nde 05.02.2019 tarihinde yapılan incelemeler sonucunda değerlemeye konu olan taşınmazın 1/25.000 ölçekli "Merkez Planlama Alt Bölgesi İmar Planı" içinde kaldığı anlaşılmıştır. Değerleme konusu taşınmazın yapılaşma koşulu bulunmamaktadır. Değerleme, TSKB Gayrimenkul Değerleme A.Ş.'nin 14 Şubat 2019 tarih ve 2019A26 sayılı raporuna istinaden yapılmış olup, taşınmazın değeri, emsal karşılaştırma yöntemine göre 140.000 TL'dir.

31 Aralık 2017

İli	İlçesi	Köyü	Tapu (m ²)	Alış Tarihi
Kocaeli (a)	Gebze	Sırasöğütler	8.198	30.06.2000
İstanbul (b)	Pendik	Ortamahalle	5.833	10.06.1990
Kocaeli (c)	Darica	Darica 2	4.248	06.08.2004
Kocaeli (c)	Darica	Darica 2	1.515	31.08.2009
Kocaeli (d)	Darica	Tepecik Köyü	7.050	28.07.1998
Kocaeli (d)	Darica	Tepecik Köyü	14.800	28.07.1998
Kocaeli (e)	Gebze	Duraklı Köyü	23.888	09.07.1997
Kocaeli (e)	Gebze	Duraklı Köyü	7.360	09.07.1997
Kocaeli (e)	Gebze	Duraklı Köyü	8.620	09.07.1997
İstanbul (f)	Şişli	Halil Rifat Paşa Mahallesi	492	26.11.1997 ve 25.08.2000

Arsalar:

- a. Grup, Yatırım Amaçlı Gayrimenkuller altında sınıflandırdığı, Kocaeli İli Gebze İlçesi İstasyon Mahallesi 5739 ada 14 parsel üzerinde yer alan 8.198,54 m²'lik fabrika binası ve arsası üzerinde, 1.980 m²'lik kısmında TEDAŞ lehine irtifak hakkı bulunmaktadır. Gebze Belediyesi İmar Müdürlüğü'nde yapılan incelemede tesisin konumlu olduğu parselin 17 Mart 2016 tarih ve 157 sayılı 1/1000 ölçekli uygulama imar planı paftasında "Ticaret Alanı" içerisinde kaldığı ve yerinin doğru olduğu tespit edilmiştir. Gebze Belediyesi İmar Müdürlüğü Arşivi'nde taşınmaza ait dosya üzerinde yapılan incelemelerde, tesis için alınmış olan 5 Haziran 1995 tarih ve 165 no'lu yapı ruhsatı (yapı alanı 793 m²), 24 Haziran 1996 tarih ve 197 no'lu yapı ruhsatı (yapı alanı 1.511 m²), 13 Ağustos 2001 tarih ve 149 no'lu yapı ruhsatı (yapı alanı 1.47 m²) ve 29 Eylül 2006 tarih ve 128 no'lu yapı kullanma izin belgesi (yapı alanı 1.407 m²) bulunmakta olup ruhsat ve eklerine göre taşınmazın toplam inşaat alanı 3.711 m²'dir. Değerleme, TSKB Gayrimenkul Değerleme A.Ş.'nin 29 Aralık 2017 tarih ve 2017A1055 sayılı raporuna istinaden yapılmış olup, taşınmazın değeri, emsal karşılaştırma yöntemine göre 15.832.129 TL'dir.
- b. Grup, Yatırım Amaçlı Gayrimenkuller altında sınıflandırdığı, Ortamahalle Kavşak Caddesi, Kapı No: 1 (10282 ada, 3 no'lu parsel) Pendik / İstanbul'da kâin Pendik Tesisleri üzerinde rapor tarihi itibarıyla taşınmaz üzerinde herhangi bir ipotek, haciz ve kısıtlayıcı şerh bulunmamaktadır. Toplam 5.833,04 m² olan Pendik Tesisleri'nin 811,50 m²'si Pendik Belediyesine aittir. Tapu kayıt belgeleri üzerinde yapılan incelemelerde taşınmazların mülkiyet durumlarında son üç yıl içerisinde herhangi bir değişiklik olmadığı tespit edilmiştir. Değerleme, TSKB Gayrimenkul Değerleme A.Ş.'nin 29 Aralık 2017 tarih ve 2017A1053 sayılı raporuna istinaden yapılmış olup, taşınmazın değeri, emsal karşılaştırma yöntemine göre 31.135.000 TL'dir.
- c. Grup, Yatırım Amaçlı Gayrimenkuller altında sınıflandırdığı, Kocaeli ili, Darica ilçesi, Darica Ş. Mahallesi'nde kâin 1.515 m² yüzölçümüne sahip 1333 ada 2 nolu parsel ile 4.248 m² yüzölçümüne sahip 1333 ada 3 nolu parsel, Darica Belediyesi'nin 10 Temmuz 2012 tarih 759 no'lu encümen kararı ile 1333 ada 5 no'lu parseli dönüştürülmüştür. Söz konusu parsel üzerinde rapor tarihi itibarıyla herhangi bir ipotek, haciz ve kısıtlayıcı şerh bulunmamaktadır. Darica Belediyesi İmar Müdürlüğü'nde yapılan

31 Aralık 2018 Tarihinde Sona Eren Hesap Dönemine Ait Konsolide Finansal Tabloları Tamamlayıcı Notlar

(Para Birimi Aksi Belirtilmedikçe Türk Lirası ("TL") olarak ifade edilmiştir.)

incelemelerde rapor konusu parselin 17.09.2015 tarih ve 517 sayılı 1/5000 ölçekli Nazım İmar Planı paftasında "Ticaret Alanı" içerisinde kaldığı ve yerinin doğru olduğu tespit edilmiştir. 1/1000 ölçekli Uygulama İmar Planı hazırlık çalışmaları hâlihazırda sürmektedir. Değerlemeye konu olan taşınmazlar rapor tarihi itibarıyla boş durumdadırlar. Değerleme, TSKB Gayrimenkul Değerleme A.Ş.'nin 29 Aralık 2017 tarih ve 2017A1056 sayılı raporuna istinaden yapılmış olup, taşınmazın değeri, emsal karşılaştırma yöntemine göre 9.220.000 TL'dir.

- d. Grup, Yatırım Amaçlı Gayrimenkuller altında sınıflandırdığı, Kocaeli ili, Dilovası ilçesi, Tepecik Köyünde 18 parsel –A.13.A pafta, 14.800 m² ve 17 parsel –A.13.A pafta, 7.050 m² tarlalar üzerinde, sırasıyla rapor tarihi itibarıyla 117,61 m² ve 533,211 m²'lik kısımlarında orman tahtid (çevreleme) sınırları içerisinde bulunmaktadır. Tarlanın gerçeğe uygun değerinin tespitinde sırasıyla 14.682,38 m² ve 6.516,78 m²'lik kısmı dikkate alınmıştır. Bunun dışında taşınmaz üzerinde herhangi bir ipotek, haciz ve kısıtlayıcı şerh bulunmamaktadır. Değerlemeye konu olan taşınmazlar rapor tarihi itibarıyla boş durumdadırlar. Dilovası Belediyesi İmar Müdürlüğü'nde yapılan araştırmalarda söz konusu taşınmazların 16 Aralık 2008 tarihve 669 sayılı Meclis Kararı ile onanmış 1/25.000 ölçekli revizyon nazım imar planı paftasında "Diğer Tarım Alanları" içerisinde kaldıkları ve yerlerinin doğru olduğu belirtilmiştir. Ayrıca taşınmazlar "İSKİ Uzun Mesafeli Koruma Alanı" içerisinde kalmaktadır. Ayrıca 18 no'lu parselin büyük bir kısmı "Dere Koruma Bandı" içerisinde kalmaktadır. Değerleme, TSKB Gayrimenkul Değerleme A.Ş.'nin 29 Aralık 2017 tarih ve 2017A1052 sayılı raporuna istinaden yapılmış olup, taşınmazın değeri, emsal karşılaştırma yöntemine göre 2.580.000 TL'dir.
- e. Grup, Yatırım Amaçlı Gayrimenkuller altında sınıflandırdığı, Kocaeli ili, Gebze ilçesi, Duraklı Köyü Domdompinarı mevkinde kain tarla üzerinde 23.888 m²yüzölçümüne sahip 7 pafta –1128 no'lu parsel, 7.360 m²yüzölçümüne sahip 7 pafta –1135 no'lu parsel ve 8.620 m²yüzölçümüne sahip 8 pafta –1155 no'lu parsellerinden, 7 pafta –1128 no'lu parselin rapor tarihi itibarıyla 3.583,20 m²'lik kısmı Sarkuysan Elektrolitik Bakır Sanayi ve Ticaret A.Ş.'ye aittir. Bunun dışında taşınmaz üzerinde herhangi bir ipotek, haciz ve kısıtlayıcı şerh bulunmamaktadır. Değerlemeye konu olan taşınmazlar rapor tarihi itibarıyla boş durumdadırlar. Gebze Belediyesi İmar Müdürlüğü'nde yapılan araştırmalarda söz konusu taşınmazların 18 Temmuz 2008 tarih ve 403 no'lu 1/25.000 ölçekli nazım imar planı paftasında "Diğer Tarım Alanları" içerisinde kaldıkları ve yerlerinin doğru olduğu belirlenmiştir. Ayrıca taşınmazlar "İSKİ Uzun Mesafeli Koruma Alanı" içerisinde kalmaktadır. Değerleme, TSKB Gayrimenkul Değerleme A.Ş.'nin 29 Aralık 2017 tarih ve 2017A1051 sayılı raporuna istinaden yapılmış olup, taşınmazın değeri, emsal karşılaştırma yöntemine göre 1.985.000 TL'dir.
- f. Grup, Yatırım Amaçlı Gayrimenkuller altında sınıflandırdığı, İstanbul ili, Şişli ilçesi, Kaptanpaşa mahallesinde Perpa Ticaret Merkezinde A Blok 111 ve 1425 no'lu ile B Blok 978 ve 980 no'lu bağımsız bölümlerden oluşmaktadır. Tapu kayıt incelemesinde B Blok 978 ve 980 no'lu bölümler üzerinde müştereken İstanbul Büyükşehir Belediyesi lehine 1. Dereceden 10.000 TL ipotek (03.12.1986 tarih ve 392 yevmiye no ile) ve TEK lehine kira şerhi (25.09.1987 tarih ve 3035 yevmiye no ile). İmar durumu incelemesinde ise Şişli Belediyesi İmar Müdürlüğü'nde yapılan incelemelerde rapor konusu taşınmazların konumlandığı parselin 1/1000 ölçekli 08.02.2007 onay tarihli Dolapdere – Piyalepaşa Bulvarı ve Çevresi Uygulama İmar Planı paftasında "Merkezi İş Alanları" içerisinde kaldığı tespit edilmiştir. Yapılan araştırmalarda son 3 yıl içerisinde taşınmazların mülkiyet durumlarında herhangi bir değişiklik olmadığı tespit edilmiştir. Değerleme, TSKB Gayrimenkul Değerleme A.Ş.'nin 29 Aralık 2017 tarih ve 2017A1054 sayılı raporuna istinaden yapılmış olup, taşınmazın değeri, emsal karşılaştırma yöntemine göre 2.560.00 TL'dir.

Yatırım Amaçlı Gayrimenkuller üzerindeki rehin ve ipotekler ve kısıtlamaların tutarı Dipnot 22'de yer almaktadır.

Yatırım Amaçlı Gayrimenkullerin sigorta tutarları Dipnot 22'de yer almaktadır.

31 Aralık 2018 Tarihinde Sona Eren Hesap Dönemine Ait Konsolide Finansal Tabloları Tamamlayıcı Notlar

(Para Birimi Aksi Belirtilmedikçe Türk Lirası ("TL") olarak ifade edilmiştir.)

DİPNOT 18 MADDİ DURAN VARLIKLAR

Grup'un dönem sonları itibarıyla Maddi Duran Varlıkları aşağıda açıklanmıştır.

31 Aralık 2018

Maliyet Bedeli	1 Ocak 2018 Açılış	Yabancı Para Çevrim Farkı	Transferler	Girişler	Çıkışlar	31 Aralık 2018 Kapanış
Arsalar	48.419.508	1.898.737	(506.817)	1.261.360	-	51.072.788
Yer Altı ve Yerüstü Düzenleri	3.349.006	-	(184.070)	-	(53.487)	3.111.449
Binalar	84.155.098	6.115.578	(2.067.996)	364.315	-	88.566.995
Makine, Tesis ve Cihazlar	416.943.928	33.488.781	(1.148.081)	14.712.781	(4.162.861)	459.834.548
Taşıtlar	5.656.901	241.428	(18.461)	1.536.255	(434.618)	6.981.505
Döşeme ve Demirbaşlar	9.652.315	162.680	46.418	456.043	(917.122)	9.400.334
Diğer Maddi Duran Varlıklar	10.936.117	-	3.488	107.690	(2.529.848)	8.517.447
Yapılmakta Olan Yatırımlar	9.385.165	2.449.467	(459.971)	36.430.675	(52.469)	47.752.867
Özel Maliyetler	2.714.194	579.058	-	7.613	-	3.300.865
Finansal Kiralama Yolu İle İktisap Edilen Varlıklar	23.958.307	-	-	-	-	23.958.307
Arsalar Değer Düşüş Karşılığı (-)	(550.536)	-	-	-	-	(550.536)
Binalar Değer Düşüş Karşılığı (-)	(432.564)	-	-	-	-	(432.564)
Toplam	614.187.439	44.935.729	(4.335.490)	54.876.732	(8.150.405)	701.514.005

Birikmiş Amortisman	1 Ocak 2018 Açılış	Yabancı Para Çevrim Farkı	Transferler	Amortisman Gideri	Çıkışlar	31 Aralık 2018 Kapanış
Yer Altı ve Yerüstü düzenleri	(1.651.242)	-	150.631	(96.044)	25.995	(1.570.660)
Binalar	(22.135.225)	(770.694)	766.037	(2.298.033)	-	(24.437.915)
Makine Tesis ve Cihazlar	(308.414.920)	(14.099.093)	2.942.529	(21.969.381)	3.419.084	(338.121.781)
Taşıtlar	(4.363.338)	(140.510)	45.856	(401.398)	418.452	(4.440.938)
Döşeme ve Demirbaşlar	(6.730.451)	(82.793)	8.356	(855.827)	727.204	(6.933.511)
Diğer Maddi Duran Varlıklar	(10.573.243)	-	-	(197.332)	2.530.227	(8.240.348)
Özel Maliyet	(1.516.115)	(138.925)	-	(84.171)	-	(1.739.211)
Finansal Kiralama Yolu İle İktisap Edilen Varlıklar	(9.799.194)	-	-	(556.734)	-	(10.355.928)
Toplam	(365.183.728)	(15.232.015)	3.913.409	(26.458.920)	7.120.962	(395.840.292)

Maddi Duran Varlıklar, net	249.003.711					305.673.713
-----------------------------------	--------------------	--	--	--	--	--------------------

31 Aralık 2018 Tarihinde Sona Eren Hesap Dönemine Ait Konsolide Finansal Tabloları Tamamlayıcı Notlar

(Para Birimi Aksi Belirtilmedikçe Türk Lirası ("TL") olarak ifade edilmiştir.)

31 Aralık 2017

Maliyet Bedeli	01 Ocak 2017 Açılış	Yabancı Para Çevrim Farkı	Transferler	Girişler	Çıktılar	31 Aralık 2017 Kapanış
Arsalar	22.116.118	151.803	22.555.000	3.596.587	-	48.419.508
Yer Altı ve Yerüstü Düzenleri	3.185.462	-	123.756	39.788	-	3.349.006
Binalar	65.718.246	870.389	15.346.904	2.219.559	-	84.155.098
Makine, Tesis ve Cihazlar	398.364.994	5.115.276	656.187	15.554.774	(2.747.303)	416.943.928
Taşıtlar	5.266.969	37.701	-	594.574	(242.343)	5.656.901
Döşeme ve Demirbaşlar	8.727.826	25.722	387.121	719.342	(207.696)	9.652.315
Diğer Maddi Duran Varlıklar	10.996.747	-	-	54.249	(114.879)	10.936.117
Yapılmakta Olan Yatırımlar	21.512.212	-	(24.114.131)	12.354.586	(367.502)	9.385.165
Özel Maliyetler	2.439.905	97.844	-	176.445	-	2.714.194
Finansal Kiralama Yolu İle İktisap Edilen Varlıklar	23.958.307	-	-	-	-	23.958.307
Arsalar Değer Düşüş Karşılığı (-)	(550.536)	-	-	-	-	(550.536)
Binalar Değer Düşüş Karşılığı (-)	(432.564)	-	-	-	-	(432.564)
Toplam	561.303.686	6.298.735	14.954.837	35.309.904	(3.679.723)	614.187.439

Birikmiş Amortisman	01 Ocak 2017 Açılış	Yabancı Para Çevrim Farkı	Amortisman Gideri	Çıktılar	31 Aralık 2017 Kapanış
Yer Altı ve Yerüstü düzenleri	(1.542.242)	-	(109.000)	-	(1.651.242)
Binalar	(20.079.934)	(145.239)	(1.910.052)	-	(22.135.225)
Makine Tesis ve Cihazlar	(290.190.393)	(1.864.079)	(18.461.367)	1.545.355	(308.970.484)
Taşıtlar	(4.319.988)	(20.600)	(262.886)	240.136	(4.363.338)
Döşeme ve Demirbaşlar	(6.109.412)	(12.024)	(816.299)	207.284	(6.730.451)
Diğer Maddi Duran Varlıklar	(10.488.029)	-	(197.803)	112.589	(10.573.243)
Özel Maliyet	(1.423.052)	(20.693)	(72.370)	-	(1.516.115)
Finansal Kiralama Yolu İle İktisap Edilen Varlıklar	(9.243.630)	-	-	-	(9.243.630)
Toplam	(343.396.680)	(2.062.635)	(21.829.777)	2.105.364	(365.183.728)

Maddi Duran Varlıklar, net **217.907.006** **249.003.711**

(*) Grup, 31.12.2017 tarihi itibari ile Yatırım Amaçlı Gayrimenkuller içerisinde yer alan 22.555.000 TL değerindeki Gayrimenkullerini kullanım amacıyla meydana gelen değişiklik nedeniyle Maddi Duran Varlıklar içerisine transfer etmiştir. Ayrıca Maddi Duran Varlıkları içerisinde yer alan Yapılmakta Olan Yatırım mahiyetindeki 7.600.163 TL, tutarındaki varlıklarını Maddi Olmayan Duran Varlıklarda sınıflandırılmıştır.

Finansal kiralama yolu ile iktisap edilen varlıkların tamamı tesis makine ve cihazlardan oluşmaktadır.

Maddi Duran Varlıklar üzerindeki rehin ve ipotekler ve kısıtlamaların tutarı Dipnot 22'de yer almaktadır.

Maddi Duran Varlıkların sigorta tutarları Dipnot 22'de yer almaktadır.

Maddi Duran Varlıklar, TMS 23 "Borçlanma Maliyetleri" standardında tanımlanan özellikli varlık kapsamında olmadığından, Maddi Duran Varlıklarla ilgili finansman giderleri kâr veya zarar tablosu ile ilişkilendirilmekte olup aktifleştirilmemektedir. Grup'un geçici olarak atıl durumda olan maddi duran varlığı bulunmamaktadır.

31 Aralık 2018 Tarihinde Sona Eren Hesap Dönemine Ait Konsolide Finansal Tabloları Tamamlayıcı Notlar

(Para Birimi Aksi Belirtilmedikçe Türk Lirası ("TL") olarak ifade edilmiştir.)

DİPNOT 19 MADDİ OLMAYAN DURAN VARLIKLAR

Grup'un dönem sonları itibarıyla Maddi Olmayan Duran Varlıkları aşağıda açıklanmıştır.

31 Aralık 2018

Maliyet Bedeli	1 Ocak 2018 Açılış	Yabancı Para Çevrim Farkı	Transferler	Girişler	Çıkışlar	31 Aralık 2018 Kapanış
Haklar	23.003.916	3.012	651.678	212.448	(2.157)	23.868.897
Geliştirme	3.293.659	-	-	-	-	3.293.659
Diğer Maddi Olmayan Duran Varlıklar	177.495	-	-	-	-	177.495
Toplam	26.475.070	3.012	651.678	212.448	(2.157)	27.340.051

Birikmiş İtfa Payı	1 Ocak 2018 Açılış	Yabancı Para Çevrim Farkı	Transferler	İtfa Payı Gideri	Çıkışlar	31 Aralık 2018 Kapanış
Haklar	(14.769.820)	(3.946)	-	(1.177.923)	2.158	(15.949.531)
Geliştirme	(1.945.925)	-	-	(497.751)	-	(2.443.676)
Diğer Maddi Olmayan Duran Varlıklar	(175.486)	-	-	(2.007)	-	(177.493)
Toplam	(16.891.231)	(3.946)	-	(1.677.681)	2.158	(18.570.700)

Maddi Olmayan Duran Varlıklar, Net	9.583.839					8.769.351
---	------------------	--	--	--	--	------------------

31 Aralık 2017

Maliyet Bedeli	1 Ocak 2017 Açılış	Yabancı Para Çevrim Farkı	Transferler	Girişler	Çıkışlar	31 Aralık 2017 Kapanış
Haklar	15.428.756	6.010	7.600.164	-	(31.014)	23.003.916
Geliştirme	3.522.742	-	-	-	(229.083)	3.293.659
Diğer Maddi Olmayan Duran Varlıklar	177.495	-	-	-	-	177.495
Toplam	19.128.993	6.010	7.600.164	-	(260.097)	26.475.070

Birikmiş İtfa Payı	1 Ocak 2017 Açılış	Yabancı Para Çevrim Farkı	Transferler	İtfa Payı Gideri	Çıkışlar	31 Aralık 2017 Kapanış
Haklar	(13.353.020)	(26)	-	(1.447.787)	31.013	(14.769.820)
Geliştirme	(1.241.414)	-	-	(704.511)	-	(1.945.925)
Diğer Maddi Olmayan Duran Varlıklar	(170.457)	-	-	(5.029)	-	(175.486)
Toplam	(14.764.891)	(26)	-	(2.157.327)	31.013	(16.891.231)

Maddi Olmayan Duran Varlıklar, Net	4.364.102					9.583.839
---	------------------	--	--	--	--	------------------

DİPNOT 20 ŞEREFİYE

Yoktur.

DİPNOT 21 DEVLET TEŞVİK VE YARDIMLARI

Grup, Fuar, Pazar Araştırma ve Araştırma ve Geliştirme (Ar-Ge) kapsamında yer alan teşviklerden (%100 Kurumlar Vergisi İstisnası) yararlanmaktadır.

31 Aralık 2018 Tarihinde Sona Eren Hesap Dönemine Ait Konsolide Finansal Tabloları Tamamlayıcı Notlar

(Para Birimi Aksi Belirtilmedikçe Türk Lirası ("TL") olarak ifade edilmiştir.)

DİPNOT 22 KARŞILIKLAR, KOŞULLU VARLIK VE YÜKÜMLÜLÜKLER

22.1 Karşılıklar:

Hesap Adı	31 Aralık 2018	31 Aralık 2017
Çalışanlara Sağlanan Faydalara İlişkin Karşılıklar	10.025.334	12.088.982
Prim Karşılığı	6.265.988	5.415.675
Kullanılmayan İzin Karşılıkları	3.157.899	2.306.815
Toplu Sözleşme Ücret Farkları	-	3.986.812
Kıdem Tazminat Karşılığı	601.447	379.680
Diğer Kısa Vadeli Karşılıklar	2.243.250	1.438.605
Dava Karşılığı	726.133	602.350
Diğer Karşılıklar	1.517.117	836.255
Toplam	12.268.584	13.527.587

31 Aralık 2018

	Dava Karşılığı	Prim ve İkramiye Karşılığı	Kullanılmayan İzin Karşılığı	Kıdem Tazminat Karşılığı	Toplu Sözleşme Ücret Farkları	Diğer	Toplam
1 Ocak 2018 itibarıyla	602.350	5.415.675	2.306.815	379.680	3.986.812	836.255	13.527.587
İlave Karşılık	266.952	6.265.988	3.157.900	601.447	-	1.517.117	11.809.404
Ödemeler	(143.170)	(5.415.675)	(2.306.815)	(379.680)	(3.986.812)	(836.255)	(13.068.407)
31 Aralık 2018 itibarıyla	726.132	6.265.988	3.157.900	601.447	-	1.517.117	12.268.584

31 Aralık 2017

	Dava Karşılığı	Prim ve İkramiye Karşılığı	Kullanılmayan İzin Karşılığı	Kıdem Tazminat Karşılığı	Toplu Sözleşme Ücret Farkları	Diğer	Toplam
1 Ocak 2017 itibarıyla	502.606	3.746.035	1.706.499	521.765	-	481.461	6.958.546
İlave Karşılık	99.744	5.415.675	2.306.815	379.680	3.986.812	836.075	13.024.801
Ödemeler	-	(3.746.035)	(1.706.499)	(521.765)	-	(481.461)	(6.455.760)
31 Aralık 2017 itibarıyla	602.350	5.415.675	2.306.815	379.680	3.986.812	836.075	13.527.587

Grup'un dönem sonları itibarıyla uzun vadeli borç karşılıkları kıdem tazminatlarından oluşmakta olup detayı Dipnot 24 de yer almaktadır.

22.2 Koşullu Varlık ve Yükümlülükler:

Şarta bağlı olaylar:

31 Aralık 2018

Grup, vadesi geçtiği halde tahsil edilemeyen ve / veya dava icra aşamasına intikal eden alacakları için Şüpheli Alacak Karşılığı ayırmaktadır. Grubun, 31 Aralık 2018 sonu itibarıyla ayırdığı Şüpheli Alacak Karşılığı 57.235.307 TL dir. Grup ayrıca aleyhine açılan 726.133 TL tutarındaki davaların tamamı için konsolide finansal tablolarda dava karşılığı ayrılmıştır.

31 Aralık 2017

Grup, vadesi geçtiği halde tahsil edilemeyen ve / veya dava icra aşamasına intikal eden alacakları için Şüpheli Alacak Karşılığı ayırmaktadır. Grubun, 31 Aralık 2017 sonu itibarıyla ayırdığı Şüpheli Alacak Karşılığı 36.826.220 TL dir. Grup ayrıca aleyhine açılan 602.350 TL tutarındaki davaların tamamı için konsolide finansal tablolarda dava karşılığı ayrılmıştır.

31 Aralık 2018 Tarihinde Sona Eren Hesap Dönemine Ait Konsolide Finansal Tabloları Tamamlayıcı Notlar

(Para Birimi Aksi Belirtilmedikçe Türk Lirası ("TL") olarak ifade edilmiştir.)

22.3 Pasifte Yer Almayan Taahhütler;

Cinsi	Döviz Cinsi	31.12.2018	31.12.2018	31.12.2017	31.12.2017
		Döviz Tutarı	TL Tutarı	Döviz Tutarı	TL Tutarı
Sarkuysan Verilen Teminat Mektupları	TL	-	24.936.418	-	25.041.125
Sarkuysan Verilen Teminat Mektupları	USD	7.942.293	41.783.609	9.162.600	34.560.411
Sarkuysan Verilen Teminat Mektupları	EURO	15.052.379	90.735.741	11.650.200	52.606.478
Sarmakina Verilen Teminat Mektupları	TL	-	319.080	-	353.080
Sarmakina Verilen Teminat Mektupları	USD	117.495	618.129	103.895	391.882
Sarmakina Verilen Teminat Mektupları	EURO	-	-	-	-
Sarda Verilen Teminat Mektupları	TL	-	12.780.000	-	18.920.000
Ege Ser.Bölge Verilen Teminat Mektupları	USD	-	-	1.838	6.933
Ege Ser.Bölge Verilen Teminat Mektupları	TL	-	11.010	-	-
TOPLAM VERİLEN TEMİNAT MEKTUPLARI			171.183.987		131.879.909
Sarkuysan Verilen Kefaletler	TL	-	18.376.342	-	18.376.342
Sarkuysan Verilen Kefaletler	EURO	500.000	3.014.000	500.000	2.257.750
Sarkuysan Verilen Kefaletler	USD	27.679.000	145.616.451	25.179.000	94.972.670
TOPLAM VERİLEN KEFALET			167.006.793		115.606.762
Sarda Alınan Teminat Mektupları	TL	-	10.190.000	-	7.610.000
Sarkuysan Alınan Teminat Mektupları	TL	-	25.140.000	-	15.070.000
Sarkuysan Alınan Teminat Mektupları	USD	5.552.750	29.212.462	6.459.350	24.364.022
Sarkuysan Alınan Teminat Mektupları	EURO	2.458.117	14.817.528	1.016.086	4.588.138
TOPLAM ALINAN TEMİNAT MEKTUPLARI			79.359.990		51.632.160
Sarkuysan Alınan Teminat Çekleri	TL	-	67.700	-	97.560
Sarkuysan Alınan Teminat Çekleri	USD	-	-	5.200	19.614
Sarkuysan Alınan Teminat Çekleri	EURO	-	-	2.000	9.031
TOPLAM ALINAN TEMİNAT ÇEKLERİ			67.700		126.205
Sarkuysan Alınan Teminat Senetleri	TL	-	28.829.386	-	29.015.869
Sarkuysan Alınan Teminat Senetleri	USD	20.150.000	106.007.135	20.150.000	76.003.785
Sarkuysan Alınan Teminat Senetleri	EURO	60.325	363.639	60.325	272.398
Sarda Alınan Teminat Senetleri	TL	-	150.000	-	150.000
TOPLAM ALINAN TEMİNAT SENETLERİ			135.350.160		105.442.052
Sarkuysan Alınan İpotekler	TL	-	33.600.000	-	33.600.000
TOPLAM ALINAN İPOTEKLER			33.600.000		33.600.000
Sarkuysan Verilen Teminat Senetleri ve Bonoları	USD	35.282.500	185.617.704	76.951.361	290.252.839
Sarkuysan Verilen Teminat Senetleri ve Bonoları	EURO	16.720.000	100.788.160	15.792.500	71.311.034
Sarkuysan Verilen Teminat Senetleri ve Bonoları	GBP	8.860.000	58.943.808	7.763.250	39.439.639
TOPLAM VERİLEN TEMİNAT SENETLERİ VE BONOLARI			345.349.672		401.003.512
Sarkuysan Faktoring Teminatı (Alınan Tem.)	USD	1.404.145	7.387.068	-	-
Sarkuysan Faktoring Teminatı (Alınan Tem.)	EURO	24.874.802	149.945.305	-	-
Sarkuysan Faktoring Teminatı (Alınan Tem.)	GBP	4.357.002	28.986.265	-	-
Sarkuysan DBS Teminatı (Alınan Tem.)	USD	600.000	3.156.540	-	-
Sarkuysan DBS Teminatı (Alınan Tem.)	TL	-	21.570.600	-	16.260.600
Sarkuysan Exim Teminatı (Alınan Tem.)	EUR	41.850.000	252.271.800	47.650.000	215.163.575
Sarkuysan Exim Teminatı (Alınan Tem.)	GBP	7.275.000	48.399.120	7.275.000	36.959.183
Sarkuysan Exim Teminatı (Alınan Tem.)	TL	-	100.000	-	100.000
Sarkuysan Exim Teminatı (Alınan Tem.)	USD	164.000.000	862.787.600	150.545.000	567.840.686
Sarda Exim Teminatı (Alınan Tem.)	TL	-	64.005.000	-	51.660.000
Sarda Exim Teminatı (Alınan Tem.)	EUR	7.100.000	42.798.800	6.075.000	27.431.663
Sarda Exim Teminatı (Alınan Tem.)	USD	4.475.000	23.542.528	4.500.000	16.973.550
Sarda Exim Teminatı (Alınan Tem.)	GBP	1.200.000	7.983.360	1.700.000	8.636.510
Sark Usa Atradius Teminatı (Alınan Tem.)	USD	40.650.000	213.855.585	9.200.000	34.701.480
Sark Usa Euler Hermes Teminatı (Alınan Tem.)	USD	-	-	35.800.000	135.034.020
Sarda Garantörülük Sözleşmesi (Alınan)	USD	5.000.000	26.304.500	5.000.000	18.859.500
TOPLAM ALINAN DİĞER TEMİNATLAR			1.753.094.071		1.129.620.767

31 Aralık 2018 Tarihinde Sona Eren Hesap Dönemine Ait Konsolide Finansal Tabloları Tamamlayıcı Notlar

(Para Birimi Aksi Belirtilmedikçe Türk Lirası ("TL") olarak ifade edilmiştir.)

31 Aralık 2018

Alınan Teminat Çeklerinin tamamı hizmet alımı yapılan kuruluşlardan alınmıştır.

Alınan Teminat Mektuplarının 79.349.990 TL'si müşterilerden, 10.000 TL'si ise hizmet satışı yapan kuruluşlardan alınmıştır.

Alınan Teminat Senetlerinin 131.228.661 TL'lik kısmı müşterilerden alınmış olup satıcılardan alınan teminat senetleri tutarı ise 4.121.499 TL'dir.

Verilen teminat mektuplarının 12.680.000 TL'si Vatan İhtisas'a, 592.826 TL'si Büyük Mükellefler Vergi Dairesi Başkanlığına, 5.000.000 TL'si T.C.Başbakanlık Gümrük Müsteşarlığına, 132.472.000 TL'si Eximbank'a, 3.000.000 TL'si Gazport A.Ş.'ye 1.376.091 TL'si Sakarya Elektrik Dağıtım A.Ş., 7.498.853 TL'si İstanbul 34. İcra Müdürlüğüne, 4.591.123 TL 'si Gümrük Müdürlüklerine, 1.075.520 TL'si Enerji Piyasası Düzenleme Kuruluna ve 2.897.574 TL'si ise Diğer Kamu Kuruluşlarına verilmiştir.

Verilen teminat senetleri ve Bonolarının tamamı Eximbank'a verilen teminatlardan oluşmaktadır.

Verilen Kefaletler ve Garantiler; Tam Konsolidasyon yöntemiyle muhasebeleştirilen Bektaş'a 6.342 TL, Sarmakina'ya 3.014.000 TL (500.000 EURO), Sarda'ya 18.370.000 TL ve Sark Wire Corp'a 145.616.451 TL (27.679.000 USD) verilen kefalet tutarından oluşmaktadır.

31 Aralık 2017

Alınan Teminat Çeklerinin 58.504 TL'si müşterilerden, 67.700 TL'si ise hizmet alımı yapılan kuruluşlardan oluşmaktadır.

Alınan Teminat Mektuplarının 51.002.160 TL'si müşterilerden, 630.000 TL'si ise hizmet satışı yapan kuruluşlardan alınmıştır.

Alınan Teminat Senetlerinin 101.075.311 TL'lik kısmı müşterilerden alınmış olup satıcılardan alınan teminat senetleri tutarı ise 4.216.739 TL'dir.

Verilen teminat mektuplarının 20.478.677 TL si Vergi Dairelerine, 5.000.000 TL'si T.C.Başbakanlık Gümrük Müsteşarlığına, 87.132.942 TL'si Eximbank'a, 7.498.853 TL'si İstanbul 34. İcra Müdürlüğüne, ve 11.769.438 TL'si ise Diğer Kamu Kuruluşlarına verilmiştir.

Verilen teminat senetleri ve Bonolarının tamamı Eximbank'a verilen teminatlardan oluşmaktadır.

Verilen Kefaletler ve Garantiler; Tam Konsolidasyon yöntemiyle muhasebeleştirilen Bektaş'a 6.342 TL, Sarmakina'ya 2.257.750 TL (500.000 EURO), Sarda'ya 18.370.000 TL ve Sark Wire Corp'a 94.972.670 TL (25.179.000 USD) verilen kefalet tutarından oluşmaktadır.

31 Aralık 2018 Tarihinde Sona Eren Hesap Dönemine Ait Konsolide Finansal Tabloları Tamamlayıcı Notlar

(Para Birimi Aksi Belirtilmedikçe Türk Lirası ("TL") olarak ifade edilmiştir.)

22.4 Aktiflerin Sigorta Tutarı;

31 Aralık 2018

Sigortalanan Aktif	Firma Adı	Sigorta Şirketi	Sigorta Dönemi	Döviz Cinsi	Sigorta Tutarı	
					TL	DÖVİZ
Yangın +Deprem	Grup Şirketler	Ak Sigorta A.Ş.	31 Aralık 2018 - 31 Aralık 2019	USD		287.488.198
Taşıtlar	Grup Şirketler	Ak Sigorta A.Ş.	31 Aralık 2018 - 31 Aralık 2019	TL	3.745.896	
Makine-Demirbaş	Grup Şirketler	Ak Sigorta A.Ş.	31 Aralık 2018 - 31 Aralık 2019	USD		138.025.250
Hırsızlık	Grup Şirketler	Ak Sigorta A.Ş.	31 Aralık 2018 - 31 Aralık 2019	USD		6.816.855
Toplam USD						432.330.303
Toplam TL						3.745.896

31 Aralık 2017

Sigortalanan Aktif	Firma Adı	Sigorta Şirketi	Sigorta Dönemi	Döviz Cinsi	Sigorta Tutarı	
					TL	DÖVİZ
Yangın +Deprem	Grup Şirketler	Ak Sigorta A.Ş.	31 Aralık 2017 - 31 Aralık 2018	USD		342.302.050
Taşıtlar	Grup Şirketler	Ak Sigorta A.Ş.	31 Aralık 2017 - 31 Aralık 2018	TL	2.046.650	
Makine-Demirbaş	Grup Şirketler	Ak Sigorta A.Ş.	31 Aralık 2017 - 31 Aralık 2018	USD		220.449.732
Hırsızlık	Grup Şirketler	Ak Sigorta A.Ş.	31 Aralık 2017 - 31 Aralık 2018	USD		14.111.738
Toplam USD						576.863.520
Toplam TL						2.046.650

31 Aralık 2018 Tarihinde Sona Eren Hesap Dönemine Ait Konsolide Finansal Tabloları Tamamlayıcı Notlar

(Para Birimi Aksi Belirtilmedikçe Türk Lirası ("TL") olarak ifade edilmiştir.)

22.5 Grup'un Verdiği Diğer TRİ'lerin Dağılımı ve Özkaynaklara Oranı;

31 Aralık 2018 ve 31 Aralık 2017 tarihi itibarıyla Grup'un teminat/rehin/ipotek ("TRİ") pozisyonuna ilişkin tabloları aşağıdaki gibidir.

Grup Tarafından Verilen TRİ'ler	31 Aralık 2018	31 Aralık 2018	31 Aralık 2017	31 Aralık 2017
	Döviz Tutarı	TL Karşılığı	Döviz Tutarı	TL Karşılığı
A. Kendi tüzel kişiliği adına verilmiş olan TRİ'lerin toplam tutarı	-	516.533.660	-	532.883.420
Teminat Mektubu (TL)	-	38.046.508	-	44.314.205
Teminat Mektubu (EURO)	15.052.379	90.735.741	11.650.200	52.606.478
Teminat Mektubu (USD)	8.059.788	42.401.739	9.268.333	34.959.225
İpotek (TL)	-	-	-	-
İpotek (EURO)	-	-	-	-
Teminat Çeki (TL)	-	-	-	-
Teminat Çeki (USD)	-	-	-	-
Teminat Senedi ve Bonosu (TL)	-	-	-	-
Teminat Senedi ve Bonosu (USD)	35.282.500	185.617.704	76.951.361	290.252.839
Teminat Senedi ve Bonosu (EURO)	16.720.000	100.788.160	15.792.500	71.311.034
Teminat Senedi ve Bonosu (GBP)	8.860.000	58.943.808	7.763.250	39.439.639
İşletme Rehni (TL)	-	-	-	-
B. Tam konsolidasyon kapsamına dahil edilen ortaklıklar lehine verilmiş olan TRİ'lerin toplam tutarı	-	167.006.793	-	115.606.762
Kefalet (TL)	-	18.376.342	-	18.376.342
Kefalet (EURO)	500.000	3.014.000	500.000	2.257.750
Kefalet (USD)	27.679.000	145.616.451	25.179.000	94.972.670
İpotek (EURO)	-	-	-	-
C. Olağan ticari faaliyetlerin yürütülmesi amacıyla diğer 3. Kişilerin borcunu temin amacıyla verilmiş olan TRİ'lerin toplam tutarı	-	-	-	-
D. Diğer verilen TRİ'lerin toplam tutarı	-	-	-	-
Toplam		683.540.453		648.490.182

Grup'un vermiş olduğu diğer TRİ'lerin Grup'un özkaynaklarına oranı 31 Aralık 2018 tarihi itibarıyla % 0'dır (31 Aralık 2017: % 0).

DİPNOT 23 TAAHHÜTLER

Yoktur.

DİPNOT 24 ÇALIŞANLARA SAĞLANAN FAYDALARA İLİŞKİN KARŞILIKLAR

Grup'un Kısa ve Uzun vadeli Çalışanlara Sağlanan Faydaları aşağıda yer almaktadır;

Hesap Adı	31 Aralık 2018	31 Aralık 2017
Kıdem Tazminatı Karşılığı	39.921.451	33.012.968
- Kısa Vadeli Kıdem Tazminatı Karşılığı (Not 22)	601.447	379.680
- Uzun Vadeli Kıdem Tazminatı Karşılığı	39.320.004	32.633.288
Prim Karşılığı	6.265.988	5.415.675
Kullanılmayan izin karşıkları	3.157.899	2.306.815
Ücret Gider Karşılığı-Toplu Sözleşme Zam Farkı	-	3.986.812
Toplam	49.345.338	77.735.238

31 Aralık 2018 Tarihinde Sona Eren Hesap Dönemine Ait Konsolide Finansal Tabloları Tamamlayıcı Notlar

(Para Birimi Aksi Belirtilmedikçe Türk Lirası ("TL") olarak ifade edilmiştir.)

Yürürlükteki İş Kanunu hükümleri uyarınca, çalışanlardan kıdem tazminatına hak kazanacak şekilde iş sözleşmesi sona erenlere, hak kazandıkları yasal kıdem tazminatlarının ödenmesi yükümlülüğü vardır. Ayrıca, halen yürürlükte bulunan mevzuat gereğince kıdem tazminatını alarak işten ayrılma hakkı kazananlara da yasal kıdem tazminatlarını ödeme yükümlülüğü bulunmaktadır. 31 Aralık 2018 tarihi itibarıyla ödenecek kıdem tazminatı, aylık 6.017,60 TL (31 Aralık 2017: 5.001,76 TL) tavanına tabidir. Kıdem tazminatı yükümlülüğü yasal olarak herhangi bir fonlamaya tabi değildir.

Kıdem tazminatı yükümlülüğü, Grup'un çalışanların emekli olmasından doğan gelecekteki olası yükümlülüğün bugünkü değerinin tahminine göre hesaplanır. TMS 19 "Çalışanlara Sağlanan Faydalar", Grup'un yükümlülüklerini tanımlanmış fayda planları kapsamında aktüeryal değerlendirme yöntemleri kullanılarak geliştirilmesini öngörür. Buna uygun olarak, toplam yükümlülüklerin hesaplanmasında kullanılan aktüeryal varsayımlar aşağıda belirtilmiştir. Esas varsayım, her hizmet yılı için olan azami yükümlülüğün enflasyona paralel olarak artmasıdır.

Dolayısıyla, uygulanan iskonto oranı, gelecek enflasyon etkilerinin düzeltilmesinden sonraki beklenen reel oranı ifade eder. 31 Aralık 2018 tarihi itibarıyla, ekli mali tablolarda karşılıklar, çalışanların emekliliğinden kaynaklanan geleceğe ait olası yükümlülüğünün bugünkü değeri tahmin edilerek hesaplanır. 31 Aralık 2018 tarihi itibarıyla karşılıklar yıllık %20,30 enflasyon oranı ve %26 faiz oranı varsayımına göre, %4,74 reel iskonto oranı ile hesaplanmıştır (31 Aralık 2017: %3,70 reel iskonto oranı). Kıdem tazminatı yükümlülüklerine ilişkin emeklilik olasılığı tahmini 31 Aralık 2018 için % 99,99 olarak hesaplanmıştır. (31 Aralık 2017: %99,99) Grup Yönetimi tarafından 2018 yılında bu oranlara ilişkin tahminler revize edilmiştir.

Kıdem Tazminatı hareketi aşağıdaki gibidir:

	1 Ocak 2018 - 31 Aralık 2018	1 Ocak 2017 - 31 Aralık 2017
1 Ocak 2018	33.012.968	27.271.846
Cari hizmet maliyeti	2.939.884	3.694.627
Faiz Maliyeti	3.491.637	2.917.220
Aktüeryal Kazanç ve Kayıplar	2.003.435	92.513
Ödemede Oluşan Kayıplar	327.183	1.913.196
Ödeme	(1.853.656)	(2.876.434)
Kapanış	39.921.451	33.012.968

Cari dönem kıdem tazminat karşılık gideri 6.758.704 TL dir. (31 Aralık 2017: 8.235.353 TL)

	1 Ocak 2018 - 31 Aralık 2018	1 Ocak 2017 - 31 Aralık 2017
Üretim Maliyeti	5.450.480	5.488.286
Pazarlama, Satış ve Dağıtım Gideri	422.412	415.606
Genel Yönetim Giderleri	1.038.469	2.493.301
Araştırma Geliştirme Giderleri	36.393	127.851
Konusu Kalmayan Kıdem Tazminatı	(189.050)	(289.691)
Kâr Zararda Muhasebeleştirilen Tutar	6.758.704	8.235.353
Diğer Kapsamlı Gelirde Muhasebeleştirilen Aktüeryal (Kayıplar)/Kazanç	(2.003.435)	(92.513)
Toplam Dönem Gideri	4.755.269	8.142.840

	1 Ocak 2018 - 31 Aralık 2018	1 Ocak 2017 - 31 Aralık 2017
Diğer kapsamlı gelirde muh. aktüeryal (kazanç) / kayıplar (Vergiye Tabi)	2.003.435	92.513
Vergi Etkisi	(399.510)	(36.408)
Net Aktüeryal (Kazanç)/ Kayıp Tutar	1.603.925	56.105

31 Aralık 2018 Tarihinde Sona Eren Hesap Dönemine Ait Konsolide Finansal Tabloları Tamamlayıcı Notlar

(Para Birimi Aksi Belirtilmedikçe Türk Lirası ("TL") olarak ifade edilmiştir.)

DİPNOT 25 EMEKLİLİK PLANLARI

Yoktur.

DİPNOT 26 DİĞER VARLIK VE YÜKÜMLÜLÜKLER

Kısa Ve Uzun Vadeli Peşin Ödenen Giderler aşağıdaki gibidir.

Hesap Adı	31 Aralık 2018	31 Aralık 2017
Gelecek Aylara Ait Giderler	3.833.708	2.393.761
Verilen Sipariş Avansları	39.204.781	67.941.171
İş Avansları	98.735	38.428
Toplam Peşin Ödenmiş Giderler (Dönen Varlıklar)	43.137.224	70.373.360
Verilen Duran Varlık Avansları	2.884.707	4.900.742
Toplam Peşin Ödenmiş Giderler (Duran Varlıklar)	2.884.707	4.900.742

Grup'un dönem sonları itibarıyla Diğer Dönen Varlıkları aşağıda açıklanmıştır.

Hesap Adı	31 Aralık 2018	31 Aralık 2017
Devreden KDV	-	1.885.642
Personel Avansları	-	31.353
Diğer	1.199.496	149.399
Toplam	1.199.496	2.066.394

Grup'un dönem sonları itibarıyla Diğer Duran Varlıkları bulunmamaktadır.

Grup'un dönem sonları itibarıyla Ertelenmiş Gelirleri aşağıda açıklanmıştır.

Hesap Adı	31 Aralık 2018	31 Aralık 2017
İlişkili Olmayan Taraflardan Ertelenmiş Gelirler	16.298.862	12.419.263
<i>-Alınan Avanslar</i>	<i>16.298.862</i>	<i>12.419.263</i>
Toplam	16.298.862	12.419.263

Grup'un dönem sonları itibarıyla Kısa Vadeli Diğer Yükümlülükleri aşağıda açıklanmıştır.

Hesap Adı	31 Aralık 2018	31 Aralık 2017
Ödenecek Vergi Harç ve Diğer Kesintiler	333.656	446.671
Diğer	19.013	-
Toplam	352.669	446.671

Grup'un dönem sonları itibarıyla Uzun Vadeli Diğer Yükümlülükleri bulunmamaktadır.

31 Aralık 2018 Tarihinde Sona Eren Hesap Dönemine Ait Konsolide Finansal Tabloları Tamamlayıcı Notlar

(Para Birimi Aksi Belirtilmedikçe Türk Lirası ("TL") olarak ifade edilmiştir.)

DİPNOT 27 SERMAYE, YEDEKLER VE DİĞER ÖZKAYNAK KALEMLERİ

27.1 Kontrol Gücü Olmayan Paylar

	31 Aralık 2018	31 Aralık 2017
Kontrol Gücü Olmayan Paylar	511.242	527.543
Toplam	511.242	527.543

Kontrol Gücü Olmayan Paylar Hareket Tablosu aşağıdaki gibidir:

	1 Ocak 2018 - 31 Aralık 2018	1 Ocak 2017 - 31 Aralık 2017
1 Ocak 2018	527.543	228.170
Dönem Kârından Pay	118.299	313.040
Kâr Dağıtım	(133.618)	(13.402)
Yabancı Para Çevrim Farkı	678	244
Kıdem Tazminatı Aktüeryal Kayıp/Kazanç	(1.603)	(509)
TFRS 9 Kapsamında Yapılan Düzeltmeler	(57)	-
Kapanış Bakiyesi	511.242	527.543

27.2 Sermaye / Karşılıklı İştirak Sermaye Düzeltmesi

Grup'un sermayesi her biri 1 kuruş nominal bedelli 20.000.000.000 adet paydan meydana gelmektedir. Grup'un sermayesi A ve B grubu paylardan oluşmakta olup payların bu gruplar itibarıyla dağılımına ve pay grupları itibarıyla oluşturulmuş imtiyazlara ilişkin bilgi aşağıdadır.

31.12.2018

	Nominal Bedel	Pay Adedi
A Grubu Paylar	10	1000
B Grubu Paylar	199.999.990	19.999.999.000
Toplam	200.000.000	20.000.000.000

31.12.2017

	Nominal Bedel	Pay Adedi
A Grubu Paylar	10	1000
B Grubu Paylar	199.999.990	19.999.999.000
Toplam	200.000.000	20.000.000.000

A grubu payların tamamı nama yazılı paylardan oluşmakta olup toplam 11 kişilik yönetim kurulunun 5 üyesi A grubu hissedarların göstereceği adaylar arasından 4 yönetim kurulu üyesi ise B grubu hissedarların göstereceği adaylar arasından seçilmektedir. 2 yönetim kurulu üyesi ise bağımsız yönetim kurulu üyesi olarak Sermaye Piyasası Kurulu'nun kurumsal yönetime ilişkin düzenlemeleri çerçevesinde seçilmektedir.

B grubu payların tamamı halka açık olup toplam 200.000.000 TL nominal bedelli sermaye içerisinde tek başına % 10 veya daha fazla paya sahip ortak bulunmamaktadır.

31 Aralık 2018 Tarihinde Sona Eren Hesap Dönemine Ait Konsolide Finansal Tabloları Tamamlayıcı Notlar

(Para Birimi Aksi Belirtilmedikçe Türk Lirası ("TL") olarak ifade edilmiştir.)

Yıl İçinde Sermaye artışı:

Bulunmamaktadır.

27.3 Kâr veya Zararda Yeniden Sınıflanmayacak Birikmiş Diğer Kapsamlı Gelirler veya (Giderler)

Kâr veya Zararda Yeniden Sınıflanmayacak Birikmiş Diğer Kapsamlı Gelirlerin (Giderlerin) analizi aşağıda yer almaktadır.

Hesap Adı	31 Aralık 2018	31 Aralık 2017
Aktüeryal Kazanç ve Kayıplar (Dipnot 24)	(8.242.890)	(6.239.988)
Vergi Etkisi (-)(Dipnot24, Dipnot 35)	1.648.578	1.247.997
Aktüeryal Kazanç ve Kayıplar (Net)	(6.594.312)	(4.991.991)
Yatırım Amaçlı Gayrimenkul Değer Artış Fonu	23.800.684	-
Maddi Duran Varlık Değer Artış Fonu	-	-
Yeniden Değerleme ve Ölçüm Kazanç ve Kayıpları	17.206.372	(4.991.991)
Özkaynaklardan Pay Alma Yöntemine Göre değerlendirilen Yatırımların Diğer Kapsamlı Gelirinden Paylar (Dipnot 16)	(1.866.209)	(253.262)
Diğer Kazanç ve Kayıplar	(1.866.209)	(253.262)
Kâr veya Zararda Yeniden Sınıflanmayacak Birikmiş Diğer Kapsamlı Gelirler veya (Giderler)	15.340.163	(5.245.253)

Kâr veya Zararda Yeniden Sınıflanmayacak Birikmiş Diğer Kapsamlı Gelirlerin (Giderlerin) hareket tablosu aşağıdaki gibidir.

31 Aralık 2018

	Aktüeryal Kayıp ve Kazançlar(**)	Yatırım Amaçlı Gayrimenkul Değer Artış Fonu (*)	Diğer Kazanç ve Kayıplar (***)	Toplam
1 Ocak Açılış	(4.991.991)	-	(253.262)	(5.245.253)
İlave	-	23.800.684	(1.612.947)	22.187.737
Kıdem Tazminatı Aktüeryal Kayıp/Kazanç	(2.003.435)	-	-	(2.003.435)
Ertelenmiş Vergi Mahsubu (-)	399.510	-	-	399.510
Kontrol Gücü Olmayan Payların Etkisi	1.603	-	-	1.603
Dönem Sonu Bakiye	(6.594.312)	23.800.684	(1.866.209)	15.340.163

(*) Grup, yatırım amaçlı gayrimenkullerini gerçeğe uygun değer (GUD) üzerinden muhasebeleştirmektedir. Kullanım amacı göz önünde bulundurularak ilk kez yatırım amaçlı gayrimenkul olarak sınıflandırılan varlıklara ilişkin Gerçeğe Uygun Değer Artış Kârı özkaynaklarda, sonraki yıllarda değerlendirilmiş yatırım amaçlı gayrimenkullere ilişkin değer artışları ise kâr veya zarar tablosunda muhasebeleşmiştir. Özkaynaklar altında muhasebeleştirilen değer artış fonlarına isabet eden ertelenmiş vergi yükümlülüğünü de bu fondan mahsup etmiştir. Yatırım Amaçlı Gayrimenkullerin gerçeğe uygun değeri tespit edilirken SPK'nın Seri: VIII, No:35 "Sermaye Piyasası Mevzuatı Çerçevesinde Değerleme Hizmeti Verecek Şirketler ve Bu Şirketlerin Kurulca Listeye Alınmalarına İlişkin Esaslar Hakkında Tebliğ" hükümlerince faaliyet gösteren lisanslı bir gayrimenkul şirketine yaptırılan değerlemenin sonuçları kullanılmıştır.

Grup, 31.12.2018 tarihi itibari ile Maddi Duran Varlıklar içerisinde yer alan 2.369.269 TL değerindeki gayrimenkullerini kullanım amacında meydana gelen değişiklik nedeni ile Yatırım Amaçlı Gayrimenkullere transfer etmiş ve gerçeğe uygun değeri ile değerlemiştir. Yatırım Amaçlı Gayrimenkullerin gerçeğe uygun değerinde meydana gelen 26.445.204 TL lik artış Diğer Kapsamlı Gelir Giderlere yansıtılmıştır. (Dipnot 17)

(**) Aktüeryal Kazanç ve Kayıplara ilişkin açıklamalar Dipnot 24'te yer almaktadır.

(***) Özkaynaktan pay alma yöntemiyle muhasebeleştirilen iştiraklerin diğer kapsamlı gelirinden Grup'a düşen paydır.

31 Aralık 2018 Tarihinde Sona Eren Hesap Dönemine Ait Konsolide Finansal Tabloları Tamamlayıcı Notlar

(Para Birimi Aksi Belirtilmedikçe Türk Lirası ("TL") olarak ifade edilmiştir.)

31 Aralık 2017

	Aktüeryal Kayıp ve Kazançlar(**)	Yatırım Amaçlı Gayrimenkul Değer Artış Fonu (*)	Diğer Kazanç ve Kayıplar	Toplam
1 Ocak Açılış	(4.936.394)	(19.827.490)	49.556	14.940.652
İlave	-	-	(302.818)	(302.818)
Geçmiş Yıl Kâr Zararlarına Transferler	-	(19.827.490)	-	(19.827.490)
Kıdem Tazminatı Aktüeryal Kayıp/Kazanç	(92.513)	-	-	(92.513)
Ertelenmiş Vergi Mahsubu (-)	36.408	-	-	36.408
Kontrol Gücü Olmayan Payların Etkisi	508	-	-	508
Dönem Sonu Bakiye	(4.991.991)	-	(253.262)	(5.245.253)

(**) Aktüeryal Kazanç ve Kayıplara ilişkin açıklamalar Dipnot 24'te yer almaktadır.

27.4 Kâr veya Zararda Yeniden Sınıflandırılacak Birikmiş Diğer Kapsamlı Gelirler veya (Giderler)

Kâr veya Zararda Yeniden Sınıflandırılacak Birikmiş Diğer Kapsamlı Gelirlerin (Giderlerin) analiz aşağıda yer almaktadır.

Hesap Adı	31 Aralık 2018	31 Aralık 2017
Yabancı Para Çevrim Farkları	51.022.125	26.485.559
Kâr veya Zararda Yeniden Sınıflandırılacak Birikmiş Diğer Kapsamlı Gelirler veya (Giderler)	51.022.125	26.485.559

27.5 Kârdan Ayrılmış Kısıtlanmış Yedekler

Kârdan ayrılmış kısıtlanmış yedekler yasal yedeklerden oluşmaktadır.

6102 sayılı Türk Ticaret Kanunu madde 519'a göre, genel kanuni yedek akçe, şirketin ödenmiş sermayesinin %20'sine ulaşıncaya kadar, yıllık kârın %5'i olarak ayrılır. Bu sınıra ulaşıldıktan sonra da, pay sahiplerine %5 oranında kâr payı ödendikten sonra, kârdan pay alacak kişilere dağıtılacak toplam tutarın %10'u genel kanuni yedek akçeye eklenir. Türk Ticaret Kanunu'na göre, genel kanuni yedek akçe sermayenin veya çıkarılmış sermayenin yarısını aşmadığı takdirde, sadece zararların kapatılmasına, işlerin iyi gitmediği zamanlarda işletmeyi devam ettirmeye veya işsizliğin önüne geçmeye ve sonuçlarını hafifletmeye elverişli önlemler alınması için kullanılabilir.

27.6 Geçmiş Yıl Kârları

Geçmiş Yıl Kârları olağanüstü yedekler ve diğer geçmiş yıl kârlarından oluşmaktadır. Grup'un SPK düzenlemelerine göre bulunan 31 Aralık 2018 ve 31 Aralık 2017 tarihi itibarıyla geçmiş yıl kârlarının detayı aşağıdaki gibidir.

Hesap Adı	31 Aralık 2018	31 Aralık 2017
Olağanüstü Yedekler	25.978.202	46.332.373
Diğer Geçmiş Yıl Kârları	77.234.938	65.166.138
Toplam	103.213.140	111.498.511

Halka açık şirketler Kâr payı dağıtımlarını 6362 sayılı Sermaye Piyasası Kanunu'nun 19'uncu maddesine ve SPK'nın 01 Şubat 2014 tarihinden itibaren yürürlüğe giren II-19.1 sayılı Kâr Payı Tebliği'ne uygun olarak yapmak zorundadırlar. Söz konusu Tebliğ'e göre payları borsada işlem gören ortaklıkların kâr dağıtım zorunluluğu bulunmamakta olup, şirketler kârlarını genel kurulları tarafından belirlenecek kâr dağıtım politikaları çerçevesinde ve ilgili mevzuat hükümlerine uygun olarak genel kurul kararıyla dağıtabilmektedir.

31 Aralık 2018 Tarihinde Sona Eren Hesap Dönemine Ait Konsolide Finansal Tabloları Tamamlayıcı Notlar

(Para Birimi Aksi Belirtilmedikçe Türk Lirası ("TL") olarak ifade edilmiştir.)

27.7 Diğer

Hesap İsmi	31 Aralık 2018	31 Aralık 2017
Sermaye	200.000.000	200.000.000
Sermaye Düzeltme Farkları	1.020.551	1.020.551
Kâr veya Zararda Yeniden Sınıflanmayacak Birikmiş Diğer Kapsamlı Gelirler veya (Giderler)	15.340.163	(5.245.253)
Tanımlanmış Fayda Planları Yeniden Ölçüm Kazanç ve Kayıpları	(6.594.312)	(4.991.991)
Yatırım Amaçlı Gayrimenkul Değer Artış Fonu	23.800.684	-
Diğer Kazanç ve Kayıplar	(1.866.209)	(253.262)
Kâr veya Zararda Yeniden Sınıflandırılacak Birikmiş Diğer Kapsamlı Gelirler veya (Giderler)	51.022.125	26.485.559
Yabancı Para Çevrim Farkları	51.022.125	26.485.559
Kârdan Ayrılan Kısıtlanmış Yedekler	88.862.693	30.843.011
Geçmiş Yıl Kârları	103.213.140	111.498.511
Net Dönem Kârı	91.098.734	87.888.922
Ana Ortaklığa Ait Özkaynaklar Toplamı	550.557.406	452.491.301
Kontrol Gücü Olmayan Paylar	511.242	527.543
Toplam Özkaynaklar	551.068.648	453.018.844

DİPNOT 28 HASILAT VE SATIŞLARIN MALİYETİ

Grup'un dönem sonları itibarıyla Hasılat ve Satışların Maliyeti aşağıda açıklanmıştır.

Hesap Adı	1 Ocak 2018 - 31 Aralık 2018	1 Ocak 2017 - 31 Aralık 2017
Yurt İçi Satışlar (*)	2.378.567.629	2.085.808.920
Yurt Dışı Satışlar	3.339.953.375	2.317.651.262
Diğer Satışlar	1.748.992	1.173.283
Satıştan İadeler(-)	(34.963.200)	(25.647.769)
İndirimler (-)	(39.671.081)	(29.225.216)
Hasılat	5.645.635.715	4.349.760.480
Satışların Maliyeti (-)	(5.381.801.749)	(4.130.011.725)
Brüt Kâr	263.833.966	219.748.755

(*) Grup satışlarında birebir sipariş bazında satış ve alım fiyat hareketlerine karşı korunma sağlanması amacıyla gerçekleştirilen hedge işlemlerin nedeniyle 2018 yılında 11.148.172 TL gider, 2017 yılında ise 42.692.560 TL gelir elde etmiş olup bu tutarlar hasılat içerisinde sınıflandırılmıştır.

31 Aralık 2018 Tarihinde Sona Eren Hesap Dönemine Ait Konsolide Finansal Tabloları Tamamlayıcı Notlar

(Para Birimi Aksi Belirtilmedikçe Türk Lirası ("TL") olarak ifade edilmiştir.)

Satışların Maliyeti'nin detayı aşağıdaki gibidir.

Hesap Adı	1 Ocak 2018 - 31 Aralık 2018	1 Ocak 2017 - 31 Aralık 2017
Satılan Mamullerin Maliyeti (-)	(4.554.380.290)	(3.968.671.998)
Satılan Ticari Malların Maliyeti(-)	(777.512.868)	(120.691.569)
Hizmet Maliyeti(-)	(27.621.747)	(24.445.334)
Amortisman (-)	(22.286.844)	(16.053.858)
Diğer Satışların Maliyeti(-)	-	(148.966)
Satışların Maliyeti (-)	(5.381.801.749)	(4.130.011.725)

Üretim Miktarları	Miktar	1 Ocak 2018 - 31 Aralık 2018	1 Ocak 2017 - 31 Aralık 2017
Bakır Tel	Ton	165.407	174.286
Bakır Boru,Lama, Bronz	Ton	17.164	17.406
Bakır Bara, Plaka	Ton	262	330
Çelik, Plastik Makara	Adet	6.109	4.911
Makine İmalat	Adet	61	40
CTC Tel	Ton	2.036	2.193
Emaye Bobin Teli	Ton	8.875	9.114

Satış Miktarları	Miktar	1 Ocak 2018 - 31 Aralık 2018	1 Ocak 2017 - 31 Aralık 2017
Bakır Tel	Ton	166.710	177.419
Bakır Boru, Lama, Bronz	Ton	17.156	17.214
Bakır Bara, Plaka	Ton	262	330
Çelik, Plastik Makara	Adet	6.109	4.911
Makine İmalat	Adet	61	40
CTC Tel	Ton	2.071	2.131
Emaye Bobin Teli	Ton	8.610	8.725

DİPNOT 29 ARAŞTIRMA VE GELİŞTİRME GİDERLERİ, PAZARLAMA SATIŞ DAĞITIM GİDERLERİ, GENEL YÖNETİM GİDERLERİ

Grup'un dönem sonları itibariyle Faaliyet Giderleri aşağıda açıklanmıştır:

Hesap Adı	1 Ocak 2018 - 31 Aralık 2018	1 Ocak 2017 - 31 Aralık 2017
Pazarlama, Satış ve Dağıtım Giderleri (-)	(22.868.646)	(18.400.494)
Genel Yönetim Giderleri (-)	(55.574.012)	(48.986.004)
Araştırma ve Geliştirme Gideri (-)	(2.161.892)	(1.940.285)
Toplam Faaliyet Giderleri	(80.604.550)	(69.326.783)

31 Aralık 2018 Tarihinde Sona Eren Hesap Dönemine Ait Konsolide Finansal Tabloları Tamamlayıcı Notlar

(Para Birimi Aksi Belirtilmedikçe Türk Lirası ("TL") olarak ifade edilmiştir.)

DİPNOT 30 NİTELİKLERİNE GÖRE GİDERLER

Grup'un dönem sonları itibarıyla Niteliklerine Göre Giderleri aşağıda açıklanmıştır:

Pazarlama,Satış ve Dağıtım Giderleri	1 Ocak 2018 - 31 Aralık 2018	1 Ocak 2017 - 31 Aralık 2017
Personel Gideri	(8.021.687)	(6.391.528)
Kıdem Tazminatı Gideri	(422.412)	(415.606)
Haberleşme Gideri	(185.644)	(148.478)
Nakliye Gideri	(9.313.591)	(5.813.010)
Reklam, Tanıtım Gideri	(1.151.784)	(709.919)
Sigorta Gideri	(622.739)	(504.369)
Vergi Resim ve Harç Gideri	(59.577)	(76.721)
Amortisman Gideri	(58.787)	(43.123)
Nakil Vasıta Giderleri	(220.728)	(106.833)
Temsil Ağırlama Giderleri	(29.468)	(20.270)
Kira Gideri	(150.553)	(157.053)
Diğer	(2.631.676)	(4.013.584)
Toplam	(22.868.646)	(18.400.494)

Genel Yönetim Giderleri	1 Ocak 2018 - 31 Aralık 2018	1 Ocak 2017 - 31 Aralık 2017
Personel Giderleri	(30.505.283)	(22.972.394)
Haberleşme Gideri	(460.045)	(490.498)
Temsil ve Ağırlama Gideri	(172.044)	(193.852)
Sigorta Gideri	(4.566.021)	(3.453.322)
Müşavirlik ve Denetim Giderleri	(1.365.225)	(733.683)
Bina Bakım-Onarım Giderleri	(1.144.712)	(760.991)
Kıdem Tazminatı Giderleri	(1.038.469)	(2.493.301)
Vergi Resim Harç Giderleri	(1.933.427)	(2.258.867)
Amortisman ve Tükenme Payları	(5.738.422)	(7.792.230)
Seyahat Gideri	(106.844)	(87.884)
Nakil Vasıta Gideri	(323.085)	(168.791)
Kira Gideri	(580.868)	(441.902)
Diğer	(7.639.567)	(7.138.289)
Toplam	(55.574.012)	(48.986.004)

Araştırma ve Geliştirme Giderleri	1 Ocak 2018 - 31 Aralık 2018	1 Ocak 2017 - 31 Aralık 2017
Personel Giderleri	(1.814.794)	(1.506.958)
Amortisman Gideri	(8.260)	(3.239)
Dışardan Sağlanan Fayda ve Hiz.	(45.859)	(31.463)
Kıdem Tazminat Gideri	(36.393)	(127.851)
Diğer	(256.586)	(270.774)
Toplam	(2.161.892)	(1.940.285)

Cari dönemde aktifleştirilen Ar-Ge harcaması bulunmamaktadır. (1 Ocak 2017- 31 Aralık 2017: bulunmamaktadır.)

31 Aralık 2018 Tarihinde Sona Eren Hesap Dönemine Ait Konsolide Finansal Tabloları Tamamlayıcı Notlar

(Para Birimi Aksi Belirtilmedikçe Türk Lirası ("TL") olarak ifade edilmiştir.)

Amortisman giderleri ve itfa paylarının kâr veya zarar tablosu hesaplarına kaydedildiği tutarlar aşağıda belirtilmiştir:

	1 Ocak 2018 - 31 Aralık 2018	1 Ocak 2017 - 31 Aralık 2017
Satış Maliyeti Giderleri	(22.286.844)	(16.053.858)
Pazarlama, Satış ve Dağıtım Giderleri	(58.787)	(43.123)
Genel Yönetim Giderleri	(5.738.422)	(7.792.230)
Araştırma ve Geliştirme Giderleri	(8.260)	(3.239)
Stoklar Üzerinde Kalan Amortisman	(44.288)	(94.654)
Toplam	(28.136.601)	(23.987.104)

DİPNOT 31 ESAS FAALİYETLERDEN DİĞER GELİRLER / GİDERLER

Grup'un dönem sonları itibarıyla Esas Faaliyetlerden Diğer Gelir ve Giderleri aşağıda açıklanmıştır.

Hesap Adı	1 Ocak 2018 - 31 Aralık 2018	1 Ocak 2017 - 31 Aralık 2017
Esas Faaliyetlerden Diğer Gelirler	446.160.170	123.710.149
Konusu Kalmayan Şüpheli Alacak Karşılık Gelirleri	4.274.573	1.483.067
Kira Geliri	1.115.730	741.589
Konusu Kalmayan Dava Gelirleri	143.171	166.986
Konusu Kalmayan Kıdem Geliri	189.050	289.691
Faiz ve Reeskont Gelirleri	21.401.111	13.863.961
Kur Farkı Gelirleri	412.153.800	105.965.879
Diğer	6.882.735	1.198.976
Esas Faaliyetlerden Diğer Giderler (-)	(382.767.216)	(152.874.320)
Şüpheli Alacak Karşılığı Gideri	(12.022.925)	(6.796.207)
Dava Karşılık Gideri	(266.954)	(266.730)
Çalışmayan Kısım Giderleri	(540.088)	(696.317)
Faiz ve Reeskont Giderleri	(11.892.384)	(20.026.329)
Kur Farkı Giderleri	(357.675.972)	(124.621.064)
Diğer	(368.893)	(467.673)
Diğer Gelir / Giderler (Net)	63.392.954	(29.164.171)

31 Aralık 2018 Tarihinde Sona Eren Hesap Dönemine Ait Konsolide Finansal Tabloları Tamamlayıcı Notlar

(Para Birimi Aksi Belirtilmedikçe Türk Lirası ("TL") olarak ifade edilmiştir.)

DİPNOT 32 YATIRIM FAALİYETLERİNDEN GELİRLER / (GİDERLER)

Grup'un dönem sonları itibarıyla Yatırım Faaliyetlerinden Gelirleri ve Yatırım Faaliyetlerinden Giderleri aşağıda açıklanmıştır.

Hesap Adı	1 Ocak 2018 - 31 Aralık 2018	1 Ocak 2017 - 31 Aralık 2017
Yatırım Faaliyetlerinden Gelirler	1.152.105	28.194.347
- Sabit Kıymet Satış Kârı	218.734	954.973
- Yatırım Amaçlı Gay. Değ. Artışı (Not: 17)	933.371	27.239.374
Yatırım Faaliyetlerinden Giderler (-)	(106.970)	-
- <i>Fin. Yatırım Değer Düşüklüğü Zararı</i>	(106.970)	-
Özk Yön. Değ. Yat. Kâr / (Zarar) Paylar (Not:16)	15.818.752	2.372.197
Yatırım Faaliyetlerinden Gelir / (Giderler) (Net)	16.863.887	30.566.544

DİPNOT 33 FİNANSAL GELİRLER / GİDERLER

Grup'un dönem sonları itibarıyla Finansal Gelirleri aşağıda açıklanmıştır.

Finansal Gelirler	1 Ocak 2018 - 31 Aralık 2018	1 Ocak 2017 - 31 Aralık 2017
Faiz Gelirleri	7.557.216	5.084.621
Kur Farkı Geliri	181.588.415	279.716.634
Toplam	189.145.631	284.801.255

Grup'un dönem sonları itibarıyla Finansal Giderleri aşağıda açıklanmıştır.

Finansal Giderler	1 Ocak 2018 - 31 Aralık 2018	1 Ocak 2017 - 31 Aralık 2017
Faiz Giderleri	(80.852.307)	(49.799.132)
Kur Farkı Giderleri	(237.888.051)	(264.852.929)
Faktoring, Banka ve Teminat Mektubu Komisyon Gideri	(12.866.670)	(7.616.022)
Toplam	(331.607.028)	(322.268.083)

DİPNOT 34 SATIŞ AMACIYLA ELDE TUTULAN DURAN VARLIKLAR VE DURDURULAN FAALİYETLER

Yoktur.

31 Aralık 2018 Tarihinde Sona Eren Hesap Dönemine Ait Konsolide Finansal Tabloları Tamamlayıcı Notlar

(Para Birimi Aksi Belirtilmedikçe Türk Lirası ("TL") olarak ifade edilmiştir.)

DİPNOT 35 VERGİ VARLIK VE YÜKÜMLÜLÜKLER

Grup'un vergi gideri (veya geliri) cari dönem kurumlar vergisi gideri ile ertelenmiş vergi giderinden (veya geliri) oluşmaktadır.

Hesap Adı	1 Ocak 2018 - 31 Aralık 2018	1 Ocak 2017 - 31 Aralık 2017
Cari Dönem Yasal Vergi Karşılığı (-)	(35.125.109)	(22.354.160)
Ertelenmiş Vergi Geliri / (Gideri)	5.317.282	(3.801.395)
Toplam Vergi Gelir / (Gideri)	(29.807.827)	(26.155.555)

35.1 Cari Dönem Yasal Vergi Karşılığı

Şirket ve Türkiye'de faaliyet gösteren bağlı ortaklıkları, Türkiye'de geçerli olan kurumlar vergisine tabidir. Grup'un cari dönem faaliyet sonuçlarına ilişkin tahmini vergi yükümlülükleri için ekli konsolide finansal tablolarda gerekli karşılıklar ayrılmıştır.

Hesap Adı	31 Aralık 2018	31 Aralık 2017
Vergi Karşılığı	35.125.109	22.354.160
Peşin Ödenen Vergiler	(34.346.775)	(18.707.208)
Toplam Cari Dönem Vergi Yükümlülüğü	778.334	3.646.952

(*) Dönem sonu itibarıyla 4.292.471 TL tutarında iade alınabilir / mahsup edilebilir peşin ödenen vergi tutarı dönen varlıklar içerisinde cari dönem vergisiyle ilgili varlıklar hesap kalemi altında yeralmaktadır. (31 Aralık 2017: 521.598 TL)

Türkiye'deki geçici vergi üçer aylık dönemler itibarıyla hesaplanıp tahakkuk ettirilmektedir. Buna uygun olarak Grup'un 2018 yılı kazançlarının geçici vergi döneminde vergilendirilmesi aşamasında kurum kazançları üzerinden %22 oranında geçici vergi hesaplanmıştır.

Türk vergi hukukuna göre, zararlar, gelecek yıllarda oluşacak vergilendirilebilir kârdan düşülmek üzere, maksimum 5 yıl taşınabilir. Ancak oluşan zararlar geriye dönük olarak, önceki yıllarda oluşan kârlardan düşülemez.

Kurumlar Vergisi Kanunu'nun 20. maddesi uyarınca, kurumlar vergisi, mükellefin beyanı üzerine tarh olunur. Türkiye'de vergi değerlendirmesiyle ilgili kesin ve kati bir mutabakatlaşma prosedürü bulunmamaktadır. Şirketler ilgili yılın hesap kapama dönemini takip eden yılın 25 Nisan tarihine kadar vergi beyannamelerini hazırlamaktadır. Vergi Dairesi tarafından bu beyannameler ve buna baz olan muhasebe kayıtları 5 yıl içerisinde incelenerek değiştirilebilirler.

Geçerli Olan Kurumlar Vergisi Oranları:

Türkiye'de uygulanan Kurumlar Vergisi oranı %20'dir. Ancak, 5 Aralık 2017 tarihli ve 30261 sayılı Resmi Gazete'de yayımlanarak yürürlüğe giren 7061 Sayılı Bazı Vergi Kanunları ile Diğer Bazı Kanunlarda Değişiklik Yapılmasına Dair Kanun'un 91 inci maddesi ile 5520 sayılı Kurumlar Vergisi Kanununa eklenen Geçici 10 uncu madde ile Kurumlar Vergisi oranı 2018, 2019 ve 2020 yılı vergilendirme dönemlerine (özel hesap dönemi tayin edilen kurumlar için ilgili yıl içinde başlayan hesap dönemlerine) ait kurum kazançları için Kurumlar Vergisi oranı %22 olarak uygulanacaktır. Bu değişiklik 1 Ocak 2018 tarihinde başlayan dönemlerinin vergilendirilmesinde geçerli olacaktır.

Zararlar, gelecek yıllarda oluşacak vergilendirilebilir kârdan düşülmek üzere, maksimum 5 yıl taşınabilir. Ancak oluşan zararlar geriye dönük olarak, önceki yıllarda oluşan kârlardan düşülemez.

31 Aralık 2018 Tarihinde Sona Eren Hesap Dönemine Ait Konsolide Finansal Tabloları Tamamlayıcı Notlar

(Para Birimi Aksi Belirtilmedikçe Türk Lirası ("TL") olarak ifade edilmiştir.)

Gelir Vergisi Stopajı:

Kurumlar vergisine ek olarak, dağıtılması durumunda kâr payı elde eden ve bu kâr paylarını kurum kazancına dahil ederek beyan eden tam mükellef kurumlara ve yabancı şirketlerin Türkiye'deki şubelerine dağıtılanlar hariç olmak üzere kâr payları üzerinden ayrıca gelir vergisi stopajı hesaplanması gerekmektedir. 23 Temmuz 2006 tarihli Resmi Gazete'de yayınlanan 2006/10731 sayılı Bakanlar Kurulu Kararı ile gelir vergisi stopaj oranı %10' dan %15' e çıkarılmıştır.

35.2 Ertelenmiş Vergi

Grup'un vergiye esas yasal konsolide finansal tabloları ile KGK tarafından yayınlanan Türkiye Finansal Raporlama Standartlarına göre hazırlanmış konsolide finansal tabloları arasındaki farklılıklardan kaynaklanan geçici zamanlama farkları için ertelenmiş vergi aktif ve pasifini muhasebeleştirilmektedir. Söz konusu farklılıklar genellikle bazı gelir ve gider kalemlerinin vergiye esas tutarları ile Türkiye Finansal Raporlama Standartlarına göre hazırlanan konsolide finansal tablolarda farklı dönemlerde yer almasından kaynaklanmakta olup aşağıda açıklanmaktadır.

Zamanlama farklılıkları, muhasebe ve vergi amaçlı kaydedilen gelir ve giderlerin yıllar arasında meydana gelen farklarından kaynaklanmaktadır. Zamanlama farklılıkları, maddi duran varlıklar (arsa ve arazi hariç), maddi olmayan duran varlıklar, stokların ve peşin ödenen giderlerin yeniden değerlendirilmesi ile alacakların ve borçların reeskontu, kıdem tazminatı karşılığı, geçmiş yıl zararları vb. üzerinden hesaplanmaktadır. Her finansal durum tablosu döneminde Grup, ertelenmiş vergi alacaklarını gözden geçirmekte ve ileriki yıllarda vergilendirilebilir gelirlerden düşülemeyeceği tespit edilen ertelenmiş vergi alacaklarını geri çekmektedir. Ertelenmiş vergi hesabında ilgili ülkelerdeki vergi oranları baz alınmaktadır.

Hesap Adı	31 12 2018 Birikmiş Geçici Farklar	31 12 2017 Birikmiş Geçici Farklar	31.12.18 Ertelenmiş Vergi Alacağı / (Borcu)	31.12.2017 Ertelenmiş Vergi Alacağı/(Borcu)
Maddi Duran Varlıklar	29.286.854	30.451.374	(3.777.852)	(3.778.728)
Yatırım Amaçlı Gayr. Değerleme Farkı	93.058.468	63.310.597	(9.305.847)	(6.331.060)
Yurt Dışı İştirak Vergi Varlığı	19.149.424	6.507.750	6.702.299	2.246.305
Ücret Fark Karşılığı	-	8.643.628	-	1.901.598
Reeskont Gideri	2.049.713	1.786.493	450.936	393.029
Kıdem Tazminatı Karşılığı	39.695.995	32.833.406	7.939.199	6.566.857
Şüpheli Alacak Karşılığı	11.955.959	3.885.810	2.630.311	854.878
Dava Karşılığı	726.133	602.350	159.749	132.517
Etkin Faiz Gider Karşılığı	2.870.971	460.367	631.614	101.281
Türev İşlem. Kay. Gelir / Gider (Net)	1.516.431	241.893	333.615	53.216
Kullanılmayan izin Karşılığı	3.104.379	2.276.377	682.964	500.803
Diğer	862.351	551.793	109.432	(107.507)
TFRS 9 Etkisi	-	-	133.971	-
Ertelenmiş Vergi Varlığı / (Yükümlülüğü) (*)			6.690.391	2.533.189

(*) Grup'un bilançolarında yer alan ertelenmiş vergi varlık ve yükümlülüğünün net etkisi gösterilmiştir.

31 Aralık 2018 Tarihinde Sona Eren Hesap Dönemine Ait Konsolide Finansal Tabloları Tamamlayıcı Notlar

(Para Birimi Aksi Belirtilmedikçe Türk Lirası ("TL") olarak ifade edilmiştir.)

	1 Ocak 2018 - 31 Aralık 2018	1 Ocak 2017 - 31 Aralık 2017
Dönem Başı Ert. Vergi Var./ (Yük.)	2.533.189	6.298.175
TFRS 9	133.971	-
TFRS 9 Sonrası Dönem Başı Ert. Vergi	2.667.160	-
Kıdem Taz. Akt. Kayıp/Kazanç Özkaynak Mahsubu	399.510	36.408
Yabancı Para Çevrim Farkı	950.959	-
Özkaynağa giden YAG Farkı	(2.644.520)	-
Ertelenmiş Vergi Geliri/ (Gideri)	5.317.282	(3.801.394)
Dönem Sonu Ert. Vergi Varlığı / Yük.	6.690.391	2.533.189

Ertelenmiş Vergi Hareket Tablosu	1 Ocak 2018 - 31 Aralık 2018	1 Ocak 2017 - 31 Aralık 2017
Ertelenmiş Vergi Varlığı	8.082.207	3.297.140
Ertelenmiş Vergi Yükümlülüğü	(1.391.816)	(763.950)
Dönem Sonu Ert. Vergi Net	(6.690.391)	2.533.189

Türk Vergi Mevzuatı, ana ortaklık olan şirketin bağlı ortaklığı konsolide ettiği finansal tabloları üzerinden vergi beyannamesi vermesine olanak tanımamaktadır. Bu sebeple konsolide finansal tablolara yansıtılan vergi karşılıkları, konsolidasyon kapsamına alınan tüm şirketler için ayrı ayrı hesaplanmıştır. Konsolide finansal tablolar üzerinde ise farklı şirketlerin ertelenen vergi varlık ve yükümlülükleri ayrı ayrı gösterilmiş ve netleştirilmemiştir. Yukarıdaki tabloda gösterilen ertelenen vergi varlıkları ve yükümlülükleri ise brüt değerler esas alınarak hesaplanmış olup net ertelenen vergi pozisyonunu göstermektedir.

Vergi Karşılığının Mutabakatı:	1 Ocak 2018 - 31 Aralık 2018	1 Ocak 2017 - 31 Aralık 2017
Devam Eden Faaliyetlerden Elde Edilen Kâr	121.024.860	114.357.517
Gelir Vergisi Oranı %22	(29.353.145)	(22.871.503)
Vergi Etkisi:		
- Vergiye Tabi Olmayan Gelirler	7.378.834	8.196.405
- Gayrimenkul İstisna Oran. Değişimi	2.737.858	(3.041.290)
- Kanunen Kabul Edilmeyen Giderler	(10.571.374)	(8.439.167)
Kâr veya Zarar Tablosundaki Vergi Karşılığı Gideri	(29.807.827)	(26.155.555)

DİPNOT 36 PAY BAŞINA KAZANÇ

Pay başına kâr miktarı, net dönem kârının Grup paylarının yıl içindeki ağırlıklı ortalama pay adedine bölünmesiyle hesaplanır. Grup'un Pay Başına Kazanç / Kayıp hesaplaması aşağıdaki gibidir.

Hesap Adı	1 Ocak 2018 - 31 Aralık 2018	1 Ocak 2017 - 31 Aralık 2017
Dönem Kârı / (Zararı)	91.098.734	87.888.922
Ortalama Hisse Adedi	20.000.000.000	20.000.000.000
Pay Başına Kazanç / (Kayıp)	0,00455	0,00439

31 Aralık 2018 Tarihinde Sona Eren Hesap Dönemine Ait Konsolide Finansal Tabloları Tamamlayıcı Notlar

(Para Birimi Aksi Belirtilmedikçe Türk Lirası ("TL") olarak ifade edilmiştir.)

DİPNOT 37 İLİŞKİLİ TARAF AÇIKLAMALARI

İlişkili Taraflarla Borç ve Alacak Bakiyeleri:

31 Aralık 2018	Alacaklar		Borçlar	
	Ticari Alacaklar	Ticari Olmayan Alacaklar	Ticari Borçlar	Ticari Olmayan Alacaklar
Demisaş	1.364.750	-	-	-
Toplam	1.364.750	-	-	-

31 Aralık 2017	Alacaklar		Borçlar	
	Ticari Alacaklar	Ticari Olmayan Alacaklar	Ticari Borçlar	Ticari Olmayan Alacaklar
Demisaş	1.280.931	-	-	-
Toplam	1.280.931	-	-	-

Grup şirketlerinden alınan teminat yoktur.

İlişkili Taraflardan Alımlar ve İlişkili Taraflara Satışlar:

31 Aralık 2018

İlişkili Taraflar	Mal ve Hizmet Satışları	Kira Geliri	Kur -Vade Farkı Geliri	Diğer Satışlar	Toplam
Demisaş	10.577.831	110.545	624.223	177.000	11.489.599
Toplam	10.577.831	110.545	624.223	177.000	11.489.599

İlişkili Taraflar	Mal ve Hizmet Alımları	Araç Kira Gideri	Kur -Vade Farkı Gideri	Diğer Alımlar	Toplam
Demisaş	-	-	289.813	4.047	293.860
Toplam	-	-	289.813	4.047	293.860

31 Aralık 2017

İlişkili Taraflar	Mal ve Hizmet Satışları	Kira Geliri	Kur -Vade Farkı Geliri	Diğer Satışlar	Toplam
Demisaş	8.263.359	153.660	1.252.758	106.430	9.776.207
Toplam	8.263.359	153.660	1.252.758	106.430	9.776.207

İlişkili Taraflar	Mal ve Hizmet Alımları	Araç Kira Gideri	Kur -Vade Farkı Gideri	Diğer Alımlar	Toplam
Demisaş	-	-	860.677	14.442	875.119
Toplam	-	-	860.677	14.442	875.119

Üst düzey yöneticilere sağlanan fayda ve ücretler 31 Aralık 2018 tarihi itibarıyla 12.030.735 TL'dir. (31 Aralık 2017 : 8.958.656 TL)

31 Aralık 2018 Tarihinde Sona Eren Hesap Dönemine Ait Konsolide Finansal Tabloları Tamamlayıcı Notlar

(Para Birimi Aksi Belirtilmedikçe Türk Lirası ("TL") olarak ifade edilmiştir.)

DİPNOT 38 FİNANSAL ARAÇLARDAN KAYNAKLANAN RİSKLERİN NİTELİĞİ VE DÜZEYİ

Sermaye Risk Yönetimi

Grup, sermaye yönetiminde, bir yandan faaliyetlerinin sürekliliğini sağlamaya çalışırken, diğer yandan da borç ve özkaynak dengesini en verimli şekilde kullanarak kârlılığını artırmayı hedeflemektedir.

Grup'un sermaye yapısı 8. dipnotta açıklanan kredileri de içeren borçlar, 6. dipnotta açıklanan nakit ve nakit benzerleri ve sırasıyla 27. dipnotta açıklanan çıkarılmış sermaye, sermaye yedekleri, kâr yedekleri ve geçmiş yıl karlarını da içeren özkaynak kalemlerinden oluşmaktadır.

Grup'un sermaye maliyeti ile birlikte her bir sermaye sınıfıyla ilişkilendirilen riskler üst yönetim tarafından değerlendirilir. Üst yönetim değerlendirmelerine dayanarak, sermaye yapısını yeni borç edinilmesi veya mevcut olan borcun geri ödenmesiyle olduğu kadar, temettü ödemeleri, yeni pay ihracı yoluyla dengede tutulması amaçlanmaktadır.

Grup sermayeyi borç/toplam sermaye oranını kullanarak izler. Bu oran net borcun toplam sermayeye bölünmesiyle bulunur. Net borç, nakit ve nakit benzeri değerlerin toplam borç tutarından (finansal durum tablosunda gösterildiği gibi kredileri, finansal kiralama ve ticari borçları içerir) düşülmesiyle hesaplanır. Toplam sermaye, finansal durum tablosunda gösterildiği gibi öz sermaye ile net borcun toplanmasıyla hesaplanır. Grup'un özkaynaklara dayalı genel stratejisi önceki dönemden bir farklılık göstermemektedir. Grup risk yönetim politikası esas olarak mali piyasaların öngörülemezliğine ve değişkenliğine odaklanmakta olup uygulanan politikalarla olası olumsuz etkilerin en aza indirgenmesi amaçlanmıştır.

Önemli Muhasebe Politikaları

Grup'un finansal araçlarla ilgili önemli muhasebe politikaları 2 numaralı dipnotta açıklanmıştır.

Grup'un Maruz Kaldığı Riskler

Grup düzeyinde karşılaşılan piyasa riskleri, duyarlılık analizleri esasına göre ölçülmektedir. Cari yılda Grup'un maruz kaldığı piyasa riskinde ya da karşılaşılan riskleri ele alış yönteminde veya bu riskleri nasıl ölçtüğüne dair kullandığı yöntemde, önceki seneye göre bir değişiklik olmamıştır.

Kur Riski ve Yönetimi

Grup yaygın bir coğrafyada iş yapmasının sonucu olarak, operasyonlar farklı para birimi ile gerçekleşmektedir. Bu nedenle, döviz kuru riski maruz kalınan en önemli finansal risklerden biridir. Bu riskin yönetiminde ana prensip, kur dalgalanmalarından en az etkilenecek şekilde ve döviz varlıkları ve döviz yükümlülüklerinin döviz kurları bazında dengelenerek, diğer bir deyişle sifıra yakın bir döviz pozisyonu seviyesinin korunmasıdır. Kur riskinin yönetiminde genellikle bilanço içi yöntemler tercih edilmektedir. Bu arada, parite değişim riskine karşı türev finansal enstrümanlar da kullanılarak riskten korunma işlemleri yapılmaktadır.

31 Aralık 2018 Tarihinde Sona Eren Hesap Dönemine Ait Konsolide Finansal Tabloları Tamamlayıcı Notlar

(Para Birimi Aksi Belirtilmedikçe Türk Lirası ("TL") olarak ifade edilmiştir.)

Döviz Kuru Duyarlılık Analizi Tablosu				
31 Aralık 2018				
	Kâr / Zarar		Özkaynak	
	Yabancı Paranın Değer Kazanması	Yabancı Paranın Değer Kaybetmesi	Yabancı Paranın Değer Kazanması	Yabancı Paranın Değer Kaybetmesi
ABD Dolarının TL Karşısında % 10 değer değişimi halinde;				
1- ABD Doları Net Varlık / Yükümlülüğü	(4.824.117)	4.824.117	(4.824.117)	4.824.117
2- ABD Doları Riskinden Korunan Kısım (-)	-	-	-	-
3- ABD Doları Net Etki (1+2)	(4.824.117)	4.824.117	(4.824.117)	4.824.117
Avro' nun TL Karşısında % 10 değer değişimi halinde;				
4- Avro Net Varlık / Yükümlülüğü	(537.335)	537.335	(537.335)	537.335
5- Avro Riskinden Korunan Kısım (-)	-	-	-	-
6- Avro Net Etki (4+5)	(537.335)	537.335	(537.335)	537.335
GBP'nin TL Karşısında % 10 değer değişimi halinde;				
7- GBP Net Varlık / Yükümlülüğü	(172.005)	172.005	(172.005)	172.005
8- GBP Riskinden Korunan Kısım (-)	-	-	-	-
9- GBP Net Etki (7+8)	(172.005)	172.005	(172.005)	172.005
Diğer'in TL Karşısında % 10 değer değişimi halinde;				
10- Diğer Net Varlık / Yükümlülüğü	-	-	-	-
11- Diğer Riskinden Korunan Kısım (-)	-	-	-	-
12- Diğer Net Etki (10+11)	-	-	-	-
TOPLAM	(5.533.457)	5.533.457	(5.533.457)	5.533.457

Döviz Kuru Duyarlılık Analizi Tablosu				
31 Aralık 2017				
	Kâr / Zarar		Özkaynak	
	Yabancı Paranın Değer Kazanması	Yabancı Paranın Değer Kaybetmesi	Yabancı Paranın Değer Kazanması	Yabancı Paranın Değer Kaybetmesi
ABD Dolarının TL Karşısında % 10 değer değişimi halinde;				
1- ABD Doları Net Varlık / Yükümlülüğü	(5.921.318)	5.921.318	(5.921.318)	5.921.318
2- ABD Doları Riskinden Korunan Kısım (-)	-	-	-	-
3- ABD Doları Net Etki (1+2)	(5.921.318)	5.921.318	(5.921.318)	5.921.318
Avro' nun TL Karşısında % 10 değer değişimi halinde;				
4- Avro Net Varlık / Yükümlülüğü	8.662.216	(8.662.216)	8.662.216	(8.662.216)
5- Avro Riskinden Korunan Kısım (-)	-	-	-	-
6- Avro Net Etki (4+5)	8.662.216	(8.662.216)	8.662.216	(8.662.216)
GBP'nin TL Karşısında % 10 değer değişimi halinde;				
7- GBP Net Varlık / Yükümlülüğü	97.268	(97.268)	97.268	(97.268)
8- GBP Riskinden Korunan Kısım (-)	-	-	-	-
9- GBP Net Etki (7+8)	97.268	(97.268)	97.268	(97.268)
Diğer'in TL Karşısında % 10 değer değişimi halinde;				
10- Diğer Net Varlık / Yükümlülüğü	-	-	-	-
11- Diğer Riskinden Korunan Kısım (-)	-	-	-	-
12- Diğer Net Etki (10+11)	-	-	-	-
TOPLAM	2.838.166	(2.838.166)	2.838.166	(2.838.166)

31 Aralık 2018 Tarihinde Sona Eren Hesap Dönemine Ait Konsolide Finansal Tabloları Tamamlayıcı Notlar

(Para Birimi Aksi Belirtilmedikçe Türk Lirası ("TL") olarak ifade edilmiştir.)

Döviz Pozisyonu Tablosu

	31 Aralık 2018				
	TL Karşılığı	USD	Avro	GBP	Diğer
1. Ticari Alacaklar	535.380.437	45.502.726	40.110.688	8.148.136	-
2a. Parasal Finansal Varlıklar	22.983.230	2.431.520	1.594.140	87.448	-
2b. Parasal Olmayan Finansal Varlıklar	-	-	-	-	-
3. Diğer	-	-	-	-	-
4. Dönen Varlıklar Toplamı (1+2+3)	558.363.667	47.934.246	41.704.828	8.235.584	-
5. Ticari Alacaklar	18.084	-	3.000	-	-
6a. Parasal Finansal Varlıklar	-	-	-	-	-
6b. Parasal Olmayan Finansal Varlıklar	-	-	-	-	-
7. Diğer	-	-	-	-	-
8. Duran Varlıklar Toplamı (5+6+7)	18.084	-	3.000	-	-
9. Toplam Varlıklar (4+8)	558.381.751	47.934.246	41.707.828	8.235.584	-
10. Ticari Borçlar	73.099.451	12.014.094	1.597.126	40.138	-
11. Finansal Yükümlülükler	466.366.413	40.548.174	32.658.736	8.444.514	-
12a. Parasal Olan Diğer Yükümlülükler	542.711	4.129	86.428	-	-
12b. Parasal Olmayan Diğer Yük.	3.571.546	449.485	189.747	9.477	-
13. Kısa Vadeli Yük. Toplamı (10+11+12)	543.580.121	53.015.882	34.532.037	8.494.129	-
14. Ticari Borçlar	-	-	-	-	-
15. Finansal Yükümlülükler	68.768.358	3.799.873	8.091.839	-	-
16a. Parasal Olan Diğer Yük.	-	-	-	-	-
16b. Parasal Olmayan Diğer Yük.	-	-	-	-	-
17. Uzun Vadeli Yük. Toplamı (14+15+16)	68.768.358	3.799.873	8.091.839	-	-
18. Toplam Yükümlülükler (13+17)	612.348.479	56.815.755	42.623.876	8.494.129	-
19. Finansal Durum Tablosu dışı Türev Araçlarının Net Varlık / (Yükümlülük) Pozisyonu (19a-19b)	(1.367.846)	(288.246)	24.649	-	-
19a. Hedge Edilen Toplam Varlık Tutarı	100.706.334	10.497.633	7.544.681	-	-
19b. Hedge Edilen Toplam Yük. Tutarı	102.074.180	10.785.879	7.520.032	-	-
20. Net Yabancı Para Varlık / (Yükümlülük) Pozisyonu (9-18+19)	(55.334.574)	(9.169.755)	(891.399)	(258.545)	-
21. Parasal Kalemler Net Yabancı Para Varlık / (yükümlülük) pozisyonu	(53.966.728)	(8.881.509)	(916.048)	(258.545)	-
21. Döviz Hedge'i İçin Kullanılan Finansal Araçların Toplam Gerçeğe Uygun Değeri	-	-	-	-	-
22. Döviz Varlıkların Hedge Edilen Kısımının Tutarı	-	-	-	-	-
23. Döviz Yükümlülüklerin Hedge Edilen Kısımının Tutarı	-	-	-	-	-
24. İhracat	3.352.853.441	317.234.110	281.864.994	41.783.434	-
25. İthalat	4.414.139.797	919.973.321	16.342.524	18.280	6.947

31 Aralık 2017

TL Karşılığı	USD	Avro	GBP	Diğer
570.927.438	71.637.832	55.640.659	9.737.871	-
26.318.098	2.245.069	3.932.859	17.931	-
-	-	-	-	-
388.451	76.644	22.002	2	-
597.633.986	73.959.545	59.595.520	9.755.804	-
-	-	-	-	-
1.944	-	431	-	-
15.412.497	750.000	2.786.750	-	-
54.638	-	12.100	-	-
15.469.079	750.000	2.799.281	-	-
613.103.065	74.709.545	62.394.801	9.755.804	-
79.748.485	21.129.117	(196)	10.326	-
308.982.224	50.091.860	15.895.889	9.500.000	-
-	-	-	-	-
2.832.851	449.442	191.159	54.017	-
391.563.560	71.670.418	16.086.851	9.564.343	-
-	-	-	-	-
195.881.839	18.907.857	27.585.714	-	-
-	-	-	-	-
-	-	-	-	-
195.881.839	18.907.857	27.585.714	-	-
587.445.399	90.578.276	43.672.565	9.564.343	-
-	-	-	-	-
2.723.990	170.228	461.058	-	-
95.226.887	10.579.393	12.251.683	-	-
92.502.897	10.409.165	11.790.625	-	-
28.381.656	(15.698.503)	19.183.293	191.461	-
25.657.666	(15.868.731)	18.722.235	191.461	-
-	-	-	-	-
-	-	-	-	-
-	-	-	-	-
2.324.896.133	270.112.239	256.612.676	60.875.679	-
3.523.222.401	953.178.370	11.161.558	13.197	-

31 Aralık 2018 Tarihinde Sona Eren Hesap Dönemine Ait Konsolide Finansal Tabloları Tamamlayıcı Notlar

(Para Birimi Aksi Belirtilmedikçe Türk Lirası ("TL") olarak ifade edilmiştir.)

Faiz Riski

Faiz oranlarındaki değişimler, faize duyarlı varlık ve yükümlülükler üzerinde yaptığı etkiyle finansal sonuçlar açısından önemli bir risk oluşturmaktadır. Bu risk, faize duyarlı kalemlerin miktar ve vadelerini dengeleyerek yönetilmektedir.

Bu kapsamda, alacak ve borçların sadece vadelerinin değil, faiz değişim dönemlerinin de uyumlu olmasına ve borçların kısa/uzun vade dengelerine önem verilmektedir.

Sabit Faizli Finansal Araçlar	31 Aralık 2018	31 Aralık 2017
Finansal Varlıklar	29.925.122	19.674.261
Finansal Yükümlülükler	(299.657.028)	(333.344.705)
Değişken Faizli Finansal Araçlar		
Finansal Varlıklar	-	-
Finansal Yükümlülükler	(734.150.740)	(533.012.941)

Grup'un finansal yükümlülükleri çoğunlukla 1 yıldan kısa vadeli kredilerden oluşmaktadır. Grup ayrıca banka mevduatlarının bir bölümünü vadeli mevduat olarak değerlendirmektedir. Vadeli mevduatlar ve krediler her ne kadar sabit faizli olsa da kısa vadeli yapıları gereği faiz değişmelerine duyarlıdır. Faiz oranlarında meydana gelebilecek artışlar Grup'un net faiz gelir - giderini etkileyecektir. Bu etki duyarlılık analizi yoluyla ölçümlenmektedir. 31 Aralık 2018 tarihli konsolide finansal tablo verileri dikkate alındığında ve tüm değişkenler tüm yıl için sabit kabul edildiğinde faiz oranlarındaki % 1'lik artış Grup'un vergi ve ana ortaklık dışı paylar öncesi kârını 10.038.826 TL (31 Aralık 2017: 8.466.834 TL) azaltıcı etkisi olacaktır.

31 Aralık 2018 tarihinde TL para birimi cinsinden olan faiz 1 puan yüksek olsaydı ve diğer tüm değişkenler sabit kalsaydı, vergi öncesi kâr 2.697.319 TL daha düşük olacaktı. (31 Aralık 2017: 3.136.704 TL.)

Kredi Riski Yönetimi

Finansal araçları elinde bulundurmamak, karşı tarafın anlaşmanın gereklerini yerine getirememesi riskini de taşımaktadır. Grup'un tahsilat riski, esas olarak ticari alacaklarından doğmaktadır. Ticari alacaklar, Grup politikaları ve prosedürleri dikkate alınarak değerlendirilmekte ve icra safhasındaki alacaklara ilişkin net tahsilat tutarının tahmininde gereken durumlarda uzman görüşlerinden de faydalanılmaktadır. Ticari alacaklar bu doğrultuda şüpheli alacak karşılığı ayrıldıktan sonra finansal durum tablosunda net tutarı ile gösterilmektedir. (Dipnot 10)

Grup'un kredi riski, Müşteri Limitlerini Belirleme Prosedürü kapsamında belirlenen ve Grup'un üst düzey yönetiminden oluşan Limit Tespit Komiteleri tarafından raporlanıp, belirlenen prosedür çerçevesinde kontrol ve analiz edilerek onaylanır.

Alacak riski ile ilgili olarak, risklerin gerçekleşmesinden kaynaklanacak zararları karşılamak üzere yurt içi ve yurt dışı alacak sigorta poliçeleri bulunmaktadır.

Global poliçelere ek olarak, alacak riskinin minimuma indirilmesi amacıyla farklı teminat yöntemlerine (ipotek, teminat mektubu, DBS vb.) de başvurulmaktadır.

31 Aralık 2018 Tarihinde Sona Eren Hesap Dönemine Ait Konsolide Finansal Tabloları Tamamlayıcı Notlar

(Para Birimi Aksi Belirtilmedikçe Türk Lirası ("TL") olarak ifade edilmiştir.)

FİNANSAL ARAÇ TÜRLERİ İTİBARIYLA MARUZ KALINAN KREDİ RİSKİ

31 Aralık 2018	Alacaklar				Dip Not	Bankalardaki	
	Ticari Alacaklar		Diğer Alacaklar			Mevduat	Dip Not
	İlişkili	Diğer	İlişkili	Diğer			
Raporlama tarihi itibarıyla maruz kalınan azami kredi riski (A+B+C+D)	1.364.750	705.897.613	-	35.492.363		64.511.448	
- Azami riskin teminat, vs. ile güvence altına alınmış kısmı	-	451.454.729	-	-	22	-	22
A. Vadesi geçmemiş yada değer düşüklüğüne uğramamış finansal varlıkların net defter değeri	1.364.750	705.897.613	-	35.492.363	10-11	64.511.448	6
B. Vadesi geçmiş ancak değer düşüklüğüne uğramamış varlıkların net defter değeri	-	-	-	-		-	6
- Teminat vs. ile güvence altına alınmış kısmı	-	-	-	-	10-11	-	6
C. Değer düşüklüğüne uğrayan varlıkların net defter değerleri	-	-	-	-		-	6
- Vadesi Geçmiş (brüt defter değeri)	-	57.202.294	-	3.600	10-11	-	6
- Değer Düşüklüğü (-)	-	(57.202.294)	-	(3.600)	10-11	-	6
- Net değer teminat, vs. ile güvence altına alınmış kısmı	-	-	-	-	10-11	-	6
- Vadesi Geçmemiş (brüt defter değeri)	-	-	-	-	10-11	-	6
- Değer Düşüklüğü (-)	-	-	-	-	10-11	-	6
- Net değer teminat, vs. ile güvence altına alınmış kısmı	-	-	-	-	10-11	-	6
D. Finansal Durum Tablosu dışı kredi riski içeren unsurlar	-	-	-	-	10-11	-	6

FİNANSAL ARAÇ TÜRLERİ İTİBARIYLA MARUZ KALINAN KREDİ RİSKİ

31 Aralık 2017	Alacaklar				Dip Not	Bankalardaki	
	Ticari Alacaklar		Diğer Alacaklar			Mevduat	Dip Not
	İlişkili	Diğer	İlişkili	Diğer			
Raporlama tarihi itibarıyla maruz kalınan azami kredi riski (A+B+C+D)	1.280.931	572.616.591	-	62.480.792		52.028.088	
- Azami riskin teminat, vs. ile güvence altına alınmış kısmı	-	320.382.313	-	-	22	-	22
A. Vadesi geçmemiş yada değer düşüklüğüne uğramamış finansal varlıkların net defter değeri	1.280.931	572.616.591	-	62.480.792	10-11	52.028.088	6
B. Vadesi geçmiş ancak değer düşüklüğüne uğramamış varlıkların net defter değeri	-	-	-	-		-	6
- Teminat vs. ile güvence altına alınmış kısmı	-	-	-	-	10-11	-	6
C. Değer düşüklüğüne uğrayan varlıkların net defter değerleri	-	-	-	-		-	6
- Vadesi Geçmiş (brüt defter değeri)	-	36.793.207	-	3.600	10-11	-	6
- Değer Düşüklüğü (-)	-	(36.793.207)	-	(3.600)	10-11	-	6
- Net değer teminat, vs. ile güvence altına alınmış kısmı	-	-	-	-	10-11	-	6
- Vadesi Geçmemiş (brüt defter değeri)	-	-	-	-	10-11	-	6
- Değer Düşüklüğü (-)	-	-	-	-	10-11	-	6
- Net değer teminat, vs. ile güvence altına alınmış kısmı	-	-	-	-	10-11	-	6
D. Finansal Durum Tablosu dışı kredi riski içeren unsurlar	-	-	-	-	10-11	-	6

31 Aralık 2018 Tarihinde Sona Eren Hesap Dönemine Ait Konsolide Finansal Tabloları Tamamlayıcı Notlar

(Para Birimi Aksi Belirtilmedikçe Türk Lirası ("TL") olarak ifade edilmiştir.)

Likidite Riski ve Yönetimi

Grup, nakit akımlarını düzenli olarak takip ederek finansal varlıkların ve yükümlülüklerin vadelerinin eşleştirilmesi yoluyla yeterli fonların ve borçlanma rezervinin devamını sağlayarak, likidite riskini yönetmeye çalışmaktadır.

Likidite riski tabloları

İhtiyatlı likidite riski yönetimi, yeterli ölçüde nakit tutmayı, yeterli miktarda kredi işlemleri ile fon kaynaklarının kullanılabilirliğini ve piyasa pozisyonlarını kapatabilme gücünü ifade eder.

Grup Yönetimi, likidite riskinin yönetimi amacıyla alacak ve borç gün vadelerinin uyumlu olmasına özen göstermekte, kısa vadeli likiditenin korunması amacıyla, etkin nakit akış planlaması yaparak net işletme sermayesi yönetimi yoluyla Grup'un likidite oranlarının (cari oran ve asit-test oranı gibi) belli seviyelerde tutmaya çalışılmaktadır.

Mevcut ve ilerideki muhtemel borç gereksinimlerinin fonlanabilme riski, yeterli sayıda ve yüksek kalitedeki kredi sağlayıcılarının erişilebilirliğinin sürekli kılınması suretiyle yönetilmektedir.

Aşağıdaki tablo, sözleşme uyarınca gelecek dönemlerde nakit olarak ödenecek, Grup'un türev niteliğinde olan ve olmayan finansal yükümlülüklerinin TL bazında vade dağılımını göstermektedir.

31 Aralık 2018

Sözleşme Vadeleri	Defter Değeri	Sözleşme Uyarınca Nakit Çıktılar Toplamı				
		3 Aydan Kısa	3-12 Ay Arası	1-5 Yıl Arası	5 Yılden Uzun	
Türev Olmayan Finansal Yükümlülükler	1.185.287.921	1.234.407.366	481.477.845	540.045.520	212.884.003	-
Banka Kredileri	1.025.541.041	1.073.693.431	329.120.882	538.237.325	206.335.224	-
Borçlanma Senedi İhraçları	-	-	-	-	-	-
Finansal Kiralama Yükümlülükleri	8.242.247	8.969.972	613.000	1.808.195	6.548.779	-
Ticari Borçlar	124.310.494	124.549.824	124.549.824	-	-	-
Diğer Borçlar	27.194.139	27.194.139	27.194.139	-	-	-
<i>Diğer</i>	<i>27.194.139</i>	<i>27.194.139</i>	<i>27.194.139</i>	-	-	-
Türev Finansal Araçlar	Defter Değeri	Sözleşme Uyarınca Nakit Çıktılar Toplamı				
		3 Aydan Kısa	3-12 Ay Arası	1-5 Yıl Arası	5 Yılden Uzun	
<i>Türev Nakit Girişleri</i>	100.706.334	100.706.334	100.706.334	-	-	-
<i>Türev Nakit Çıktıları</i>	(102.074.180)	(102.074.180)	(102.074.180)	-	-	-
Türev Finansal Araçlar Net	(1.367.847)	(1.367.847)	(1.367.847)	-	-	-

31 Aralık 2018 Tarihinde Sona Eren Hesap Dönemine Ait Konsolide Finansal Tabloları Tamamlayıcı Notlar

(Para Birimi Aksi Belirtilmedikçe Türk Lirası ("TL") olarak ifade edilmiştir.)

31 Aralık 2017

Sözleşme Vadeleri	Defter Değeri	Sözleşme Uyarınca Nakit Çıktılar Toplamı				
		3 Aydan Kısa	3-12 Ay Arası	1-5 Yıl Arası	5 Yıldan Uzun	
Türev Olmayan Finansal Yükümlülükler	1.002.378.587	1.044.851.758	396.004.215	516.879.703	131.967.842	-
Banka Kredileri	860.560.827	901.904.515	259.108.090	515.806.106	126.990.321	-
Borçlanma Senedi İhraçları	-	-	-	-	-	-
Finansal Kiralama Yükümlülükleri	5.787.374	6.407.563	356.445	1.073.597	4.977.521	-
Ticari Borçlar	115.229.624	115.738.918	115.738.918	-	-	-
Diğer Borçlar	20.800.762	20.800.762	20.800.762	-	-	-
<i>Diğer</i>	<i>20.800.762</i>	<i>20.800.762</i>	<i>20.800.762</i>	-	-	-

Türev Finansal Araçlar	Defter Değeri	Sözleşme Uyarınca Nakit Çıktılar Toplamı				
		3 Aydan Kısa	3-12 Ay Arası	1-5 Yıl Arası	5 Yıldan Uzun	
<i>Türev Nakit Girişleri</i>	133.279.644	133.279.644	113.614.791	19.664.853	-	-
<i>Türev Nakit Çıktıları</i>	(130.797.546)	(130.797.546)	(111.225.860)	(19.571.686)	-	-
Türev Finansal Araçlar Net	2.482.098	2.482.098	2.388.931	93.167	-	-

Diğer Riskler

Hammadde Fiyat Değişim Riski

Grup'un maliyetinin büyük bir ağırlığını oluşturan bakır fiyatları, dünyapiyasalarında belirlenmekte olup, oldukça değişken bir seyir izlemektedir. Grup söz konusu fiyat değişim risklerinden korumak amacıyla; aldığı ve sattığı malların fiyat ve vadelerini örtüştürmeye dayanan modeller kullanılmaktadır. Bu modellerin dışında kalan uzun vadeli tüm müşteri fiyat sabitleme talepleri, riskten korunma işlemleri yapılarak yönetilmektedir.

Bakır riskten korunma işlemlerine ilave olarak, maliyetlerde yer alan ve fiyat değişim riskine açık, Kalay, Nikel, Alüminyum gibi diğer metalleri için de riskten korunma işlemleri yapılmaktadır.

Pay Senedi vb. Finansal Araçlara İlişkin Riskler

Grup'un aktifinde makul değer değişmelerine duyarlı pay senedi ve benzeri finansal varlık mevcut değildir.

Operasyonel Riskler

Hammadde tedarikinden başlayarak, üretim, satış ve satış sonrası içine alacak şekilde geniş kapsamlı olarak değerlendirilmektedir. Grup'un kısa ve uzun vadeli hedeflerine ulaşmasına yönelik risk oluşturduğu düşünülen stratejik, operasyonel, finansal ve diğer bütün unsurlar, Yönetim Kurulu seviyesinden başlayarak organizasyonun her seviyesinde değerlendirilmektedir.

Bu kapsamda kurulan Risk Erken Saptanması Komitesi, Grup'u etkileyebilecek stratejik, finansal, operasyonel vb. her türlü riskin tespiti, değerlendirilmesi ve yönetilmesi, raporlanması, karar mekanizmalarında dikkate alınması konularında Yönetim Kurulu'na tavsiye ve önerilerde bulunma amacı doğrultusunda faaliyetlerini sürdürmektedir.

31 Aralık 2018 Tarihinde Sona Eren Hesap Dönemine Ait Konsolide Finansal Tabloları Tamamlayıcı Notlar

(Para Birimi Aksi Belirtilmedikçe Türk Lirası ("TL") olarak ifade edilmiştir.)

DİPNOT 39 FİNANSAL ARAÇLAR (GERÇEĞE UYGUN DEĞER AÇIKLAMALARI VE FİNANSAL RİSKTEN KORUNMA MUHASEBESİ ÇERÇEVESİNDEKİ AÇIKLAMALAR)

31.12.2018	Dipnot	İtfa edilmiş Değerlerden Gösterilen Diğer Finansal Varlıklar	Krediler ve Alacaklar	Satılmaya Hazır Finansal Varlıklar
Finansal Varlıklar		64.694.513	707.262.363	-
Nakit Ve Nakit Benzerleri	6	64.545.928	-	-
Ticari Alacaklar	10	-	707.262.363	-
Finansal Yatırımlar	7	-	-	-
Türev Finansal Araçlar	14	148.585	-	-
Finansal Yükümlülükler		1.035.324.200	124.310.494	-
Finansal Borçlar	8	1.033.807.769	-	-
Ticari Borçlar	10	-	124.310.494	-
Diğer Finansal Yükümlülükler	9	-	-	-
Türev Finansal Araçlar	14	1.516.431	-	-
31.12.2017				
Finansal Varlıklar		54.805.575	573.897.522	-
Nakit Ve Nakit Benzerleri	6	52.081.584	-	-
Ticari Alacaklar	10	-	573.897.522	-
Finansal Yatırımlar	7	-	-	-
Türev Finansal Araçlar	14	2.723.991	-	-
Finansal Yükümlülükler		866.599.539	115.221.872	-
Finansal Borçlar	8	866.357.646	-	-
Ticari Borçlar	10	-	115.221.872	-
Diğer Finansal Yükümlülükler	9	-	-	-
Türev Finansal Araçlar	14	241.893	-	-

Gerçeğe Uygun Değer Farkları Gelir Tablosuna Yansıtılan Finansal Varlıklar	İtfa Edilmiş Değerlerden Gösterilen Diğer Finansal Yükümlülükler	Kayıtlı Değer	Gerçeğe Uygun Değer
95.582	-	772.052.458	772.052.458
-	-	64.545.928	64.545.928
-	-	707.262.363	707.262.363
95.582	-	95.582	95.582
-	-	148.585	148.585
-	-	1.159.634.694	1.159.634.694
-	-	1.033.807.769	1.033.807.769
-	-	124.310.494	124.310.494
-	-	-	-
-	-	1.516.431	1.516.431
24.558	-	628.727.655	628.727.655
-	-	52.081.584	52.081.584
-	-	573.897.522	573.897.522
24.558	-	24.558	24.558
-	-	2.723.991	2.723.991
-	-	981.821.411	981.821.411
-	-	866.357.646	866.357.646
-	-	115.221.872	115.221.872
-	-	-	-
-	-	241.893	241.893

31 Aralık 2018 Tarihinde Sona Eren Hesap Dönemine Ait Konsolide Finansal Tabloları Tamamlayıcı Notlar

(Para Birimi Aksi Belirtilmedikçe Türk Lirası ("TL") olarak ifade edilmiştir.)

Grup, finansal araçların kayıtlı değerlerinin makul değerlerini yansıttığını düşünmektedir.

Finansal risk yönetimindeki hedefler

Grup'un Mali İşler bölümü finansal piyasalara erişimin düzenli bir şekilde sağlanmasından ve Grup'un faaliyetleri ile ilgili maruz kalınan finansal risklerin gözlemlenmesinden ve yönetilmesinden sorumludur. Söz konusu bu riskler, piyasa riski (döviz kuru riski, gerçeğe uygun faiz oranı riski ve fiyat riskini içerir), kredi riski, likidite riski ile nakit akım faiz oranı riskini kapsar.

Grup bu risklerin etkilerini azaltmak ve bunlara karşı finansal riskten korunmak amacıyla türev ürün niteliğindeki finansal araçlarından vadeli döviz işlem sözleşmelerini kullanmaktadır. Grup piyasada oluşabilecek döviz kur riskini azaltmak ve lehine sonuçlandırmak için opsiyon işlem faaliyetlerinde bulunmaktadır.

31.12.2018	Seviye 1	Seviye 2	Seviye 3	Toplam
Finansal Varlıklar	86.572	-	9.010	95.582
<i>Gerçeğe Uygun Değer Farkı Kâr veya Zarara Yansıtılan Finansal varlık</i>	<i>86.572</i>	<i>-</i>	<i>9.010</i>	<i>95.582</i>
<i>Satılmaya Hazır Finansal varlıklar</i>	<i>-</i>	<i>-</i>	<i>-</i>	<i>-</i>
Türev Araçlar	-	(1.367.846)	-	(1.367.846)
<i>İtfa edilmiş Değerlerden Gösterilen Diğer Finansal Varlıklar / Yükümlülükler (Net)</i>	<i>-</i>	<i>(1.367.846)</i>	<i>-</i>	<i>(1.367.846)</i>

Finansal varlıkların ve yükümlülüklerin gerçeğe uygun değeri aşağıdaki gibi belirlenir:

Seviye 1: Finansal varlık ve yükümlülükler birbirinin aynı varlık ve yükümlülükler için aktif piyasada işlem gören borsa fiyatlarından değerlendirilmiştir.

Seviye 2: Finansal varlık ve yükümlülükler, ilgili varlık ya da yükümlülüğün 1. kategoride belirtilen borsa fiyatından başka direkt yada endirekt olarak piyasada gözlemlenebilen fiyatının bulunmasında kullanılan girdilerden değerlendirilmiştir.

Seviye 3: Finansal varlık ve yükümlülükler, varlık ya da yükümlülüğün gerçeğe uygun değerinin bulunmasında kullanılan piyasada gözlenebilir bir veriye dayanmayan girdilerden değerlendirilmiştir.

31 Aralık 2018 Tarihinde Sona Eren Hesap Dönemine Ait Konsolide Finansal Tabloları Tamamlayıcı Notlar

(Para Birimi Aksi Belirtilmedikçe Türk Lirası ("TL") olarak ifade edilmiştir.)

DİPNOT 40 BİLANÇO TARİHİNDEN SONRAKİ OLAYLAR

Şirket'in 21.02.2019 tarih ve 1570/19.04 sayılı Yönetim Kurulu Toplantısında, Amerika Birleşik Devletleri' (ABD)nde faaliyet gösteren ve sermayesine % 60 oranında sahip olduğu Sark-Wire ile sermayesinin % 100'üne sahip olduğu Sark-USA şirketlerinin, Sark-Wire bünyesinde birleşmelerine ilişkin olarak ilgili şirketlerin yönetim kurulları tarafından alınan karar uyarınca yapılacak şirket genel kurullarında birleşmeye onay verilmesine karar verilmiştir.

Şirket'in 22.02.2019 tarih ve 1571/19.05 sayılı Yönetim Kurulu Toplantısında, Kocaeli Sanayi Odası tarafından gerçekleştirilmesi planlanan Savunma Sanayi Şirketine 200.000 TL bedelle 4 adet pay alınarak hissedar olunmasına karar verilmiştir.

DİPNOT 41 FİNANSAL TABLOLARI ÖNEMLİ ÖLÇÜDE ETKİLEYEN YA DA FİNANSAL TABLOLARIN AÇIK, YORUMLANABİLİR VE ANLAŞILABİLİR OLMASI AÇISINDAN AÇIKLANMASI GEREKEN DİĞER HUSUSLAR

Bulunmamaktadır.

İletişim

Merkez

Emek Mahallesi Aşıroğlu Cad. No: 147,
41700 Darıca/Kocaeli
T (0262) 676 66 00 (20 Hat)
F (0262) 676 66 80
(0262) 676 66 81
(0262) 676 66 83
E info@sarkuysan.com
www.sarkuysan.com

Merkez Fabrika

Beylikbaşı Mah. Çelikoğlu Cad. No: 155,
41401 Gebze/Kocaeli
T (0262) 653 26 04 (3 Hat)
(0262) 653 27 52 (7 Hat)
(0262) 653 45 07 (4 Hat)
F (0262) 653 55 12
(0262) 653 27 59
E plant@sarkuysan.com

Tuzla Fabrika

Birlik Organize Sanayi Bölgesi Batı Cad.
No: 4, 34953 Tuzla/İstanbul
T (0216) 593 27 27 (Pbx)
F (0216) 593 27 33
E info@bemkawire.com.tr
www.bemkawire.com.tr

Gebze Fabrika

Beylikbaşı Mah. 343 Sokak No:6, 41401
Gebze/Kocaeli
T (0262) 653 20 20 (Pbx)
F (0262) 654 29 85

Satış Mağazası

Perpa İş Merkezi, A Blok 7. ve 8. Kat,
No: 733-735, 34350 Okmeydanı, Şişli/
İstanbul
T (0212) 222 45 96 (2 Hat)
F (0212) 221 98 77
E sksper@sarkuysan.com

Şube

Ege Serbest Bölge Şubesi

Ege Serbest Bölgesi Nilüfer Sok No: 19
Gaziemir/İzmir
T (0232) 251 57 51
(0232) 258 00 26
F (0232) 251 72 78
E sksege@sarkuysan.com

Temsilcilik

Sarkuysan S.P.A.

Via Caracciolo 30 20155 Milano/İtalya
T (0039) 0234592237
F (0039) 0234592189
E italia@sarkuysan.com

İştirak ve Bağlı Ortaklıklar

Demisaş Döküm Emaye

Mamulleri San. A.Ş.

Merkez

Emek Mah. Aşıroğlu Cad No: 147, 41700
Darıca/Kocaeli
T (0262) 677 46 00 (Pbx)
F (0262) 677 46 99
www.demisas.com.tr

Fabrika

Vezirhan Beldesi, 11130 Bilecik
T (0228) 233 10 14
F (0228) 233 12 46
E info@demisas.com.tr

Sar Makina San. ve Tic. A.Ş.

Merkez ve Fabrika

Osmangazi Mah. Kanuni Sokak No: 12
41400 Darıca, Kocaeli
T (0262) 653 90 82 (Pbx)
F (0262) 653 90 89
E info@sarmakina.com.tr
www.sarmakina.com.tr

Sarda Dağıtım ve Tic. A.Ş.

Bankalar Cad. İletim Şark Han No:16 Kat:
5-6 34420 Karaköy, Beyoğlu/İstanbul
T (0212) 252 88 34 (Pbx)
F (0212) 251 25 24
E sarda@sarkuysan.com

Bektaş Bakır Emaye Kablo San. ve Tic. A.Ş.

Emek Mah. Aşıroğlu Cad. No: 147
41700 Darıca/Kocaeli
T (0 262) 676 66 95
F (0 262) 676 66 85
E bektasemaye@sarkuysan.com

Bemka Kupferlackdraht GMBH

Almanya Ofis

Berliner Allee 40, D-40212 Düsseldorf
T +49 (0) 211 8632487-0
F +49 (0) 211 8632487-9
E demir@bemka.de
www.bemkawire.com

Sark - USA, Inc.

120 Industrial Park Road Albany, NY 12206
USA
T 001 518 453 4199
F 001 518 453 4166
E marketing@sark-usa.com
www.sark-usa.com

Sark Wire Corp.

120 Industrial Park Road Albany, NY 12206
USA
T 001 518 453 4199
F 001 518 453 4166
E marketing@sark-usa.com
www.sarkwire.com

Sark Bulgarla AD.

Shumen 9700 SecondIndustrial Zone No: 1
T 359 89 540 3003
E project@sarkuysan.com

www.sarkuysan.com



sarkuysan

Elektrolitik Bakır Sanayi ve Ticaret A.Ş.