

BUGÜNÜ **GELECEĞE** DÖNÜŞTÜREN ÜRÜNLER...



2021 FAALİYET RAPORU



sarkuysan

ELEKTROLİTİK BAKIR SANAYİ VE TİCARET A.Ş.

Olağan Genel Kurul Toplantı Gündemi

Olağan Genel Kurul Toplantısı 15.04.2022 tarihinde, saat: 14:30'da Şirket merkezinde gerçekleştirilecektir. (Emek Mah. Aşıroğlu Cad. No: 147, 41700 Darıca/ Kocaeli)

1. Açılış ve Toplantı Başkanlığı'nın oluşturulması,
2. Genel Kurul toplantı tutanağının ve hazır bulunanlar listesinin imzalanması hususunda Toplantı Başkanlığı'na yetki verilmesi,
3. Şirketin, Yönetim Kurulu'nca hazırlanan 2021 dönemine ait faaliyet raporunun okunması ve görüşülmesi,
4. 2021 yılı hesap dönemine ilişkin Bağımsız Denetim Raporu'nun okunması,
5. 2021 dönemi Konsolide Finansal tabloların okunması, görüşülmesi ve onaylanması,
6. Yönetim Kurulu Üyelerinin Şirketimizin 2021 dönemi faaliyetlerinden dolayı ibra edilmesi,
7. 2021 dönemi kârının kullanım şeklinin, dağıtılacak kâr ve kazanç payları oranları ile dağıtım tarihinin görüşülerek karara bağlanması,
8. Şirketimiz tarafından 3. kişiler lehine verilen teminat, rehin ve ipotek konuları hakkında pay sahiplerine bilgi verilmesi,
9. Esas sözleşmemizin "Yönetim Kurulu" başlıklı 8. maddesindeki Yönetim Kurulu Üye sayımızın değişikliği hakkındaki ekte yer alan tadil metninin görüşülerek karara bağlanması (Bakınız sayfa 82)
10. Sermaye Piyasası Kurulu düzenlemeleri gereğince, Şirketimizin sosyal yardım amacıyla 2021 yılında yaptığı bağış ve yardımlar hakkında pay sahiplerine bilgi verilmesi ve 2022 yılında yapılacak bağış ve yardımlar için üst sınır belirlenmesi,
11. Sermaye Piyasası Kurulu düzenlemeleri gereğince, Yönetim Kurulu Üyelerinin ve Üst Düzey Yöneticilerinin ücretlendirme esasları hakkında pay sahiplerine bilgi verilmesi
12. Sermaye Piyasası Kanunu ve Türk Ticaret Kanunu hükümleri çerçevesinde Şirketimizin bağımsız denetimini yapmak üzere Yönetim Kurulu'nca bir yıl müddetle seçilen Güreli Yeminli Mali Müşavirlik ve Bağımsız Denetim Hizmetleri A.Ş.'nin onaylanması.
13. Sermaye Piyasası Kurulu düzenlemeleri gereği Bağımsız Yönetim Kurulu Üyelerinin seçimi ve görev sürelerinin tespiti
14. Yönetim Kurulu Üyelerinin aylık brüt ücretleri ile huzur haklarının belirlenmesi,
15. Yönetim Kurulu Üyelerine, Türk Ticaret Kanunu'nun 395. ve 396. maddeleri ile Sermaye Piyasası Kurulu düzenlemeleri çerçevesinde işlem yapabilmesi için izin verilmesi,
16. Dilekler ve kapanış.

İçindekiler

SUNUŞ

- 2 Misyonumuz ve Vizyonumuz
- 4 Tarihçe

YÖNETİMDEN

- 6 Yönetim Kurulu Başkanı'nın Mesajı
- 10 Yönetim Kurulu
- 12 Yönetim Kadrosu

GENEL BİLGİLER

- 14 Sermaye Yapısı
- 16 Genel Bilgiler
- 18 Finansal Durum
- 20 İştirak ve Bağlı Ortaklıklarımız

FAALİYETLERİMİZ

- 24 Yatırımlarımız
- 24 Yurtdışında Üretim Faaliyetlerimiz
- 25 Üretimimize İlişkin Bilgiler
- 25 Üretim Tesisleri
- 26 Üretim
- 30 Ürünlerimiz
- 31 Satışlarımız
- 31 İhracat
- 31 2021 Yılında Katıldığımız Fuarlar
- 35 2022 Piyasa ve Bakır Pazarı Beklentileri
- 36 Araştırma Geliştirme Faaliyetlerimiz
- 37 Yönetim Sistemlerimiz ve Kalite Kontrol Faaliyetlerimiz
- 38 Enerji Politikası
- 39 Çevre, İş Sağlığı ve Güvenliği Politikası
- 39 İnsan Kaynakları
- 40 Yönetim Kurulu Üyeleri ve Üst Düzey Yöneticilere Sağlanan Mali Haklar
- 40 Sosyal Sorumluluk
- 41 Yapılan Bağış ve Yardımlar

KURUMSAL YÖNETİM

- 42 İç Denetim Faaliyetlerimiz
- 43 Riskler ve Yönetim Kurulu'nun Değerlendirmesi
- 44 Kurumsal Yönetim İlkelerine Uyum Raporu
- 71 Yönetim Kurulu Üyesi Bağımsızlık Beyanları
- 74 Bilgilendirme Politikası
- 76 Kâr Payı Dağıtım Politikamız
- 77 Verilen Teminat/Rehin/İpotekler
- 78 Kâr Dağıtım Önerisi
- 79 Riskin Erken Saptanması Sistemi ve Komitesi Hakkında Denetçi Raporu
- 80 Yönetim Kurulu'nun Yıllık Faaliyet Raporuna İlişkin Bağımsız Denetçi Raporu
- 82 Esas Sözleşme Tadili

FİNANSAL BİLGİLER

- 83 01 Ocak 2021-31 Aralık 2021 Tarihli Konsolide Mali Tablolar ve Bağımsız Denetim Raporu

Elektrolitik bakır sektöründe bir dünya kuruluşu olarak, çevremize ve toplumumuza duyduğumuz saygı ve sorumlulukla, tüm operasyonel süreçlerimizde performansımızı her yıl artırıyoruz.

SARKUYSAN KİMLİĞİ

Firma Adı: Sarkuysan Elektrolitik Bakır Sanayi ve Ticaret A.Ş.	Kuruluş Tarihi : 03.05.1972
Kayıtlı Sermaye Tavanı: 600.000.000,-TL	Çıkarılmış Sermaye : 300.000.000,-TL
Ticaret Sicil No: 13898	Mersis No: 0751001576100014
Ticaret Siciline Kayıtlı Olduğu Yer: Gebze Sicil Memurluğu	Adres: Emek Mah. Aşıroğlu Cad. No: 147 41700 Darıca/Kocaeli
Telefon: (0 262) 676 66 00 (20 hat)	Faks: (0 262) 676 66 80
E-Mail: info@sarkuysan.com	Web Sitesi: www.sarkuysan.com

Misyonumuz

Ülkemizde; tamamı halka açık, çok ortaklı, profesyonel yönetimin hakim olduđu başarılı örnek bir kuruluş olmanın sorumluluđuyla yurt içinde ve yurt dışında kazanmış olduğumuz saygın konumu koruyarak ortaklarına, çalışanlarına, müşterilerine ve ülkemize fayda sağlamak, gerçekleştirdiđi sosyal sorumluluk projeleriyle de toplumsal deđer yaratmak.

Vizyonumuz

Elektrolitik bakır sektöründe bir dünya kuruluşu olarak; müşteri memnuniyeti odaklı, çevreye saygılı, kaliteli, rekabetçi ve yenilikçi üretim yapmak.

Tarihçe

Bilgisi ve hizmet kalitesiyle küresel bir şirket...



CİHAN BEKTAŞ
(1928-2002)

Şirketimizin, ülkemizde tamamı halka açık çok ortaklı ilk başarılı kuruluşu olarak, sanayileşme tarihimizde özel bir yeri bulunmaktadır. Gebze ve Darıca bölgesinde sahibi olduğu yaklaşık 175.000 m²'yi aşan açık arazide ve 90.000 m²'ye yakın kapalı alanda elektrolitik bakır ürünleri, bakır boru ve bakır lama üretimi yapan kuruluşun başlangıçta 10.000 ton/yıl olan üretim kapasitesi bugün 200.000 ton/yıl üzerine çıkarak bir dünya ölçeğine ulaşmıştır. Ürünleri; elektroteknik, elektronik, motor, haberleşme, elektrik üretim ve dağıtım, güneş enerjisi, ev cihazları, ölçü aletleri, savunma, otomotiv, kimya, inşaat, ısıtma-havalandırma ve sıhhi tesisat sanayilerinin standart girdisi olmaktadır. Tüm faaliyetleri için, TS EN ISO 9001 ve ISO/TS 16949 Kalite, ISO 14001 Çevre ve OHSAS 18001 İş Sağlığı ve Güvenliği, ISO 50001 Enerji Yönetim Sistemi belgeleri olan ve ürünlerinde "sks" markasını kullanan Sarkuysan, yurt içi talebin önemli bir kısmını karşılamakta, üretiminin önemli bir kısmını ise 5 kıtadaki 70'den fazla ülkeye ihraç etmektedir. Bugün Avrupa'da üretilen binek ve ticari araçlarda çoğunlukla Sarkuysan teli kullanılmakta, uzun yıllardır ABD'deki Uzay Araştırma Merkezi NASA'nın, son yıllarda da uçak sanayilerinin tedarikçi kuruluşlarına oksijensiz bakırdan üretilen tel ile nikel kaplı bakır tel verilmektedir.

Üretimde kullandığı makine ve tesislerin önemli bir bölümünün imalatını bünyesinde gerçekleştiren, ayrıca

üretimin güvenliği açısından büyük önem taşıyan elektrik enerjisini ve kullandığı buharı üreten kojenerasyon tesisine de sahip bulunan kuruluşumuz, 50 yılı aşan bilgi birikimini ve deneyimlerini know-how olarak yurt dışına da satabilmektedir.

Sarkuysan bir Şirketler topluluğudur.

Makine yedek parça imalatı ve çevre koruma teknolojileri alanında faaliyet gösteren Sar Makina A.Ş., otomotiv ve makine imalatı sektörüne pik ve sfero döküm üretimi yapan Demisaş A.Ş., pazarlama ve satış şirketi Sarda A.Ş., ile Bektaş A.Ş. grup içinde yer alan kardeş müesseselerdir. Sarkuysan'ın yoğun ihracatı çerçevesinde ürünlerini doğrudan pazarlamak üzere bu alanda çok önemli ülke olan İtalya'da bir temsilciliği bulunmaktadır. Ayrıca Albany Newyork'ta 2009 yılı sonlarından itibaren üretime geçen Sark-Wire isimli Şirketimiz, montaj çalışmaları tamamlanan Toccoa, Georgia'da bulunan iki üretim tesisi ile ABD'de, 10.06.2016 tarihinde Shumen'de kurulan ve 2019 yılında üretim faaliyetine başlayan Sark Bulgaria fabrikamız ile Bulgaristan'da öncü bir Türk sanayi kuruluşu olmuştur. Bunların dışında Sarkuysan'ın Ege Serbest Bölgesi'nde bulunan tesislerinde katma değerli yüksek ürünlerin üretimi yapılarak ihraç edilmektedir.

Toplam 1.129 personele sahip Şirketler topluluğumuzda, üretimde görev alan işçilerin yaklaşık %90'ını lise ve teknik lise düzeyinde eğitilmiş olup her yıl hizmet içi ve dışı eğitim programlarına katılmaktadır.

265
bin m²



SARKUYSAN'IN
TOPLAM ÜRETİM ALANI



Sarkuysan sosyal sorumluluklarının bilincinde bir kuruluş olarak her alanda toplumsal projeler üretmektedir. Bu çerçevede;

Şirketimizin uzun yıllar Genel Müdürlük olarak kullandığı tarihi Frej Hanı restore ederek kültür mirasımıza, Gebze'de yaptırdığı Sarkuysan Anadolu Lisesi, Darıca'daki Sarkuysan İlköğretim Okulu ve yükseköğrenim yapan öğrencilere verdiği karşılıksız burslar ile eğitime, Osmanlı Mimarisi üslubunda külliye olarak yapılan Sarkuysan Camii ile diyanete, her yıl başında ayırdığı fon ile bir sağlık kuruluşumuzun acil tıbbi cihaz gereksinimine tahsis ederek sağlığa, sıklıkla Avrupa Kupa Galipleri Kupası'nda ülkemizi başarı ile temsil eden Masa Tenisi Takımı ile spora, çalışanlarından meydana gelen Türk

Müziği Korosu, Folklor ve Modern Dans grupları ile sanata, oluşturduğu orman ve ağaçlandırma alanları ile çevreye, alanında uluslararası organizasyonlara ev sahipliği yaparak ülkemiz tanıtımına katkıda bulunmaktadır. Yaşamımızı renklendiren ve kolaylaştıran çağdaş nice endüstriyel ürünlerin üretimi için, iç ve dış piyasalarda çok sayıda sektöre "sks" markası ile dünya standartlarında girdi sağlayan, her yıl üst seviyelerde ve artan oranlarda yarattığı istihdam, kazandırdığı döviz, ödediği vergiler ve dağıttığı kâr payı ile büyük katma değer yaratan yaklaşık 14.000 ortaklı Sarkuysan, tamamı halka açık, profesyonel kadroların yönettiği, çağdaş üretim ve yönetim yapısı ile yatırımcı, dinamik bir dünya kuruluşudur.

GEBZE VE DARICA BÖLGESİNDE SAHİBİ OLDUĞU YAKLAŞIK 175.000 M²'Yİ AŞAN AÇIK ARAZİDE VE 90.000 M²'YE YAKIN KAPALI ALANDA ELEKTROLİTİK BAKIR ÜRÜNLERİ, BAKIR BORU VE BAKIR LAMA ÜRETİMİ YAPMAKTADIR.

Yönetim Kurulu Başkanı'nın Mesajı

Özkaynaklarımız %71,89 artarak 1.441.229.757 TL'ye yükselmiştir

**YAŞANAN TÜM
OLUMSUZLUKLARA RAĞMEN
2021 YILINDA İHRACATIMIZ 837
MİLYON ABD DOLARI SEVİYESİNE
ULAŞARAK BİR ÖNCEKİ YILA
ORANLA %60'LIK BİR ARTIŞ
GERÇEKLEŞTİRİMİŞTİR.**

Yıllık Olağan Genel Kurulumuza hoş geldiniz. Hepinizi saygı ve sevgiyle selamlıyor, teşekkürlerinizden dolayı teşekkür ediyorum.

Konuşmama 2021 yılında küresel ve ülkemiz piyasalarında meydana gelen gelişmeleri özetleyerek ve 2022 yılı öngörülerimizi açıklayarak başlamak istiyorum.

Geçen yılın en önemli özelliği, Covid-19 salgınının açtığı yaraların yürütülen hızlı aşı kampanyaları sayesinde kapanmaya başlamasının yarattığı olumlu sürece merkez bankalarının ve hükümetlerin yürürlüğe koyduğu parasal genişleme politikalarının ivme kazandırmış olmasıdır. Böylece tüketiciler, ertelenmiş harcamalarını yapmaya başlayınca talepte meydana gelen hızlı artışlar sonucu global ekonomide %5,5-6 bandında bir büyüme sağlandığı tahmin edilmektedir. Gelişmiş ülkeler bazında ise ABD ve İngiltere'nin öncülüğünde %5, gelişmekte olan ülkelerde Hindistan ve Çin'in katkısı ile %6,5 civarında bir büyüme gerçekleşmesi hesap edilmektedir. Ancak bu olumlu gözükten genel tablo, kendi içinde önemli çelişkileri de barındırmaktadır. Şöyle ki; aşırıya erişemeyen az gelişmiş ülkeler bu ortalamaların çok altında kalmışlardır. Bunun yanında karantina mecburiyeti üretim ve dağıtımda kesintiler yaratarak global tedarik zincirini bozmuştur. Ortaya çıkan arz talep dengesizliği emtia fiyatlarında sert yükselmelere yol açmıştır. Enerji ve gıda fiyatlarındaki artışlarla beraber küresel bazda

enflasyon hızla tırmanmaya başlamıştır. Enflasyonun talepten kaynaklı olması karşısında başta ABD olmak üzere 50 civarında ülkenin merkez bankaları 2022 yılında çok sayıda faiz artırımına gitme kararı almışlardır. Ayrıca büyümede bir diğer dengesizlik de sektörler bazında görülmüştür. Turizm ve hizmet alanlarında talep artışı çok zayıf gerçekleşmiştir.

Ülkemizde de iç talepte ortaya çıkan kuvvetli artış ve ihracatta ulaşılan güçlü seviye sonucunda yıllık %11 büyüme oranına erişilmiştir. Bu oran pandemiyin gölgesinde geçen ve %1,8 olarak gerçekleşen 2020 yılına göre 6 katın üzerinde bir büyümeyi ifade etmektedir. Bu oranla Türkiye G-20/OECD ve AB üyeleri arasında ilk sıraya yerleşmiştir. Eylül ayından itibaren düşük faiz-yüksek ihracat olarak kurgulanan ve TL'nin değer kaybının sağlayacağı rekabet gücü ile ihracatın artırılmasını, ithalatın düşürülmesini ve sonuçta orta vadede cari açığın kapanarak kur dengesinin otomatik olarak sağlanmasını amaçlayan bir ekonomik modele geçiş yapılmıştır. Ancak ihracat kompozisyonumuzda ağırlığın katma değeri düşük ürünlerden meydana gelmesi, hammadde ve ara mallarda büyük ölçüde dışa bağımlılığımız, ithalatı da hızlandırmıştır. Sonuçta yıllık ihracatımız bir önceki yıla göre %32,8 artışla 225 milyar dolardan 291 milyar dolara, ithalatımız da %23,6 artarak 271 milyar dolardan 424 milyon dolara yükselmiştir. Reel sektördeki bu başarılı performans maalesef finansal değerlerde ve enflasyon seviyesinde

837
milyon \$



**SARKUYSAN'IN
2021 YILI TOPLAM İHRACATI**



Yönetim Kurulu Başkanı'nın Mesajı

50 yılı aşan bilgi birikimi ve deneyim...

“DEMİR VE DEMİR DIŞI İHRACATÇILAR BİRLİĞİ” TARAFINDAN VERİLEN “İHRACATIN METALİK YILDIZLARI” VE “SEKTÖR İHRACATININ ÖNCÜLERİ” DEĞERLENDİRMESİNDE “BAKIR TEL VE ÖRME HALATLAR” VE “BAKIR MAL GRUPLARI” KATEGORİLERİNDE BİRİNCİLİK ÖDÜLÜNE LAYIK GÖRÜLDÜK.

sürdürülememiştir. Kurgulanan ekonomi politikasıyla başlatılan faiz indirimleri, TL’de değer kaybını ve enflasyondaki artışı hızlandırarak yıllık tüketici enflasyonunu %36,8, üretici enflasyonu da %79,89’a sıçratmıştır.

Bu gidişe önlem olarak yılın son günlerinde kur korumalı TL’yi özendirme uygulamasının yürürlüğe girmesiyle kurların artış trendi durdurularak bir miktar geri çekilme de sağlanmıştır. 2021 yılında ABD doları TL karşısında %80 değer kazanırken politika faizinin %14’e indirilmesine rağmen tahvil piyasasında faizler %24 seviyelerine kadar yükselmiştir.

Şirketimiz 2021 yılında global ekonomide yaşanan gelişmeleri büyük bir dikkatle takip edip doğru öngörülerle yorumlayarak gerekli politikaları hızla ve isabetle oluşturmuştur. Bu çerçevede yurt dışı pazar payımız ve müşteri sayımızda ciddi artışlar meydana gelmiştir. ABD’de ve Bulgaristan’da bulunan üretim tesislerimizde de kapasite kullanımı yükselmiştir. Finansal piyasalardaki gelişmelere paralel hızlı ve doğru karar ve tedbirlerimizin sonuçları bilançomuza olumlu olarak yansımıştır.

2021 faaliyet dönemini, Sarkuysan ve grubumuz içinde yer alan kuruluşlar, yükselen iç ve dış pazar payları, ulaşılmış oldukları kapasite ve üretim ölçeği, yüksek kalite ve sektöründe global çapta marka değerine sahip olmaları sayesinde başarıyla kapatmışlardır.

Ülkemizde içinde bulunduğumuz yılın ekonomik karakterinin oluşumunda ihracat, enflasyon ve TL deki istikrar arayışı önemli olacaktır. Rusya-Ukranya savaşındaki olumsuz gelişmeler ve bunun tetikleyeceği dünya siyasetindeki yeni karar ve oluşumlar ekonomimiz üzerinde endişe verici sonuçlar yaratabilecektir. Oluşturulacak kararların ekonomik platformda yer alan bütün aktörlerinin görüşleri de alınarak bir konsensusla yapılandırılmasında büyük fayda görüyoruz.

Sonuç olarak Ülkemizde 2022 yılının mevcut ve potansiyel riskler açısından zor bir sene olacağı görülmektedir. Özellikle artan hammadde ve enerji fiyatları yanında tedarik konusunda yaşanacak güçlükleri, kurlardaki istikrarsızlığı ve enflasyondaki tırmanışı yılın önemli riskleri olarak görmekteyiz. Ayrıca global ekonomik büyümenin bir önceki yıla göre daralarak %4,4 civarında gerçekleşebileceği tahmin edilmektedir. Ülkemiz için bu tahmin Dünya Bankasınca en son aşağı yönde revize edilerek %2 olarak açıklanmıştır.

Şimdi kısaca sosyal aktivitelerimizden bahsetmek istiyorum.

Geçen yıllarda olduğu gibi “Demir ve Demir Dışı İhracatçılar Birliği” tarafından verilen “İhracatın Metalik Yıldızları” ve “Sektör İhracatının Öncüleri” değerlendirmesinde “Bakır Tel ve Örme Halatlar” ve “Bakır Mal Grupları” kategorilerinde birincilik ödülüne, Kocaeli Sanayi Odası tarafından Marmara

763
milyon TL



**SARUYSAN'IN 2021 YILI
KONSOLİDE BRÜT KÂRI**

Bölgesi kuruluşları için düzenlenen 14. sektörel Performans Ödüllerinde ise performans ödülüne layık görüldük. 31 Ağustos 2021 tarihinde kapsamı içinde bulunduğumuz grup toplu iş sözleşmesi 2 yıl süreli olarak iş barışı bozulmadan imzalanmıştır.

Sosyal sorumluluk bilinciyle eğitimde, sağlıkta, sanatta, sporda toplumsal değer yaratmaya devam edilmiştir. Bu kapsamda yurtdışına da yardım elimizi uzatarak, Afrika'nın yoksul ülkelerinden Gambia'nın fakir bir köyüne değirmen kurulması için sponsor olunmuştur. Daha önce ki yıllarda da bir değirmen yapımı ile içme suyu kuyusunun açılmasına destek olmuştuk.

Şirketimizce çalışanlarımızın yüksek öğrenim yapan çocukları ile Sarkuysan Lisesini dereceyle bitiren öğrencilere ve çalışanlarımızın gönüllü katkılarıyla oluşturulan fondan imkanları kısıtlı başarılı öğrencilere bugüne kadar verdiğimiz karşılıksız burslarla 665 öğrenci iş hayatına atılmıştır. Halen 196 öğrenci de burslarımızda yararlanmaktadır. Sağlık alanında geleneksel hale gelen 28 yıllık uygulamamıza bu yıl da devam ederek yeni yıl eşantiyon bütçemiz yine bu alana aktarılmıştır. Bu çerçevede Gebze Kaymakamlığı ve Gebze Teknik Üniversitesi işbirliği ile denizlerimizi tehdit eden, önemli sağlık sorunu yaratma potansiyeli bulunan musilaja karşı yürütülen çalışma projesine maddi destekte bulunulmuştur. Ayrıca kardeş kuruluşumuz Sar Makina A.Ş. ile birlikte Gebze Fatih Devlet Hastanesi ve Darıca

Farabi Eğitim ve Araştırma Hastanesi'nin ihtiyaçları olan hasta ve acil müdahale sedyelerinin alımını gerçekleştirdik. Sporda profesyonel ligde mücadele eden Erkekler Masa Tenis Takımımız mütevazı kadrosuyla başarılı sonuçlar almaya devam etmektedir. Salgın nedeniyle "Türk Müziği Koromuz" ile "Halk Müziği Topluluğumuzun" halkımıza verdikleri konserler yapılamamıştır.

Sonuç olarak şirketimiz yasal defter kayıtlarına göre 2021 yılı faaliyetlerinden konsolide brüt 762.927.316 TL kâr elde etmiştir.

Sayın ortaklarımız, şirketimiz bu yıl 50. yaşını idrak etmektedir. Dünyada büyük kuruluşların ortalama ömürlerinin 35 yıl civarlarında olduğunu göz önüne alırsak istikrarlı bir çizgide sürekli büyüyen ve gelişen bir şirket oluşumuzun gururu ve bahtıyarlığı çok anlamlı ve büyüktür. 50 yıllık geçmişimiz ülkemiz için örnek teşkil eden başarılarla doludur. Attığımız her adımda ülkemize olan aşkımız, çalışanlarımıza, ortaklarımıza, müşterilerimize, tedarikçilerimize ve halkımıza karşı duyduğumuz sevgi, saygı ve sorumluluk duygumuz hep ön planda olmaktadır. Çatımız altında yurt içinde dışında var olan 7 şirketimizle büyük bir Sarkuysan Ailesiyiz. Başarımızı yaratan aynı ideal ve hedeflerde kenetlenen ailemizin güçlü sevgi bağlarıdır. Bu 50 yıllık gelişimin hemen hemen tamamında üst düzeylerde sorumluluk yüklenen bir profesyonel yönetici olarak yaşadığım güçlü güzel duygularımı sizlerle paylaşmanın mutluluğu içindeyim. Şuna

kesinlikle inanıyorum ki, şirketimizin temelinde var olan dürüstlük, çalışkanlık, yaratıcılık gibi üstün değerlerimizle SARKUYSAN daha nice 50 yıllar idrak edecek, yurt içinde ve yurt dışında başarıdan başarıya koşacaktır. Tüm faaliyetlerimizde elde ettiğimiz başarıda ortaklarımızın güven ve desteğini hissetmemiz en büyük motivasyonumuz olmaktadır. Sizlerden aldığımız güçle bayrağımızın hep dalgalanacağına emin olunuz. Bunun için sizlere müteşekkirimiz.

Sözlerime son verirken Genel Kurulumuzun şirketimize ve ülkemize hayırlı olmasını temenni ediyorum.

Bu faaliyet dönemindeki gayretli, başarılı çalışmaları dolayısıyla huzurlarınızda başta Yönetim Kurulu üyelerimiz olmak üzere her kademedeki tüm çalışanlarımıza içten teşekkür ederek yeni faaliyet dönemimizin bütün kuruluşlarımıza ve çalışanlarımıza sağlık ve mutluluk getirmesini candan diliyorum. Bu vesile ile ailemizin aramızdan ayrılan bütün mensuplarımızı da saygı ve rahmetle anıyorum.

HAYRETTİN ÇAYCI

Yönetim Kurulu Başkanı

Yönetim Kurulu

YETKİLERİ

YÖNETİM KURULU ÜYELERİ

Türk Ticaret Kanunu, Sermaye Piyasası Mevzuatı ve Esas Sözleşme ile belirlenmiştir.

BAĞIMSIZ YÖNETİM KURULU ÜYELERİ

Sermaye Piyasası Mevzuatı ve Esas Sözleşme ile belirlenmiştir.

GÖREV SÜRELERİ

29.06.2020 tarihli Olağan Genel Kurul toplantısında alınan karar gereği Yönetim Kurulu Üyelerinin görev süresi 3 (üç) yıl, Bağımsız Yönetim Kurulu Üyelerinin ise 09.04.2021 tarihli Olağan Genel Kurul toplantısında alınan karar gereği 1 (bir) yıldır.



HAYRETTİN ÇAYCI

Yönetim Kurulu Başkanı
29.06.2020



HAMİT MÜCELLİT

Yönetim Kurulu Başkan Vekili
29.06.2020



MAKSUT URUN

Yönetim Kurulu Üyesi
29.06.2020

**A. HAMDİ BEKTAŞ**

Yönetim Kurulu Üyesi
29.06.2020

**NURTEKİN KEÇECİ**

Yönetim Kurulu Üyesi
29.06.2020

**TURGAY ŞOHOĞLU**

Yönetim Kurulu Üyesi
29.06.2020

**CENAP TAŞKIN**

Yönetim Kurulu Üyesi
29.06.2020

**F. BURCU CESUR**

Yönetim Kurulu Üyesi
29.06.2020

**BEKİR MENETLİOĞLU**

Yönetim Kurulu Üyesi
29.06.2020

**AYHAN ZEYTİNOĞLU**

Bağımsız Yönetim Kurulu Üyesi
09.04.2021

**VİRMA SÖKMEN**

Bağımsız Yönetim Kurulu Üyesi
09.04.2021

**MEHMET BAHTİYAR**

Bağımsız Yönetim Kurulu Üyesi
09.04.2021

Yönetim Kadrosu



METİN YARAŞ

Genel Müdür Yardımcısı
(Ticari)

TOLGA EDİZ

Genel Müdür Yardımcısı
(Teknik)

SEVGÜR ARSLANPAY

Genel Müdür

ÜMİT ULUÇAM

Genel Müdür Yardımcısı
(Mali)

Adı ve Soyadı

Görevi

Mehmet Ali AKOY	Ar-Ge Müdürü-Metalurji Yüksek Mühendisi
Sabri ATILLA	İdari İşler Müdürü-İdareci (Eğitimci)
Canan ÇAKIROĞLU	Kalite Güvence Müdürü-Fizik Yüksek Mühendisi
Çağatay ÇAPAL	Emaye Tel Üretim Müdürü-Elektronik Mühendisi
Şefiye DURMAZ YAYLA	Ticari Muhasebe Müdürü-İşletmeci (SMMM)
Mehmet Uğur ILGAZ	Nihai Ürünler Müdürü-Metalurji Yüksek Mühendisi
Faruk Şekip KARŞANBAŞ	Yardımcı İşletmeler ve Bakım Müdürü-Elektronik Yüksek Mühendisi
Meryem KAYA	Dış Satış Uygulama Müdürü-İşletmeci
Levent Ş. KULAÇ	Satınalma Müdürü-Metalurji Mühendisi
Serkan ÖZGEN	İç Satış Müdürü-İşletmeci
S. Sinan SELVİ	Sıcak İşletmeler Müdürü-Metalurji Mühendisi
Yaşar SÖNMEZ	İnşaat İşleri Müdürü-İnşaat Mühendisi
Mete TARHAN	Boru İşletme Müdürü-Makine Mühendisi
Filiz TEKİN SALMANLI	Bilgi Sistemleri Müdürü-Endüstri Mühendisi
Deniz TURAN	İnsan Kaynakları Müdürü-Eğitim Bilimleri ⁽¹⁾
Ferhan TURNAGİL	Maliyet Muhasebe Müdürü-İşletmeci (SMMM)
Ercan USER	İç Pazarlama Müdürü-Pazarlamacı
İ. Deniz UZGAN	Finansman ve Risk Yönetim Müdürü-Ekonomist
M. Mahir YILDIZ	Dış Pazarlama Müdürü-Dış Ticaret Uzmanı (Matematikçi)
Selim YÜRÜR	İç Denetim Müdürü-İşletmeci ⁽²⁾

(1) İnsan Kaynakları Müdürü Sayın Deniz TURAN 10.01.2022 tarihinde Şirketimizdeki görevinden ayrılmıştır. 24/01/2022 tarihinde İnsan Kaynakları Müdürü olarak Sayın Emin YÜKSEL göreve başlamıştır. (2) İç Denetim Müdürü Sayın Selim YÜRÜR 17/02/2022 tarihinde Şirketimizdeki görevinden ayrılmıştır.



2021 YILI FAALİYET DÖNEMİNİ DE YÜKSELEN BAŞARI ÇİZGİMİZLE TAMAMLAMIŞ OLMANIN SEVİNCİ İÇİNDEYİZ. 50. YAŞIMIZI İDRAK EDECEĞİMİZ 2022'YE YENİ HEDEFLERİMİZLE GİRDİK. ÖNÜMÜZDEKİ NİCE 50 YILLARI, SAHİP OLDUĞUMUZ GÜÇLÜ AİLE DEĞERLERİMİZLE, DENEYİMLİ İNSAN KAYNAĞIMIZLA, KURUMSAL YÖNETİM ANLAYIŞIMIZLA KUCAKLAMAYA HAZIRIZ.

SEVGÜR ARSLANPAY
Genel Müdür

Sermaye Yapısı

Elektrolitik bakır sektöründe bir dünya kuruluşu...

YÖNETİM KURULUMUZUN 28.01.2021 TARİHLİ KARARI İLE ŞİRKETİMİZİN KAYITLI SERMAYESİ %100 ORANINDA ARTIRILARAK 300.000.000,-TL'DEN 600.000.000,-TL'YE ÇIKARILMIŞTIR.

31.12.2020 tarihi itibarıyla hisse senetlerimizin Borsa İstanbul'daki kapanış fiyatı 8,70 TL iken %127,58 artış ile 31.12.2021 tarihinde 19,80 TL olarak gerçekleşmiştir.

Yönetim Kurulumuzun 28.01.2021 tarihli kararı, Sermaye Piyasası Kurulu'nun 17.02.2021 tarih ve E-29833736-110.04.04-1947 sayılı uygun görüşü ile, Şirketimiz kayıtlı sermayesi %100 oranında artırılarak 300.000.000,-TL'den 600.000.000,-TL'ye çıkarılmıştır.

Sermayemizin %100'ü halka açık olup sermaye yapımıza ait son durum yandaki tabloda belirtilmiştir.

31.12.2021 tarihi itibarıyla Yönetim Kurulu Üyelerimizin sermayemizdeki payları Sayın Hayrettin ÇAYCI'nın %9,51, Sayın A. Hamdi BEKTAŞ'ın %2,98, Sayın Maksut URUN %2,28'dir. Diğer Yönetim Kurulu Üyelerimizin sermayemizdeki payları bu oranların altındadır. En yüksek hisseye sahip ortaklarımız Sayın Şükrü KİLİMCİ'nin hissesi sermayemizin %7,50 ve Sayın İbrahim KİLİMCİ %5'ni teşkil etmektedir.

Şirketimizin 31.12.2020 tarihindeki fiili dolaşımındaki pay oranı %82,03 iken 31.12.2021 tarihinde fiili dolaşımındaki pay oranı %83,16 olarak gerçekleşmiştir.

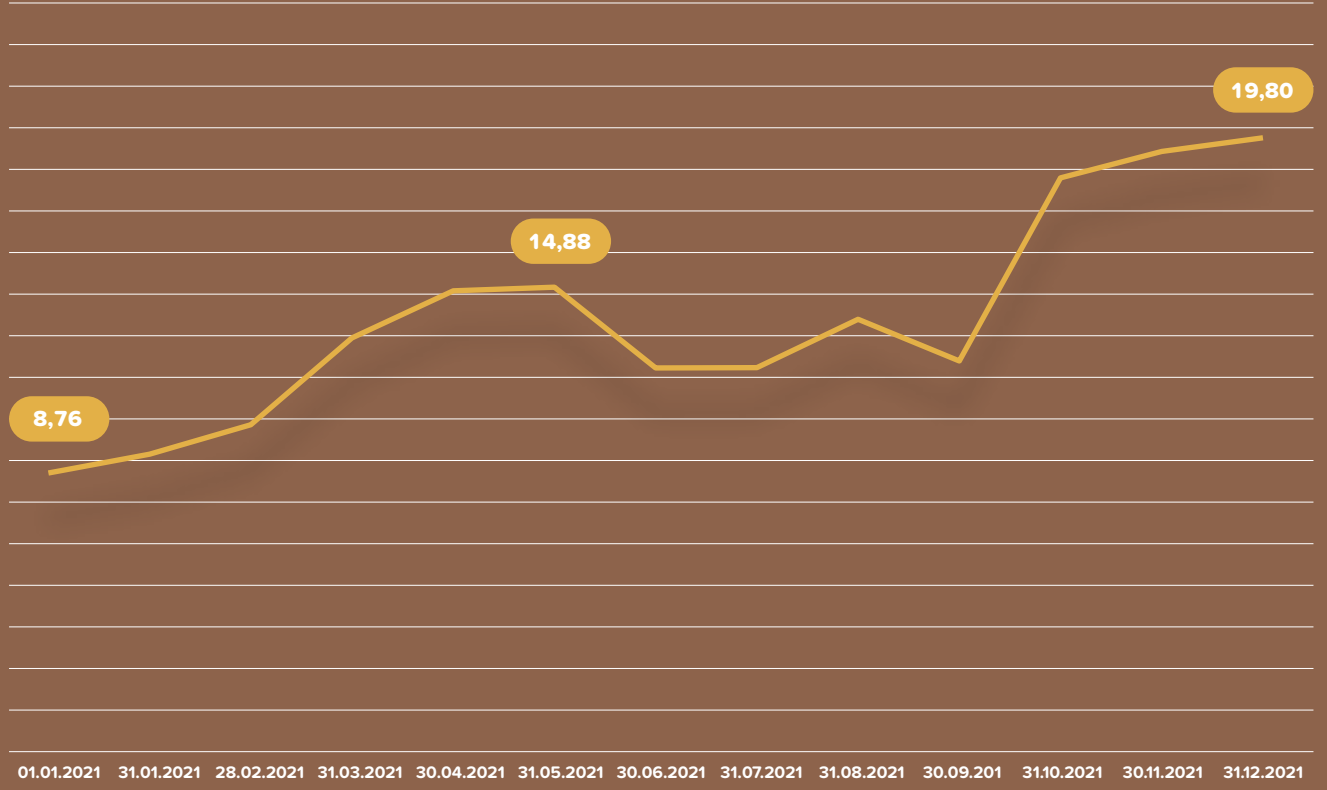
%83,16



SARKUYSAN'IN 2021 YILINDA FİİLİ DOLAŞIMDAKİ PAYI



SARKUYSAN HİSSE SENETLERİNİN BORSADAKİ 2021 YILI FİYAT HAREKETLERİ (TL)



SERMAYEYİ TEMSİL EDEN PAYLAR

Pay Senedi Türü	Ödenmiş Sermayesi (TL)	Pay Adedi	Payların Sermaye İçindeki Oranı (%)
A Grubu Nama Yazılı	15,00	1.500	0,000005
B Grubu Hamiline Yazılı	299.999.985,00	29.999.998.500	99,999995
Toplam	300.000.000,00	30.000.000.000	100,000000

5 YILLIK FAALİYETLERİMİZİN SONUÇLARI

	2017	2018	2019	2020	2021
Kayıtlı Sermaye	300.000	300.000	300.000	300.000	600.000
Çıkarılmış Sermaye	200.000	200.000	200.000	300.000	300.000
Bedelli Senet Toplamı	4.268	4.268	4.268	4.268	4.268
Bedelsiz Senet Toplamı	195.732	195.732	195.732	295.732	295.732
Sermaye Artırımı (%)	60	-	-	50	-
Hisse Senedi Fiyatı (TL) (Yıl Sonu İtibarıyla)	3,30	3,41	3,18	8,70	19,80
Yıl İçinde Sabit Kıymet İlavesi	36.279	9.842	16.540	8.956	30.500
Dağıtılan Toplam Temettü Tutarı (brüt)	16.176	34.000	50.000	18.900	75.000
Dağıtılan Toplam Temettü Tutarı (net)	13.750	28.900	42.500	16.065	63.750
Temettü Oranı (brüt) (%)	12,94	17	25	9,45	25
Temettü Oranı (net) (%)	11	14,45	21,25	8,0325	21,25

Genel Bilgiler



2021 DÖNEMİNDE ORTAKLARIMIZA 2020 YILI KÂRINDAN BRÜT %25,00, NET %21,25 NAKİT TEMETTÜ DAĞITILMIŞTIR. BU DURUMDA 1 TL NOMİNAL DEĞERLİ PAY SENEDİNE NET 0,21250 TL NAKİT TEMETTÜ ÖDENMİŞTİR.

%21,25



SARKUYSAN'IN 2020 YILI KÂRINDAN DAĞITILAN NET TEMETTÜ ORANI

Raporumuz 01.01.2021-31.12.2021 dönemini kapsamaktadır. Bu dönem içinde Şirketimiz ile ilgili önemli olaylar Kamuyu Aydınlatma Platformu (KAP) ortamında duyurulmuş ve internet sitemizde de tüm yatırımcılarımızın bilgilerine sunulmuştur.

2020 yılı faaliyetlerimiz ile ilgili olarak 09.04.2021 tarihinde Şirket merkezinde olağan Genel Kurul toplantımız yapılmıştır. Bu toplantıda sermayemizi temsil eden payların %75,73'ü temsil edilmiştir. Toplantıda Yönetim Kurulu Üyelerimiz ibra edilmiş ve gündem maddelerinin tamamı görüşülerek karara bağlanmıştır.


Genel Kurul'da, Şirket Esas Sözleşmemizin "Sermaye" başlıklı 9. madde değişikliği onaylanarak Kayıtlı Sermaye Tavanımız 600.000.000,-TL'ye çıkarılmıştır.

09.04.2021 tarihli Genel Kurulumuzda yapılan seçim neticesinde Şirketimizin bağımsız Yönetim Kurulu Üyeliğine 1 (bir)

yıl görev yapmak üzere Sayın Ayhan ZEYTİNOĞLU, Sayın Mehmet BAHTİYAR ve Sayın Virma SÖKMEN seçilmiştir.

Türk Ticaret Kanununun 1527. madde hükmünde bahsi geçen Elektronik Genel Kurul düzenlemeleri 2013 yılında uygulanmaya başlanmış ve fiziki olarak katılanların yanı sıra önceden gerekli prosedürleri yerine getiren ortaklarımız da internet ortamında 09.04.2021 tarihinde yapılan Genel Kurul toplantısına katılmışlardır.

2021 döneminde ortaklarımıza 2020 yılı kârından brüt %25,00, net %21,25 nakit temettü dağıtılmıştır. Bu durumda 1 (bir) TL nominal değerli pay senedine net 0,21250 TL nakit temettü ödenmiştir. Temettü dağıtımı 05.05.2021 tarihinde gerçekleşmiştir. Bu durum Genel Kurulumuz ile ilgili toplantı tutanağı Kamuyu Aydınlatma Platformu'nda ve Şirketimizin internet sayfasında yayınlanmıştır.



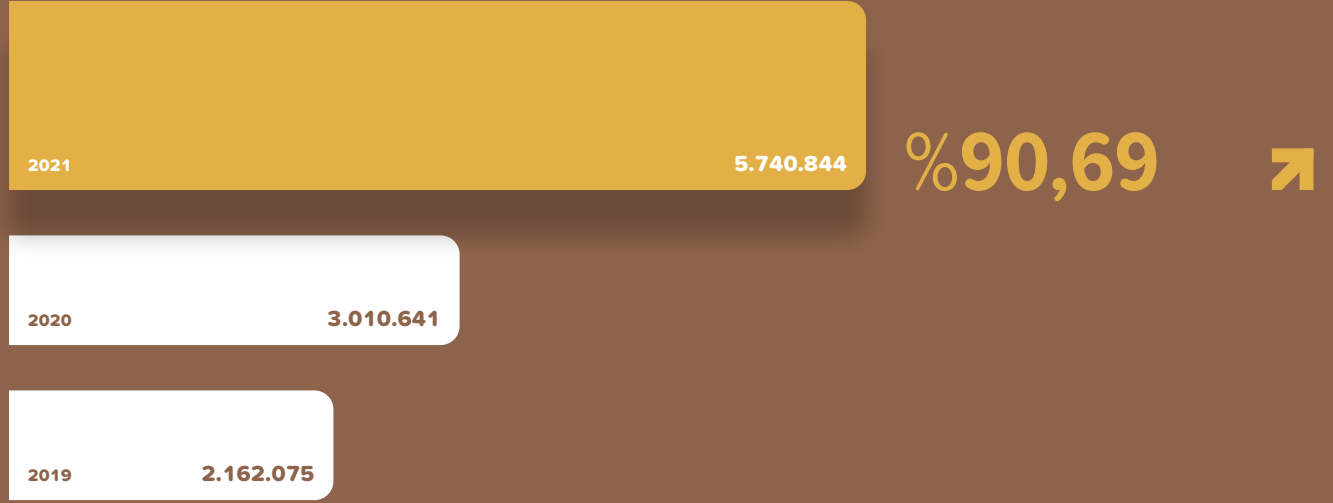
Finansal Durum

Pandemiye rağmen güçlü finansal ve operasyonel sonuçlar...

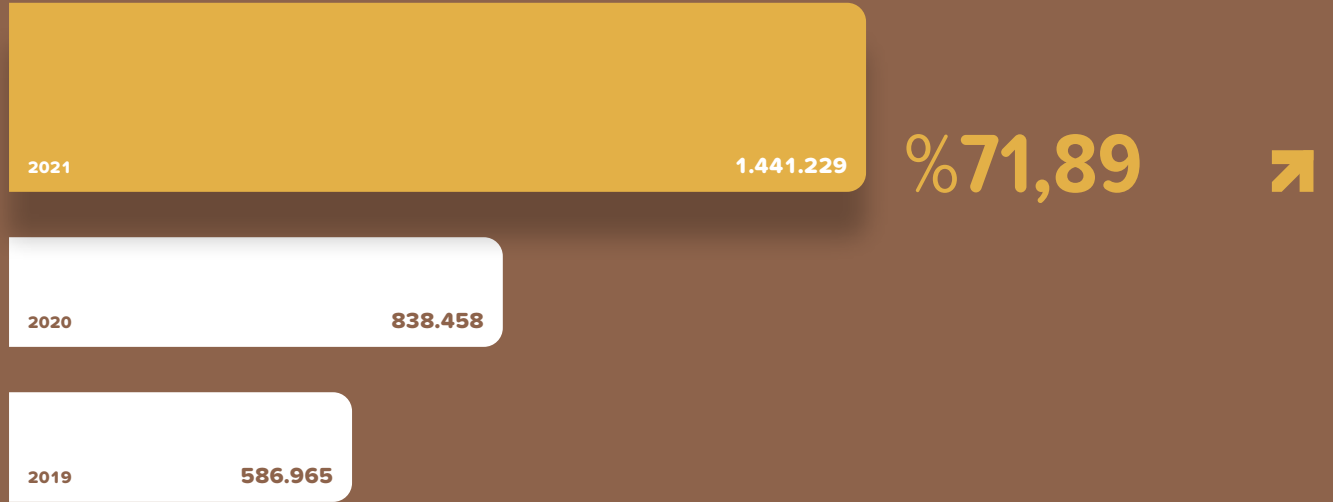
MALİ YAPIMIZ İLE İLGİLİ RASYOLAR

	2020	2021
LİKİDİTE ORANLARI		
Cari Oran (Dönen Varlıklar/Kısa Vadeli Yükümlülükler)	1,46	1,44
Asit Test Oranı (Dönen Varlıklar-Stok/Kısa Vadeli Yükümlülükler)	0,95	0,96
FAALİYET ORANLARI		
Aktif Devir Hızı (Net Satışlar/Toplam Varlıklar)	2,24	2,41
Alacakların Devir Hızı (Net Satışlar/Kısa Vadeli Ticari Alacaklar)	5,31	5,14
Stok Devir Hızı (Satışların Maliyeti/Stoklar)	7,23	7,72
Alacakların Tahsil Süresi (360/Alacakların Devir Hızı)(Gün)	68	70
Stok Satış Süresi (360/Stok Devir Hızı)(Gün)	50	47
Stokların Tahsile Dönüştürme Süresi (Gün)	118	117
FİNANSAL YAPI ORANLARI		
Toplam Yükümlülükler/Öz Kaynaklar	2,59	2,98
Öz Kaynaklar/Varlıklar Toplamı	0,28	0,25
Toplam Yükümlülükler/Varlıklar Toplamı	0,72	0,75
Kısa Vadeli Yükümlülükler/Toplam Varlıklar	0,56	0,60
KÂRLILIK ORANLARI		
Toplam Varlıklar Verimi (Vergi Öncesi Kâr/Toplam Varlıklar)	0,10	0,13
Öz Sermaye Verimi (Vergi Öncesi Kâr/Öz Sermaye)	0,37	0,53
Faaliyet Kâr Marjı (Faaliyet Kârı/Net Satışlar)	0,07	0,09
Kâr Marjı (Vergi Öncesi Kâr/Net Satışlar)	0,05	0,06

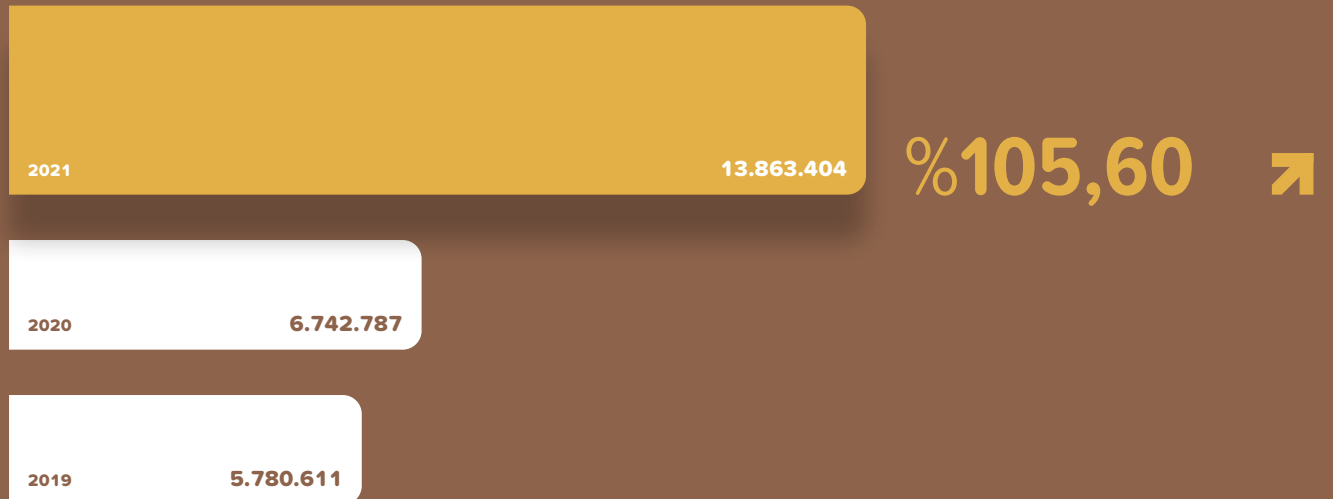
TOPLAM AKTİFLER (bin TL)



ÖZKAYNAKLAR (bin TL)



TOPLAM SATIŞLAR (Net) (bin TL)



İştirak ve Bağlı Ortaklıklarımız

Mükemmeliyet için atılan yenilikçi ve emin adımlar...



DEMİSAŞ DÖKÜM EMAYE MAMULLERİ SAN. A.Ş.

1974 yılında kurulan Demisaş A.Ş.'nin fabrikası Bilecik'te bulunmaktadır. Döküm tesislerinde, kupol ocağı ve endüksiyon ocaklarında ergitme ve 3 adet otomatik kalıplama hattında üretim yapılmaktadır. Üretimini yapmakta olduğu pik ve sfero döküm parçaların işlenerek satılması amacıyla yönelik "Talaşlı İmalat Atölyesi"de bulunmaktadır. Beyaz eşya endüstrisi için; hermetik pistonlu kompresör parçaları, vidalı kompresör parçaları, otomotiv endüstrisi için (sfero

ve gri pik döküm) fren diskleri, havalı fren diskleri, fren kampanaları, volanlar, egzoz manifoldları, kasnaklar, fren silindirleri, çeşitli braketter ve parçaları, fren emniyet parçaları, su sistemi sektörü için; pompa gövdeleri, ağır vasıta endüstrisi için; kompresör gövdeleri ve fren emniyet parçaları, demiryolu sektörü için; ray bağlantı parçaları, inşaat sektörü için; iskele bağlantı parçaları üretmektedir. Yıllık üretim kapasitesi 80.000 tondur. 31.12.2021 itibari ile üretiminin %37 civarındaki bölümü başta Batı Avrupa ülkeleri olmak üzere, yurt dışına ihraç edilmektedir. Hisse senetleri Borsa

80 bin ton



DEMİSAŞ'IN
YILLIK ÜRETİM KAPASİTESİ

İstanbul'da işlem gören iştirakimizin kayıtlı sermaye tavanı 80.000.000,-TL olup, sermayesi 52.500.000,-TL'dir. Demisaş A.Ş.'ne %44,44 oranında iştirakimiz vardır.

SAR MAKİNA SAN. VE TİC. A.Ş.

1991 yılında kurulan Sar Makina, yurtiçi ve yurtdışı pazarlarda, özellikle; tel kablo sektörleri için; tel çekme, tel bükme bobin sarma ve kalay kaplama hatları tel çözücü, tel sarıcı, tel aktarma makinesi, çeşitli emulsiyon sistemleri, bant filtre, çelik makara ve makara ekipmanları, ayrıca enerji sektörü için; bakır, al esnek ve solid bara ve elektromekanik sanayinde kullanılan izoleli iletkenler (izolasyon malzemesi olarak; kraft, satin, dennison, mylar, mika, nomex vb.) konularında başarıyla hizmet vermektedir. Bara çözümleri arasında esnek bağlantı baralar, kaynaklı solid baralar, makaron izoleli kala/gümüş kaplı profiller, boru ve çubuk ürünleri ile müşteri talepleri doğrultusunda işlenmiş özel baralar'da yer almaktadır. Sermayesi 20.000.000,-TL olan Sar Makina A.Ş.'ne %99 oranında ortaklığımız bulunmaktadır.

SARDA DAĞITIM VE TİC. A.Ş.


1979 yılında İstanbul'da kurulmuş olup, Şirketimiz ürünlerinin tanıtma ve pazarlama faaliyetlerinin bir kısmını gerçekleştirmektedir. Ayrıca faaliyet konusuna uygun ürünlerin ihracat, ithalat ve dağıtımını yapmaktadır. Sermayesi 15.000.000,-TL olan Sarda A.Ş.'ne %99,97 oranında ortaklığımız bulunmaktadır.

BEKTAŞ BAKIR EMAYE KABLO SAN. VE TİC. A.Ş.

2003 yılında faaliyetini durduran ve 5.500.000,-TL sermayesi bulunan Bektaş A.Ş.'ye Şirketimizin %70,71, Sarda A.Ş.' in %29,13 oranında ortaklığı bulunmaktadır.

BEMKA KUPFERLACKDRAHT GMBH

2002 yılında kurulan Türkiye'nin önde gelen emaye bobin teli üreticilerinden Bemka A.Ş.'nin ürünlerini tanıtma ve pazarlama faaliyetlerinin bir kısmını gerçekleştirmek amacı ile Almanya'da kurulmuştur.



Şirketimiz Bemka A.Ş. ile 22.12.2016 tarihi itibari ile birleşmiştir. 500.000 euro sermayesi bulunan Bemka Kupferlackdraht GmbH Şirketimizin %99,60 oranında bağlı ortaklığı bulunmaktadır.

SARK WIRE CORPORATION

2008 yılında kurulan ve 15.12.2009 tarihinden itibaren ABD'nin New York eyaleti Albany şehrinde faaliyete bulunan Sark Wire Corp.'in en son teknolojiyle donatılmış fabrikasındaki makine ve tesislerinde katma değeri

YILLIK ÜRETİM KAPASİTESİ 80.000 TON OLAN DEMİSAŞ'IN 2021 YILI İTİBARI İLE ÜRETİMİNİN %37 CİVARINDAKİ BÖLÜMÜ BAŞTA BATI AVRUPA ÜLKELERİ OLMAK ÜZERE, YURT DIŞINA İHRAÇ EDİLMEKTEDİR.

İştirak ve Bağlı Ortaklıklarımız



ŞİRKETİMİZ; ÜLKEMİZİN İLK BAŞARILI ÇOK ORTAKLI VE PROFESYONEL YÖNETİM YAPISI, İŞTİRAK VE BAĞLI ORTAKLIKLARI, YAKLAŞIK 14.000 CİVARINDAKİ ORTAĞI VE GERÇEKLEŞTİRDİĞİ SOSYAL SORUMLULUK PROJELERİ İLE ÜLKEMİZİN EKONOMİK VE SOSYAL HAYATINA KATKIDA BULUNMAKTADIR.

yüksek elektrolitik bakır tel ve elektrolitik bakır tel den üretilmiş diğer ürünler üretilmektedir. Ayrıca nakliye maliyetlerin düşürmesi ve müşterilere daha hızlı ürün teslimatı yapılması amacıyla Georgia eyaletinde ikinci bir fabrika daha kurulmuştur.

Amerika Birleşik Devletleri'nde faaliyet gösteren ve sermayesine %60 oranında sahip olduğumuz Sark-Wire ile sermayesinin %100'üne sahip olduğumuz Sark-USA şirketlerinin, Sark-Wire bünyesinde birleşmelerine şirketlerin Yönetim Kurullarında karar verilmiştir. Söz konusu birleşme ile ilgili Amerika Birleşik Devletleri'nde hukuki işlemler tamamlanmış ve 15.05.2019 tarihinde birleşme sertifikası alınmıştır. Birleşme sonrasında Sark Wire Corp.'na Sarkuysan

A.Ş.'nin %73,34, Sar Makina A.Ş.'in %14,54, Bektaş A.Ş.'in %12,12 oranında ortaklığı bulunmaktadır.

SARK BULGARIA AD.

Avrupa Birliği'nin ihracat alanında sağladığı avantajlardan yararlanmak ve Şirketimizin faaliyetlerinin genişletilmesine yönelik olarak 10.06.2016 tarihinde Bulgaristan'ın Shumen Şehrinde kurulmuştur. 8.000.000 Leva Sermaye kaydı bulunan Sark Bulgaria AD'ye Şirketimizin %90 oranında, Sar Makina A.Ş.'nin %10 oranında ortaklığı bulunmaktadır. Şirketin yatırım süreci tamamlanmış olup üretim süreci başlamıştır.

YILLAR İTİBARIYLA İŞTİRAK VE BAĞLI ORTAKLIKLARIMIZ

	2017	2018	2019	2020	2021
DEMİSAŞ DÖKÜM EMAYE MAMULLERİ SANAYİ A.Ş. (bin TL)					
Ödenmiş Sermayesi	35.000	52.500	52.500	52.500	52.500
İştirak Payımız	15.554	23.331	23.331	23.331	23.331
İştirak Oranı (%)	44,44	44,44	44,44	44,44	44,44
BEMKA EMAYE BOBİN TELİ VE KABLO SANAYİ TİCARET A.Ş. (bin TL) ⁽¹⁾					
Ödenmiş Sermayesi	-	-	-	-	-
İştirak Payımız	-	-	-	-	-
İştirak Oranı (%)	-	-	-	-	-
BEKTAŞ BAKIR EMAYE KABLO SANAYİ VE TİC. A.Ş. (bin TL)					
Ödenmiş Sermayesi	5.500	5.500	5.500	5.500	5.500
İştirak Payımız	3.889	3.889	3.889	3.889	3.889
İştirak Oranı (%)	70,71	70,71	70,71	70,71	70,71
SARDA DAĞITIM VE TİC. A.Ş. (bin TL)					
Ödenmiş Sermayesi	15.000	15.000	15.000	15.000	15.000
İştirak Payımız	14.996	14.996	14.996	14.996	14.996
İştirak Oranı (%)	99,97	99,97	99,97	99,97	99,97
SAR MAKİNA SAN. VE TİC. A.Ş. (bin TL)					
Ödenmiş Sermayesi	10.000	10.000	10.000	20.000	20.000
İştirak Payımız	9.900	9.900	9.900	19.800	19.800
İştirak Oranı (%)	99,00	99,00	99,00	99,00	99,00
SARK-USA, INC. (bin ABD doları) ⁽²⁾					
Ödenmiş Sermayesi	100	100	-	-	-
İştirak Payımız	100	100	-	-	-
İştirak Oranı (%)	100	100	-	-	-
SARK WIRE CORP. (bin ABD doları)					
Sermayesi	15.000	15.000	15.575	15.575	15.575
Ödenmiş Sermayesi	11.250	15.000	15.575	15.575	15.575
İştirak Payımız	6.750	9.000	11.422	11.422	11.422
İştirak Oranı (%)	60	60	73,34	73,34	73,34
SARK BULGARIA AD. (bin Leva)					
Sermayesi	6.000	8.000	8.000	8.000	8.000
Ödenmiş Sermayesi	6.000	8.000	8.000	8.000	8.000
İştirak Payımız	5.400	7.200	7.200	7.200	7.200
İştirak Oranı (%)	90	90	90	90	90
BEMKA KUPFERLACKDRAHT GMBH (bin Euro)					
Ödenmiş Sermayesi	500	500	500	500	500
İştirak Payımız	498	498	498	498	498
İştirak Oranı (%)	99,60	99,60	99,60	99,60	99,60

(1) Bemka Emaye Bobin Teli ve Kablo Sanayi Ticaret A.Ş. ile birleşme sürecimiz 22.12.2016 tarihinde tamamlanarak tescili gerçekleşmiş ve Bemka A.Ş.'nin Almanya'da pazarlama faaliyeti gösteren bağlı ortaklığı Bemka Kupferlackdraht GmbH bağlı ortaklığımıza eklenmiştir. (2) Amerika Birleşik Devletleri'nde (ABD) faaliyet gösteren ve sermayesine %60 oranında sahip olduğumuz Sark-Wire ile sermayesinin %100'üne sahip olduğumuz Sark-USA şirketlerinin birleşme ile ilgili hukuki işlemler tamamlanmış ve 15.05.2019 tarihinde birleşme sertifikası alınmıştır.

2021 Yılı Faaliyetleri

Müşteri memnuniyetine yönelik teknoloji yatırımları...

SARK BULGARIA AD, ŞİRKETİMİZİN AVRUPA BİRLİĞİ BÖLGESİNDEKİ FAALİYETLERİNİN GENİŞLETİLMESİNE YÖNELİK OLARAK 2016 YILINDA KURULMUŞTUR VE 2019 YILI ORTALARINDA SERİ ÜRETİME GEÇMİŞTİR.

YATIRIMLARIMIZ

Şirketimiz, yatırım faaliyetlerine 2021 döneminde de devam etmiştir. Yatırım faaliyetlerimiz, global sektördeki yoğun rekabet ortamı ve teknolojiye yeni eğilimler dikkate alınarak, özellikle katma değeri yüksek ürünlere yönelik olmuştur. Bu faaliyetler kapsamında devreye alınan tesis ve makine parkının en son teknolojiye sahip olmasına özen gösterilmiştir. Yapılan yatırımlar ile ürün yelpazemizin genişletilerek müşteri taleplerine olumlu katkılar sağlaması hedeflenmiştir.

YURTDIŞINDA ÜRETİM FAALİYETLERİMİZ

ABD'nin New York ve Georgia Eyaletlerinde kurulu olan ve Şirketimizin %73,34 hissesine sahip olduğu "Sark Wire Corporation", ISO 9001 Kalite Yönetim Sistem Standardı Belgesi'nin gereklerine uygun olarak, yüksek kaliteli ürünlerini, Kuzey Amerika pazarında sürekli artan ürün çeşitliliği ile rekabetçi fiyatlarda, kısa teslim sürelerinde ve müşteri memnuniyetini her zaman ön planda tutarak faaliyetine başarıyla devam etmektedir.



%90



SARKUYSAN'IN SARK BULGARIA'DAKİ PAYI

Sark Bulgaria AD, Şirketimizin Avrupa Birliği bölgesindeki faaliyetlerinin genişletilmesine yönelik olarak 2016 yılında Bulgaristan'ın Shumen Şehrinde kurulmuş, 2019 yılı ortalarında seri üretime geçmiştir. Üretimi artarak devam etmektedir.

ÜRETİMİMİZE İLİŞKİN BİLGİLER

Sarkuysan, elektrolitik bakır ve ürünleri üretmek üzere 1972 yılında İstanbul'da kurulmuştur.

Tesisleri İstanbul'a 45 km uzaklıktaki Gebze/Osmangazi mevkiinde sahibi olduğu 175.000 m²'yi aşan alan üzerine kuruludur. 200.000 tonu aşan yıllık üretim kapasitesiyle, modern çevre koruma teknolojileri ile donatılan tesislerinde doğaya saygılı üretim yapılmaktadır.

Şirketimiz; ülkemizin ilk başarılı çok ortaklı ve profesyonel yönetim yapısı, iştirak ve bağlı ortaklıkları, yaklaşık 14.000 civarındaki ortağı ve gerçekleştirdiği sosyal sorumluluk projeleri ile kurulduğu 1972 yılından itibaren ülkemizin ekonomik ve sosyal hayatına katkıda bulunmaktadır. Sarkuysan grubu, 2021 yılında 201.669 ton mamul satışına ulaşmıştır.

ÜRETİM TESİSLERİ

RAFİNASYON TESİSLERİ

Anot Dökümhanesi

Blişter bakır rafinasyon fırınlarında ergitilip otomatik döküm çarkındaki kalıplara dökülerek anot bakır elde edilir.

Elektroliz Ünitesi

Elektroliz banyolarına yerleştirilen anotlar burada klasik doğru akım elektroliz metoduyla elektrolitik rafinasyona tabi tutulur. Elektroliz süreci sonunda elektrolitik saflıkta bakır katot elde edilir.

Sürekli Döküm Tesisleri

Sarkuysan, sürekli bakır döküm teknolojisinde var olan üç sistemle tek çatı altında üretim yapan dünyada yegane kuruluştur.

Upcast (Outokumpu)

Sürekli Döküm Tesisi'nde bakır katotlar, indüksiyon fırınlarında koruyucu atmosfer



ortamında ergitilir, yolluklar vasıtasıyla döküm fırınlarına aktarılır ve "UPCAST" sürekli döküm yöntemi ile 8-25 mm aralığında farklı çaplarda filmaşın olarak üretilir. Bu tesiste gümüş alaşımli bakır filmaşın üretimi de yapılmaktadır.

Southwire

Southwire Sürekli Döküm Tesisi'nde, şaft fırınında oksijen kontrolü altında ergitilen katotlardan bara dökümü ve senkronize çalışan sıcak haddeleme prosesi ile 8 mm çaplı ETP bakır filmaşın ile 11 mm ve 16 mm çaplı ETP bakır çubuk üretilir.


Contirod Contirod/Hazelett

Sürekli Döküm Tesisinde, şaft fırınında oksijen kontrolü altında ergitilen katotlardan bara dökümü ve senkronize çalışan sıcak haddeleme prosesi ile 8 mm çaplı ETP bakır filmaşın üretimi yapılır.

Kütük Döküm

Elektrolitik bakır katotlar indüksiyon fırınında ergitilerek, sıcak tutma/döküm fırınına aktarılmakta, buradan da dikey hatlı döküm makinesinde çeşitli çaplarda yuvarlak kütük olarak dökülüp müşteri talebine uygun istenilen boylarda

2021 Yılı Faaliyetleri



ŞİRKETİMİZ, BİLGİSAYAR VE İNTERNET GİBİ BİRÇOK ALANDA HIZLI HABERLEŞME VE VERİ İLETİMİNİ SAĞLAYACAK TEKNİK DONANIMLARDA KULLANILMAK ÜZERE ULUSAL VE ULUSLARARASI STANDARTLARA UYGUN İLETKENLER ÜRETMEKTEDİR.

otomatik olarak kesilmektedir. Bu sisteme üretilen kütükler ekstrüzyon işlemine tabi tutulmak üzere Boru, Lama ve Profil Tesisi'ne gönderilmektedir.

ÜRETİM

İLETKEN ÜRETİMİ

Bugün otomotiv sektöründeki önemli girdilerden birisi olan set kabloların hammaddesini tedarik eden Şirketimiz, bilgisayar ve internet gibi birçok alanda hızlı haberleşme ve veri iletimini sağlayacak teknik donanımlarda kullanılmak üzere ulusal ve uluslararası standartlara uygun iletkenler üretmektedir. Ayrıca elektronik endüstrisinde kullanılan genel ve özel

amaçlı iletkenler de ürünlerimiz arasında yer almaktadır. Bunun yanı sıra, havacılık ve savunma sanayinin her kesiminde kullanılmakta olan özel iletkenlerin de üretimi yapılmaktadır. Sarkuysan, uzay ve uçak sanayine tedarik yapan kablo firmaları için yüksek iletkenlikte ve yüksek sıcaklığa dayanıklı tel üretmektedir.

Mono Tel Üretimi

Sürekli döküm tesislerinden gelen 8 mm çaplı filmaşın, standartlar ve müşteri istekleri doğrultusunda farklı tel çekme makinelerinde inceltilerek 0,05-4,50 mm çap aralığında soğuk çekme yöntemiyle tavlı veya sert mono tel olarak üretilir.

Demet İletken Üretimi

Çok Telli İletken

0,05-1,04 mm aralığındaki çaplarda, 24 tele kadar çok telli demet iletkenler son teknolojiye uygun tel çekme makinelerinde üretilmektedir.

Bükümlü İletken

0,05-300 mm² kesitteki iletkenler, bükümlü tel makinelerinde uluslararası standartlara uygun olarak üretilirler.

Özel Bükümlü İletken

0,05-300 mm² kesitteki iletkenler, tanımlanmış özel geometrik yapıda büküm yapılarak üretilirler.

Kalay/Nikel Kaplı Tel Üretimi

0,80-3,00 mm çaplı teller, özel kaplama banyolarında elektroliz yöntemi ile kalay veya nikel kaplanarak üretildikten sonra, tel çekme makinelerinde istenen çapa çekilirler.

Yassı Tel/Profil/Çubuk Üretimi

Başlangıç malzemesi olan çubuk, ön çekme ve tıraşlama işleminden sonra özel çekme makinelerinde soğuk çekme yöntemiyle üretilir. Üretilen malzeme talebe göre parlak tavlama tesisinde normlara uygun olarak tavlınır. Yassı tel ve profiller ayrıca en son teknoloji olan sürekli ekstrüzyon yöntemi ile de tavlı olarak üretilmektedir.

Yassı Teller

150 mm² kesite kadar yassı teller 3-30 mm genişlik, 1-12 mm kalınlığa kadar üretilmektedir.


Mikro Yassı Teller

Mikro yassı teller çıplak, kalay ve lehim kaplı olarak özel haddeleme ve kaplama üniteleri kullanılarak üretilmekte olup, aktarma makinesi kullanılarak müşteri talebine uygun makaralara aktarılmaktadır.

- Kalınlık: 0,08-0,50 mm
- Genişlik: 0,80-6,00 mm
- Kaplama: Çıplak, kalaylı veya istenen özelliklerde lehim kaplamalı
- Fiziksel özellik: Tavlı veya sert

Seyir Teli ve Taşıyıcı İletkenler

Sarkuysan; seyir teli üretimlerinde %99,99 Cu saflıkta elektrolitik bakır kullanmaktadır. Farklı boyuttaki seyir



2021 Yılı Faaliyetleri

Katma değer odaklı iş süreçleri, çevre dostu üretim...

SARKUYSAN, 200.000 TONU AŞAN YILLIK ÜRETİM KAPASİTESİYLE, MODERN ÇEVRE KORUMA TEKNOLOJİLERİ İLE DONATILAN TESİSLERİNDE DOĞAYA SAYGILI ÜRETİM YAPMAKTADIR.

tellerini elektrolitik bakır ile gümüş, kalay veya magnezyum alaşımlı bakır filmaşınlerden çekme, ezme veya çekme-ezme yöntemlerini kullanarak üretmektedir. Üretimler ASTM B 47, UIC 870-0 ve TS EN 50149 veya özel müşteri taleplerine göre 107 mm², 120 mm², 150 mm² kesitli olarak gerçekleştirilmektedir. Gümüş alaşımlı bakır seyir telleri, yüksek iletkenlik değerleri ve yüksek yumuşama sıcaklık değerleri sayesinde yüksek frekanslı ve yüksek hızlı raylı sistemlerde büyük avantaj sağlamaktadır. Kalay veya magnezyum alaşımlı seyir telleri, yüksek kopma ve aşınma dayanımları nedeniyle çok yüksek hızlı raylı sistemlerde tercih edilir. Magnezyum alaşımlı bakır iletkenler yüksek kopma dayanımı özelliği ile, esneklik ve yüksek dayanıklılık

gerektiren taşıyıcı tel ve besleme teli üretimi için idealdir. Taşıyıcı teller ve besleme telleri, talebe göre CuMg ve CuAg alaşımından veya saf bakır olarak üretilebilmektedir.

Profil Çubuklar

Yuvarlak çubuklarda en yüksek çap ölçüsü 80 mm'dir. Yassı profillerde en yüksek genişlik ölçüsü 200 mm olmaktadır.


BORU, LAMA VE PROFİL TESİSİ


Boru, Lama ve Profil Tesisi'nde, Kütük Döküm Tesisi'nde üretilen kütükler uygun proses sıcaklığına kadar ısıtılıp, ekstrüzyon presinde basılarak önce taslak boru, taslak lama ve taslak profil haline getirilmekte ve daha sonra bu

200
bin ton



SARKUYSAN'IN TOPLAM ÜRETİM KAPASİTESİ





2021 Yılı Faaliyetleri

Satışlarımızda bir önceki yıla göre %105,60'lık artış...

ÜLKEMİZDE VE KÜRESEL PİYASALARDA YAŞANAN TÜM OLUMSUZLUKLARA RAĞMEN, GENİŞ VE ESNEK SATIŞ AĞI SAYESİNDE, ŞİRKETİMİZ SATIŞLARINI ÖNCEKİ YILIN AYNI DÖNEMİNE GÖRE %105,60 ARTIRMIŞTIR.

taslaklar çekim makinelerinde istenilen ölçülere getirilmektedir. Pancake veya LWC formunda içi yivli veya yivsiz düz boy veya kangal halinde çekilen borular ile lama ve profiller müşteri taleplerine göre kalibre edilmekte ve koruyucu gaz altında çalışan parlak tav fırınında tavlansmaktadır. Tamamen Sarkuysan içinde geliştirilen ve üretilen bir üretim hattı ile klima sektörü için izolasyonlu bakır boru üretimi gerçekleştirilmektedir.

Talebe bağlı olarak lamalar çıplak veya kalay kaplı bakır lama olarak satışa arz olunmaktadır. Bakır lamalar ayrıca, modern sürekli ekstrüzyon tesislerinde Cu-OF çubuktan yüksek iletkenlik değerlerinde ve yüzey kalitesinde üretilmektedir. Sarkuysan ve Sar Makina'nın ortak geliştirdiği ve patenti Sar Makina'ya ait olan lama kaplama makinesi kullanılarak kalay kaplı lama üretimi de gerçekleştirilmektedir.

EMAYE TEL ÜRETİM TESİSLERİ

Gebze ve Tuzla'da bulunan tesislerimizde yuvarlak ve yassı bakır ve alüminyum emaye bobin teli ile CTC (Continuously Transposed Conductor) üretimleri yapılmaktadır.

Yuvarlak ve Yassı Emaye Bobin Teli Üretimi

0,03-5,00 mm aralığında yuvarlak bakır, 0,80-2,50 mm aralığında yuvarlak alüminyum ve 100 mm² kesite kadar yassı bakır ve alüminyum emaye bobin teli üretimi emaye makinalarında dünya standartlarına uygun olarak gerçekleştirilmektedir.

CTC (Continuously Transposed Conductor) Üretimi

Güç trafoları ve jeneratörlerinde kullanılan; kullanıldığı ünite kayıpların, sarım zamanının, ünite boyut ve maliyetinin azalmasını, sargının fiziksel dayanımının artmasını sağlayan, yassı emaye bobin tellerinin bir araya getirilmesiyle oluşan CTC ürünü müşteri taleplerine uygun şekilde projelendirilerek üretilmektedir.


ÜRÜNLERİMİZ

- Bakır Katot
- Elektrolitik Bakırdan imal edilmiş;
 - Filmaşınlar
 - Çubuklar
 - Muhtelif Çaplarda Teller
 - Yassı Teller (Çıplak ve İzoleli)
 - Havai Hat Katener Telleri (Seyir Telleri, Pandül Teli, Portör Teli, Besleme Telleri, Y Halatı İzoleli-İzolesiz Direk Topraklama Teli)
 - Kalay Kaplı Teller
 - Nikel Kaplı Teller
 - Demet ve Bükümlü Teller
 - Rope (halat) Örgülü Teller
 - Profiller
 - Bakır Boru (LWC, pancake, düz boy, yivli, izolasyonlu)
 - Bakır Lama (çıplak ve kalay kaplı)
 - Bakır Nüget (Cu-OF ve Cu-DXP)
 - Mikro Yassı Tel
 - Yuvarlak Emaye Bobin Teli (Bakır veya alüminyum)
 - Yassı Emaye Bobin Teli (Bakır veya alüminyum)
 - CTC (Continuously Transposed Conductor)

14
milyar TL



**SARKUYSAN'IN
2021 YILI TOPLAM SATIŞLARI**



SATIŞLARIMIZ

2021 yılı toplam satışlarımız 13.863.404.122 TL olarak gerçekleşmiştir. Tüm Dünya'yı etkisi altına alan Covid-19 salgını, Türk bakır sektörünü de önemli ölçüde etkilemiştir.

Ülkemizde ve küresel piyasalarda yaşanan tüm olumsuzluklara rağmen, geniş ve esnek satış ağı sayesinde, Şirketimiz satışlarını önceki yılın aynı dönemine göre %105,60 artırmıştır. (2020: 6.742.787.513 TL) Söz konusu satış rakamlarına ulaşılmasında; etkin ekip çalışması, Kurumsal Risk Yönetimi, yüksek kalite ve müşterilerimizin Sarkuysan'ı uzun süreli çözüm ortağı olarak görmeleri önemli rol oynamıştır.

İHRACAT

2021 yılı, Sarkuysan açısından, yaşanan tüm olumsuzluklara rağmen ihracat hedeflerine ulaşıldığı bir yıl olmuştur. 5 kıtada, 70'den fazla ülkede, 500'ün üzerinde aktif müşterisiyle, geniş bir ihracat ağı bulunan Sarkuysan, bu avantajı sayesinde Covid-19'a bağlı kapanmaların etkisini sınırlamıştır.

2021 yılında ihracatımız 295.136.177 ABD doları, 403.185.423 euro ve 46.208.032 GBP olarak gerçekleşmiştir.

2021 YILINDA KATILDIĞIMIZ FUARLAR

2021 Yılında fuar organizasyonlarına katılım sağlanmamıştır.

YAŞANAN TÜM OLUMSUZLUKLARA RAĞMEN 2021 YILINDA İHRACATIMIZ 837 MİLYON ABD DOLARI SEVİYESİNE ULAŞARAK BİR ÖNCEKİ YILA ORANLA %60'LIK BİR ARTIŞ GERÇEKLEŞTİRİMİŞTİR.

2021 Yılı Faaliyetleri

70'den fazla ülkede,
500'ün üzerinde aktif
müşteri...







2022 PİYASA VE BAKIR PAZARI BEKLENTİLERİ

2019 yılının Kasım-Aralık döneminde başlayan Covid-19 salgını, 2020'de tüm dünyaya yayıldı ve global çapta üretim ve tüketimin neredeyse durma noktasına gelmesine yol açmıştır. Salgının etkisi ilerleyen dönemlerde hafiflemiş ve Dünya ekonomileri ciddi bir büyüme trendlerine girmiştir. Ancak 2021 yılında, yeni mutasyonların çıkması ve daha önce yapılan özellikle canlı aşuların yetersiz kalması sonucu tekrar kapanmalar başlamış ve buna bağlı olarak ekonomiler inişli çıkışlı bir sürece girmiştir. Salgının inişli çıkışlı seyrine rağmen, ertelenen talep ve baz etkisi nedeniyle, Dünya genelinde önemli büyüme oranları görülmüştür. Bu dönemde, global bazda %5,9 büyüme kaydedilirken, ABD %5,6, Avrupa %5,2, Çin %8,1 ve Türkiye %11 oranında büyümüştür. (Kaynak: IMF, World Bank)

Global bazda baktığımızda, IMF tahminlerine göre 2022 yılında, Dünya genelinde %4,4 oranında bir büyümenin gerçekleşmesi beklenmektedir. Bu dönemde, ABD'nin %4,0 Avrupa'nın %3,9, Çin'in %4,8 ve ülkemizin de içerisinde olduğu gelişmekte olan ülkeler grubunun %3,6 oranında büyüyerek yılı kapatması beklenmektedir. IMF tarafından yayınlanan son çalışmalar ve açıklanan raporlara göre; Çin'de, sıfır toleranslı Covid-19 politikası sebebiyle pandemi kaynaklı aksaklıklar Çin beklentilerinde %0,8'lik bir düşüş yaşanmasına sebep olmuştur. Çin ekonomisinin 2023'de ise %5,2 büyüyeceği öngörülmektedir. Daha önce 2021'de %8,1 büyümesi beklenen Çin ekonomisinin, ilk 3 çeyrekte %8,1 büyüdüğü tahmin edilmektedir. (Kaynak: IMF, World Bank)

Covid-19 salgınının, tüm Dünya'da olduğu gibi, Türkiye ekonomisi üzerinde de önemli etkileri olmuştur. Salgın ortamına kırılğan bir ekonomi ile yakalanan Türkiye'de, 2019 yılında büyüme oranı %0,9 olarak gerçekleşmiştir.

2020 Yılında bu oranın, yüksek kredi genişlemesi ve baz etkisine rağmen %1,8 olarak gerçekleştiği görülürken,



2021 yılında ise salgındaki olumlu gelişmeler ve ertelenen talep nedeniyle %11 büyüme kaydettiği görülmüştür. 2022 yılında IMF ve Dünya Bankası, Türkiye için büyüme tahminini %3,1 olarak sabitlemesine rağmen, Ukrayna ve Rusya arasında çıkan savaş ortamından en fazla etkilenecek ülkeler arasında gösterilen Türkiye'ye ait büyüme tahmininin, bir miktar daha aşağıya kayması beklenmektedir.

Global bazda rafine bakır üretimi, 2021 yılında yaklaşık 24,4 milyon ton olarak gerçekleşmiştir. 2022 yılında, toplam tüketim miktarının, salgının etkisinin azalmasıyla beraber 25,1 milyon ton olarak gerçekleşmesi beklenmektedir.

GLOBAL BAZDA RAFİNE BAKIR ÜRETİMİ, 2021 YILINDA YAKLAŞIK 24,4 MİLYON TON OLARAK GERÇEKLEŞMİŞTİR. 2022 YILINDA, TOPLAM TÜKETİM MİKTARININ, SALGININ ETKİSİNİN AZALMASIYLA BERABER 25,1 MİLYON TON OLARAK GERÇEKLEŞMESİ BEKLENMEKTEDİR.

2021 Yılı Faaliyetleri

Ar-Ge ve teknolojideki yetkinliğimiz yeni ufuklar açıyor...

ISO 14001 SERTİFİKALI “ÇEVRE YÖNETİM SİSTEMİMİZ” İLE YÜRÜTMekte OLDUĞUMUZ FAALİYETLER SIRASINDA DOĞAL KAYNAK KULLANIMININ AZALTILMASI, TOPRAĞA, SUYA VE HAVAYA VERİLEN ZARARLARIN MİNİMUM DÜZEYE İNDİRİLMESİ, ÇEVRE PERFORMANSININ ARTIRILMASI VE SÜREKLİLİĞİ SAĞLANMAKTADIR.

(Kaynak: CRU, ICSG). Bununla birlikte, Ukrayna ve Rusya arasında çıkan savaş nedeniyle, global bazda büyümenin ve dolayısıyla rafine bakır tüketiminin kayda değer bir şekilde gerilemesi beklenmektedir. Savaşın ne kadar süreceği ve dünya ekonomileri üzerinde yaratacağı etki henüz tam bilinemediği için bu konuda tam bir rakam vermek mümkün olamamaktadır.

Ülkemizde, rafine bakır tüketiminin, 2021 yılında 525.000 ton civarında gerçekleştiği görülmektedir. Salgın ve savaş nedeniyle yaşanan belirsizliklere rağmen, Türkiye bakır pazarında, 2022 yılında, bir önceki yıla göre %4,1 artış beklenmektedir.

ARAŞTIRMA GELİŞTİRME FAALİYETLERİMİZ

Sarkuysan Ar-Ge Merkezi, 19 Kasım 2018 tarihinde Sanayi ve Teknoloji Bakanlığı onayı ile faaliyetlerine başlamıştır.

Global rekabetin üst düzeyde olduğu sektörde Sarkuysan hem sektörün ihtiyaçlarına cevap verebilmek, hem de yabancı rakipleriyle rekabet edebilmek adına Ar-Ge faaliyetlerine önem vermektedir. Sarkuysan Ar-Ge Merkezi firma faaliyet alanlarına ve hedeflerine uygun olarak çalışmalarını sürdürmektedir. Bu kapsamda ürün gamında yer alan ve seri üretimi gerçekleştirilen ürünlerin yanı sıra müşteri istek ve önerileri doğrultusunda

525 bin ton

TÜRKİYE'DEKİ 2021 YILI RAFİNE BAKIR TÜKETİMİ MİKTARI



özel olarak projelendirilmiş ürün ve sistemlerin geliştirilmesi de merkezin faaliyet alanları arasında yer almaktadır. Bu kapsamda her yıl Ar-Ge altyapısı ve insan kaynağını güçlendirmeye yönelik çalışmalar yapılmaktadır.

Sarkuysan Ar-Ge Merkezi,

- Proses tasarım ve uygulama,
- Malzeme geliştirme ve uygulama
- Farklı ortam ve isteklere uygun özel proje uygulamaları,
- Düşük maliyetli, yüksek kaliteye sahip ürün uygulamaları,

konularında Ar-Ge faaliyetleri göstererek sektördeki konumunu güçlendirmektedir.

YÖNETİM SİSTEMLERİMİZ VE KALİTE KONTROL FAALİYETLERİMİZ

Şirketimizin Elektrolitik Bakır ve Mamulleri üretimindeki lider konumunu sürdürme başarısının temelinde, ürünlerimizin yüksek kalitesi ve sürekli iyileştirme odaklı felsefemiz önemli rol almaktadır.

ISO 9001 ve IATF 16949 sertifikalı “Kalite Yönetim Sistemimiz” ile, kalite ve müşteri memnuniyetinin artırılması ve sürekliliğinin sağlanması ana hedefinde faaliyetlerimiz yürütülmektedir.


ISO 14001 sertifikalı “Çevre Yönetim Sistemimiz” ile yürütmekte olduğumuz faaliyetler sırasında doğal kaynak kullanımının azaltılması, toprağa, suya ve havaya verilen zararların minimum düzeye indirilmesi, çevre performansının artırılması ve sürekliliği sağlanmaktadır.

ISO 45001 sertifikalı “İş Sağlığı ve Güvenliği Yönetim Sistemimiz”, güvenli ve sağlıklı çalışma ortamı oluşturulması çalışanlarımızın korunması, iş kazaları ve meslek hastalıklarının oluşmasının engellenmesi ve çalışma ortamı güvenliğinin sağlanması için sistematik uygulamaları sürdürmemizi sağlamaktadır.

ISO 50001 sertifikalı “Enerji Yönetim Sistemimiz” sayesinde, enerji verimliliğini yükseltmek için gerekli olan süreç ve sistemler oluşturulmuş ve uygulamaya konulan projeler ile etkin enerji yönetimi sağlanmaktadır.



2021 Yılı Faaliyetleri



SARKUYSAN A.Ş. OLARAK, ENERJİ YÖNETİM SİSTEMİ SORUMLULUĞUNU TAŞIMA BİLİNCİ İLE TÜM FAALİYETLERİMİZDE ENERJİ PERFORMANSINI SÜREKLİ İYİLEŞTİRMEYİ, ÇEVRESEL VE EKONOMİK AÇIDAN SÜRDÜRÜLEBİLİR KILMAYI PRENSİP OLARAK KABUL EDERİZ.

Girdi üründen başlayan kalite kontrol faaliyetlerimiz, proses kontrolü ve ürün kontrolleri ile devam etmektedir. Tüm aşamadaki kontroller, ulusal ve uluslararası standartlardaki test metotlarına göre, uygun cihazlar ve yetkin personel ile yürütülmektedir. Fiziksel Test ve Kimyasal Analizlerin yapıldığı laboratuvarlarımız bakır test ve analizi üzerinde uzman laboratuvarlardır ve faaliyetlerimiz Türk Standartları Enstitüsü tarafından onaylanmıştır. Bununla birlikte, ürünlerimizin ulusal standartlara uygunluğu, Türk Standartları Enstitüsü tarafından TSE Belgesi ile tescil edilmiştir.

ENERJİ POLİTİKASI

Sarkuysan A.Ş. olarak, Enerji Yönetim Sistemi sorumluluğunu taşıma bilinci ile tüm faaliyetlerimizde enerji performansını sürekli iyileştirmeyi, çevresel ve ekonomik açıdan sürdürülebilir kılmayı prensip olarak kabul ederiz.

Bu anlayışla;

- Sorumlu olduğumuz ve yürürlükte olan ulusal ve uluslararası enerji mevzuatlarına, standartlara ve diğer şartlara uymayı,
- Tüm üretim ve proseslerimizde enerji ve doğal kaynakları verimli kullanmayı ve enerji verimliliğine yönelik etüt

- çalışmaları, iyileştirme projeleri ile enerji performansımızı sürekli iyileştirmeyi,
- Teknolojik gelişmeleri takip ederek olumsuz etkileri en aza indirecek alternatif enerji kaynaklarını değerlendirmeyi,
 - Sürdürülebilir kalkınma anlayışıyla enerji ve doğal kaynaklarımızı verimli kullanmayı, sera gazı emisyonlarımızı azaltmaya yönelik etkin ve şeffaf çalışmalar yürütmeyi,
 - Kuruluş genelinde çalışanların, tedarikçilerin, müşteri ve paydaşların enerji bilincinin geliştirilmesini sağlamayı,
 - Enerji kayıplarını en aza indirmeyi, açığa çıkan gazlardan ve atık ısılardan en üst düzeyde yararlanmayı,
 - Üretim tesislerinin iyileştirilmesi ve yeni yatırım faaliyetlerimizde, satın alınacak ekipman ve hizmetler için enerji verimli teknoloji ve uygulamaların tercih edilmesini,
 - Dokümanite edilmiş Enerji Yönetim Sistemini kurumsal yönetim uygulamalarına entegre ederek, belirli periyotlarda hedefleri ile gözden geçirmeyi ve iyileştirmeyi,

taahhüt ederiz.

ÇEVRE, İŞ SAĞLIĞI VE GÜVENLİĞİ POLİTİKASI

Sarkuysan olarak, çevreyi ve çalışanlarımızın sağlık ve güvenliğini korumayı esas alan ilkelerimiz;

- Müşterilerimizin ihtiyaç ve beklentilerine uygun ürün üretiminde, çevreyi kirliletmeyen, olumsuz çevresel etkileri en aza indiren ve geri kazanım sağlayan malzeme ve üretim teknolojilerinin kullanılması,
- Sürekli gelişmeyi temel alan Çevre Yönetim Sistemimiz dahilinde, sürdürülebilir kalkınma için, enerji ve doğal kaynakların etkin bir şekilde kullanımının sağlanması ve kirlilik kaynaklarını önleyecek sistemlerin geliştirilmesi,
- Çalışanlarımızın iş kazaları ve meslek hastalıklarından korunmaları için, tehlikelerin ortadan kaldırılması, risk azaltma çalışmalarının yürütülmesi, bu çerçevede çalışanlarımıza güvenli



ÇALIŞAN SAYISI

Yıl	Sayı
2021	1.129
2020	1.110
2019	1.095
2018	1.090
2017	1.047
2016	984
2015	998

- ve sağlıklı bir çalışma ortamının sağlanması,
- Çevre, İş Sağlığı ve Güvenliği ile ilgili mevzuat ve düzenlemelere uyulması,
- Gerçekleştirilebilir hedefler belirlenmesi ve sürekli gelişim ilkesi doğrultusunda yenilenmesi ve çevre performansının artırılması,
- Çevre, İş Sağlığı ve Güvenliği Yönetim Sistemlerimizin etkin bir şekilde uygulanmasının sağlanması ve bilincin geliştirilmesi amacıyla çalışanlarımızın eğitilmesidir.
- Politikamız, tüm paydaşlarımız ve halk tarafından da bilinmesi amacıyla erişime açıktır.

- Bu ilkelerimizi, tüm çalışanlarımızın katılımını da sağlayarak gerçekleştirmek için gayret göstermeyi taahhüt ederiz.

İNSAN KAYNAKLARI

Bu dönemde de insan kaynakları politikası temel hedeflerimizle uyumlu olarak yürütülmüştür. 2021 yılında istihdamın korunması önceliğimiz çerçevesinde istihdam hacmimizde önceki yıla göre eksilme olmamış, hatta biraz da olsa artışla 1.129 olarak gerçekleşmiştir. Bunun 435'i memur, 694'i de işçi kadrolarında istihdam edilmiştir.

2021 Yılı Faaliyetleri

Sosyal sorumluluk alanında referans projeler...

ÇEŞİTLİ ALANLARDA KURUMSAL SOSYAL SORUMLULUK BİLİNCİMİZLE GERÇEKLEŞTİRMEKTE OLDUĞUMUZ PROJELERİMİZ KAPSAMINDA GELENEKSEL HALE GELEN 28 YILLIK UYGULAMAMIZA BU YIL DA DEVAM EDEREK YENİ YIL EŞANTİYON BÜTÇEMİZİ YİNE SAĞLIK ALANINA AKTARDIK.

En değerli varlığımız olan insan kaynağımızın sağlıklarına verdiğimiz önem ve öncelik çerçevesinde "Covid-19 TSE Güvenli Üretim Belgesi"ne sahip olduk. Bu belgenin alınması sürecinde gereken tüm ilave yatırımlar, cihazlar, eğitimler süratle yerine getirilmiştir. Özellikle Covid-19 virüsünün Ülkemizde etkisini daha yeni yeni göstermeye başladığı Mart ayı başlarında İşyeri Hekimimiz tarafından tüm çalışanlarımıza yapılan yoğun "Covid-19 Bilgilendirme Eğitimleri" çalışanlarımızı bilinçlendirme açısından son derece yararlı olmuştur. Fabrikamızın tamamı Covid-19 tedbirlerine ilişkin spotlarla, afişlerle donatılmıştır.

YÖNETİM KURULU ÜYELERİ VE ÜST DÜZEY YÖNETİCİLERE SAĞLANAN MALİ HAKLAR

Yönetim Kurulu Üyelerimizin ücretleri her yıl yapılan Olağan Genel Kurulumuz tarafından tespit edilmektedir.

Şirketimizde görev yapan üst düzey dahil tüm yöneticilerin ücretlerini tespitinde; işçilerimizin toplu sözleşme zam dönemlerine paralel olarak, genel ekonomik ve sektörel durum çerçevesinde, Şirketimizin gerçekleşen bilanço değerleri, piyasada ve

özellikle emsal kuruluşlardaki ücretler ve bunların uygulamaları, çalışanların yıllık performans değerlendirilmesi sonuçları ile sendikali işçilerimizin toplu sözleşmeden kaynaklanan ücret artış yüzdeleri baz alınarak yapılan Çalışma Yönetim Kurulumuzun değerlendirmesi ve onayı ile yürürlüğe girmektedir.

SOSYAL SORUMLULUK

Sosyal sorumluluğumuzun bilincinde bir Şirket olarak geçen yıl içinde de çeşitli sosyal sorumluluk projeleri gerçekleştirdik. Böylece yine toplumumuz için değer yaratan bir kuruluş olmanın mutluluğunu yaşamamızın yanı sıra, farklı alanlarda da toplumsal projeler ürettik. Bu kapsamda yurtdışına da yardım elimizi uzatarak, Afrika'nın yoksul ülkelerinden Gambia'nın fakir bir köyüne değirmen kurulması için sponsor olduk. Bu Afrika kıtasına yaptığımız toplamda üçüncü sponsorluk olmuştur. Daha önce de yine bir değirmen ile içme suyu kuyusu açılmasına destek olmuştuk.

Çeşitli alanlarda kurumsal sosyal sorumluluk bilincimizle gerçekleştirmekte olduğumuz projelerimiz kapsamında geleneksel hale gelen 28 yıllık uygulamamıza bu yıl da devam ederek yeni yıl eşantiyon bütçemizi yine sağlık alanına aktardık. Bu çerçevede Gebze Kaymakamlığı ve Gebze Teknik

YÖNETİM KURULU ÜYELERİNE VE ÜST DÜZEY YÖNETİCİLERİNE SAĞLANAN MALİ HAKLAR (TL)

Huzur hakkı, ücret, prim, ikramiye ve kâr payı	13.147.772
Ödenekler, yolculuk, konaklama, sigorta ve temsil giderleri	43.723
Toplam	13.191.495

Üniversitesi işbirliği ile denizlerimizi tehdit eden, önemli sağlık sorunu yaratma potansiyeli bulunan musilaja karşı yürütülen çalışma projesine maddi destekte bulunduk. Ayrıca kardeş kuruluşumuz Sar Makina A.Ş. ile birlikte Gebze Fatih Devlet Hastanesi ve Darıca Farabi Eğitim ve Araştırma Hastanesi'nin ihtiyaçları olan hasta ve acil müdahale sedyelerinin alımını gerçekleştirdik.

Eğitim alanında çalışanlarımızın yüksek öğrenim yapan çocukları ile Sarkuysan Lisesi'ni bitiren 111 öğrenciye karşılıksız burs verilerek eğitim, öğretim alanındaki katkılarımıza da devam edilmiştir. Bu uygulamamızla bu güne kadar 346 kişi iş hayatına atılmıştır. Ayrıca 27 yıl önce çalışanlarımızın örnek bir girişimde bulunarak kendi maaşlarından ayırarak oluşturdukları burs fonundan bugüne kadar 319 öğrenci yararlanarak tahsillerini tamamlamış ve hayata atılmışlardır. Halen 85 öğrenci de yararlanmaya devam etmektedir. Eğitim alanındaki diğer sosyal yatırımlarımızdan olan İlköğretim Okulumuz ve Lisemiz ile de ilişkilerimiz ve desteğimiz her seviyede sürmektedir

YAPILAN BAĞIŞ VE YARDIMLAR

Bu dönemde çeşitli kuruluşlara toplam 499.755 TL bağış ve yardım yapılmıştır.

Pandemi süreci kapsamında Darıca Kaymakamlığı'na 130.000,00 TL, spor alanında Süper Lig'de mücadele eden masa tenisi takımımızın malzeme ve ekipmanları gideri olarak 107.000,00 TL Sarkuysan Spor Kulübümüze, sağlık kuruluşları kapsamında Gebze Fatih Devlet Hastanesi'ne 101.534,47 TL, Ülkemizde yaşanan yangın bölgeleri için 46.200,00 TL, eğitime destek kapsamında Sarkuysan İlkokul ve Lisesi'ne 29.936,36 TL tutarındaki ihtiyaçlar önemli tutarlardaki bağış ve yardımlardır.

Değerli ortaklarımız,

Şirketimiz bugüne kadar çeşitli yerlere bağış ve yardımlar yaparak bu kurumların gelişmesine ve güçlenmesine katkıda bulunmuştur.

Saygılarımızla,

Yönetim Kurulu



ŞİRKETİMİZİN YAPMIŞ OLDUĞU BAĞIŞ VE YARDIMLAR (TL)

Kurum Adı	Miktar
Darıca-Gebze-Tuzla Belediyeleri	130.000
Sarkuysan Spor Kulübü	107.000
Gebze Fatih Devlet Hastanesi	101.535
Yangın Bölgeleri	46.200
Sende Gel Derneği	38.369
Sarkuysan İlkokul-Lise	29.936
Darıca Kalkınma Teknoloji	22.000
Unicef	11.740
Türkiye Sağırlar Derneği	7.000
Türk Eğitim Vakfı	4.475
LöseV	1.500
Toplam	499.755

İç Denetim Faaliyetlerimiz

Şirketimizin daha önceden, iş akışlarına ve süreçlerine göre belirlemiş olduğu görev tanımları, yetkilendirme sistemi, politikalar ve yazılı prosedürler iç denetim sistemini teşkil etmektedir.

Şirketimiz iç denetim sistemi ile faaliyetlerin etkinliği ve verimliliği, mali raporlama sisteminin güvenilirliği ve yasal düzenlemelere uygunluk konusunda güvence sağlanması hedeflenmektedir.

İç denetim sistemi düzenli olarak Kalite Güvence birimi tarafından değerlendirilmeye tabi tutulmakta, üretim birimleri tarafından yapılan işlemlerin etkinliği denetlenmektedir.

Denetim Komitesi; 2021 yılında bağımsız denetçilerin seçimi, kamuya açıklanacak yıllık ve ara dönem finansal tabloları, muhasebe ilkelerine, gerçeğe uygunluğuna ve doğruluğuna ilişkin görüşlerini ve bu hususlar dışında yıl içinde gerçekleştirdiği toplantılarda alınan kararları Yönetim Kurulu'na yazılı olarak bildirmiştir.

Riskler ve Yönetim Kurulunun Değerlendirmesi

Şirketimizin kısa ve uzun vadeli hedeflerine ulaşmasına yönelik risk oluşturduğu düşünülen stratejik, operasyonel, finansal ve diğer bütün unsurlar, Yönetim Kurulu seviyesinden başlayarak organizasyonun her seviyesinde değerlendirilir.

Bu kapsamda kurulan Risk Erken Saptanması Komitesi, Şirketi etkileyebilecek stratejik, finansal, operasyonel vb. her türlü riskin tespiti, değerlendirilmesi ve yönetilmesi, raporlanması, karar mekanizmalarında dikkate alınması konularında Yönetim Kurulu Başkanlığı'na tavsiye ve önerilerde bulunma amacı doğrultusunda faaliyetlerini sürdürmektedir.

Operasyonel Riskler: Hammadde tedarikinden başlayarak, üretim, satış ve satış sonrası içine alacak şekilde geniş kapsamlı olarak değerlendirilir.

Alacak Riski: Şirketimizdeki alacak riskleri, Müşteri Limitlerini Belirleme Prosedürü kapsamında belirlenen ve Şirketin üst düzey yönetiminden oluşan Limit Tespit Komiteleri tarafından raporlanıp, belirlenen prosedür çerçevesinde kontrol ve analiz edilerek onaylanır.

Alacak riski ile ilgili olarak, risklerin gerçekleşmesinden kaynaklanacak zararları karşılamak üzere, Şirketimizi kapsayan yurt içi ve yurt dışı alacak sigorta poliçeleri bulunmaktadır.

Global poliçelere ek olarak, alacak riskinin minimuma indirilmesi amacıyla farklı teminat yöntemlerine (ipotek, teminat mektubu, DBS vb.) de başvurulmaktadır.

Finansal Riskler: Bu riskler Likidite Riski, Faiz Oranı Riski, Döviz Kuru Riski, Fiyat Riski olarak dört kategoride ele alınmakta ve yönetilmesi ile ilgili olarak ise aşağıdaki uygulama prensipleri gözetilmektedir.

Likidite Riski: Şirketimizin alacak ve borç gün vadelerinin uyumlu olmasına özen gösterilmekte, kısa vadeli likiditenin korunması amacıyla, etkin nakit akış planlaması ve kontrolü ve net işletme sermayesi yönetimi ile, Şirketin likidite oranlarının (cari oran ve asit-test oranı gibi) belli seviyelerde tutulmasına çalışılmaktadır.

Faiz Oranı Riski: Faiz oranlarındaki değişimler, faize duyarlı varlık ve yükümlülükler üzerinde yaptığı etkiyle mali sonuçlar açısından önemli bir risk oluşturmaktadır. Bu risk, faize duyarlı kalemlerin miktar ve vadelerini dengeleyerek yönetilmektedir.

Bu kapsamda, alacak ve borçların sadece vadelerinin değil, faiz değişim dönemlerinin de uyumlu olmasına ve borçların sabit/değişken faiz ve kısa/uzun vade dengelerine önem verilmektedir.

Döviz Kuru Riski: Şirketimizin yaygın bir coğrafyada iş yapmasının sonucu olarak, operasyonlar farklı para birimi ile gerçekleşmektedir. Bu nedenle, döviz kuru riski maruz kalınan en önemli finansal risklerden biridir. Bu riskin yönetiminde ana prensip, kur dalgalanmalarından en az etkilenecek şekilde ve döviz varlıklarımız ve döviz yükümlülüklerimiz döviz kurları bazında dengelenerek, diğer bir deyişle sıfıra yakın bir döviz pozisyonu seviyesinin korunmasıdır. Kur riskinin yönetiminde genellikle bilanço içi yöntemler tercih edilmektedir. Bu arada, parite değişim riskine karşı türev finansal enstrümanlar da kullanılarak riskten korunma işlemleri yapılmaktadır.

Hammadde Fiyat Değişim Riski: Maliyetimizin büyük bir ağırlığını oluşturan bakır fiyatları, dünya piyasalarınca belirlenmekte olup, oldukça değişken bir seyir izlemektedir. Şirketimizi söz konusu fiyat değişim risklerinden korumak amacıyla; aldığımız ve sattığımız malların fiyat ve vadelerini örtüştürmeye dayanan modeller kullanılmaktadır. Bu modellerin dışında kalan uzun vadeli tüm müşteri fiyat sabitleme talepleri, riskten korunma işlemleri yapılarak yönetilmektedir.

Bakır fiyat değişim riskinden korunma işlemlerine ilave olarak, maliyetlerimizde yer alan ve fiyat değişim riskine açık, Kalay, Nikel, Alüminyum gibi diğer metalleri için de riskten korunma işlemleri yapılmaktadır.

DIĞER HUSUSLAR

Faaliyet yılının sona ermesinden sonra Şirkette meydana gelen ve ortakların, alacaklıların ve diğer ilgili kişi ve kuruluşların haklarını etkileyebilecek nitelikteki özel önem taşıyan herhangi bir olay söz konusu olmamıştır.

Kurumsal Yönetim İlkelerine Uyum Raporu

BÖLÜM I-KURUMSAL YÖNETİM İLKELERİNE UYUM BEYANI

Şirketimiz Sermaye Piyasası Kurulu'nun, 03.01.2014 tarih ve 28871 sayılı Resmi Gazete'de yayınlanarak yürürlüğe giren II-17.1 sayılı Kurumsal Yönetim Tebliği ekinde yer alan Kurumsal Yönetim İlkeleri'ne tam uyumu benimsemektedir. Ancak uygulamada yaşanabilecek ve Şirket faaliyetlerinin gecikmesine yol açabilecek zorluklar, bazı maddelere uyum konusunda gerek ülkemizde gerekse uluslararası alandaki tartışmaların varlığı ve Şirketimizin mevcut yapısı ile tam örtüşmemesi gibi nedenlerle bazı ilkelere tam uyum henüz sağlanamamıştır. Söz konusu ilkelere uyulmaması nedeniyle Şirketimizin maruz kaldığı çıkar çatışması bulunmamaktadır. Kurumsal Yönetim İlkeleri'nin uygulanması esnasında Şirket yapısı ile uyuşmayan ve faaliyetleri engelleyebileceği düşünülen bazı ilkelere yer verilmemiştir.

31 Aralık 2021 tarihinde sona eren faaliyet döneminde Kurumsal Yönetim Tebliği ekinde yer alan Kurumsal Yönetim İlkelerine uyum ve henüz uyum sağlanamayanlara ilişkin açıklamalara faaliyet raporunda; Kurumsal Yönetim Uyum Raporu ("URF") ve Kurumsal Yönetim Bilgi Formu ("KYBF") ve raporun diğer ilgili bölümlerinde yer verilmiştir. URF'de ya da KYBF'de dönem içinde herhangi bir değişiklik olduğunda özel durum açıklaması yapılmasının yanı sıra ara dönem faaliyet raporlarında da güncellemelere yer verilecektir.

Sermaye Piyasası Kurulu'nun 10.01.2019 tarih ve 2/49 sayılı kararı ile II-17.1 sayılı Kurumsal Yönetim Tebliği uyarınca hazırlanan Kurumsal Yönetim Uyum Raporu (URF) ve Kurumsal Yönetim Bilgi Formu (KYBF) aşağıda sunulmuştur.

SÜRDÜRÜLEBİLİRLİK İLKELERİ UYUM ÇERÇEVESİ

Sermaye Piyasası Kurulu, 2 Ekim 2020 tarihinde Kurumsal Yönetim Tebliği'nde yaptığı değişiklik ile Yıllık Faaliyet raporlarında;

- Sürdürülebilirlik ilkeleri uyum çerçevesi kapsamında belirlenen temel ilkelerin uygulanıp uygulanmadığına,
- Uygulanmıyor ise buna ilişkin açıklamalara,
- Bu ilkelere tam olarak uymama dolayısıyla çevresel ve sosyal risk yönetiminde meydana gelen etkilere ilişkin açıklamalara yer verilmesi istenmiştir.

Sürdürülebilirlik ilkelerinin uygulanmasının gönüllü olmakla birlikte, uygulanıp uygulanmadığının "Uy ya da Açıkla" bazında raporlanması zorunlu tutulmuştur. Sarkuysan, Sürdürülebilirlik İlkeleri Uyum Çerçevesi dokümanında belirtilen ilkelere uyum sağlamayı hedeflemiş bir Şirket'tir. Sarkuysan kısa, orta ve uzun vadede değer üretmek amacıyla uluslararası ölçekte genel kabul görmüş ÇSY (Çevre Sosyal ve Yönetişim) raporlama metriklerini, kurumsal yapısına ve stratejik hedeflerine entegre etmeyi hedeflemektedir. Şirket, bu kapsamda, önümüzdeki dönemde söz konusu ilkelere tam uyum sağlamak amacıyla ilgili yapılanmaların kurulması, stratejilerin belirlenmesi, politikaların oluşturulması çalışmalarına yoğunlaşacaktır. Halen Şirketimizin öncelikli projelerinden olan eğitim, inovasyon ve çevre alanlarındaki projelerine bugün ve gelecekte daha bilinçli bir toplum yaratmak hedefiyle çalışmalarımıza devam edeceğiz. Sürdürülebilir bir gelecek için doğaya, insana, ekonomiye, topluma katkı sağlayarak gelişmeye ve paydaşlarımızın beklentilerini karşılamayı sürdüreceğiz.

YÖNETİM UYUM RAPORU

	Uyum Durumu					Açıklama
	Evet	Kısmen	Hayır	Muaf	İlgisiz	
1.1. PAY SAHİPLİĞİ HAKLARININ KULLANIMININ KOLAYLAŞTIRILMASI						
1.1.2-Pay sahipliği haklarının kullanımını etkileyebilecek nitelikteki bilgi ve açıklamalar güncel olarak ortaklığın kurumsal internet sitesinde yatırımcıların kullanımına sunulmaktadır.	x					
1.2. BİLGİ ALMA VE İNCELEME HAKKI						
1.2.1-Şirket yönetimi özel denetim yapılmasını zorlaştırıcı işlem yapmaktan kaçınmıştır.	x					
1.3. GENEL KURUL						
1.3.2-Şirket, Genel Kurul gündeminin açık şekilde ifade edilmesini ve her teklifin ayrı bir başlık altında verilmiş olmasını temin etmiştir.	x					
1.3.7-İmtiyazlı bir şekilde ortaklık bilgilerine ulaşma imkanı olan kimseler, kendileri adına ortaklığın faaliyet konusu kapsamında yaptıkları işlemler hakkında Genel Kurul'da bilgi verilmesini teminen gündeme eklenmek üzere Yönetim Kurulu'nu bilgilendirmiştir.			x			İmtiyazlı bir şekilde ortaklık bilgilerine ulaşma imkanı olan kimseler, kendileri adına ortaklığın faaliyet konusu kapsamında işlemde bulunmamışlardır.
1.3.8-Gündemde özellik arz eden konularla ilgili Yönetim Kurulu Üyeleri, ilgili diğer kişiler, finansal tabloların hazırlanmasında sorumluluğu bulunan yetkililer ve denetçiler, Genel Kurul toplantısında hazır bulunmuştur.	x					
1.3.10-Genel Kurul gündeminde, tüm başlıkların ve yardımların tutarları ve bunlardan yararlananlara ayrı bir maddede yer verilmiştir.	x					
1.3.11-Genel Kurul toplantısı söz hakkı olmaksızın menfaat sahipleri ve medya dahil kamuya açık olarak yapılmıştır.	x					
1.4. OY HAKKI						
1.4.1-Pay sahiplerinin oy haklarını kullanmalarını zorlaştırıcı herhangi bir kısıtlama ve uygulama bulunmamaktadır.	x					
1.4.2-Şirketin imtiyazlı oy hakkına sahip payı bulunmamaktadır.			x			Yönetim Kurulu Üyeliğine aday gösterme imtiyazı bulunan pay vardır.
1.4.3-Şirket, beraberinde hakimiyet ilişkisini de getiren karşılıklı iştirak ilişkisi içerisinde bulunduğu herhangi bir ortaklığın Genel Kurulu'nda oy kullanmamıştır.	x					

Kurumsal Yönetim İlkelerine Uyum Raporu

YÖNETİM UYUM RAPORU

	Uyum Durumu					Açıklama
	Evet	Kismen	Hayır	Muaf	İlgisiz	
1.5. AZLIK HAKLARI						
1.5.1-Şirket azlık haklarının kullanılmasına azami özen gösterilmiştir.	x					
1.5.2-Azlık hakları Esas Sözleşme ile sermayenin yirmide birinden daha düşük bir orana sahip olanlara da tanınmış ve azlık haklarının kapsamı Esas Sözleşme'de düzenlenerek genişletilmiştir.			x			Şirketimiz tarafından azlık haklarının kullanımı açısından ilgili mevzuatın yeterli olduğu kabul edilmektedir. Esas Sözleşme'de azlık hakları ile ilgili genişletilme yapılmamıştır.
1.6. KÂR PAYI HAKKI						
1.6.1-Genel Kurul tarafından onaylanan Kâr Dağıtım Politikası ortaklığın kurumsal internet sitesinde kamuya açıklanmıştır.	x					
1.6.2-Kâr Dağıtım Politikası, pay sahiplerinin ortaklığın gelecek dönemlerde elde edilecek kârın dağıtım usul ve esaslarını öngörebilmesine imkan verecek açıklıkta asgari bilgileri içermektedir.	x					
1.6.3-Kâr dağıtmama nedenleri ve dağıtılmayan kârın kullanım şekli ilgili gündem maddesinde belirtilmiştir.					x	
1.6.4-Yönetim Kurulu, Kâr Dağıtım Politikası'nda pay sahiplerinin menfaatleri ile ortaklık menfaati arasında denge sağlanıp sağlanmadığını gözden geçirmiştir.	x					
1.7. PAYLARIN DEVRİ						
1.7.1-Payların devredilmesini zorlaştırıcı herhangi bir kısıtlama bulunmamaktadır.	x					
2.1. KURUMSAL İNTERNET SİTESİ						
2.1.1-Şirketin kurumsal internet sitesi, 2.1.1 numaralı Kurumsal Yönetim İlkeleri'nde yer alan tüm öğeleri içermektedir.	x					
2.1.2-Pay sahipliği yapısı (çıkarılmış sermayenin %5'inden fazlasına sahip gerçek kişi pay sahiplerinin adları, imtiyazları, pay adedi ve oranı) kurumsal internet sitesinde en az 6 ayda bir güncellenmektedir.	x					
2.1.4-Şirketin kurumsal internet sitesindeki bilgiler Türkçe ile tamamen aynı içerikte olacak şekilde ihtiyaca göre seçilen yabancı dillerde de hazırlanmıştır.	x					

YÖNETİM UYUM RAPORU

	Uyum Durumu					Açıklama
	Evet	Kismen	Hayır	Muaf	İlgisiz	
2.2. FAALİYET RAPORU						
2.2.1-Yönetim Kurulu, yıllık faaliyet raporunun Şirket faaliyetlerini tam ve doğru şekilde yansıtmasını temin etmektedir.	x					
2.2.2-Yıllık faaliyet raporu, 2.2.2 numaralı ilkede yer alan tüm unsurları içermektedir.	x					
3.1. MENFAAT SAHİPLERİNE İLİŞKİN ŞİRKET POLİTİKASI						
3.1.1-Menfaat sahiplerinin hakları ile ilgili düzenlemeler, sözleşmeler ve iyi niyet kuralları çerçevesinde korunmaktadır.	x					
3.1.3-Menfaat sahiplerinin haklarıyla ilgili politika ve prosedürler Şirketin kurumsal internet sitesinde yayımlanmaktadır.	x					
3.1.4-Menfaat sahiplerinin, mevzuata aykırı ve etik açıdan uygun olmayan işlemleri bildirmesi için gerekli mekanizmalar oluşturulmuştur.	x					
3.1.5-Şirket, menfaat sahipleri arasındaki çıkar çatışmalarını dengeli bir şekilde ele almaktadır.	x					
3.2. MENFAAT SAHİPLERİNİN ŞİRKET YÖNETİMİNE KATILIMININ DESTEKLENMESİ						
3.2.1-Çalışanların yönetime katılımı, Esas Sözleşme veya Şirket içi yönetmeliklerle düzenlenmiştir.	x					
3.2.2-Menfaat sahipleri bakımından sonuç doğuran önemli kararlarda menfaat sahiplerinin görüşlerini almak üzere anket/konsültasyon gibi yöntemler uygulanmıştır.	x					
3.3. ŞİRKETİN İNSAN KAYNAKLARI POLİTİKASI						
3.3.1-Şirket fırsat eşitliği sağlayan bir istihdam politikası ve tüm kilit yönetici pozisyonları için bir halefiyet planlaması benimsemiştir.		x				Şirket fırsat eşitliği sağlayan bir istihdam politikası belirlemiştir. Şirket faaliyet raporu Kurumsal Yönetim İlkeleri Uyum Raporu Bölümü'nde İnsan Kaynakları Politikası başlığında belirtilmiştir. Halefiyet Politikası oluşturulmaktadır.
3.3.2-Personel alımına ilişkin ölçütler yazılı olarak benimsenmiştir.	x					
3.3.3-Şirketin bir İnsan Kaynakları Gelişim Politikası bulunmaktadır ve bu kapsamda çalışanlar için eğitimler düzenlemektedir.	x					

Kurumsal Yönetim İlkelerine Uyum Raporu

YÖNETİM UYUM RAPORU

	Uyum Durumu					Açıklama
	Evet	Kismen	Hayır	Muaf	İlgisiz	
3.3.4-Şirketin finansal durumu, ücretlendirme, kariyer planlaması, eğitim ve sağlık konularında çalışanların bilgilendirmesine yönelik toplantılar düzenlenmiştir.	x					
3.3.5-Çalışanları etkileyebilecek kararlar kendilerine ve çalışan temsilcilerine bildirilmiştir. Bu konularda ilgili sendikaların da görüşü alınmıştır.	x					
3.3.6-Görev tanımları ve performans kriterleri tüm çalışanlar için ayrıntılı olarak hazırlanarak çalışanlara duyurulmuş ve ücretlendirme kararlarında kullanılmıştır.	x					
3.3.7-Çalışanlar arasında ayrımcılık yapılmasını önlemek ve çalışanları Şirket içi fiziksel, ruhsal ve duygusal açıdan kötü muamelelere karşı korumaya yönelik prosedürler, eğitimler, farkındalığı artırma, hedefler, izleme, şikayet mekanizmaları gibi önlemler alınmıştır.	x					
3.3.8-Şirket, dernek kurma özgürlüğünü ve toplu iş sözleşmesi hakkının etkin biçimde tanınmasını desteklemektedir.	x					
3.3.9-Çalışanlar için güvenli bir çalışma ortamı sağlanmaktadır.	x					
3.4. MÜŞTERİLER VE TEDARİKÇİLERLE İLİŞKİLER						
3.4.1-Şirket, müşteri memnuniyetini ölçmüştür ve koşulsuz müşteri memnuniyeti anlayışıyla faaliyet göstermiştir.	x					
3.4.2-Müşterinin satın aldığı mal ve hizmete ilişkin taleplerin işleme konulmasında gecikme olduğunda bu durum müşterilere bildirilmektedir.	x					
3.4.3-Şirket mal ve hizmetlerle ilgili kalite standartlarına bağlıdır.	x					
3.4.4-Şirket, müşteri ve tedarikçilerin ticari sır kapsamındaki hassas bilgilerinin gizliliğini korumaya yönelik kontrollere sahiptir.	x					
3.5. ETİK KURALLAR VE SOSYAL SORUMLULUK						
3.5.1-Yönetim Kurulu Etik Davranış Kuralları'nı belirleyerek Şirketin kurumsal internet sitesinde yayımlamıştır.	x					
3.5.2-Ortaklık, sosyal sorumluluk konusunda duyarlıdır. Yolsuzluk ve rüşvetin önlenmesine yönelik tedbirler almıştır.	x					

YÖNETİM UYUM RAPORU

	Uyum Durumu					Açıklama
	Evet	Kismen	Hayır	Muaf	İlgisiz	
4.1. YÖNETİM KURULU'NUN İŞLEVİ						
4.1.1-Yönetim Kurulu, strateji ve risklerin Şirketin uzun vadeli çıkarlarını tehdit etmemesini ve etkin bir risk yönetimi uygulanmasını sağlamaktadır.	x					
4.1.2-Toplantı gündem ve tutanakları, Yönetim Kurulu'nun Şirketin stratejik hedeflerini tartışarak onayladığını, ihtiyaç duyulan kaynakları belirlediğini ve yönetimin performansının denetlendiğini ortaya koymaktadır.	x					
4.2. YÖNETİM KURULU'NUN FAALİYET ESASLARI						
4.2.1-Yönetim Kurulu faaliyetlerini belgelendirmiş ve pay sahiplerinin bilgisine sunmuştur.	x					
4.2.2-Yönetim Kurulu Üyelerinin görev ve yetkileri yıllık faaliyet raporunda açıklanmıştır.	x					
4.2.3-Yönetim Kurulu, Şirketin ölçeğine ve faaliyetlerinin karmaşıklığına uygun bir iç kontrol sistemi oluşturmuştur.	x					
4.2.4-İç kontrol sisteminin işleyişi ve etkinliğine dair bilgiler yıllık faaliyet raporunda verilmiştir.	x					
4.2.5-Yönetim Kurulu Başkanı ve İcra Başkanı (Genel Müdür) görevleri birbirinden ayrılmış ve tanımlanmıştır.	x					
4.2.7-Yönetim Kurulu, Yatırımcı İlişkileri Bölümü ve Kurumsal Yönetim Komitesi'nin etkili bir şekilde çalışmasını sağlamakta ve Şirket ile pay sahipleri arasındaki anlaşmazlıkların giderilmesinde ve pay sahipleriyle iletişimde Yatırımcı İlişkileri Bölümü ve Kurumsal Yönetim Komitesiyle yakın işbirliği içinde çalışmıştır.	x					
4.2.8-Yönetim Kurulu Üyelerinin görevleri esnasındaki kusurları ile Şirkette sebep olacakları zarara ilişkin Şirket, sermayenin %25'ini aşan bir bedelle yönetici sorumluluk sigortası yaptırmıştır.	x					

Kurumsal Yönetim İlkelerine Uyum Raporu

YÖNETİM UYUM RAPORU

	Uyum Durumu					Açıklama
	Evet	Kismen	Hayır	Muaf	İlgisiz	
4.3. YÖNETİM KURULU'NUN YAPISI						
4.3.9-Şirket Yönetim Kurulu'nda, kadın üye oranı için asgari %25'lik bir hedef belirleyerek bu amaca ulaşmak için politika oluşturmuştur. Yönetim Kurulu yapısı yıllık olarak gözden geçirilmekte ve aday belirleme süreci bu politikaya uygun şekilde gerçekleştirilmektedir.		x				Yönetim Kurulu Üyeleri Bağımsız Üyeler haricinde 3 yılda bir seçilmektedir. Bağımsız Üyeler her yıl seçilmektedirler. Şirket Yönetim Kurulu'nda, kadın üye oranı için asgari %25'lik bir hedef belirleyerek bu amaca ulaşmak için politika oluşturulmamıştır.
4.3.10-Denetimden Sorumlu Komite'nin Üyelerinden en az birinin denetim/ muhasebe ve finans konusunda 5 yıllık tecrübesi vardır.	x					
4.4. YÖNETİM KURULU TOPLANTILARININ ŞEKLİ						
4.4.1-Bütün Yönetim Kurulu Üyeleri, Yönetim Kurulu toplantılarının çoğuna fiziksel katılım sağlamıştır.		x				2021 Yılında 18 toplantıdan hepsi pandemi koşulları nedeni ile dijital ortamda yapılmış, öte yandan, bu toplantılara konu kararlara yönelik olarak Yönetim Kurulu Üyelerimizin ıslak imzaları alınmıştır.
4.4.2-Yönetim Kurulu, gündemde yer alan konularla ilgili bilgi ve belgelerin toplantıdan önce tüm üyelere gönderilmesi için asgari bir süre tanımıştır.	x					
4.4.3-Toplantıya katılmayan ancak görüşlerini yazılı olarak Yönetim Kurulu'na bildiren üyenin görüşleri diğer üyelerin bilgisine sunulmuştur.	x					
4.4.4-Yönetim Kurulu'nda her üyenin bir oy hakkı vardır.	x					

YÖNETİM UYUM RAPORU

	Uyum Durumu					Açıklama
	Evet	Kismen	Hayır	Muaf	İlgisiz	
4.4.5-Yönetim Kurulu toplantılarının ne şekilde yapılacağı Şirket içi düzenlemeler ile yazılı hale getirilmiştir.	x					
4.4.6-Yönetim Kurulu toplantı zaptı gündemdeki tüm maddelerin görüşüldüğünü ortaya koymakta ve karar zaptı muhalif görüşleri de içerecek şekilde hazırlanmaktadır.	x					
4.4.7-Yönetim Kurulu Üyelerinin Şirket dışında başka görevler alması sınırlandırılmıştır. Yönetim Kurulu Üyelerinin Şirket dışında aldığı görevler Genel Kurul toplantısında pay sahiplerinin bilgisine sunulmuştur.	x					
4.5. YÖNETİM KURULU BÜNYESİNDE OLUŞTURULAN KOMİTELER						
4.5.5-Her bir Yönetim Kurulu Üyesi sadece bir komitede görev almaktadır.			x			Bağımsız Üyeler 1'den fazla komitede görev almaktadır.
4.5.6-Komiteler, görüşlerini almak için gerekli gördüğü kişileri toplantılara davet etmiştir ve görüşlerini almıştır.	x					
4.5.7-Komitenin danışmanlık hizmeti aldığı kişi/kuruluşun bağımsızlığı hakkında bilgiye yıllık faaliyet raporunda yer verilmiştir.			x			Danışmanlık hizmeti alınmamıştır.
4.5.8-Komite toplantılarının sonuçları hakkında rapor düzenlenerek Yönetim Kurulu Üyelerine sunulmuştur.	x					
4.6. YÖNETİM KURULU ÜYELERİNE VE İDARİ SORUMLULUĞU BULUNAN YÖNETİCİLERE SAĞLANAN MALİ HAKLAR						
4.6.1-Yönetim Kurulu, sorumluluklarını etkili bir şekilde yerine getirip getirmediğini değerlendirmek üzere Yönetim Kurulu performans değerlendirmesi gerçekleştirmiştir.			x			Performans değerlendirmesi yapılmamıştır.
4.6.4-Şirket, Yönetim Kurulu Üyelerinden herhangi birisine veya idari sorumluluğu bulunan yöneticilerine kredi kullandırmamış, borç vermemiş veya ödünç verilen borcun süresini uzatmamış, şartları iyileştirmemiş, üçüncü şahıslar aracılığıyla kişisel bir kredi başlığı altında kredi kullandırmamış veya bunlar lehine kefalet gibi teminatlar vermemiştir.	x					
4.6.5-Yönetim Kurulu Üyeleri ve idari sorumluluğu bulunan yöneticilere verilen ücretler yıllık faaliyet raporunda kişi bazında açıklanmıştır.		x				Yönetim Kurulu Üyeleri ve idari sorumluluğu bulunan yöneticilere verilen ücretler yıllık faaliyet raporunda toplam tutar olarak belirtilmiştir

Kurumsal Yönetim İlkelerine Uyum Raporu

KURUMSAL YÖNETİM BİLGİ FORMU

1. PAY SAHİPLERİ	
1.1. PAY SAHİPLİĞİ HAKLARININ KULLANIMININ KOLAYLAŞTIRILMASI	
Yıl boyunca Şirketin düzenlediği yatırımcı konferans ve toplantılarının sayısı	Yoktur.
1.2. BİLGİ ALMA VE İNCELEME HAKKI	
Özel denetçi talebi sayısı	Yoktur.
Genel Kurul toplantısında kabul edilen özel denetçi talebi sayısı	Yoktur.
1.3. GENEL KURUL	
İlke 1.3.1 (a-d) kapsamında talep edilen bilgilerin duyurulduğu KAP duyurusunun bağlantısı	https://www.kap.org.tr/tr/Bildirim/917619
Genel Kurul toplantısıyla ilgili belgelerin Türkçe ile eş anlamlı olarak İngilizce olarak da sunulup sunulmadığı	İngilizce sunum Hazırlanmaktadır.
İlke 1.3.9 kapsamında, bağımsız üyelerin çoğunluğunun onayı veya katılanların oybirliği bulunmayan işlemlerle ilgili KAP duyurularının bağlantıları	İlke 1.3.9 kapsamında yapılan işlem bulunmamaktadır.
Kurumsal Yönetim Tebliği (11-17.1) madde 9 kapsamında gerçekleştirilen ilişkili taraf işlemleriyle ilgili KAP duyurularının bağlantıları	2021 yılında Şirketimizin Kurumsal Yönetim Tebliği madde 9 kapsamında gerçekleştirilen işlemi bulunmamaktadır.
Kurumsal Yönetim Tebliği (11- 17.1) madde 10 kapsamında gerçekleştirilen yaygın ve süreklilik arz eden işlemlerle ilgili KAP duyurularının bağlantıları	2021 yılında Şirketimizin Kurumsal Yönetim Tebliği madde 10 kapsamında gerçekleştirilen işlemi bulunmamaktadır.
Şirketin kurumsal internet sitesinde, bağış ve yardımlara ilişkin politikanın yer aldığı bölümün adı	Yatırımcı İlişkileri bölümünde hem "Faaliyet Raporları" hem de "Duyurular" başlığı altındaki "Genel Kurul Tutanaqları" bölümünde yer almaktadır.
Bağış ve yardımlara ilişkin politikanın kabul edildiği Genel Kurul tutanağının yer aldığı KAP duyurusunun bağlantısı	https://www.kap.org.tr/tr/Bildirim/926387
Esas Sözleşme'de menfaat sahiplerinin Genel Kurul'a katılımını düzenleyen madde numarası	Yoktur.
Genel Kurul'a katılan menfaat sahipleri hakkında bilgi	Şirket Genel Kurul'u tüm pay sahiplerine, çalışanlarına ve ilgili mevzuatlar çerçevesinde katılmasına izin verilen gerçek kişilere açık olmak üzere, ilgili T.T.K ve S.P.K. hükümlerine uygun olarak gerçekleştirilmektedir.
1.4 OY HAKLARI	
Oy hakkında imtiyaz bulunup bulunmadığı	Hayır
Oyda imtiyaz bulunuyorsa, imtiyazlı pay sahipleri ve oy oranları	Yoktur.
En büyük pay sahibinin ortaklık oranı	9,51
1.5 AZLIK HAKLARI	
Azlık haklarının, Şirketin Esas Sözleşmesi'nde (içerik veya oran bakımından) genişletilip genişletilmediği	Hayır
Azlık hakları içerik ve oran bakımından genişletildi ise ilgili Esas Sözleşme maddesinin numarasını belirtiniz	Genişletilmemiştir.

KURUMSAL YÖNETİM BİLGİ FORMU

1.6 KÂR PAYI HAKKI	
Kurumsal internet sitesinde Kâr Dağıtım Politikası'nın yer aldığı bölümün adı	www.sarkuysan.com Ana sayfa /Yatırımcı İlişkileri /Yıllık Faaliyet Raporları başlığının altında yer almaktadır.
Yönetim Kurulu'nun Genel Kurul'a kârın dağıtılmamasını teklif etmesi halinde bunun nedenleri ve dağıtılmayan kârın kullanım şeklini belirten Genel Kurul gündem maddesine ilişkin tutanak metni	Kâr dağıtımı yapılacaktır.
Yönetim Kurulu'nun Genel Kurul'a kârın dağıtılmamasını teklif etmesi halinde ilgili Genel Kurul tutanağının yer aldığı KAP duyurusunun bağlantısı	Kâr dağıtmamasına ilişkin teklifi yoktur.
2. KAMUYU AYDINLATMA VE ŞEFFAFLIK	
2.1. KURUMSAL İNTERNET SİTESİ	
Kurumsal internet sitesinde 2. 11. numaralı kurumsal yönetim ilkesinde talep edilen bilgilerin yer aldığı bölümlerin adları	Kurumsal Yönetim İlkeleri 2.11 numaralı maddesinde belirtilen bilgiler Şirketimizin kurumsal internet sitesi www.sarkuysan.com adresinde "Yatırımcı İlişkileri" bölümü altında yer alan başlıklarda ve yine ana sayfada yer alan "Borsa İstanbul'da Sarkuysan" bölümünde yer almaktadır.
Kurumsal internet sitesinde doğrudan veya dolaylı bir şekilde payların %5'inden fazlasına sahip olan gerçek kişi pay sahiplerinin listesinin yer aldığı bölüm	www.sarkuysan.com Kurumsal sitemizde ana sayfada "Yatırımcı İlişkileri" bölümü altında "Ortaklık ve Sermaye Yapısı" başlığında yer almaktadır.
Kurumsal internet sitesinin hazırlandığı diller	Türkçe/İngilizce
2.2. FAALİYET RAPORU	
2.2.2. NUMARALI KURUMSAL YÖNETİM İLKESİ'NDE BELİRTİLEN BİLGİLERİN FAALİYET RAPORUNDA YER ALDIĞI SAYFA NUMARALARI VEYA BÖLÜM ADLARI	
a) Yönetim Kurulu Üyeleri ve yöneticilerin Şirket dışında yürüttükleri görevler ve üyelerin bağımsızlık beyanlarının yer aldığı sayfa numarası veya bölüm adı	Şirket faaliyet raporumuzun "Kurumsal Yönetim İlkelerine Uyum Raporu" bölümünde yer almaktadır.
b) Yönetim Kurulu bünyesinde oluşturulan komitelere ilişkin bilginin sayfa numarası veya bölüm adı	Şirket faaliyet raporumuzun "Kurumsal Yönetim İlkelerine Uyum Raporu" bölümünde yer almaktadır.
c) Yönetim Kurulu'nun yıl içerisindeki toplantı sayısı ve üyelerin toplantılara katılım durumu bilgisinin sayfa numarası veya bölüm adı	Şirket faaliyet raporumuzun "Kurumsal Yönetim İlkelerine Uyum Raporu" bölümünde yer almaktadır.
ç) Şirket faaliyetlerini önemli derecede etkileyebilecek mevzuat değişiklikleri hakkında bilginin sayfa numarası veya bölüm adı	Şirket faaliyetlerini önemli derecede etkileyebilecek mevzuat değişikliği bulunmamaktadır.
d) Şirket aleyhine açılan önemli davalar ve olası sonuçları hakkında bilginin sayfa numarası veya bölüm adı	Şirket aleyhine açılan önemli nitelikte dava bulunmamaktadır.
e) Şirketin yatırım danışmanlığı ve derecelendirme gibi hizmet aldığı kurumlarla arasındaki çıkar çatışmaları ve bunları önlemek için alınan tedbirlere ilişkin bilginin sayfa numarası veya bölüm adı	Danışmanlık ve derecelendirme hizmeti alınmamaktadır.
f) Sermayeye doğrudan katılım oranının %5'i aştığı karşılıklı iştiraklere ilişkin bilginin sayfa numarası veya bölüm adı	Karşılıklı iştirakimiz yoktur.
g) Çalışanların sosyal hakları, mesleki eğitimi ile diğer toplumsal ve çevresel sonuç doğuran Şirket faaliyetlerine ilişkin kurumsal sosyal sorumluluk faaliyetleri hakkında bilginin sayfa numarası veya bölüm adı	Şirket faaliyet raporumuzun "Kurumsal Yönetim İlkelerine Uyum Raporu" bölümünde yer alan "İnsan Kaynakları Politikası" başlığında yer almaktadır.

Kurumsal Yönetim İlkelerine Uyum Raporu

KURUMSAL YÖNETİM BİLGİ FORMU

3. MENFAAT SAHİPLERİ	
3.1. MENFAAT SAHİPLERİNE İLİŞKİN ŞİRKET POLİTİKASI	
Kurumsal internet sitesinde tazminat politikasının yer aldığı bölümün adı	Kurumsal internet sitemizde tazminat politikamız yer almamaktadır.
Çalışan haklarının ihlali nedeniyle Şirket aleyhine kesinleşen yargı kararlarının sayısı	Yoktur.
İhbar mekanizmasıyla ilgili yetkilinin unvanı	İnsan Kaynakları Müdürü/0262 676 66 00
Şirketin ihbar mekanizmasına erişim bilgileri	İnsan Kaynakları Müdürü/0262 676 66 00
3.2. MENFAAT SAHİPLERİNİN ŞİRKET YÖNETİMİNE KATILILMININ DESTEKLENMESİ	
Kurumsal internet sitesinde, çalışanların yönetim organlarına katılımına ilişkin olan iç düzenlemelerin yer aldığı bölümün adı	Şirket faaliyet raporumuzun "Kurumsal Yönetim İlkelerine Uyum Raporu" bölümünde yer alan "Menfaat Sahipleri" başlığında yer almaktadır.
Çalışanların temsil edildiği yönetim organları	Sendika
3.3. ŞİRKETİN İNSAN KAYNAKLAN POLİTİKASI	
Kilit yönetici pozisyonlan için halefiyet planı getirilmesinde Yönetim Kurulu'nun rolü	Kilit yönetici pozisyonlarının atamalarında Yönetim Kurulu tam yetkilidir.
Kurumsal internet sitesinde fırsat eşitliği ve personel alımı ölçütlerini içeren İnsan Kaynakları Politikası'nın yer aldığı bölümün adı veya politikanın ilgili maddelerinin özeti	Kurumsal internet sitemizde ana sayfada yer alan Yatırımcı İlişkileri bölümünde Şirket faaliyet raporumuzun "Kurumsal Yönetim İlkelerine Uyum Raporu" bölümünde yer alan "İnsan Kaynakları Politikası" başlığında yer almaktadır.
Pay edindirme planı bulunup bulunmadığı	Yoktur.
Kurumsal internet sitesinde ayrımcılık ve kötü muameleyi önlemeye yönelik önlemleri içeren insan kaynaklan politikasının yer aldığı bölümün adı veya politikanın ilgili maddelerinin özeti	Kurumsal İnternet sitemizde ana sayfada yer alan Yatırımcı İlişkileri bölümünde Şirket faaliyet raporumuzun "Kurumsal Yönetim İlkelerine Uyum Raporu" bölümünde yer alan "İnsan Kaynakları Politikası" başlığında yer almaktadır.
İş kazalarıyla ilgili sorumluluk sebebiyle Şirket aleyhine kesinleşen yargı kararı sayısı	Yoktur.
3.5. ETİK KURALLAR VE SOSYAL SORUMLULUK	
Kurumsal internet sitesinde Etik Kurallar Politikası'nın yer aldığı bölümün adı	Kurumsal internet sitemizde ana sayfada yer alan Yatırımcı İlişkileri bölümünde Şirket faaliyet raporumuzun "Kurumsal Yönetim İlkelerine Uyum Raporu" bölümünde yer alan "Etik Kurallar ve Sosyal Sorumluluk" başlığında yer almaktadır.
Kurumsal internet sitesinde Kurumsal Sosyal Sorumluluk Raporu'nun yer aldığı bölümün adı. Kurumsal Sosyal Sorumluluk Raporu yoksa çevresel, sosyal ve kurumsal yönetim konularında alınan önlemler	Kurumsal internet sitemizde ana sayfada yer alan Yatırımcı İlişkileri bölümünde Şirket faaliyet raporumuzun "Kurumsal Yönetim İlkelerine Uyum Raporu" bölümünde yer alan "Etik Kurallar ve Sosyal Sorumluluk" başlığında yer almaktadır.
İrtikap ve rüşvet de dahil olmak üzere her türlü yolsuzlukla mücadele için alınan önlemler	Tüm işlemlerde çift imza, amir kontrolü, Kurumsal Kaynak Planlama (SAP) çalışmaları ve yetkilendirmeleri ile gerekli tüm önlemler alınmıştır.

KURUMSAL YÖNETİM BİLGİ FORMU

4. YÖNETİM KURULU-I	
4.2. YÖNETİM KURULU'NUN FAALİYET ESASLAN	
En son Yönetim Kurulu performans değerlendirmesinin tarihi	Yoktur.
Yönetim Kurulu performans değerlendirmesinde bağımsız uzmanlardan yararlanılıp yararlanılmadığı	Hayır.
Bütün Yönetim Kurulu Üyelerinin ibra edilip edilmediği	Evet
Görev dağılımı ile kendisine yetki devredilen Yönetim Kurulu Üyelerinin adları ve söz konusu yetkilerin içeriği	Hayrettin ÇAYCI Yönetim Kurulu Başkanı İcrada görevli, Hamit Mücellit Yönetim Kurulu Başkan Vekili İcrada görevli, A. Hamdi BEKTAŞ Yönetim Kurulu Üyesi İcrada görevli, Cenap TAŞKIN Yönetim Kurulu Üyesi İcrada görevli, Maksut URUN Yönetim Kurulu Üyesi İcrada görevli değil, Nurtekin Keçeci Yönetim Kurulu Üyesi İcrada görevli değil, Turgay ŞOHOĞLU Yönetim Kurulu Üyesi İcrada görevli değil, Bekir MENETLİOĞLU Yönetim Kurulu Üyesi İcrada görevli değil, Fatma Burcu CESUR Yönetim Kurulu Üyesi İcrada görevli değil, Mehmet BAHTİYAR Yönetim Kurulu Üyesi İcrada görevli değil, Ayhan ZEYTİNOĞLU Yönetim Kurulu Üyesi İcrada görevli değil, Virma SÖKMEN Yönetim Kurulu Üyesi İcrada görevli değil (Şirketimizde sınırsız karar verme yetkisi hiç kimsede bulunmamaktadır. Şirket adına bütün işlemlerde Şirketin temsil ve ilzamu Yönetim Kurulu Başkanı veya Başkan Vekili yanında imza yetkisine haiz bir Yönetim Kurulu Üyesi veya Genel Müdür tarafından MÜŞTEREKEN imza edilmesi gerekmektedir.)
İç kontrol birimi tarafından denetim kuruluna veya diğer ilgili komitelere sunulan rapor sayısı	Yoktur.
Faaliyet raporunda iç kontrol sisteminin etkinliğine ilişkin değerlendirmenin yer aldığı bölümün adı veya sayfa numarası	Faaliyet raporumuzun "İç Denetim Faaliyetlerimiz" ve "Riskler ve Yönetim Kurulu'nun Değerlendirmesi" başlıklarında yer almaktadır.
Yönetim Kurulu Başkanı'nın adı	Hayrettin Çaycı
İcra Başkanı/Genel Müdür'ün adı	Sevgür Arslanpay
Yönetim Kurulu Başkanı ve İcra Başkanı/Genel Müdür'ün aynı kişi olmasına ilişkin gerekçenin belirtildiği KAP duyurusunun bağlantısı	Aynı kişi değildir.
Yönetim Kurulu Üyelerinin görevleri esnasındaki kusurları ile Şirkette sebep olacakları zararın, Şirket sermayesinin %25'ini aşan bir bedelle sigorta edildiğine ilişkin KAP duyurusunun bağlantısı	Sigorta kapsamındadır. Teminat tutarı Şirket sermayemizin %25'ini aşmamaktadır.
Kurumsal internet sitesinde kadın Yönetim Kurulu Üyelerinin oranını arttırmaya yönelik çeşitlilik politikası hakkında bilgi verilen bölümün adı	Yoktur.
Kadın Üyelerin sayısı ve oranı	Yönetim Kurulumuzda 2 kadın Üyemiz bulunmaktadır. Oran: %16,66'dır

Kurumsal Yönetim İlkelerine Uyum Raporu

KURUMSAL YÖNETİM BİLGİ FORMU

YÖNETİM KURULUNUN YAPISI

Yönetim Kurulu Üyesinin Adı Soyadı	İcrada Görevli Olup Olmadığı	Bağımsız Üye Olup Olmadığı	Yönetim Kurulu'na İlk Seçilme Tarihi
Hayrettin ÇAYCI	İcrada Görevli	Bağımsız Üye Değil	22.12.1995
Hamit MÜCELLİT	İcrada Görevli	Bağımsız Üye Değil	1.10.2010
A. Hamdi BEKTAŞ	İcrada Görevli	Bağımsız Üye Değil	30.03.2005
Cenap TAŞKIN	İcrada Görevli	Bağımsız Üye Değil	20.06.2013
Maksut URUN	İcrada Görevli Değil	Bağımsız Üye Değil	30.03.1998
Nurtekin KEÇECİ	İcrada Görevli Değil	Bağımsız Üye Değil	2.05.2016
Turgay ŞOHOĞLU	İcrada Görevli Değil	Bağımsız Üye Değil	28.03.2014
Bekir MENETLİOĞLU	İcrada Görevli Değil	Bağımsız Üye Değil	7.04.2017
Fatma BURCU CESUR	İcrada Görevli Değil	Bağımsız Üye Değil	29.06.2020
Mehmet BAHTİYAR	İcrada Görevli Değil	Bağımsız Üye	7.04.2017
Ayhan ZEYTİNOĞLU	İcrada Görevli Değil	Bağımsız Üye	12.04.2019
VİRMA SÖKMEN	İcrada Görevli Değil	Bağımsız Üye	29.06.2020

Bağımsızlık Beyanının Yer Aldığı KAP Duyurusunun Bağlantısı	Bağımsız Üyenin Aday Gösterme Komitesi Tarafından Değerlendirilip Değerlendirilmediği	Bağımsızlığını Kaybeden Üye Olup Olmadığı	Denetim, Muhasebe ve/veya Finans Alanında En Az 5 Yıllık Deneyime Sahip Olup Olmadığı	
-	-	-	-	Evet
-	-	-	-	Evet
-	-	-	-	Evet
-	-	-	-	Hayır
-	-	-	-	Hayır
-	-	-	-	Evet
-	-	-	-	Hayır
-	-	-	-	Evet
-	-	-	-	Hayır
https://www.kap.org.tr/tr/Bildirim/668027	Değerlendirildi	-	-	Hayır
https://www.kap.org.tr/tr/Bildirim/826640	Değerlendirildi	-	-	Evet
https://www.kap.org.tr/tr/Bildirim/917616	Değerlendirildi	-	-	Evet

Kurumsal Yönetim İlkelerine Uyum Raporu

KURUMSAL YÖNETİM BİLGİ FORMU

4 . YÖNETİM KURULU-II	
4.4 YÖNETİM KURULU TOPLANTILARININ ŞEKLİ	
Raporlama döneminde fiziki olarak toplanmak suretiyle yapılan yönetim kurulu toplantılarının sayısı	18
Yönetim Kurulu toplantılarına ortalama katılım oranı	98,86
Yönetim Kurulu'nun çalışmalarını kolaylaştırmak için elektronik bir portal kullanılıp kullanılmadığı	Hayır.
Yönetim Kurulu çalışma esasları uyarınca bilgi ve belgelerin toplantıdan kaç gün önce üyelere sunulduğu	1 gün
Kurumsal internet sitesinde Yönetim Kurulu toplantılarının ne şekilde yapılacağına belirlendiği Şirket içi düzenlemeler hakkında bilginin yer aldığı bölümün adı	Şirket faaliyet raporumuzun "Kurumsal Yönetim İlkelerine Uyum Raporu" bölümünde yer alan "Yönetim Kurulu" başlığında yer almaktadır.
Üyelerin Şirket dışında başka görevler almasını sınırlandıran politikada belirlenen üst sınır	Şirket Yönetim Kurulu Üyelerimizin bir kısmı başka Şirketlerde Yönetici ya da Yönetim Kurulu Üyesidirler. Üyelerin başka görevler almasına Genel Kurul'da T.T.K 395-396. maddeler uyarınca izin verilmektedir.
4.5. YÖNETİM KURULU BÜNYESİNDE OLUŞTURULAN KOMİTELER	
Faaliyet raporunda Yönetim Kurulu komitelerine ilişkin bilgilerin yer aldığı sayfa numarası veya ilgili bölümün adı	Şirket faaliyet raporumuzun "Kurumsal Yönetim İlkelerine Uyum Raporu" bölümünde "Yönetim Kurulu " başlığında yer almaktadır.
Komite çalışma esaslarının duyurulduğu KAP duyurusunun bağlantısı	https://www.kap.org.tr/tr/Bildirim/926393

YÖNETİM KURULU KOMİTELERİ-I

Yönetim Kurulu Komitelerinin Adları	Komite Üyelerinin Adları	Komite Üyelerinin Soyadları	Komite Başkanı Olup Olmadığı	Yönetim Kurulu Üyesi Olup Olmadığı
Denetim Komitesi	Ayhan	ZEYTİNOĞLU	Evet	Yönetim Kurulu Üyesi
Denetim Komitesi	Mehmet	BAHTİYAR	Hayır	Yönetim Kurulu Üyesi
Denetim Komitesi	Virma	SÖKMEN	Hayır	Yönetim Kurulu Üyesi
Kurumsal Yönetim Komitesi	Mehmet	BAHTİYAR	Evet	Yönetim Kurulu Üyesi
Kurumsal Yönetim Komitesi	Turgay	ŞOHOĞLU	Hayır	Yönetim Kurulu Üyesi
Kurumsal Yönetim Komitesi	Fatma Burcu	CESUR	Hayır	Yönetim Kurulu Üyesi
Kurumsal Yönetim Komitesi	Bekir	MENETLİOĞLU	Hayır	Yönetim Kurulu Üyesi
Kurumsal Yönetim Komitesi	Şefiye	YAYLA	Hayır	Yönetim Kurulu Üyesi değil
Riskin Erken Saptanması Komitesi	Virma	SÖKMEN	Evet	Yönetim Kurulu Üyesi
Riskin Erken Saptanması Komitesi	Nurtekin	KEÇECİ	Hayır	Yönetim Kurulu Üyesi
Riskin Erken Saptanması Komitesi	Mehmet	BAHTİYAR	Hayır	Yönetim Kurulu Üyesi

KURUMSAL YÖNETİM BİLGİ FORMU

YÖNETİM KURULU KOMİTELERİ-II

Yönetim Kurulu Komitelerinin Adları	İcrada Görevli Olmayan Yöneticilerin Oranı	Komitede Bağımsız Üyelerin Oranı	Komitenin Gerçekleştiği Fiziki Toplantı Sayısı	Komitenin Faaliyetleri Hakkında Yönetim Kuruluna Sunduğu Rapor Sayısı
Denetim Komitesi	%100	%100	5	5
Kurumsal Yönetim Komitesi	%100	%20,00	2	2
Riskin Erken Saptanması Komitesi	%100	%66,67	6	6

4 . YÖNETİM KURULU-III

4.5. YÖNETİM KURULU BÜNYESİNDE OLUŞTURULAN KOMİTELER-II

Faaliyet raporu veya kurumsal internet sitesinin, denetim komitesinin, faaliyetleri hakkında bilgi verilen bölümünü belirtiniz.	Şirket faaliyet raporumuzun "Kurumsal Yönetim İlkelerine Uyum Raporu" bölümünde "Yönetim Kurulu " başlığında yer almaktadır.
Faaliyet raporu veya kurumsal internet sitesinin, kurumsal yönetim komitesinin, faaliyetleri hakkında bilgi verilen bölümünü belirtiniz.	Şirket faaliyet raporumuzun "Kurumsal Yönetim İlkelerine Uyum Raporu" bölümünde "Yönetim Kurulu " başlığında yer almaktadır.
Faaliyet raporu veya kurumsal internet sitesinin, aday gösterme komitesinin, faaliyetleri hakkında bilgi verilen bölümünü belirtiniz.	Şirket faaliyet raporumuzun "Kurumsal Yönetim İlkelerine Uyum Raporu" bölümünde "Yönetim Kurulu " başlığında yer almaktadır.
Faaliyet raporu veya kurumsal internet sitesinin, riskin erken saptanması komitesinin, faaliyetleri hakkında bilgi verilen bölümünü belirtiniz.	Şirket faaliyet raporumuzun "Kurumsal Yönetim İlkelerine Uyum Raporu" bölümünde "Yönetim Kurulu " başlığında yer almaktadır.
Faaliyet raporu veya kurumsal internet sitesinin, ücret komitesinin, faaliyetleri hakkında bilgi verilen bölümünü belirtiniz.	Şirket faaliyet raporumuzun "Kurumsal Yönetim İlkelerine Uyum Raporu" bölümünde "Yönetim Kurulu " başlığında yer almaktadır.

4.6. YÖNETİM KURULU ÜYELERİNE VE İDARİ SORUMLULUĞU BULUNAN YÖNETİCİLERE SAĞLANAN MALİ HAKLAR

Faaliyet raporunun, operasyonel ve finansal performans hedeflerine ve bunlara ulaşıp ulaşılmadığına ilişkin bilginin verildiği sayfa numarası veya bölüm adı	Şirket faaliyet raporumuzun "Finansal Durum" bölümünde bilgi verilmektedir.
Kurumsal internet sitesinin, icrada görevli ve icrada görevli olmayan üyelere ilişkin ücretlendirme politikasının yer aldığı bölümün adı	Kurumsal internet sitemizde ana sayfada yer alan Yatırımcı İlişkileri Bölümü'nde Şirket faaliyet raporumuzun "Kurumsal Yönetim İlkelerine Uyum Raporu" bölümünde yer alan "Yönetim Kurulu" başlığında yer almaktadır.
Faaliyet raporunun, Yönetim Kurulu Üyelerine ve idari sorumluluğu bulunan yöneticilere verilen ücretler ile sağlanan diğer tüm menfaatlerin belirtildiği sayfa numarası veya bölüm adı	Şirket faaliyet raporumuzun "Kurumsal Yönetim İlkelerine Uyum Raporu" bölümünde "Yönetim Kurulu " başlığında ve yine faaliyet raporumuzun "Yönetim Kurulu ve Üst Düzey Yöneticilerine Sağlanan Mali Haklar" başlığında yer almaktadır.

GENEL KURUL TOPLANTILARI

GENEL KURUL TARİHİ	GENEL KURUL GÜNDEMİYLE İLGİLİ OLARAK ŞİRKETE İLETİLEN EK AÇIKLAMA TALEBİ SAYISI	PAY SAHİPLERİNİN GENEL KURULA KATILIM ORANI	DOĞRUDAN TEMSİL EDİLEN PAYLARIN ORANI	VEKALETEN TEMSİL EDİLEN PAYLARIN ORANI	ŞİRKETİN KURUMSAL İNTERNET SİTESİNDE HER GÜNDEM MADDESİYLE İLGİLİ OLUMLU VE OLUMSUZ OYLARI DA GÖSTERİR ŞEKİLDE GENEL KURUL TOPLANTI KURUL TOPLANTI TUTANAKLARININ YER ALDIĞI BÖLÜMÜN ADI	KURUMSAL İNTERNET SİTESİNDE GENEL KURUL TOPLANTISINDA YÖNELTİLEN TÜM SORU VE BUNLARA SAĞLANAN YANITLARIN YER ALDIĞI BÖLÜMÜN ADI	GENEL KURUL TOPLANTI TUTANAĞININ İLİŞKİLİ TARAFRLARLA İLGİLİ MADDE VEYA PARAGRAF NUMARASI	YÖNETİM KURULUNA BİLDİRİMDE BULUNAN BİR ŞEKİLDE ORTAKLIK İLİŞKİLERİNE ULAŞMA İMKANI BULUNAN KİŞİ SAYISI (İÇERİDEN ÖĞRENENLER LİSTESİ)	KAP'TA YAYINLANAN GENEL KURUL BİLDİRİMİNİN BAĞLANTISI
9.04.2021	0	75,73%	19,41%	56,32%	Yatırımcı İlişkileri/ Duyurular	Yatırımcı İlişkileri/ Duyurular/Toplantı Tutanaqları	-	52	https://www.kap.org.tr/tr/Bildirim/917619

Kurumsal Yönetim İlkelerine Uyum Raporu

YATIRIMCI İLİŞKİLERİ BÖLÜMÜ

Şirketimizde Mali Genel Müdür Yardımcısı Ümit Uluçam'a bağlı olarak oluşturulmuş Yatırımcı İlişkileri Birimi mevcut olup, söz konusu birimde Ticari Muhasebe Müdürü Şefiye YAYLA, Ticari Muhasebe Şefi Uğur BULAT ve Hukuk Müşaviri Demet CİZRELİOĞULLARI görev almaktadır. Yatırımcı İlişkileri Birim Yöneticisi Şefiye YAYLA'nın SPF Düzey 3 Lisansı (202248) ve Kurumsal Yönetim Derecelendirme Lisansı (700932) bulunmaktadır.

Kurumsal Yönetim İlkeleri'nin gerekleri doğrultusunda Şefiye YAYLA ayrıca Kurumsal Yönetim Komitesi Üyesi olarak da görevlendirilmektedir.

Şefiye Yayla-Yatırımcı İlişkileri Birim Yöneticisi

Tel : 0 262 676 66 00 / 3275

Faks : 0 262 676 66 82

E-mail : yatirimciliskileri@sarkuysan.com

Uğur Bulat -Yatırımcı İlişkileri Birim Üyesi

Tel : 0 262 676 66 00 / 3276

Faks : 0 262 676 66 82

E-mail: yatirimciliskileri@sarkuysan.com

Demet Cizrelioğulları-Yatırımcı İlişkileri Birim Üyesi-Hukuk Müşaviri

Tel : 0 262 676 66 00 / 3277

Faks : 0 262 676 66 82

E-mail: yatirimciliskileri@sarkuysan.com

Yatırımcı İlişkileri Bölümü, Kurumsal Yönetim İlkeleri çerçevesinde yatırımcılarla ilişkilerin yürütülmesinden sorumlu olup, Sermaye Piyasası Kanunu ile ilgili mevzuatta meydana gelen değişiklikleri takip ederek, Şirket içinde ilgili birimlerin bilgi edinmelerini sağlar, Sermaye Piyasası Kurulu (SPK), Borsa İstanbul (BİST), Merkezi Kayıt Kuruluşu (MKK) ile Şirketimiz arasında iletişimi sağlar ve Şirketimizi temsil eder.

Pay sahipliği haklarının kullanımını etkileyebilecek nitelikteki bilgi ve açıklamalar, güncel olarak şirketimizin "www.sarkuysan.com" adresli İnternet sitesinde yatırımcıların bilgilerine sunulur. Şirketimiz tarafından Kamuyu Aydınlatma Platformu'nda 2021 yılında 33 adet özel durum açıklamasında bulunulmuştur. Açıklamalar "Özel Durumlar" tebliğine uygun olarak yapılmış olup, SPK ve Borsa İstanbul tarafından herhangi bir yaptırım uygulanmamıştır. Dönem içerisinde Şirketimize yatırımcılar tarafından yapılan sözlü başvurular Şirketimiz tarafından yanıtlanmıştır.

Yatırımcı İlişkileri Birimi faaliyetleri hakkında yıllık rapor hazırlanıp, takip eden yılın ilk iki ayı içerisinde Kurumsal Yönetim Komitesi'ne sunulmaktadır.

1. PAY SAHİPLERİNİN BİLGİ EDİNME HAKLARININ KULLANIMI

1.1 PAY SAHİPLİĞİ HAKLARININ KULLANIMININ KOLAYLAŞTIRILMASI

Pay sahipliği haklarının kullanımını etkileyebilecek nitelikteki bilgi ve açıklamalar güncel olarak ortaklığın kurumsal internet sitesinde yatırımcıların kullanımına sunulmaktadır.

1.2 BİLGİ ALMA VE İNCELEME HAKKI

Esas sözleşmemizde özel denetçi atanmasına ilişkin bir hüküm bulunmamakla beraber, Şirketimiz özel denetim yapılmasını zorlaştırıcı işlem yapmaktan kaçınmaktadır, 2021 yılında pay sahiplerinden özel denetim talebi olmamıştır.

Yatırımcılar 0 262 666 66 00/Dahili 3275 ve 3276 numaralı telefonlardan Şirketimiz hakkında öğrenmek istedikleri her türlü soruya cevap alır. Yatırımcı İlişkileri Bölümü maili olan yatirimciiliskileri@sarkuysan.com dan da hissedarlarımızın Şirketimiz ile ilgili kamuya açıklanmamış, gizli ve ticari sır niteliğindeki bilgiler hariç olmak üzere tüm soruları cevaplanır. Mektup yolu ile ulaşmak isteyen ortaklarımıza da arzu ettikleri konu hakkında derhal cevap verilir.

Pay sahipliği haklarının kullanımını etkileyebilecek nitelikteki bilgi ve açıklamalar güncel olarak Şirketimizin www.sarkuysan.com internet adresinde "Yatırımcı İlişkileri" bölümünde pay sahiplerinin kullanımına sunulmuştur. Ayrıca, MKK ile yapılan anlaşma sonrası "Yatırımcı İlişkileri" bölümüne "Bilgi Toplumu Hizmetleri" alt bölümü ilave edilmiş ve buradan ulaşılan link ile MKK'nın e-ŞİRKET Portalı üzerinden verilen hizmet alınarak TTK'nın 1524. maddesi ve Yönetmelikte belirlenmiş yükümlülükler yerine getirilmiştir

1.3 GENEL KURUL

Şirket Genel Kurul Toplantıları ve Genel Kurul'a davet Türk Ticaret Kanunu, Sermaye Piyasası Mevzuatı, Genel Kurul İç Yönergesi ve Kurumsal Yönetim İlkelerine uygun olarak pay sahiplerinin yeterli bilgileneşine ve geniş katılımına imkân sağlayacak şekilde gerçekleştirilmektedir.2020 yılı faaliyetlerine ilişkin Olağan Genel Kurul Toplantısı, 09.04.2021 tarihinde, Şirketin genel merkezinde yapılmıştır. Elektronik olarak düzenlenen toplantıya Pay sahipleri asaleten ve vekâleten fiziki katılımın yanı sıra elektronik ortamda iştirak ederek %75,73 çoğunlukla katılım sağlanmıştır.

Genel Kurul toplantısı çağrı ilanı Kurumsal Yönetim İlkeleri Tebliği'ne uygun olarak Genel Kurul'dan 3 hafta öncesinde, 11.03.2021 tarihli Yönetim Kurulu kararı ile aynı tarihte Kamu Aydınlatma Platformu aracılığı ile yapılan Özel Durum Açıklaması ve Elektronik Genel Kurul Sistemi (EGKS) aracılığı ile duyurulur. Pay sahiplerinin bilgileneşini ve toplantıya katılımın en üst düzeyde olması için Gerekli mevzuatlara uygun olarak Genel Kurul toplantısı çağrı ilanı, 16.03.2021 tarihli Türkiye Ticaret Sicili Gazetesi'nde, Gebze Gazetesi'nde ve 17.03.2021 tarihinde Şirket internet sitesinde duyurulmuştur. Ayrıca Nama Yazılı A Grubu pay sahiplerine 17.03.2021 tarihli mektupla Genel Kurul hakkında duyuru yapılmıştır. Bu mektupların ekine toplantı gündemi, bilgilendirme dokümanı, vekâletname ve imza beyannamesi örneği ilave edilmiştir. İlan ve toplantı günleri hariç olmak üzere Genel Kurul toplantı tarihinden en az üç hafta önce, Konsolide Mali Tablolar ve Faaliyet Raporumuz 6102 sayılı Türk Ticaret Kanununun 437 nci maddesi çerçevesinde pay sahiplerinin incelemesine hazır bulundurulmuştur.

Türk Ticaret Kanunu'nun 1524. ve Esas Sözleşmemiz'in 34. maddeleri gereği Elektronik Genel Kurul için Medianova İnternet Hizmetleri ve Tic. A.Ş firması ile görüşmeler yapılmıştır. Firma Genel Kurul günü 3 kamera ile toplantımızın ses ve görüntülerini Merkezi Kayıt Kuruluşu'na bağlanarak internet ortamında yayınlanmıştır.

İmtiyazlı bir şekilde ortaklık bilgilerine ulaşma imkânı olan kimseler, kendileri adına ortaklığın faaliyet konusu kapsamında işlemde bulunmamışlardır.

Gündemde özellik arz eden konularla ilgili Yönetim Kurulu Üyeleri, ilgili diğer kişiler, finansal tabloların hazırlanmasında sorumluluğu bulunan yetkililer ve denetçiler gerekli bilgilendirmeleri yapabilmek ve soruları cevaplandırmak üzere Genel Kurul toplantısında hazır bulunmuşlardır. Genel Kurul toplantısı süresince gündemde yer alan maddeler tarafsız, açık ve ayrıntılı bir şekilde pay sahiplerine aktarılmakta. Genel Kurul toplantı esnasında pay sahipleri ve toplantıya katılan menfaat sahipleri gerek EGKS ortamında elektronik olarak gerekse fiziki olarak sorulan sorular ilgili mevzuata uygun olarak değerlendirilerek Yönetim Kurulu Üyeleri ve Üst Düzey Yöneticiler tarafından cevaplandırılmış, cevaplandırılmayan soru kalmamıştır.

Şirket Genel Kurulu tüm pay sahiplerine, çalışanlarına ve ilgili mevzuatlar çerçevesinde katılmasına izin verilen gerçek kişilere açık olmak üzere, ilgili T.T.K ve S.P.K. hükümlerine uygun olarak gerçekleştirilmektedir.Dönem içinde yapılan bağış ve yardımlar hakkında Genel Kurul toplantısında ayrı bir gündem maddesi ile ortaklara bilgi verilmiş ve 2021 yılı bağış ve yardım üst sınırına ilişkin karar alınmıştır.Genel Kurul'da görüşülen temettü dağıtımı dahil tüm gündem maddeleri ile ilgili alınan kararlar ve toplantı tutanağı, toplantı bitiminde KAP, EGKS ve e-Şirket portalleri ile birlikte Şirketimiz'in www.sarkuysan.com.tr kurumsal internet sitesinde yayınlanmıştır.

Kurumsal Yönetim İlkelerine Uyum Raporu

1.4 OY HAKKI

Şirket pay sahiplerinin oy hakkının kullanılmasını zorlaştırıcı uygulamalardan kaçınırken sınır ötesi de dahil olmak üzere her pay sahibine oy hakkını en kolay ve uygun şekilde kullanma fırsatı sağlanması için gereken mekanizmalar oluşturulmuştur. Bu bağlamda, Şirket Esas Sözleşmesi'nin Genel Kurul Toplantısına Elektronik Ortamda Katılıma ilişkin 21. ve 34. Maddelerine göre, Şirketin Genel Kurul Toplantılarına katılma hakkı bulunan hak sahipleri bu toplantılara, Türk Ticaret Kanununun 1527. maddesi uyarınca elektronik ortamda da katılabilmektedir. 2020 yılı Olağan Genel Kurul toplantısında da Esas Sözleşme'nin bu hükmü uyarınca, kurulmuş olan sistem üzerinden hak sahiplerinin ve temsilcilerinin, oy haklarını kullanabilmesi sağlanmıştır. Şirketin Esas Sözleşmesi oy haklarıyla ilgili olarak herhangi bir imtiyaz tanımamaktadır. Olağan veya Olağanüstü Genel Kurullarda her pay için bir oy hakkı tanınmaktadır. Pay sahipleri Genel Kurullara, diğer pay sahiplerine ya da pay sahibi olmayan kişilere verdikleri vekâlet ile katılabilmektedirler. Pay sahibi olan vekâlet sahipleri, kendi oylarının dışında, temsil ettikleri paylara ait olan her pay için oy kullanma hakkına sahip bulunmaktadırlar. Vekâletnamenin şekli SPK mevzuatına uygun olarak Yönetim Kurulu'nca belirlenerek ilan edilmektedir. Oy hakkında imtiyaz yoktur. Sadece Esas Sözleşmemiz gereği Yönetim Kurulu seçimlerinde; Yönetim Kurulu Üyelerinin 5'i (A) grubu paylara sahip olanların göstereceği adaylar arasından, 4'ü (B) grubu paylara sahip olan pay sahipleri tarafından gösterilecek adaylar arasından gösterilmek suretiyle adaylar belirlendikten sonra seçim Genel Kurul tarafından yapılır. Şirket, beraberinde hâkimiyet ilişkisini de getiren karşılıklı iştirak ilişkisi içerisinde bulunduğu herhangi bir ortaklığın Genel Kurulu'nda oy kullanmamıştır.

1.5 AZLIK HAKLARI

Şirket azlık haklarının kullanılmasına azami özen gösterilmiştir. Şirketimiz tarafından azlık haklarının kullanımı açısından ilgili mevzuatın yeterli olduğu kabul edilmektedir. Esas sözleşmede azlık hakları ile ilgili genişletilme yapılmamıştır.

1.6 KÂR PAYI HAKKI

Kâr payı hakkında imtiyaz yoktur ve kâr payı mevcut payların tümüne eşit olarak dağıtılır. Şirketin belirli ve tutarlı bir kâr dağıtım politikası bulunmaktadır. Bu politika Genel Kurul toplantısında ortakların onayına sunulur ve Şirketimiz'in kurumsal İnternet sitesinde kamuya açıklanır. Kâr dağıtım politikası hükümlerine uyularak yapılır.

Kâr Payı Dağıtım Politikamız:

- Şirketimiz'in yıllık kârı, Türk Ticaret Kanunu, Sermaye Piyasası Kanunu ve ilgili mevzuat hükümleri ile Esas Sözleşme'ye uygun olarak belirlenen Kâr Dağıtım Politikası çerçevesinde Genel Kurul kararıyla dağıtılır.
- Yönetim Kurulu kârın dağıtımına ilişkin teklifini pay sahiplerinin menfaati ile Şirket menfaatleri arasındaki hassas dengeyi gözetenerek yasal mevzuat hükümleri doğrultusunda belirler.
- Kâr payının dağıtılıp dağıtılmayacağı kararı Yönetim Kurulu önerisi ile Genel Kurulca alınır ve kâr dağıtımına ilişkin Yönetim Kurulu önerisi, şekil ve içeriği sermaye piyasası kurulunca belirlenen kâr dağıtım tablosu ile birlikte SPK'nın özel durumların kamuya açıklanmasına ilişkin düzenlemeleri çerçevesinde, en geç olağan Genel Kurul gündeminin ilan edildiği tarihte kamuya açıklanır ve Şirketin internet sitesinde yayınlanır.
- Kâr payı dağıtım işlemlerine en geç dağıtım kararı verilen Genel Kurul toplantısının yapılacağı hesap dönemi sonu itibarıyla başlanır.
- Genel kurul toplantısında karara bağlanmak şartıyla kâr payı eşit veya farklı tutarlı taksitlere bölünebilir. Taksit sayısı ve ödeme zamanları Genel Kurul kararıyla veya Genel Kurulca yetkilendirilen Yönetim Kurulu tarafından belirlenir.
- Kâr payı, dağıtım tarihi itibarıyla mevcut payların tümüne, bunların ihraç ve iktisap tarihleri dikkate alınmaksızın payları oranında eşit olarak dağıtılır.
- Pay başına düşecek temettü, Genel Kurul'da ortaklara dağıtılmasına karar verilen kârın, toplam pay adedine bölünmesi suretiyle bulunur.
- Kârdan pay alma konusunda imtiyazlı pay senedi bulunmamaktadır.
- Ortaklarımızın pay senetleri yasal mevzuat gereği kayden işlendiğinden, kâr payı ödemeleri; ilgili mevzuat hükümleri çerçevesinde Genel Kurulca belirlenen tarihte Merkezi Kayıt Kuruluşu (MKK)'nın talebi ile ortaklarımızın aracı kurum ve bankalardaki hesaplarına aktarılması için Takasbank A.Ş.'ye yapılır.
- Kâr payı dağıtımını Türk Ticaret Kanunu, Sermaye Piyasası Kanunu ve İlgili Mevzuat Hükümleri ile Esas Sözleşmemize göre yapılır.
- Yönetim Kurulu Üyelerine ve Şirket çalışanlarına, kârdan pay verilebilmesi için Şirket Esas Sözleşmesi'nde hüküm bulunması gereklidir.
- Bağış yapılabilmesi için Esas Sözleşme'de hüküm bulunması şarttır. Yapılacak bağışın sınırı Genel Kurulca belirlenir. İlgili hesap dönemi içinde yapılan bağışlar dağıtılabilir kâr matrahına eklenir. Yapılacak bağış ve ödemeler olağan Genel Kurul'da ortakların bilgisine sunulur.

- Kâr dağıtım politikası Türk Ticaret Kanunu, Sermaye Piyasası Kanunu ve ilgili mevzuat düzenlemeleri ile Esas Sözleşme hükümleri çerçevesinde hazırlanır ve yıllık faaliyet raporunda yer alır. Genel Kurul'da ortaklarımız bu konuda bilgilendirilir.
- Kâr dağıtım politikasında değişiklik yapılmak istenmesi durumunda bu değişikliğe ilişkin Yönetim Kurulu kararını ve değişikliğin gerekçesi SPK'nın özel durumların kamuya açıklanmasına ilişkin düzenlemeleri çerçevesinde kamuya duyurulur.

1.7 PAYLARIN DEVRİ

Payların devredilmesini zorlaştırıcı herhangi bir kısıtlama bulunmamaktadır. Şirketimizin çıkarılmış sermayesine karşılık ihraç etmiş olduğu A ve B grubu pay senetlerinin tamamı Borsa'da kota edilmiştir. Ancak A grubu nama yazılı paylar Borsa'da işlem görmemekte, B grubu paylar ise hamiline olup Borsa'da işlem görmektedir. Esas sözleşmemizin 7. Maddesindeki "Nama yazılı (A) grubu pay senetlerini satmak isteyen kurucu ortaklar, evvela keyfiyetli yazılı olarak Yönetim Kurulu Başkanlığı vasıtası ile diğer kurucu ortaklara teklif edeceklerdir. Kurucu ortaklardan herhangi biri, bir ay içerisinde, bahse konu pay senetlerine borsa rayici, yoksa pay senedinin hakiki değeri üzerinden, talip olmaz ise, bu pay senetleri dışarıdan birisine satılabilir. Bu şartlara riayet edilmeden yapılacak satışlar Şirketçe geçerli sayılmayarak pay defterine kayıt edilmeyecektir." hükmü uyarınca A grubu payların satışı yapılmaktadır.

2.1 KURUMSAL İNTERNET SİTESİ

Şirketin ticari sır niteliğindeki bilgiler haricindeki bilgi birikimi ile hedeflerini ve vizyonunu eksiksiz, adil, doğru, zamanında ve anlaşılabilir bir şekilde kamuya, ilgili yetkili kurumlarla, mevcut ve potansiyel yatırımcılarla ve pay sahipleriyle eşit bir biçimde paylaşma amacıyla bilgilendirme politikası bulunmaktadır. Bu politika Genel Kurul toplantısında ortakların onayına sunulur, faaliyet raporunda ve Şirketimizin kurumsal İnternet sitesinde kamuya açıklanır.

Kamunun aydınlatılmasında, SPK Kurumsal Yönetim İlkelerinin tavsiye ettiği şekilde www.sarkuysan.com adresindeki Sarkuysan internet sitesi aktif olarak kullanılır. İnternet sitesinde yer alan açıklamalar, Sermaye Piyasası Mevzuatı hükümleri uyarınca yapılması gereken bildirim ve özel durum açıklamalarının yerine geçmez. İnternet sitesi Türkçe ve İngilizce olarak SPK Kurumsal Yönetim İlkelerinin öngördüğü içerikte ve şekilde düzenlenir. Türk Ticaret Kanunu'nun 1527. maddesi gereğince sitenin bir bölümü Şirketçe kanunen yapılması gereken ilanların yayınlanması için özgülenmiştir. İnternet sitemizin "Bilgi Toplumu Hizmetleri" sekmesinden bu bölüme ulaşılabilir. Sitemizin Yatırımcı İlişkileri sekmesinde Şirketimizin ticaret sicil bilgileri, son durum itibarıyla ortaklık, yönetim yapısı, imtiyazlı paylar hakkında bilgi, ilanlar, Esas Sözleşme değişiklikleri ile ilgili Türk Ticaret Sicil Gazetesi'nin tarih ve sayısı, Esas Sözleşmemizin son halî, özel durum açıklamaları, faaliyet raporları, Genel Kurul Toplantı ilanları, gündem ve vekaletname örneği, hazır bulunanlar listesi, toplantı tutanakları, kâr dağıtım politikası, bilgilendirme politikası, sıkça sorulan sorular ve bunlara verilen cevaplara yer verilir. Sitemizin "Borsa İstanbul'da Sarkuysan" bölümünde Borsa İstanbul sitesinde mevcut Şirketimizle ilgili tüm bilgiler yer almaktadır. Sitemizde, hisse fiyatları, grafikler, bazı değerli maddelerin fiyatlarının yanı sıra Sarkuysan ile ilgili ve diğer tüm haberler ve döviz kurları da bulunmaktadır.

2.2 FAALİYET RAPORU

Yönetim Kurulu, yıllık faaliyet raporunun Şirket faaliyetlerini tam ve doğru şekilde yansıtmalarını temin etmektedir. Şirket Faaliyet Raporu, 28 Ağustos 2012 tarihinde 28395 sayılı Resmi Gazete'de yayımlanan Şirketlerin Yıllık Faaliyet Raporunun Asgari İçeriğinin Belirlenmesi Hakkında Yönetmelik hükümleri, Sermaye Piyasasında Finansal Raporlamaya İlişkin Esaslar Tebliği (II - 14.1)'nde yer alan süreler ve Kurumsal Yönetim İlkeleri çerçevesinde hazırlanır ve kamu ile paylaşılır.

3.1 MENFAAT SAHİPLERİNE İLİŞKİN ŞİRKET POLİTİKASI

Şirketimiz faaliyetleri ile ilgili olarak bilgilendirme politikası çerçevesinde tüm menfaat sahiplerinin ve çalışanlarımızın haklarının korunması ve etkin bir şekilde bilgilendirilmesi sağlanmaktadır. Menfaat sahipleri; Şirketimizin hedeflerine ulaşmasında veya faaliyetlerinde ilgisi olan çalışanlar, alacaklılar, müşteriler, tedarikçiler, sendikalar, çeşitli sivil toplum kuruluşları gibi kişi, kurum veya çıkar gruplarıdır. Şirket, işlem ve faaliyetlerinde menfaat sahiplerinin ilgili mevzuat ve karşılıklı sözleşmelerle düzenlenen haklarını koruma altına alır. Menfaat sahiplerinin haklarının mevzuat ve karşılıklı sözleşmeler ile korunmadığı durumlarda, menfaat sahiplerinin çıkarları iyi niyet kuralları çerçevesinde ve Şirket imkânları ölçüsünde korunur.

Şirketimiz, menfaat sahiplerinin Şirketimizin ilgili mevzuata aykırı ve etik açıdan uygun olmayan işlemlerinin kurumsal yönetim komitesine veya denetimden sorumlu komiteye iletilmesi için gerekli mekanizmaları oluşturmaktadır.

3.2 MENFAAT SAHİPLERİNİN ŞİRKET YÖNETİMİNE KATILIMININ DESTEKLENMESİ

Çeşitli kademedeki personelin yönetime katılması amacıyla, düzenli olarak departman müdürleri ile üst düzey yöneticilerin katıldığı yönetim toplantıları yapılmaktadır. Çalışanlara ilişkin "Öneri Sistemi" de etkin şekilde kullanılmaktadır. 2021 yılında verilen 133 önerinin 68'si kabul edilmiştir. Her yıl, en iyi seçilen öneri sahipleri törenle ödüllendirilmektedir. Şirketimizin tüm faaliyet ve süreçleri,

Kurumsal Yönetim İlkelerine Uyum Raporu

ISO 9001 kalite yönetim sistemi bağlamında prosedürler çerçevesinde yürütülmektedir. Çalışanların yönetime katılımı ile ilgili olarak Esas Sözleşme’de herhangi bir hüküm bulunmamasıyla birlikte üst düzey yönetimi de boşalan kadrolara Şirket bünyesinde yetişmiş elemanların alınması ilke olarak kabul edilmiştir.

3.3 ŞİRKETİN İNSAN KAYNAKLARI POLİTİKASI

Şirket fırsat eşitliği sağlayan bir istihdam politikası belirlemiştir. Şirket Faaliyet Raporu Kurumsal Yönetim İlkeri Uyum Raporu Bölümü’nde İnsan Kaynakları Politikası başlığında belirtilmiştir. Halefiyet Politikası oluşturulmaktadır. Şirket internet sitesinde yayınlanan İnsan Kaynakları Politikası doğrultusunda hareket edilmektedir.

İşe alım politikaları oluşturulurken ve kariyer planlamaları yapılırken, eşit koşullardaki kişilere eşit fırsat sağlanması ilkesi benimsenir. Çalışanlara sağlanan tüm haklarda adil davranılır, çalışanların bilgi, beceri ve görgülerini artırmalarına yönelik eğitim programları gerçekleştirilir. Şirketimizin finansal durumu, ücret, kariyer, eğitim, sağlık gibi konularda çalışanlara yönelik bilgilendirme toplantıları yapılarak görüş alışverişinde bulunulur. Etkin bir haberleşme ağı için çalışanların bilgilendirilmesi, motivasyonlarının artırılması, iyi ilişkilerin ve iletişimin geliştirilmesi amacıyla periyodik bültenler ve gerektiğinde duyurular çıkarılır.

Çalışanlar ile ilgili olarak alınan kararlar veya çalışanları ilgilendiren gelişmeler çalışanlara veya temsilcilerine bildirilir, bu nitelikteki kararlarda gerekli görülmesi halinde ilgili sendikalardan görüş alınır.

Çalışanlar arasında ayrımcılık yapılmasını önlemek ve çalışanları Şirket içi fiziksel, ruhsal ve duygusal açıdan kötü muamelelere karşı korumaya yönelik prosedürler, eğitimler, farkındalığı artırma, hedefler, izleme, şikâyet mekanizmaları gibi önlemler alınmıştır.

Şirketimiz, dernek kurma özgürlüğü ve toplu iş sözleşmesi hakkının etkin bir biçimde tanınmasını desteklemektedir. Toplu Sözleşme kapsamındaki çalışanlarla ilişkiler sendika temsilcileri vasıtası ile yürütülmektedir. Şirket işveren sendikası olarak Türkiye Metal Sanayicileri Sendikası (MESS), mavi yakalı çalışanları ise Birleşik Metal İş Sendikası üyesidir.

Çalışanlarımız için güvenli çalışma ortamı ve koşulları sağlar. “ISO 9001 Kalite Yönetim Sistemi” çerçevesinde görev tanımları ve ayrıca Kalite Politikamız, Personel Yönetmeliği, Toplu İş Sözleşmesi ve Kurumsal Davranış İlkelerini içeren “Kurum Kültürümüzün Temel Kaynakları” isimli kitapçığımız basılı olarak her çalışana verilir. İş kazalarını önlemek amacıyla yürüttüğümüz faaliyetler arasında “İş Güvenliği El Kitabı” öncelikli olarak işçilerimize verilmektedir. Şirketimizin öncelikleri arasında yer alan çalışan sağlığını korumaya yönelik olarak işyeri sağlık birimimizce aşı, sağlık taraması, tıbbi takip gibi uygulamalar titizlikle yapılmaktadır. İş Güvenliği alanında da sahip olduğumuz “OHSAS 18001 İş Sağlığı ve Güvenliği” yönetim sistemi standartları çerçevesinde gerekli çalışmalar yasal mükellefiyetlerimizle bütünlük olarak yürütülür. Tüm çalışanlarımız ile eş ve çocukları grup ferdi kaza polisi ile 7/24 ve 365 gün her türlü kazaya karşı sigortalıdır.

Çalışanların motivasyonuna yönelik çeşitli sosyal, sportif ve sanatsal uygulamalar düzenlenir. Sarkuysan Masa Tenisi takımımız, yurt içi ve yurt dışında şampiyonluklar ve çeşitli başarılar kazanırken, müzik dalında da çeşitli etkinliklerimiz devam etmektedir.

Çalışanlarımızdan oluşan Türk Müziği Korumuz Gebze halkına konserler vermektedir. Ayrıca folklor ve plates gibi farklı etkinliklerde yapılmaktadır.

3.4 MÜŞTERİLER VE TEDARİKÇİLERLE İLİŞKİLER

Şirket, müşteri memnuniyetini ölçmüştür ve koşulsuz müşteri memnuniyeti anlayışıyla faaliyet göstermiştir. Müşterinin satın aldığı mal ve hizmete ilişkin taleplerin işleme konulmasında gecikme olduğunda bu durum müşterilere bildirilmektedir. Şirket mal ve hizmetlerle ilgili kalite standartlarına bağlıdır. Şirket, müşteri ve tedarikçilerin ticari sır kapsamındaki hassas bilgilerinin gizliliğini korumaya yönelik kontrollere sahiptir.

3.5 ETİK KURALLAR VE SOSYAL SORUMLULUK

Şirketimizin Etik Kuralları, Kurum Kültürümüzün Temel Kaynakları kitapçığında “Kurumsal Davranış İlkelerimiz” başlığı altında çalışanlarımıza açıklanmaktadır.

Ortaklık, sosyal sorumluluk konusunda duyarlıdır. Yolsuzluk ve rüşvetin önlenmesine yönelik tedbirler almıştır.

Şirketimiz, internet sitesi aracılığı ile de kamuya duyurmuş olduğu “Çevre, İş Sağlığı ve Güvenliği Politikası” ile çevre ve iş sağlığı konusunda yönetim taahhütlerini de ortaya koymaktadır.

Sarkuysan sosyal sorumluluklarının bilincinde bir kuruluş olarak her alanda toplumsal projeler üretmektedir. Bu çerçevede;

Şirketimizin uzun yıllar Genel Müdürlük olarak kullandığı tarihi Frej Hanı restore ederek kültür mirasımıza, Gebze'de yaptırdığı Sarkuysan Anadolu Lisesi, Darıca'daki Sarkuysan İlköğretim Okulu ve yüksek öğrenim yapan öğrencilere verdiği karşılıksız burslar ile eğitime, Osmanlı Mimarisi üslubunda külliye olarak yapılan Sarkuysan Cami ile diyanete, her yıl başında ayırdığı fonu bir sağlık kuruluşumuzun acil tıbbi cihaz gereksinimine tahsis ederek sağlığa, sıklıkla Avrupa Kupa Galipleri Kupası'nda ülkemizi başarı ile temsil eden Masa Tenisi Takımı ile spora, çalışanlarından meydana gelen Türk Müziği Korosu ve Folklor grubu ile sanata, oluşturduğu ağaçlandırma alanları ile çevreye, alanında uluslararası organizasyonlara ev sahipliği yaparak ülkemiz tanıtımına katkıda bulunmaktadır. Dönem içinde çevreye verilen zararlardan dolayı Şirketimiz aleyhine açılan bir dava bulunmamaktadır.

4.1 YÖNETİM KURULU'NUN İŞLEVİ

Yönetim Kurulu, strateji ve risklerin Şirketin uzun vadeli çıkarlarını tehdit etmemesini ve etkin bir risk yönetimi uygulanmasını sağlamaktadır. Toplantı gündem ve tutanakları, Yönetim Kurulu'nun Şirketin stratejik hedeflerini tartışarak onayladığını, ihtiyaç duyulan kaynakları belirlediğini ve yönetimin performansının denetlendiğini ortaya koymaktadır.

4.2 YÖNETİM KURULU'NUN FAALİYET ESASLARI

Yönetim Kurulu faaliyetlerini belgelendirmiş ve pay sahiplerinin bilgisine sunmuştur.

Yönetim Kurulu, Şirketin ölçeğine ve faaliyetlerinin karmaşıklığına uygun bir iç kontrol sistemi oluşturmuştur. İç kontrol sisteminin işleyişi ve etkinliğine dair bilgiler yıllık faaliyet raporunda verilmiştir.

Yönetim Kurulu Başkanı ile Genel Müdür farklı kişilerdir. Yönetim Kurulu, yatırımcı ilişkileri bölümü ve kurumsal yönetim komitesinin etkili bir şekilde çalışmasını sağlamakta ve Şirket ile pay sahipleri arasındaki anlaşmazlıkların giderilmesinde ve pay sahipleriyle iletişimde yatırımcı ilişkileri bölümü ve kurumsal yönetim komitesiyle yakın işbirliği içinde çalışmıştır.

Esas Sözleşmemize göre Şirketimizin idaresi, Türk Ticaret Kanunu ve Sermaye Piyasası Mevzuatı çerçevesinde Genel Kurul kararıyla 5'i A grubunun göstereceği adaylar arasından, 4'ü B grubunun göstereceği adaylar arasından seçilen 9 üye ile 3 bağımsız üye olmak üzere 12 üyeden meydana gelen Yönetim Kurulu tarafından yürütülür. Yönetim Kurulu Üyeleri, verimli ve yapıcı çalışmalar yapmalarına, hızlı ve rasyonel kararlar almalarına, komitelerin oluşumuna ve çalışmalarını etkin bir şekilde organize etmelerine imkan sağlayacak şekilde belirlenmektedir.

Yönetim Kurulu'nda icrada görevli olan ve olmayan üyeler bulunmaktadır. (İcrada görevli olmayan Yönetim Kurulu Üyesi, üyelik haricinde Şirkette başkaca herhangi bir idari görevi veya kendisine bağlı icrai mahiyette faaliyet gösteren bir birim bulunmayan ve Şirketin günlük iş akışına ve olağan faaliyetlerine müdahil olmayan kişidir.) İcrada görevli olmayan Yönetim Kurulu Üyelerimiz içerisinde, görevlerini hiçbir etki altında kalmaksızın yapabileme niteliğine sahip bağımsız üyeler bulunur.

Yönetim Kurulu Üyeleri ve yöneticilerin görevleri çerçevesinde kişisel olarak sorumlu tutulabilecekleri yükümlülüklerine karşı, zararların tazmini ile ilgili 5 milyon euro teminatlı yönetici sorumluluk sigortası yaptırılmıştır.

4.3 YÖNETİM KURULU'NUN YAPISI

2021 yılında yapılan Olağan Genel Kurul Toplantısı'nda, Sermaye Piyasası Kurulu'nun II-17.1 Sayılı tebliğinde belirtilen bağımsızlık kriterlerini tam olarak taşıyan 3 bağımsız üye seçilmiştir. Bağımsız Yönetim Kurulu Üye adayları bağımsızlık beyanlarını ve özgeçmiş bilgilerini Genel Kurul öncesinde Kurumsal Yönetim Komitesi vasıtasıyla Yönetim Kurulu'na sunmuştur. Dönem içinde bağımsız Yönetim Kurulu Üyelerimizin faaliyet dönemi içinde bağımsızlıklarını ortadan kaldıran bir durum ortaya çıkmamıştır.

29.06.2020 tarihli Genel Kurulumuz'da Yönetim Kurulu Üyeleri 3 yıl, Bağımsız Yönetim Kurulu Üyeleri ise 09.04.2021 tarihli Genel Kurulumuz'da 1 yıl görev yapmak üzere seçilmişler ve Türk Ticaret Kanunu'nun 395. ve 396. maddeleri ve Sermaye Piyasası Kurulu'nun düzenlemeleri çerçevesinde işlem yapabilmeleri Genel Kurul'da kararlaştırılmıştır.

Yönetim Kurulumuzun görev ve sorumluluklarını sağlıklı bir şekilde yerine getirilmesi amacıyla, 18.09.2012 tarih ve 1351/12.41 sayılı Yönetim Kurulu kararı ile, "Denetimden Sorumlu Komite", "Kurumsal Yönetim Komitesi" ve "Riskin Erken Saptanması Komitesi" oluşturulmuş olup, bu komiteler faaliyetlerini belirlenen faaliyet esasları çerçevesinde yürütmektedirler. Ancak Yönetim Kurulumuzun yapılanması gereği ayrı bir aday gösterme komitesi ve ücret komitesi oluşturulamadığından, kurumsal yönetim komitesi bu komitelerin görevlerini yerine getirir. Komitelerde 2021 yılında hiçbir çıkar çatışması meydana gelmemiştir.

Komitelerin görev alanları, çalışma esasları ve hangi üyelerden oluşacağı Yönetim Kurulu tarafından belirlenir ve KAP'ta açıklanır.

Genel müdür komitelerde görev almamaktadır.

Kurumsal Yönetim İlkelerine Uyum Raporu

YÖNETİM KURULUNUN YAPISI

Ad-Soyad	Görevi	İcracı Olup/Olmadığı	Bağımsız Yönetim Kurulu Üyesi Olup/Olmadığı
Hayrettin ÇAYCI	Başkan	İcracı	Bağımsız Üye Değil
Hamit MÜCELLİT	Başkan Vekili	İcracı	Bağımsız Üye Değil
A. Hamdi BEKTAŞ	Üye	İcracı	Bağımsız Üye Değil
Cenap TAŞKIN	Üye	İcracı	Bağımsız Üye Değil
Maksut URUN	Üye	İcracı Olmayan	Bağımsız Üye Değil
Nurtekin KEÇECİ	Üye	İcracı Olmayan	Bağımsız Üye Değil
Turgay ŞOHOĞLU	Üye	İcracı Olmayan	Bağımsız Üye Değil
Bekir MENETLİOĞLU	Üye	İcracı Olmayan	Bağımsız Üye Değil
Fatma Burcu CESUR	Üye	İcracı Olmayan	Bağımsız Üye Değil
Ayhan ZEYTİNOĞLU	Üye	İcracı Olmayan	Bağımsız Üye
Mehmet BAHTİYAR	Üye	İcracı Olmayan	Bağımsız Üye
Virma SÖKMEN	Üye	İcracı Olmayan	Bağımsız Üye

Yönetim Kuruluna Son Seçilme Tarihi	Görev Süresi	Yer Aldığı Komiteler ve Görevleri	Şirket Dışında Aldığı Görevler
29.06.2020	3 Yıl		Sarkuysan Şirketler Grubu'nda Yönetim Kurulu Başkanı ve Genel Müdür Turktrade Yönetim Kurulu Başkanı
29.06.2020	3 Yıl		Sarkuysan Şirketler Grubu'nda Yönetim Kurulu Başkan Vekili Yönetim Kurulu Üyesi
29.06.2020	3 Yıl		Sarkuysan Şirketler Grubu'nda Yönetim Kurulu Başkan Vekili Yönetim Kurulu Üyesi
29.06.2020	3 Yıl		
29.06.2020	3 Yıl		Sarkuysan Şirketler Grubu'nda Yönetim Kurulu Başkan Vekili
29.06.2020	3 Yıl	Riskin Erken Saptanması Komitesi	
29.06.2020	3 Yıl	Kurumsal Yönetim Komitesi	
29.06.2020	3 Yıl	Kurumsal Yönetim Komitesi	
29.06.2020	3 Yıl	Kurumsal Yönetim Komitesi	
09.04.2021	1 Yıl	Denetim, Kurumsal Yönetim Komiteleri	Kocaeli Sanayi Odası Başkanı, TOBB Başkan Vekili, İKV Yönetim Kurulu Başkanı, Zeytinoğlu Denizcilik A.Ş. Genel Koordinatörü
09.04.2021	1 Yıl	Denetim, Kurumsal Yönetim, Riskin Erken Saptanması Komiteleri	Yeditepe, Bahçeşehir ve Kadir Has Üniversitelerinde Akademisyenlik
09.04.2021	1 Yıl	Denetim, Riskin Erken Saptanması Komiteleri	Yapı Kredi Bankası'nda Kredi Komitesi Üyesi

Kurumsal Yönetim İlkelerine Uyum Raporu

Bir Yönetim Kurulu Üyesinin birden fazla komitede görev almamasına özen gösterilir ancak yapılanma gereği birden fazla komitede görev alan üyeler, ilişkili konularda görev yapan komiteler arası iletişimi sağlamakta ve işbirliği imkânlarını artırmaktadır. Yönetim Kurulu, komite çalışmalarından beklenen faydanın temin edildiği görüşündedir.

Komitelerin görevlerini yerine getirmeleri için gereken her türlü kaynak ve destek Yönetim Kurulu tarafından sağlanır. Komiteler, gerekli gördükleri kişiyi toplantılarına davet etmekte ve görüşlerini almaktadır.

Komiteler, faaliyetleriyle ilgili olarak ihtiyaç gördükleri konularda bağımsız uzman görüşlerinden yararlanır. Komitelerin ihtiyaç duydukları danışmanlık hizmetlerinin bedeli Şirket tarafından karşılanır. Ancak bu durumda hizmet alınan kişi/kuruluş hakkında bilgi ile bu kişi/kuruluşun Şirket ile herhangi bir ilişkisinin olup olmadığı hususundaki bilgiye faaliyet raporumuzda yer verilir.

Komitelerimiz tarafından bağımsız olarak yapılan çalışmalar sonucunda alınan kararlar Yönetim Kurulu'na sunulmakta, nihai karar Yönetim Kurulu tarafından alınmaktadır. Komiteler yaptıkları tüm çalışmaları yazılı hale getirir ve kaydını tutar. Komitelerimiz, çalışmaların etkinliği için gerekli görülen ve çalışma ilkelerinde açıklanan sıklıkta toplanır. Komiteler, çalışmalarını hakkındaki bilgiyi ve toplantı sonuçlarını içeren raporları Yönetim Kurulu'na sunar.

4.4. YÖNETİM KURULU TOPLANTILARININ ŞEKLİ

Yönetim Kurulumuz, Esas Sözleşme hükümleri çerçevesinde en az ayda bir kere toplanır. Yönetim Kurulu başkanı, diğer Yönetim Kurulu Üyeleri ve genel müdür ile görüşerek Yönetim Kurulu toplantılarının gündemini belirler. Üyeler her toplantıya katılmaya ve toplantılarda görüş bildirmeye özen gösterir. Bütün Yönetim Kurulu Üyeleri, Yönetim Kurulu toplantılarının çoğuna fiziksel katılım sağlamıştır. Yönetim Kurulu toplantısına uzaktan erişim sağlayan her türlü teknolojik yöntemle de iştirak etme çalışmalarına başlanmış ve Esas Sözleşmemize bu konuda hüküm konmuştur.

Yönetim Kurulu, gündemde yer alan konularla ilgili bilgi ve belgelerin toplantıdan önce tüm üyelere gönderilmesi için asgari bir süre tanımıştır. Toplantıya katılmayan ancak görüşlerini yazılı olarak Yönetim Kurulu'na bildiren üyenin görüşleri diğer üyelerin bilgisine sunulur.

Yönetim Kurulu'nda her üyenin bir oy hakkı bulunur.

Yönetim Kurulu toplantılarının ne şekilde yapılacağı hususunda ilgili düzenlemeler yapılmış ayrıca TTK ve ilgili yönetmelik çerçevesinde Yönetim Kurulu iç yönergesi hazırlanmıştır. 2021 yılında Yönetim Kurulu 18 defa toplanmıştır.

Yönetim Kurulu Üyeleri her zaman başkan ile görüşerek gündeme madde konmasını isteyebilmektedirler.

Yönetim Kurulu Üyelerinin onayına sunulan ilişkili taraf işlemlerine konu Yönetim Kurulu kararlarında Bağımsız Yönetim Kurulu Üyelerinin de olumlu oyları mevcuttur.

Yönetim Kurulu toplantılarında gündemde yer alan konular açıkça ve her yönü ile tartışılır. Yönetim Kurulu Başkanı, Yönetim Kurulu toplantılarına icracı olmayan üyelerin etkin katılımını sağlama yönünde en iyi gayreti gösterir. Yönetim Kurulu Üyesi, toplantılarda muhalif kaldığı konulara ilişkin makul ve ayrıntılı karşı oy gerekçesini karar zaptına geçirir. Yönetim Kurulu toplantı zaptı gündemdeki tüm maddelerin görüşüldüğünü ortaya koymakta ve karar zaptı muhalif görüşleri de içerecek şekilde hazırlanmaktadır.

Yönetim Kurulu Üyesi Şirket işleri için yeterli zaman ayırır. Yönetim Kurulu Üyesinin başka bir Şirkette yönetici ya da Yönetim Kurulu Üyesi olması veya başka bir Şirket'e danışmanlık hizmeti vermesi halinde, söz konusu durumun çıkar çatışmasına yol açmaması ve üyenin şirketteki görevini aksatmaması esastır. Yönetim Kurulu Üyelerinin şirket dışında başka görevler alması sınırlanmamıştır.

4.5 YÖNETİM KURULU BÜNYESİNDE OLUŞTURULAN KOMİTELER

Şirket Bağımsız Üyeleri 1'den fazla komitede görev almaktadır. Birden fazla komitede görev alan üyeler, ilişkili konularda görev yapan komiteler arası iletişimi sağlamakta ve işbirliği imkanlarını artırmaktadır. Komiteler, görüşlerini almak için gerekli gördüğü kişileri toplantılara davet etmiştir ve görüşlerini almıştır.

Denetimden Sorumlu Komite

Denetimden sorumlu komitemiz; şirketin muhasebe sistemi, finansal bilgilerinin kamuya açıklanması, bağımsız denetimi ve şirketin iç kontrol ve iç denetim sisteminin işleyişinin ve etkinliğinin gözetimini yapar. Denetimden Sorumlu Komitenin Üyelerinden en az birinin denetim/muhasebe ve finans konusunda 5 yıllık tecrübesi vardır.

Şirketin hizmet alacağı bağımsız denetim kuruluşu ile bu kuruluşlardan alınacak hizmetler denetimden sorumlu komite tarafından belirlenir ve Yönetim Kurulunun onayına sunulur. Şirketin muhasebe ve iç kontrol sistemi ile bağımsız denetimiyle ilgili olarak şirkete ulaşan şikâyetlerin incelenmesi, sonuca bağlanması, şirket çalışanlarının, şirketin muhasebe ve bağımsız denetim konularındaki bildirimlerinin gizlilik ilkesi çerçevesinde değerlendirilmesi konularında uygulanacak yöntem ve kriterler denetimden sorumlu komite tarafından belirlenir. Denetimden sorumlu komite, kamuya açıklanacak yıllık ve ara dönem finansal tabloların şirketin izlediği muhasebe ilkeleri ile gerçeğe uygunluğuna ve doğruluğuna ilişkin değerlendirmelerini, şirketin sorumlu yöneticileri ve bağımsız denetçilerinin görüşlerini alarak kendi değerlendirmeleriyle birlikte Yönetim Kuruluna yazılı olarak bildirir. Denetimden sorumlu komite; 2021 yılında 6 kere toplanmış ve toplantı sonuçları tutanağa bağlanarak alınan kararlar Yönetim Kuruluna sunulmuştur. Denetimden sorumlu komitenin faaliyetleri ve toplantı sonuçları hakkında yıllık faaliyet raporunda açıklama yapılır. Denetimden sorumlu komitenin hesap dönemi içinde Yönetim Kuruluna kaç kez yazılı bildirimde bulunduğu da yıllık faaliyet raporunda belirtilir.

DENETİMDEN SORUMLU KOMİTE

Ad-Soyad	Şirketteki Görevi	Komitedeki Görevi
Ayhan ZEYTİNOĞLU	Bağımsız Yönetim Kurulu Üyesi	Başkan
Mehmet BAHTİYAR	Bağımsız Yönetim Kurulu Üyesi	Üye
Virma SÖKMEN	Bağımsız Yönetim Kurulu Üyesi	Üye

Kurumsal Yönetim Komitesi

Kurumsal yönetim komitemiz, şirketimizde kurumsal yönetim ilkelerinin uygulanıp uygulanmadığını, uygulanmıyorsa gerekçesini ve bu prensiplere tam olarak uymama dolayısıyla meydana gelen çıkar çatışmalarını tespit eder ve Yönetim Kuruluna kurumsal yönetim uygulamalarını iyileştirici tavsiyelerde bulunur ve yatırımcı ilişkileri bölümünün çalışmalarını gözetir.

KURUMSAL YÖNETİM KOMİTESİ

Ad-Soyad	Şirketteki Görevi	Komitedeki Görevi
Mehmet BAHTİYAR	Bağımsız Yönetim Kurulu Üyesi	Başkan
Turgay ŞOHOĞLU	Yönetim Kurulu Üyesi	Üye
Bekir MENETLİOĞLU	Yönetim Kurulu Üyesi	Üye
Fatma Burcu CESUR	Yönetim Kurulu Üyesi	Üye
Şefiye YAYLA	Yatırımcı İlişkileri Yöneticisi	Üye

Aday Gösterme Komitesi (Kurumsal Yönetim Komitemiz içinde yer alır.)

Yönetim Kurulu ve idari sorumluluğu bulunan yöneticilik pozisyonları için uygun adayların saptanması, değerlendirilmesi ve eğitilmesi konularında şeffaf bir sistemin oluşturulması ve bu hususta politika ve stratejiler belirlenmesi konularında çalışmalar yapmak, Yönetim Kurulu'nun yapısı ve verimliliği hakkında düzenli değerlendirmeler yapmak ve bu konularda yapılabilecek değişikliklere ilişkin tavsiyelerini Yönetim Kuruluna sunmak ile sorumludur.

Ücret Komitesi (Kurumsal Yönetim Komitemiz içinde yer alır.)

Yönetim Kurulu Üyelerinin ve idari sorumluluğu bulunan yöneticilerin ücretlendirilmesinde kullanılacak ilke, kriter ve uygulamaları şirketin uzun vadeli hedeflerini dikkate alarak belirler ve bunların gözetimini yapar. Ücretlendirmede kullanılan kriterlere ulaşma derecesi dikkate alınarak, Yönetim Kurulu Üyelerine ve idari sorumluluğu bulunan yöneticilere verilecek ücretlere ilişkin önerilerini Yönetim Kuruluna sunar.

Riskin Erken Saptanması Komitesi

Riskin erken saptanması komitesi şirketimizin varlığını, gelişmesini ve devamını tehlikeye düşürebilecek risklerin erken teşhisi, tespit edilen risklerle ilgili gerekli önlemlerin alınması ve riskin yönetilmesi amacıyla çalışmalar yapmakla sorumlu olup, risk yönetim sistemlerini en az yılda bir kez gözden geçirir. Ayrıca bu komite en az iki ayda bir toplanarak Yönetim Kurulu'na çalışmaları hakkında rapor vermektedir.

Kurumsal Yönetim İlkelerine Uyum Raporu

RİSKİN ERKEN SAPTANMASI KOMİTESİ

Ad-Soyad	Şirketteki Görevi	Komitedeki Görevi
Virma SÖKMEN	Bağımsız Yönetim Kurulu Üyesi	Başkan
Mehmet BAHTİYAR	Bağımsız Yönetim Kurulu Üyesi	Üye
Nurtekin KEÇECİ	Yönetim Kurulu Üyesi	Üye

4.6 YÖNETİM KURULU ÜYELERİNE VE İDARİ SORUMLULUĞU BULUNAN YÖNETİCİLERE SAĞLANAN MALİ HAKLAR

Yönetim Kurulu Üyelerinin ve idari sorumluluğu bulunan yöneticilerin ücretlendirme esasları yazılı hale getirilmiş ve 09.04.2021 tarihli Genel Kurul toplantısı gündeminde ayrı bir madde olarak pay sahiplerinin bilgisine sunulmuştur. Ortaklarımıza bu konuda görüş bildirme imkânı tanınır.

Bağımsız Yönetim Kurulu Üyelerinin ücretlendirmesinde kâr payı, pay opsiyonları veya şirketin performansına dayalı ödeme planları kullanılamaz. Şu kadar ki, bağımsız Yönetim Kurulu Üyelerimizin ücretleri bağımsızlıklarını koruyacak düzeyde oluşturulur. Şirketimiz, Yönetim Kurulu Üyelerinden herhangi birisine veya idari sorumluluğu bulunan yöneticilerine kredi kullandırmamış, borç vermemiş veya ödünç verilen borcun süresini uzatmamış, şartları iyileştirmemiş, üçüncü şahıslar aracılığıyla kişisel bir kredi başlığı altında kredi kullandırmamış veya bunlar lehine kefalet gibi teminatlar vermemiştir.

Yönetim Kurulu Üyelerine ve idari sorumluluğu bulunan yöneticilere verilen ücretler ile sağlanan diğer tüm menfaatler, yıllık faaliyet raporu vasıtasıyla kamuya açıklanmıştır.

Yönetim Kurulu Üyelerinin ve üst düzey yöneticilerin ücretleri, huzur hakları ve yıllık kârdan alacakları kâr payları yazılı hale getirilmiştir. Kriterler ve ücretlendirme esasları 09.04.2021 tarihli Genel Kurul toplantısında ayrı bir madde olarak ortakların bilgisine sunulmuş ve pay sahiplerine bu konuda görüş bildirme imkânı tanınmıştır. Daha sonra alınan kararlar tutanağa yazılarak kamuya açıklanmaktadır. Faaliyet raporumuzda yer alan bu bilgiler internet sitemizde de yer almaktadır.

RİSK YÖNETİM VE İÇ KONTROL MEKANİZMASI

Şirketimizin kısa ve uzun vadeli hedeflerine ulaşmasına yönelik risk oluşturduğu düşünülen stratejik, operasyonel, finansal ve diğer bütün unsurlar Yönetim Kurulu seviyesinden başlayarak organizasyonun her seviyesinde değerlendirilmektedir. Bu kapsamda kurulan Risk Erken Saptanması Komitesi, şirketi etkileyebilecek stratejik, finansal, operasyonel vb. her türlü riskin tespiti, değerlendirilmesi ve yönetilmesi, raporlanması, karar mekanizmalarında dikkate alınması konularında Yönetim Kurulu Başkanlığı'na tavsiye ve önerilerde bulunma amacı doğrultusunda faaliyetlerini sürdürmektedir.

Şirketimizin daha önceden, iş akışlarına ve süreçlerine göre belirlemiş olduğu görev tanımları, yetkilendirme sistemi, politikalar ve yazılı prosedürler iç denetim sistemini teşkil etmektedir. Şirketimiz iç denetim sistemi ile faaliyetlerin etkinliği ve verimliliği, mali raporlama sisteminin güvenilirliği ve yasal düzenlemelere uygunluk konusunda güvence sağlanması hedeflenmektedir. İç denetim sistemi düzenli olarak Kalite Güvence birimi tarafından değerlendirmeye tabi tutulmakta, üretim birimleri tarafından yapılan işlemlerin etkinliği denetlenmektedir. Denetim Komitesi; 2021 yılında bağımsız denetçilerin seçimi, kamuya açıklanacak yıllık ve ara dönem finansal tabloları, muhasebe ilkelerine, gerçeğe uygunluğuna ve doğruluğuna ilişkin görüşlerini ve bu hususlar dışında yıl içinde gerçekleştirdiği toplantılarda alınan kararları Yönetim Kurulu'na yazılı olarak bildirmiştir.

ŞİRKETİN STRATEJİK HEDEFLERİ

Şirketin vizyonuna ve misyonuna paralel olan hedefler ve kritik performans göstergeleri önceki yılın sonunda düzenlenen bütçe toplantılarında Yönetim Kurulu tarafından onaylanmaktadır. Yönetim Kurulu, olağan toplantılarında, faaliyet sonuçlarını önceki yılın performansıyla ve hedef göstergeleriyle karşılaştırarak gözden geçirmektedir.

Yönetim Kurulu Üyesi Bağımsızlık Beyanları

Sarkuysan Elektrolitik Bakır San. ve Tic. A.Ş. ("Şirket") Yönetim Kurulu'nda, mevzuat, esas sözleşme ve Sermaye Piyasası Kurulu tarafından ilan edilen Kurumsal Yönetim İlkelerinde belirlenen kriterler kapsamında "bağımsız üye" olarak görev yapmaya aday olduğumu,

- Şirket, şirketin yönetim kontrolü ya da önemli derecede etki sahibi olduğu ortaklıklar ile şirketin yönetim kontrolünü elinde bulunduran veya şirkette önemli derecede etki sahibi olan ortaklar ve bu ortakların yönetim kontrolüne sahip olduğu tüzel kişiler ile kendim, eşim ve ikinci dereceye kadar kan ve sıhrî hısımlarım arasında; son beş yıl içinde önemli görev ve sorumluluklar üstlenecek yönetici pozisyonunda istihdam ilişkisinin bulunmadığını, sermaye veya oy haklarının veya imtiyazlı payların %5 inden fazlasına birlikte veya tek başına sahip olmadığımı ya da önemli nitelikte ticari ilişkinin kurulmamış olduğunu,
- Son beş yıl içerisinde, başta şirketin denetimi (vergi denetimi, kanuni denetim, iç denetim de dahil), derecelendirilmesi ve danışmanlığı olmak üzere, yapılan anlaşmalar çerçevesinde şirketin önemli ölçüde hizmet veya ürün satın aldığı veya sattığı şirketlerde, hizmet veya ürün satın alındığı veya satıldığı dönemlerde, ortak (%5 ve üzeri), önemli görev ve sorumluluklar üstlenecek yönetici pozisyonunda çalışan veya yönetim kurulu üyesi olmadığımı,
- Bağımsız yönetim kurulu üyesi olmam sebebiyle üstleneceğim görevleri gereği gibi yerine getirecek mesleki eğitim, bilgi ve tecrübeye sahip olduğumu,
- Bağlı oldukları mevzuata uygun olması şartıyla, üniversite öğretim üyeliği hariç, üye olarak seçildikten sonra kamu kurum ve kuruluşlarında tam zamanlı çalışmıyor olduğumu,
- 31/12/1960 tarihli ve 193 sayılı Gelir Vergisi Kanunu (G.V.K.)'na göre Türkiye'de yerleşmiş sayıldığımı,
- Şirket faaliyetlerine olumlu katkılarda bulunabilecek, şirket ile pay sahipleri arasındaki çıkar çatışmalarında tarafsızlığını koruyabilecek, menfaat sahiplerinin haklarını dikkate alarak özgürce karar verebilecek güçlü etik standartlara, mesleki itibara ve tecrübeye sahip olduğumu,
- Şirket faaliyetlerinin işleyişini takip edebilecek ve üstlendiği görevlerin gereklerini tam olarak yerine getirebilecek ölçüde şirket işlerine zaman ayırabiliyor olduğumu,
- Şirketin yönetim kurulunda son on yıl içerisinde altı yıldan fazla yönetim kurulu üyeliği yapmamış olduğumu,
- Şirketin veya şirketin yönetim kontrolünü elinde bulunduran ortakların yönetim kontrolüne sahip olduğu şirketlerin üçten fazlasında ve toplamda borsada işlem gören şirketlerin beşten fazlasında bağımsız yönetim kurulu üyesi olarak görev almıyor olduğumu,
- Yönetim kurulu üyesi olarak seçileceğim tüzel kişi adına tescil ve ilan edilmemiş olduğumu,

ve dolayısıyla şirket yönetim kurulu üyeliğimi, bağımsız üye olarak yerine getireceğimi beyan ederim.

Saygılarımla,

MEHMET BAHTİYAR

Yönetim Kurulu Üyesi Bağımsızlık Beyanları

Sarkuysan Elektrolitik Bakır San. ve Tic. A.Ş. ("Şirket") Yönetim Kurulu'nda, mevzuat, esas sözleşme ve Sermaye Piyasası Kurulu tarafından ilan edilen Kurumsal Yönetim İlkelerinde belirlenen kriterler kapsamında "bağımsız üye" olarak görev yapmaya aday olduğumu,

- Şirket, şirketin yönetim kontrolü ya da önemli derecede etki sahibi olduğu ortaklıklar ile şirketin yönetim kontrolünü elinde bulunduran veya şirkette önemli derecede etki sahibi olan ortaklar ve bu ortakların yönetim kontrolüne sahip olduğu tüzel kişiler ile kendim, eşim ve ikinci dereceye kadar kan ve sıhrî hısımlarım arasında; son beş yıl içinde önemli görev ve sorumluluklar üstlenecek yönetici pozisyonunda istihdam ilişkisinin bulunmadığını, sermaye veya oy haklarının veya imtiyazlı payların %5 inden fazlasına birlikte veya tek başına sahip olmadığımı ya da önemli nitelikte ticari ilişkinin kurulmamış olduğunu,
- Son beş yıl içerisinde, başta şirketin denetimi (vergi denetimi, kanuni denetim, iç denetim de dahil), derecelendirilmesi ve danışmanlığı olmak üzere, yapılan anlaşmalar çerçevesinde şirketin önemli ölçüde hizmet veya ürün satın aldığı veya sattığı şirketlerde, hizmet veya ürün satın alındığı veya satıldığı dönemlerde, ortak (%5 ve üzeri), önemli görev ve sorumluluklar üstlenecek yönetici pozisyonunda çalışan veya yönetim kurulu üyesi olmadığımı,
- Bağımsız yönetim kurulu üyesi olmam sebebiyle üstleneceğim görevleri gereği gibi yerine getirecek mesleki eğitim, bilgi ve tecrübeye sahip olduğumu,
- Bağlı oldukları mevzuata uygun olması şartıyla, üniversite öğretim üyeliği hariç, üye olarak seçildikten sonra kamu kurum ve kuruluşlarında tam zamanlı çalışmıyor olduğumu,
- 31/12/1960 tarihli ve 193 sayılı Gelir Vergisi Kanunu (G.V.K.)'na göre Türkiye'de yerleşmiş sayıldığımı,
- Şirket faaliyetlerine olumlu katkılarda bulunabilecek, şirket ile pay sahipleri arasındaki çıkar çatışmalarında tarafsızlığını koruyabilecek, menfaat sahiplerinin haklarını dikkate alarak özgürce karar verebilecek güçlü etik standartlara, mesleki itibara ve tecrübeye sahip olduğumu,
- Şirket faaliyetlerinin işleyişini takip edebilecek ve üstlendiği görevlerin gereklerini tam olarak yerine getirebilecek ölçüde şirket işlerine zaman ayırabiliyor olduğumu,
- Şirketin yönetim kurulunda son on yıl içerisinde altı yıldan fazla yönetim kurulu üyeliği yapmamış olduğumu,
- Şirketin veya şirketin yönetim kontrolünü elinde bulunduran ortakların yönetim kontrolüne sahip olduğu şirketlerin üçten fazlasında ve toplamda borsada işlem gören şirketlerin beşten fazlasında bağımsız yönetim kurulu üyesi olarak görev almıyor olduğumu,
- Yönetim kurulu üyesi olarak seçileceğim tüzel kişi adına tescil ve ilan edilmemiş olduğumu,

ve dolayısıyla şirket yönetim kurulu üyeliğimi, bağımsız üye olarak yerine getireceğimi beyan ederim.

Saygılarımla,

AYHAN ZEYTİNOĞLU

Sarkuysan Elektrolitik Bakır San. ve Tic. A.Ş. ("Şirket") Yönetim Kurulu'nda, mevzuat, esas sözleşme ve Sermaye Piyasası Kurulu tarafından ilan edilen Kurumsal Yönetim İlkelerinde belirlenen kriterler kapsamında "bağımsız üye" olarak görev yapmaya aday olduğumu,

- Şirket, şirketin yönetim kontrolü ya da önemli derecede etki sahibi olduğu ortaklıklar ile şirketin yönetim kontrolünü elinde bulunduran veya şirkette önemli derecede etki sahibi olan ortaklar ve bu ortakların yönetim kontrolüne sahip olduğu tüzel kişiler ile kendim, eşim ve ikinci dereceye kadar kan ve sıhrî hısımlarım arasında; son beş yıl içinde önemli görev ve sorumluluklar üstlenecek yönetici pozisyonunda istihdam ilişkisinin bulunmadığını, sermaye veya oy haklarının veya imtiyazlı payların %5 inden fazlasına birlikte veya tek başına sahip olmadığımızı ya da önemli nitelikte ticari ilişkinin kurulmamış olduğunu,
- Son beş yıl içerisinde, başta şirketin denetimi (vergi denetimi, kanuni denetim, iç denetim de dahil), derecelendirilmesi ve danışmanlığı olmak üzere, yapılan anlaşmalar çerçevesinde şirketin önemli ölçüde hizmet veya ürün satın aldığı veya sattığı şirketlerde, hizmet veya ürün satın alındığı veya satıldığı dönemlerde, ortak (%5 ve üzeri), önemli görev ve sorumluluklar üstlenecek yönetici pozisyonunda çalışan veya yönetim kurulu üyesi olmadığımı,
- Bağımsız yönetim kurulu üyesi olmam sebebiyle üstleneceğim görevleri gereği gibi yerine getirecek mesleki eğitim, bilgi ve tecrübeye sahip olduğumu,
- Bağlı oldukları mevzuata uygun olması şartıyla, üniversite öğretim üyeliği hariç, üye olarak seçildikten sonra kamu kurum ve kuruluşlarında tam zamanlı çalışmıyor olduğumu,
- 31/12/1960 tarihli ve 193 sayılı Gelir Vergisi Kanunu (G.V.K.)'na göre Türkiye'de yerleşmiş sayıldığımı,
- Şirket faaliyetlerine olumlu katkılarda bulunabilecek, şirket ile pay sahipleri arasındaki çıkar çatışmalarında tarafsızlığını koruyabilecek, menfaat sahiplerinin haklarını dikkate alarak özgürce karar verebilecek güçlü etik standartlara, mesleki itibara ve tecrübeye sahip olduğumu,
- Şirket faaliyetlerinin işleyişini takip edebilecek ve üstlendiği görevlerin gereklerini tam olarak yerine getirebilecek ölçüde şirket işlerine zaman ayırabiliyor olduğumu,
- Şirketin yönetim kurulunda son on yıl içerisinde altı yıldan fazla yönetim kurulu üyeliği yapmamış olduğumu,
- Şirketin veya şirketin yönetim kontrolünü elinde bulunduran ortakların yönetim kontrolüne sahip olduğu şirketlerin üçten fazlasında ve toplamda borsada işlem gören şirketlerin beşten fazlasında bağımsız yönetim kurulu üyesi olarak görev almıyor olduğumu,
- Yönetim kurulu üyesi olarak seçileceğim tüzel kişi adına tescil ve ilan edilmemiş olduğumu,

ve dolayısıyla şirket yönetim kurulu üyeliğimi, bağımsız üye olarak yerine getireceğimi beyan ederim.

Saygılarımla,

VİRMA SÖKMEN

Bilgilendirme Politikası

AMAÇ

Sarkuysan Elektrolitik Bakır Sanayi ve Ticaret A.Ş., ilgili kanunlar ve Sermaye Piyasası Kanunu (SPK) Kurumsal Yönetim İlkeleri çerçevesinde, hissedarların eş zamanlı eksiksiz, şeffaf ve doğru olarak bilgilendirilmelerini sağlayacak etkin bir politika izlemektedir. Ticari sır kapsamına girmeyen ve yasal olarak açıklanabilir hale gelmiş tüm bilgiler kamuya duyurulur.

Bilgilendirme politikasında amaç; Şirket'in geçmiş performansını, stratejilerini, ticari sır niteliğindeki bilgiler haricindeki hedeflerini ve vizyonunu kamuya, ilgili yetkili kurumlarla, mevcut ve potansiyel yatırımcılarla ve pay sahipleriyle aktif ve açık bir iletişimle paylaşmaktır.

Sarkuysan, kamuyu aydınlatmaya ilişkin tüm uygulamalarda SPK Mevzuatı'na ve Borsa İstanbul (BİST) düzenlemelerine uyum göstermekte ve SPK Kurumsal Yönetim İlkeleri çerçevesinde doğru, adil, eşzamanlı anlaşılabilir en etkin iletişim politikasını uygulamayı amaçlamaktadır.

YETKİ VE SORUMLULUK

Sarkuysan, kamunun aydınlatılması ve bilgilendirme politikasının izlenmesi, gözetimi ve geliştirilmesi Yönetim Kurulu'nun yetki ve sorumluluğu altında olup, bilgilendirme fonksiyonunun koordinasyonu için Genel Müdür Yardımcısı (Mali), Muhasebe Müdürlüğü ve Yatırımcı İlişkileri birimleri görevlendirilmiştir. Söz konusu yetkililer Yönetim Kurulu ve Genel Müdür ile yakın işbirliği içinde bu sorumluluklarını ifa ederler.

Yönetim Kurulu tarafından onaylanan Bilgilendirme Politikası, Genel Kurulda pay sahiplerinin bilgisine sunulur ve internet sitesinde kamuya duyurulur.

KAMUYU AYDINLATMA YÖNTEM VE ARAÇLARI

SPK ve BİST Düzenlemeleri ile Türk Ticaret Kanunu (TTK) hükümleri çerçevesinde, Sarkuysan kamuyu aydınlatma ve bilgilendirme politikasını belirlerken aşağıdaki yöntem ve araçları kullanır:

- Özel Durum açıklamaları (Elektronik ortamda Kamuyu Aydınlatma Platformu'na (KAP) gönderilir),
- Periyodik olarak her üç aylık dönem sonunda açıklanan mali tablo ve dipnotları, altı aylık dönemler itibarıyla bağımsız denetim raporu ve beyanlar (Elektronik ortamda KAP'a gönderilir),
- Yıllık ve ara dönem faaliyet raporları,
- Kurumsal internet sitesi, (www.sarkuysan.com),
- Sermaye Piyasası Düzenlemeleri uyarınca Merkezi Kayıt Sistemi (MKS) ve Merkezi Veritabanı Hizmet Sağlayıcı (MTHS) sistemleri vasıtasıyla duyurulan izahname, sirküler, duyuru metinleri ve diğer dokümanlar,
- T. Ticaret Sicil gazetesi ve gerektiğinde tirajı yüksek ulusal ve yerel gazeteler vasıtasıyla yapılan ilanlar ve duyurular, yazılı ve görsel medya vasıtasıyla yıl içerisinde önemli gelişmelere paralel olarak yapılan basın açıklamaları,
- Telefon, elektronik posta, telefaks vb. iletişim araçları vasıtasıyla yapılan iletişim yöntem ve araçları,
- Broşür ve kataloglar ile yapılan ilanlar,
- Katılan yurt içi ve yurt dışı fuarlar.

ÖZEL DURUMLARIN KAMUYA AÇIKLANMASI

Sarkuysan A.Ş.'nin özel durum açıklamaları, Ticari Muhasebe Müdürlüğü ve Yatırımcı İlişkileri birimi tarafından hazırlanır ve KAP bildirimini yapmaya yetkili yöneticiler tarafından elektronik ortamda KAP'a iletilir. Söz konusu bildirimlerin KAP'ta yayınlanması için gerekli kontroller ilgili birimler tarafından yapılır.

İdari sorumluluğu bulunanlar, Yönetim Kurulu Üyeleri, Denetçiler, Genel Müdür, Genel Müdür Yardımcıları, Muhasebe Müdürlüğü (Ticari), Maliyet Muhasebesi ve doğrudan ya da dolaylı olarak Sarkuysan'ın içsel bilgilerine düzenli erişen ve Sarkuysan'ın gelecekteki gelişimini ve ticari hedeflerini etkileyen idari kararları verme yetkisi olan kişilerdir.

Bu kişiler her yıl güncellenerek yayınlanan Yıllık Faaliyet Raporunda ve internet sitesinde ilan edilmektedir.

Şirketimizce, sermaye yönetim ve denetim bakımından, doğrudan ve dolaylı olarak ilişkide bulunduğumuz gerçek ve tüzel kişiler ile Şirket arasındaki hukuki ve ticari ilişkiler olduğu taktirde SPK mevzuatındaki hükümler çerçevesinde gerekli açıklamalar yapılır.

FİNANSAL TABLOLARIN KAMUYA AÇIKLANMASI

Sarkuysan'ın finansal tabloları ve dipnotları, konsolide bazda KGK tarafından belirlenmiş hükümler çerçevesinde Türkiye Finansal Raporlama Standartlarına (TFRS), uygun olarak hazırlanır. Yıllık ve altı aylık finansal tablolar Türkiye Denetim Standartlarına göre

bağımsız denetimden geçirilerek kamuya açıklanır. 3 ve 9 aylık dönemlere ait Finansal Tablolar yine TFRS'ye uygun olarak hazırlandıktan sonra belirli bir süre içerisinde kamuya açıklanır.

Finansal tablolar ve dipnotları, kamuya açıklanmadan önce Sermaye Piyasası Mevzuatı çerçevesinde Denetimden Sorumlu Komite'den alınan rapordaki uygunluk görüşüyle Yönetim Kurulu'nun onayına sunulur. Toplantıda görüşülerek doğruluğu konusunda karara bağlanan finansal tablolar, dipnotları ve bağımsız denetim raporu Sermaye Piyasası Kanunu ve BİST düzenlemeleri doğrultusunda BİST'e ve SPK'ya iletilir.

KAP'ta açıklanan finansal tablolar ve dipnotlarımız, Foreks ile yaptığımız anlaşma gereğince KAP ile birlikte eş zamanlı olarak internet sitemizin BİST başlığı altında kamuya duyurulur. Ayrıca mali tablolara ait bilgiler, internet sitemizin Yatırımcı İlişkileri Bölümünün Faaliyet Raporları kısmında beş yıllık geriye dönük olarak muhafaza edilir.

FAALİYET RAPORUNUN KAMUYA AÇIKLANMASI

Yıllık ve ara dönem Faaliyet Raporlarının içeriği TTK, SPK Mevzuatına ve SPK Kurumsal Yönetim İlkelerine uygun olarak hazırlanmaktadır. Faaliyet raporu ve mali tablolarında, Türkiye Muhasebe Standartları (TMS) ile Türkiye Finansal Raporlama Standartları (TFRS) uygulanmaktadır.

Faaliyet Raporlarımız hazırlandıktan sonra Yönetim Kurulu'nun onayından geçirilir ve Genel Kurul'dan üç hafta önce internet sitesi aracılığı ile kamuya açıklanan rapor aynı zamanda elektronik ortamda KAP'a bildirilir. Sermaye piyasası katılımcıları Faaliyet Raporunun Türkçe ve İngilizce basılı halini şirketimizin Muhasebe Müdürlüğü ve Yatırımcı İlişkileri biriminden temin edebilirler.

İNTERNET SİTESİ

Kamunun aydınlatılmasında, SPK Kurumsal Yönetim İlkelerinin tavsiye ettiği şekilde www.sarkuysan.com adresindeki Sarkuysan internet sitesi aktif olarak kullanılır. İnternet sitesinde yer alan açıklamalar, Sermaye Piyasası Mevzuatı hükümleri uyarınca yapılması gereken bildirim ve özel durum açıklamalarının yerine geçmez. İnternet sitesi Türkçe ve İngilizce olarak SPK Kurumsal Yönetim İlkelerinin öngördüğü içerikte ve şekilde düzenlenir.

Türk Ticaret Kanunu'nun 1527.maddesi gereğince sitenin bir bölümü şirketçe kanunen yapılması gereken ilanların yayınlanması için özgülenmiştir. İnternet sitemizin "Bilgi Toplum Hizmetleri" sekmesinden bu bölüme ulaşılabilir.

Sitemizin Yatırımcı İlişkileri sekmesinde şirketimizin ticaret sicil bilgileri, son durum itibarıyla ortaklık, yönetim yapısı, imtiyazlı paylar hakkında bilgi, ilanlar, esas sözleşme değişiklikleri ile ilgili Türk Ticaret Sicil Gazetesi'nin tarih ve sayısı, esas sözleşmemizin son hali, özel durum açıklamaları, faaliyet raporları, Genel Kurul Toplantı ilanları, gündem ve vekâletname örneği, hazır bulunanlar listesi, toplantı tutanakları, kâr dağıtım politikası, bilgilendirme politikası, şirket tarafından oluşturulan etik kurallar, sıkça sorulan sorular ve bunlara verilen cevaplara yer verilir.

Sitemizin "Borsa İstanbul'da Sarkuysan" bölümünde Borsa İstanbul sitesinde mevcut şirketimizle ilgili tüm bilgiler yer almaktadır. Sitemizde, hisse fiyatları, grafikler, bazı değerli maddelerin fiyatlarının yanı sıra Sarkuysan ile ilgili ve diğer tüm haberler ve döviz kurları da bulunmaktadır.

T. TİCARET SİCİLİ GAZETESİ'NDE YAPILAN İLANLAR VE DUYURULAR

Sermaye Piyasası Kanunu, Türk Ticaret Kanunu ve Ana Sözleşmemiz gereği, Genel Kurul, sermaye artırım ve temettü ödemesine ilişkin duyurular gerek Türk Ticaret Sicil Gazetesi, gerekse günlük gazeteler vasıtası ile yapılır.

ORTAKLIK HAKLARININ KULLANIMINA İLİŞKİN AÇIKLAMALAR

Sermaye Piyasası düzenlemeleri çerçevesinde ortakların Genel Kurul, Sermaye Artırımı, Temettü ödemeleri, birleşme ve şirketle ilgili diğer çeşitli hususlar izahname ve duyuru metinleri aracılığıyla bilgilendirilmeleri sağlanır.

Şirket Olağan Genel Kurulları her yıl yasal süreler içinde gerçekleştirilir. Genel Kurul'da görülecek bilgiler belgeler; Gündem, Hazır Bulunanlar Listesi, Faaliyet Raporu, Denetçi Raporu, Bilanço, Gelir Tablosu, Genel Kurul Tutanağı ve varsa Ana Sözleşme Değişiklikleri olarak sıralanabilir.

İÇSEL BİLGİNİN KAMUYA AÇIKLANMASINA KADAR GİZLİLİĞİNİN SAĞLANMASINA YÖNELİK TEDBİRLER

İçsel bilgiye sahip Sarkuysan A.Ş. çalışanları ile iletişim içinde olunan diğer taraflar, özel durumun oluşması sürecinden KAP'a açıklanmasına kadar geçecek süreçte, bu bilginin gizliliğini korumakla yükümlü oldukları hususunda bilgilendirilirler.

Sarkuysan A.Ş. nam ve hesabına çalışanlar tarafından istenmeden içsel bilginin gizlilik anlaşması olmayan üçüncü kişilere açıklanmış olduğunun belirlenmesi halinde, Sermaye Piyasası düzenlemeleri kapsamında, bilginin gizliliğinin sağlanamayacağı sonucuna ulaşırsa derhal özel durum açıklaması yapılır.

Kâr Payı Dağıtım Politikamız

- Şirketimizin yıllık kârı, Türk Ticaret Kanunu, Sermaye Piyasası Kanunu ve ilgili mevzuat hükümleri ile esas sözleşmeye uygun olarak belirlenen Kâr Dağıtım Politikası çerçevesinde genel kurul kararıyla dağıtılır.
- Yönetim kurulu kârın dağıtımına ilişkin teklifini pay sahiplerinin menfaati ile şirket menfaatleri arasındaki hassas dengeyi gözeterek yasal mevzuat hükümleri doğrultusunda belirler.
- Kâr payının dağıtılıp dağıtılmayacağı kararı yönetim kurulu önerisi ile genel kurulca alınır ve kâr dağıtımına ilişkin yönetim kurulu önerisi, şekil ve içeriği sermaye piyasası kurulunca belirlenen kâr dağıtım tablosu ile birlikte SPK'nın özel durumların kamuya açıklanmasına ilişkin düzenlemeleri çerçevesinde, en geç olağan genel kurul gündeminin ilan edildiği tarihte kamuya açıklanır ve şirketin internet sitesinde yayınlanır.
- Kâr payı dağıtım işlemlerine en geç dağıtım kararı verilen genel kurul toplantısının yapılacağı hesap dönemi sonu itibarıyla başlanır.
- Genel kurul toplantısında karara bağlanmak şartıyla kâr payı eşit veya farklı tutarlı taksitlere bölünebilir. Taksit sayısı ve ödeme zamanları genel kurul kararıyla veya genel kurulca yetkilendirilen yönetim kurulu tarafından belirlenir.
- Kâr payı, dağıtım tarihi itibarıyla mevcut payların tümüne, bunların ihraç ve iktisap tarihleri dikkate alınmaksızın payları oranında eşit olarak dağıtılır.
- Pay başına düşecek temettü, genel kurulda ortaklara dağıtılmasına karar verilen kârın, toplam pay adedine bölünmesi suretiyle bulunur.
- Kârdan pay alma konusunda imtiyazlı pay senedi bulunmamaktadır.
- Ortaklarımızın pay senetleri yasal mevzuat gereği kayden işlendiğinden, kâr payı ödemeleri; ilgili mevzuat hükümleri çerçevesinde genel kurulca belirlenen tarihte Merkezi Kayıt Kuruluşu (MKK)'nın talebi ile ortaklarımızın aracı kurum ve bankalardaki hesaplarına aktarılması için Takasbank A.Ş.'ye yapılır.
- Kâr payı dağıtımı Türk Ticaret Kanunu, Sermaye Piyasası Kanunu ve İlgili Mevzuat Hükümleri ile esas sözleşmemize göre yapılır.
- Yönetim kurulu üyelerine ve şirket çalışanlarına, kârdan pay verilebilmesi için şirket esas sözleşmesinde hüküm bulunması gereklidir.
- Bağış yapılabilmesi için esas sözleşmede hüküm bulunması şarttır. Yapılacak bağışın sınırı genel kurulca belirlenir. İlgili hesap dönemi içinde yapılan bağışlar dağıtılabilir kâr matrahına eklenir. Yapılacak bağış ve ödemeleri özel durumların kamuya açıklanmasına ilişkin düzenlemeleri çerçevesinde kamuya duyurulur ve olağan genel kurulda ortakların bilgisine sunulur.
- Kâr dağıtım politikası Türk Ticaret Kanunu, Sermaye Piyasası Kanunu ve ilgili mevzuat düzenlemeleri ile esas sözleşme hükümleri çerçevesinde hazırlanır ve yıllık faaliyet raporunda yer alır. Genel kurulda ortaklarımız bu konuda bilgilendirilir.
- Kâr dağıtım politikasında değişiklik yapılmak istenmesi durumunda bu değişikliğe ilişkin yönetim kurulu kararını ve değişikliğin gerekçesi SPK'nın özel durumların kamuya açıklanmasına ilişkin düzenlemeleri çerçevesinde kamuya duyurulur.

Verilen Teminat/Rehin/İpotekler

	31.12.2021 Tutar (TL)	31.12.2020 Tutar (TL)
A. Şirketimiz adına verilmiş olan TRI' lerin toplam tutarı	1.402.137.352	664.555.522
Sarkuysan A.Ş. Verilen Teminat Mektupları	440.223.786	161.644.520
Sarkuysan A.Ş. Verilen Teminat Senetleri	932.763.881	447.839.218
Sar Makina A.Ş. Verilen Teminat Mektupları	3.095.832	1.348.292
Sarda A.Ş. Verilen Teminat Mektupları	26.030.000	53.710.000
Ege Serbest Bölge Şubesi Verilen Teminat Mektupları	23.853	13.492
B. Tam konsolidasyon kapsamına dahil edilen ortaklıklar lehine verilmiş olan TRI' lerin toplam tutarı	52.788.692	37.772.291
Verilen Kefaletler	52.788.692	37.772.291
Verilen İpotek		
C. Olağan ticari faaliyetlerin yürütülmesi amacıyla diğer 3. Kişilerin borcunu temin amacıyla verilmiş olan TRI' lerin toplam tutarı		
D. Diğer verilen TRI' lerin toplam tutarı		
ii. B ve C maddeleri kapsamına girmeyen diğer grup şirketleri lehine verilmiş olan TRI' lerin toplam tutarı		
iii. C maddesi kapsamına girmeyen 3. kişiler lehine verilmiş olan TRI' lerin toplam tutarı		
Toplam	1.454.926.044	702.327.813

Kâr Dağıtım Önerisi

"Şirketimizin, Sermaye Piyasası Kurulu'nun tebliğleri çerçevesinde hazırlanan 31.12.2021 tarihli Konsolide Gelir Tablosundaki kârından, Ödenecek Vergiler ve Genel Kanuni Yedek Akçe düşüldükten sonra bağışların eklenmesiyle bulunan 532.490.081,-TL Net Dağıtılabilir Dönem Kârının Esas Sözleşmemizin 25. maddesine göre aşağıdaki tabloda görüldüğü şekilde dağıtılmasını ve ortaklarımıza %27,00 net nakit kâr payı ve %33,33333 pay biçiminde kâr payı verilmesini, nakit kâr payı dağıtım tarihinin 22.04.2022 olarak belirlenmesini, pay biçiminde dağıtılacak kâr payının yasal sürecin tamamlanmasını takiben dağıtılmasını, tensiplerinize arz ederiz.

Bu teklifimiz kabul edildiği takdirde 300.000.000,-TL'lik Ödenmiş Sermayemizin her 1,-TL nominal değerli hissesine Brüt %30 (0,30 TL), Net %27,00 (0,2700 TL) nakit kâr payı verilecek, 100.000.000 TL bedelsiz pay olarak, hisseleri oranında, yasal sürecin tamamlanmasını takiben hissedarlarımıza dağıtılacaktır.

Saygılarımızla,
Yönetim Kurulu

SARKUYSAN ELEKTROLİTİK BAKIR SANAYİ VE TİCARET A.Ş. 2021 YILI KÂR PAYI DAĞITIM TABLOSU

1. Ödenmiş/Çıkarılmış Sermaye		300.000.000
2. Genel Kanuni Yedek Akçe (Yasal Kayıtlara Göre)		63.406.917
Esas sözleşme uyarınca Kâr dağıtımında imtiyaz var ise söz konusu imtiyaza ilişkin bilgi		Yoktur.
	SPK'YA GÖRE	YASAL KAYITLARA GÖRE
3. Dönem Kârı	762.927.316	607.132.629
4. Vergiler (-)	209.335.131	175.095.441
	<i>Kurumlar Vergisi (-)</i>	175.095.441
	<i>Ertelenmiş Vergi Karşılığı (-)</i>	0
5. Net Dönem Kârı	553.592.185	432.037.188
6. Geçmiş Yıllar Zararları (-)	0	0
7. Genel Kanuni Yedek Akçe (-)	21.601.859	21.601.859
8. Net Dağıtılabilir Dönem Kârı	531.990.326	410.435.329
9. Yıl İçinde Yapılan Bağışlar(+)	499.755	
10. Bağışlar Eklenmiş Net Dağıtılabilir Dönem Kârı	532.490.081	
11. Ortaklara Birinci Kâr Payı	126.624.504	
	<i>Nakit</i>	26.624.504
	<i>Bedelsiz</i>	100.000.000
	<i>Toplam</i>	126.624.504
12. İmtiyazlı Pay Sahiplerine Dağıtılan Kâr Payı	0	
13. Dağıtılan Diğer Kâr Payı	19.337.783	
-Yönetim Kurulu Üyelerine Kâr Payı	19.337.783	
14. İntifa Senedi Sahiplerine Dağıtılan Kâr Payı	0	
15. Ortaklara İkinci Kâr Payı	63.375.496	
	<i>Nakit</i>	63.375.496
	<i>Bedelsiz</i>	0
	<i>Toplam</i>	63.375.496
16. Genel Kanuni Yedek Akçe (-)	19.433.778	
17. Statü Yedekleri	0	0
18. Özel Yedekleri	0	0
19. OLAĞANÜSTÜ YEDEK	303.218.764	181.663.766
20. Dağıtılması Öngörülen Diğer Kaynaklar	0	0
Geçmiş Yıl Kârı	0	0
Olağanüstü Yedekler	0	0
Kanun ve Esas Sözleşme Uyarınca Dağıtılabilir Diğer Yedekler	0	0

KÂR PAYI ORANLARI TABLOSU

PAY BAŞINA KÂR PAYI BİLGİLERİ

GRUBU	TOPLAM DAĞITILAN KÂR PAYI		TOPLAM DAĞITILAN KÂR PAYI / NET DAĞITILABİLİR DÖNEM KÂRI	1 TL NOMİNAL DEĞERLİ PAYA İSABET EDEN KÂR PAYI	
	NAKİT (TL)	BEDELSİZ (TL)		TUTARI (TL)	ORANI (%)
NET A	4,05	5,00	9,05	0,603333	60,3333
B	80.999.995,95	99.999.995,00	180.999.990,95	0,603333	60,3333
TOPLAM	81.000.000,00	100.000.000,00	181.000.000,00	0,603333	60,3333

Riskin Erken Saptanması Sistemi ve Komitesi Hakkında Denetçi Raporu

SARKUYSAN ELEKTROLİTİK BAKIR SANAYİ VE TİCARET A.Ş. YÖNETİM KURULU'NA

Sarkuysan Elektrolitik Bakır Sanayi ve Ticaret A.Ş. tarafından kurulan riskin erken saptanması sistemi ve komitesini denetlemiř bulunuyoruz.

YÖNETİM KURULUNUN SORUMLULUĐU

6102 sayılı Türk Ticaret Kanunu'nun (TTK) 378'inci maddesinin birinci fıkrası uyarınca Yönetim Kurulu, Grup'un varlığını, gelişmesini ve devamını tehlikeye düşüren sebeplerin erken teşhisi, bunun için gerekli önlem ve çarelerin uygulanması ile riskin yönetilmesi amacıyla uzman bir komite kurmak, sistemi çalıştırmak ve geliřtirmekle yükümlüdür.

DENETÇİNİN SORUMLULUĐU

Sorumluluđumuz, yaptığımız denetime dayanarak, riskin erken saptanması sistemi ve komitesine ilişkin bir sonuca varmaktır. Yaptığımız denetim, TTK'ya, Kamu Gözetimi, Muhasebe ve Denetim Standartları Kurumu (KGK) tarafından yayımlanan "Riskin Erken Saptanması Sistemi ve Komitesi Hakkında Denetçi Raporuna İliřkin Esaslara" ve etik kurallara uygun olarak yürütülmüřtür. Bu Esaslar tarafımızca; Grup'un riskin erken saptanması sistemi ve komitesini kurup kurmadığının belirlenmesini, kurulmuşsa sistem ve komitenin TTK'nın 378'inci maddesi çerçevesinde işleyip işlemediğinin değerlendirilmesini gerektirmektedir. Riskin erken saptanması komitesi tarafından risklere karşı gösterilen çarelerin yerindeliđi ve riskler karşısında yönetim tarafından yapılan uygulamalar, denetimimizin kapsamında deđildir.

RİSKİN ERKEN SAPTANMASI SİSTEMİ VE KOMİTESİ HAKKINDA BİLGİ

Grup, söz konusu komiteyi 18 Eylül 2012 tarihinde kurmuş olup, komite 3 (üç) üyeden oluşmaktadır. Komite 2021 yılı içerisinde Grup'un varlığını, gelişmesini tehlikeye düşüren sebeplerin erken teşhisi, bunun için gerekli önlemler ile çarelerin uygulanması ve riskin yönetilmesi amacına yönelik 6 (altı) defa toplanmış ve hazırladığı raporları Yönetim Kurulu'na sunmuřtur.

SONUÇ

Yürüttüğümüz denetim sonucunda, Sarkuysan Elektrolitik Bakır Sanayi ve Ticaret A.Ş.'nin riskin erken saptanması sistemi ve komitesinin, tüm önemli yönleriyle, TTK'nın 378'inci maddesi çerçevesinde yeterli olduđu sonucuna ulařılmıştır.

GÜRELİ YEMİNLİ MALİ MÜŞAVİRLİK VE BAĞIMSIZ DENETİM HİZMETLERİ A.Ş.

An Independent Member of BAKER TILLY INTERNATIONAL



ERDOĐAN BAŞARSLAN

Sorumlu Ortak Başdenetçi

İstanbul, 11 Mart 2022

Yönetim Kurulu'nun Yıllık Faaliyet Raporuna İlişkin Bağımsız Denetçi Raporu

SARKUYSAN ELEKTROLİTİK BAKIR SANAYİ VE TİCARET A.Ş. YÖNETİM KURULU' NA

GÖRÜŞ

Sarkuysan Elektrolitik Bakır Sanayi ve Ticaret A.Ş.'nin 1 Ocak – 31 Aralık 2021 hesap dönemine ilişkin yıllık faaliyet raporunu denetlemiş bulunuyoruz.

Görüşümüze göre, yönetim kurulunun yıllık faaliyet raporu içinde yer alan finansal bilgiler ile Yönetim Kurulunun Grubun durumu hakkında yaptığı irdelemeler, tüm önemli yönleriyle, denetlenen tam set finansal tablolarla ve bağımsız denetim sırasında elde ettiğimiz bilgilerle tutarlıdır ve gerçeği yansıtmaktadır.

GÖRÜŞÜN DAYANAĞI

Yaptığımız bağımsız denetim, Kamu Gözetimi, Muhasebe ve Denetim Standartları Kurumu (KGK) tarafından yayımlanan Türkiye Denetim Standartlarının bir parçası olan Bağımsız Denetim Standartlarına (BDS'lere) uygun olarak yürütülmüştür. Bu Standartlar kapsamındaki sorumluluklarımız, raporumuzun Bağımsız Denetçinin Yıllık Faaliyet Raporunun Bağımsız Denetimine İlişkin Sorumlulukları bölümünde ayrıntılı bir şekilde açıklanmıştır. KGK tarafından yayımlanan Bağımsız Denetçiler için Etik Kurallar (Etik Kurallar) ve bağımsız denetimle ilgili mevzuatta yer alan etik hükümlere uygun olarak Gruptan bağımsız olduğumuzu beyan ederiz. Etik Kurallar ve mevzuat kapsamındaki etiğe ilişkin diğer sorumluluklar da tarafımızca yerine getirilmiştir. Bağımsız denetim sırasında elde ettiğimiz bağımsız denetim kanıtlarının, görüşümüzün oluşturulması için yeterli ve uygun bir dayanak oluşturduğuna inanıyoruz.

TAM SET FİNANSAL TABLOLARA İLİŞKİN DENETÇİ GÖRÜŞÜMÜZ

Grubun 1 Ocak – 31 Aralık 2021 hesap dönemine ilişkin tam set finansal tabloları hakkında 11 Mart 2022 tarihli denetçi raporumuzda olumlu görüş bildirmiş bulunuyoruz.

Yönetim Kurulunun Yıllık Faaliyet Raporuna İlişkin Sorumluluğu

GRUP YÖNETİMİ, 6102 SAYILI TÜRK TİCARET KANUNUNUN (TTK) 514 VE 516 NCI MADDELERİNE GÖRE YILLIK FAALİYET RAPORUYLA İLGİLİ OLARAK AŞAĞIDAKİLERDEN SORUMLUDUR:

- Yıllık faaliyet raporunu bilanço gününü izleyen ilk üç ay içinde hazırlar ve genel kurula sunar.
- Yıllık faaliyet raporunu; grubun o yıla ait faaliyetlerinin akışı ile her yönüyle finansal durumunu doğru, eksiksiz, dolambaçsız, gerçeğe uygun ve dürüst bir şekilde yansıtabilecek şekilde hazırlar. Bu raporda finansal durum, finansal tablolara göre değerlendirilir. Raporda ayrıca, grubun gelişmesine ve karşılaşması muhtemel risklere de açıkça işaret olunur. Bu konulara ilişkin yönetim kurulunun değerlendirmesi de raporda yer alır.
- Faaliyet raporu ayrıca aşağıdaki hususları da içerir:
 - Faaliyet yılının sona ermesinden sonra grupta meydana gelen ve özel önem taşıyan olaylar,
 - Grubun araştırma ve geliştirme çalışmaları,
 - Yönetim kurulu üyeleri ile üst düzey yöneticilere ödenen ücret, prim, ikramiye gibi mali menfaatler, ödenekler, yolculuk, konaklama ve temsil giderleri, ayni ve nakdî imkânlar, sigortalar ve benzeri teminatlar.

Yönetim kurulu, faaliyet raporunu hazırlarken Gümrük ve Ticaret Bakanlığının ve ilgili kurumların yaptığı ikincil mevzuat düzenlemelerini de dikkate alır.

BAĞIMSIZ DENETÇİNİN YILLIK FAALİYET RAPORUNUN BAĞIMSIZ DENETİMİNE İLİŞKİN SORUMLULUĞU

Amacımız, TTK hükümleri çerçevesinde yıllık faaliyet raporu içinde yer alan finansal bilgiler ile Yönetim Kurulunun yaptığı irdelemelerin, Grubun denetlenen finansal tablolarıyla ve bağımsız denetim sırasında elde ettiğimiz bilgilerle tutarlı olup olmadığı ve gerçeği yansıtıp yansıtmadığı hakkında görüş vermek ve bu görüşümüzü içeren bir rapor düzenlemektir.

Yaptığımız bağımsız denetim, BDS'lere uygun olarak yürütülmüştür. Bu standartlar, etik hükümlere uygunluk sağlanması ile bağımsız denetimin, faaliyet raporunda yer alan finansal bilgiler ve Yönetim Kurulunun yaptığı irdelemelerin finansal tablolarla ve denetim sırasında elde edilen bilgilerle tutarlı olup olmadığına ve gerçeği yansıtıp yansıtmadığına dair makul güvence elde etmek üzere planlanarak yürütülmesini gerektirir.

Bu bağımsız denetimi yürütüp sonuçlandıran sorumlu denetçi Erdoğan BAŞARSLAN'dır.

GÜRELİ YEMİNLİ MALİ MÜŞAVİRLİK VE BAĞIMSIZ DENETİM HİZMETLERİ A.Ş.

An Independent Member of BAKER TILLY INTERNATIONAL

**ERDOĞAN BAŞARSLAN**

Sorumlu Ortak Başdenetçi

İstanbul, 11 Mart 2022

Esas Sözleşme Tadili

ESKİ METİN	YENİ METİN
YÖNETİM KURULU	YÖNETİM KURULU
<p>MADDE - 8 - Şirketin idaresi ve temsili Genel Kurul tarafından, Ana Sözleşme, Türk Ticaret Kanunu ve ilgili mevzuat hükümleri dairesinde seçilecek 12 (on iki) üyeden meydana gelen bir Yönetim Kurulu tarafından yürütülür. Yönetim Kurulu üyelerinin 5'i (A) grubu paylara sahip olanların göstereceği adaylar arasından, 4'ü (B) grubu paylara sahip olan pay sahipleri tarafından gösterilecek adaylar arasından, 3'ü de Sermaye Piyasası Kurulu'nun kurumsal yönetime ilişkin düzenlemeleri çerçevesinde tespit ve ilan edilerek Genel Kurul'a önerilecek bağımsız üye niteliğine sahip adaylar arasından Genel Kurulca seçilirler.</p> <p>Yönetim Kurulu'nda görev alacak bağımsız üyelerin sayısı ve nitelikleri Sermaye Piyasası Kurulu'nun kurumsal yönetime ilişkin düzenlemelerine göre tespit edilirler.</p> <p>Yönetim Kurulu üyeleri yeniden seçilebilirler. Yönetim Kurulu, seçimini takip eden ilk toplantıda kurul üyeleri arasından bir başkan ve bir başkan vekili seçer. Bu hususlar karar defterine yazılır.</p> <p>Genel Kurul gerek görürse, süre ile bağılı olmayarak yönetim kurulu üyelerini her zaman değiştirebilir.</p>	<p>MADDE - 8 - Şirketin idaresi ve temsili Genel Kurul tarafından, Ana Sözleşme, Türk Ticaret Kanunu ve ilgili mevzuat hükümleri dairesinde seçilecek 14 (ondört) üyeden meydana gelen bir Yönetim Kurulu tarafından yürütülür. Yönetim Kurulu üyelerinin 5'i (A) grubu paylara sahip olanların göstereceği adaylar arasından, 4'ü (B) grubu paylara sahip olan pay sahipleri tarafından gösterilecek adaylar arasından, 5'i de Sermaye Piyasası Kurulu'nun kurumsal yönetime ilişkin düzenlemeleri çerçevesinde tespit ve ilan edilerek Genel Kurul'a önerilecek bağımsız üye niteliğine sahip adaylar arasından Genel Kurulca seçilirler.</p> <p>Yönetim Kurulu'nda görev alacak bağımsız üyelerin sayısı ve nitelikleri Sermaye Piyasası Kurulu'nun kurumsal yönetime ilişkin düzenlemelerine göre tespit edilirler.</p> <p>Yönetim Kurulu üyeleri yeniden seçilebilirler. Yönetim Kurulu, seçimini takip eden ilk toplantıda kurul üyeleri arasından bir başkan ve bir başkan vekili seçer. Bu hususlar karar defterine yazılır.</p> <p>Genel Kurul gerek görürse, süre ile bağılı olmayarak yönetim kurulu üyelerini her zaman değiştirebilir.</p>

SARKUYSAN ELEKTROLİTİK BAKIR SANAYİ VE TİCARET A.Ş

1 OCAK 2021-31 ARALIK 2021 HESAP DÖNEMİNE AİT KONSOLİDE FİNANSAL TABLOLAR VE BAĞIMSIZ DENETÇİ RAPORU

İÇİNDEKİLER

Finansal Tablolar Hakkında Bağımsız Denetçi Raporu	84
Konsolide Finansal Durum Tablosu	88-89
Konsolide Kâr veya Zarar Tablosu	90
Konsolide Diğer Kapsamlı Gelir Tablosu	91
Konsolide Özkaynak Değişim Tablosu	92-93
Konsolide Nakit Akış Tablosu	94
Konsolide Finansal Tabloları Tamamlayıcı Notlar	95-157

SARKUYSAN ELEKTROLİTİK BAKIR SANAYİ VE TİCARET A.Ş

KONSOLİDE FİNANSAL TABLOLARIN BAĞIMSIZ DENETİMİ

Sarkuysan Elektrolitik Bakır Sanayi ve Ticaret Anonim Şirketi Genel Kurulu'na;

Görüş

Sarkuysan Elektrolitik Bakır Sanayi ve Ticaret Anonim Şirketi ile bağlı ortaklıklarının (Grup) 31 Aralık 2021 tarihli konsolide finansal durum tablosu ile aynı tarihte sona eren hesap dönemine ait; konsolide kâr veya zarar ve diğer kapsamlı gelir tablosu, konsolide özkaynak değişim tablosu ve konsolide nakit akış tablosu ile önemli muhasebe politikalarının özeti de dâhil olmak üzere konsolide finansal tablo dipnotlarından oluşan finansal tablolarını denetlemiş bulunuyoruz.

Görüşümüze göre ilişikteki konsolide finansal tablolar, Grup'un 31 Aralık 2021 tarihi itibarıyla konsolide finansal durumunu ve aynı tarihte sona eren hesap dönemine ait konsolide finansal performansını ve konsolide nakit akışlarını, Türkiye Muhasebe Standartlarına (TMS'lere) uygun olarak tüm önemli yönleriyle gerçeğe uygun bir biçimde sunmaktadır.

Görüşün Dayanağı

Yaptığımız bağımsız denetim, Kamu Gözetimi, Muhasebe ve Denetim Standartları Kurumu (KGK) tarafından yayımlanan Türkiye Denetim Standartlarının bir parçası olan Bağımsız Denetim Standartlarına (BDS'lere) uygun olarak yürütülmüştür. Bu Standartlar kapsamındaki sorumluluklarımız, raporumuzun Bağımsız Denetçinin Konsolide Finansal Tabloların Bağımsız Denetimine İlişkin Sorumlulukları bölümünde ayrıntılı bir şekilde açıklanmıştır. KGK tarafından yayımlanan Bağımsız Denetçiler için Etik Kurallar (Etik Kurallar) ile konsolide finansal tabloların bağımsız denetimiyle ilgili mevzuatta yer alan etik hükümlere uygun olarak Grup'tan bağımsız olduğumuzu beyan ederiz. Etik Kurallar ve mevzuat kapsamındaki etiğe ilişkin diğer sorumluluklar da tarafımızca yerine getirilmiştir. Bağımsız denetim sırasında elde ettiğimiz bağımsız denetim kanıtlarının, görüşümüzün oluşturulması için yeterli ve uygun bir dayanak oluşturduğuna inanıyoruz.

Kilit Denetim Konuları

Kilit denetim konuları, mesleki muhakememize göre cari döneme ait konsolide finansal tabloların bağımsız denetiminde en çok önem arz eden konulardır. Kilit denetim konuları, bir bütün olarak konsolide finansal tabloların bağımsız denetimi çerçevesinde ve konsolide finansal tablolara ilişkin görüşümüzün oluşturulmasında ele alınmış olup, bu konular hakkında ayrı bir görüş bildirmiyoruz.

Ticari Alacaklar

Konsolide Finansal Tablolara İlişkin Dipnot 2.09.09 ve 10'a bakınız.

Kilit Denetim Konusu

Grup'un Ticari Alacakları 2.697.872.085 TL olup konsolide varlıklarının % 47'sini oluşturmaktadır. Ticari alacaklar için finansal tablolarda 122.945.144 TL şüpheli ticari alacak karşılığı ayrılmıştır. Ticari alacaklarının değerini geri kazanılabilir tutarlarına indirmek ve gerekli olan karşılık tutarını belirlemek için Grup bazı tahminler ve politikalar kullanmaktadır.

Ticari alacakların finansal tablo içerisindeki önemi dikkate alınarak mevcudiyeti ve geri kazanılabilirliği denetimimiz bakımından kilit bir konudur.

Denetimimizde Konunun Nasıl Ele Alındığı

Denetim prosedürlerimiz, ticari alacakların doğrulanması ve tahsil kabiliyeti olmayan ticari alacaklar için teminatlar da dikkate alınarak uygun karşılıkların ayrılmış olup olmadığının test edilmesine dayanmaktadır.

Alacak riskine yönelik finansal raporlama ile ilgili iç kontrollerin etkinliği, alacak takip süreçleri değerlendirilmiştir.

Grup'un alacak riski politikası, alacak sigortaları ve alınan teminatlar dikkate alınarak vadesi geçen ticari alacakların analizini esas almaktadır.

Ticari alacakların mevcudiyetinin doğrulanması amacıyla yapılan 3'üncü taraf doğrulamaları değerlendirilmiş ve finansal tabloda yer alan ticari alacakların kur değerlemesi, alacak reeskontu (ertelenmiş faiz geliri) v.b. diğer değerlendirme işlemleri yeniden hesaplanmıştır.

Alacakların yaşlandırma sonuçları, ekonomik koşullar, geçmiş tahsilat kabiliyeti, açılan davalar ve yapılan icra takipleri ile alacaklar karşılığında alınmış olan teminatlar, alacak sigortası tutarları ve müteakip dönem tahsilatları dikkate alınarak kaydedilen karşılıkların uygunluğu değerlendirilmiştir. TFRS 9 uygulamasının kontrolü yapılmıştır.

Ticari Alacaklar

Konsolide Finansal Tablolara İlişkin Dipnot 2.09.09 ve 10'a bakınız.

Kilit Denetim Konusu

Denetimimizde Konunun Nasıl Ele Alındığı

Ticari alacaklara ilişkin dipnotlarda yer alan açıklamaların uygunluğu incelenmiştir.

Yatırım Amaçlı Gayrimenkullerin Gerçeğe Uygun Değerlerinin Belirlenmesi

Konsolide Finansal Tablolara İlişkin Dipnot 2.09.19 ve 17'ye bakınız.

Kilit Denetim Konusu

Denetimimizde Konunun Nasıl Ele Alındığı

31 Aralık 2021 tarihi itibarıyla Grup'un yatırım amaçlı gayrimenkullerinin gerçeğe uygun değeri 154.085.000 TL'dir. Grup'un 2021 yılına ait konsolide kâr veya zarar tablosunda yatırım faaliyetlerinden gelirler hesabında 49.012.000 TL tutarında yatırım amaçlı gayrimenkul değer artış kazancı yer almaktadır.

Grup' un yatırım amaçlı gayrimenkullerinin gerçeğe uygun değerleri bağımsız uzmanlardan alınan değerlendirme raporlarına göre kayıtlara alınmaktadır. Bağımsız değerlendirme firmaları tarafından değerlendirme yapılırken çeşitli tahmin ve varsayımlar kullanılmıştır. Bu sebeple, yatırım amaçlı gayrimenkullerin gerçeğe uygun değerlerinin belirlenmesi ve finansal tablolara doğru tutarda alınması denetimimiz açısından kilit bir konudur.

Denetim prosedürlerimiz yatırım amaçlı gayrimenkullerin gerçeğe uygun değerini sorgulamak üzerine tasarlanmıştır.

Grup yönetimi tarafından atanan gayrimenkul değerlendirme uzmanlarının, yetkinlikleri ve tarafsızlıkları değerlendirilmiştir.

Değerleme uzmanlarınca kullanılan değerlendirme yöntemlerinin uygunluğu değerlendirilmiştir.

Grup yönetimi ile görüşmeler yapılmış ve bu görüşmelerde değerlendirme raporlarında kullanılan tahmin ve varsayımlar önceki yıllarda yapılan varsayımlarla karşılaştırılmıştır.

Yatırım amaçlı gayrimenkullerin gerçeğe uygun değerlerine ilişkin finansal tablo notlarında yer alan açıklamalar incelenmiş ve bu notlarda yer verilen bilgilerin yeterliliği değerlendirilmiştir.

Finansal Borçlar

Finansal Tablolara İlişkin Dipnot 2.09.08 ve 8'e bakınız.

Kilit Denetim Konusu

Denetimimizde Konunun Nasıl Ele Alındığı

Grup' un finansal tablolarında kısa ve uzun vadede toplam 2.716.331.128 TL tutarında finansal borç bulunmakta olup, Grup' un pasif büyüklüğünün önemli bir kısmını oluşturmaktadır.

Grup finansal borçlarını etkin faiz yöntemi kullanarak iskonto edilmiş maliyeti üzerinden göstermektedir. Finansal borçların iskonto edilmiş maliyetlerinin hesaplanması ve mutabakatı denetimimiz bakımından kilit bir konudur.

Denetim prosedürlerimiz finansal borçların doğruluğunu sorgulamak üzerine tasarlanmıştır.

Grup' un finansal borç bakiyelerine ilişkin 3. kişi doğrulamaları temin edilmiştir. Grup' un finansal borçlar için hesaplanmış olduğu iç verim oranları ve iskonto çalışmaları yeniden hesaplanarak test edilmiştir.

Finansal borçlara ilişkin finansal tablo notlarında yer alan açıklamalar incelenmiş ve bu notlarda yer verilen bilgilerin yeterliliği değerlendirilmiştir.

Hasılat

Konsolide Finansal Tablolara İlişkin Dipnot 2.09.01 ve 28'e bakınız.

Kilit Denetim Konusu

Denetimimizde Konunun Nasıl Ele Alındığı

Grup, taahhüt edilen bir mal veya hizmeti müşterisine devrederek edim yükümlülüğünü yerine getirdiğinde (veya getirdikçe) hasılatı finansal tablolara alır.

Denetim prosedürlerimiz hasılatların zamanında ve doğru bir şekilde kayıt edilmesinin doğruluğunun test edilmesine dayanmaktadır.

SAR KUYSAN ELEKTROLİTİK BAKIR SANAYİ VE TİCARET A.Ş

KONSOLİDE FİNANSAL TABLOLARIN BAĞIMSIZ DENETİMİ

Sarkuysan Elektrolitik Bakır Sanayi ve Ticaret Anonim Şirketi Genel Kurulu'na;

Hasılat

Konsolide Finansal Tablolara İlişkin Dipnot 2.09.01 ve 28'e bakınız.

Kilit Denetim Konusu

Yukarıda belirtilen açıklamaya istinaden, satışların dönemselliği ilkesi gereği hasılatının doğru döneme kaydedilip kaydedilmediği kilit denetim konusu olarak belirlenmiştir.

Denetimimizde Konunun Nasıl Ele Alındığı

Grup'un hasılatının finansal tablolara alınması ile ilgili muhasebe politikaları incelenmiştir.

Hasılat süreci, Grup'un satış ve teslimat prosedürleri incelenerek ve gözlemlenerek değerlendirilmiştir.

Denetim prosedürlerimiz faturaların düzenlenmiş ancak risk ve mülkiyetin devredilmemiş olduğu durumların değerlendirilmesine odaklanmış olup bu bağlamda fatura, irsaliye, ambar çıkış ve teslim evrakları örnekleme yöntemi ile analiz edilerek, fiili teslimatın bilanço tarihinde önce yapılıp yapılmadığı değerlendirilmiştir.

Satıştan iadeler hesabının denetim tarihi itibarıyla detayları talep edilerek bilanço tarihi sonrasında yüksek tutarlı bir iade olup olmadığı değerlendirilmiştir.

Hasılatla ilişkin konsolide finansal tablolarda yer alan açıklamaların ve dipnotların TFRS 15 çerçevesinde uygunluğu değerlendirilmiştir.

Yönetimin ve Üst Yönetimden Sorumlu Olanların Finansal Tablolara İlişkin Sorumlulukları

Grup yönetimi; konsolide finansal tabloların TMS'lere uygun olarak hazırlanmasından, gerçeğe uygun bir biçimde sunumundan ve hata veya hile kaynaklı önemli yanlışlık içermeyecek şekilde hazırlanması için gerekli gördüğü iç kontrolden sorumludur.

Konsolide finansal tabloları hazırlarken yönetim; Grup'un sürekliliğini devam ettirme kabiliyetinin değerlendirilmesinden, gerektiğinde süreklilikle ilgili hususları açıklamaktan ve Grup'un tasfiye etme ya da ticari faaliyeti sona erdirmeye niyeti ya da mecburiyeti bulunmadığı sürece işletmenin sürekliliği esasını kullanmaktan sorumludur.

Üst yönetimden sorumlu olanlar, Grup'un finansal raporlama sürecinin gözetiminden sorumludur.

Bağımsız Denetçinin Finansal Tabloların Bağımsız Denetimine İlişkin Sorumlulukları

Bir bağımsız denetimde, biz bağımsız denetçilerin sorumlulukları şunlardır:

Amacımız, bir bütün olarak konsolide finansal tabloların hata veya hile kaynaklı önemli yanlışlık içerip içermediğine ilişkin makul güvence elde etmek ve görüşümüzü içeren bir bağımsız denetçi raporu düzenlemektir. BDS'lere uygun olarak yürütülen bir bağımsız denetim sonucunda verilen makul güvence; yüksek bir güvence seviyesidir ancak, var olan önemli bir yanlışlığın her zaman tespit edileceğini garanti etmez. Yanlışlıklar hata veya hile kaynaklı olabilir. Yanlışlıkların, tek başına veya toplu olarak, finansal tablo kullanıcılarının bu konsolide tablolara istinaden alacakları ekonomik kararları etkilemesi makul ölçüde bekleniyorsa bu yanlışlıklar önemli olarak kabul edilir.

BDS'lere uygun olarak yürütülen bağımsız denetimin gereği olarak, bağımsız denetim boyunca mesleki muhakememizi kullanmakta ve mesleki şüpheciliğimizi sürdürmekteyiz. Tarafımızca ayrıca:

- Konsolide finansal tablolardaki hata veya hile kaynaklı "önemli yanlışlık" riskleri belirlenmekte ve değerlendirilmekte; bu risklere karşılık veren denetim prosedürleri tasarlanmakta ve uygulanmakta ve görüşümüze dayanak teşkil edecek yeterli ve uygun denetim kanıtı elde edilmektedir. (Hile; muvazaa, sahtekârlık, kasıtlı ihmal, gerçeğe aykırı beyan veya iç kontrol ihlali fiillerini içerebildiğinden, hile kaynaklı önemli bir yanlışlığı tespit edememe riski, hata kaynaklı önemli bir yanlışlığı tespit edememe riskinden yüksektir.)
- Grup'un iç kontrolünün etkinliğine ilişkin bir görüş bildirmek amacıyla değil ama duruma uygun denetim prosedürlerini tasarlamak amacıyla denetimle ilgili iç kontrol değerlendirilmektedir.

- Yönetim tarafından kullanılan muhasebe politikalarının uygunluğu ile yapılan muhasebe tahminlerinin ve ilgili açıklamaların makul olup olmadığı değerlendirilmektedir.
- Elde edilen denetim kanıtlarına dayanarak, Grup'un sürekliliğini devam ettirme kabiliyetine ilişkin ciddi şüphe oluşturabilecek olay veya şartlarla ilgili önemli bir belirsizliğin mevcut olup olmadığı hakkında ve yönetimin işletmenin sürekliliği esasını kullanmasının uygunluğu hakkında sonuca varılmaktadır. Önemli bir belirsizliğin mevcut olduğu sonucuna varmamız hâlinde, raporumuzda, konsolide finansal tablolardaki ilgili açıklamalara dikkat çekmemiz ya da bu açıklamaların yetersiz olması durumunda olumlu görüş dışında bir görüş vermemiz gerekmektedir. Vardığımız sonuçlar, bağımsız denetçi raporu tarihine kadar elde edilen denetim kanıtlarına dayanmaktadır. Bununla birlikte, gelecekteki olay veya şartlar Grup'un sürekliliğini sona erdirebilir.
- Konsolide finansal tabloların, açıklamalar dâhil olmak üzere, genel sunumu, yapısı ve içeriği ile bu tabloların, temelini oluşturan işlem ve olayları gerçeğe uygun sunumu sağlayacak şekilde yansıtıp yansıtmadığı değerlendirilmektedir.
- Konsolide finansal tablolar hakkında görüş vermek amacıyla, grup içerisindeki işletmelere veya faaliyet bölümlerine ilişkin finansal bilgiler hakkında yeterli ve uygun denetim kanıtı elde edilmektedir. Grup denetiminin yönlendirilmesinden, gözetiminden ve yürütülmesinden sorumluyuz. Verdiğimiz denetim görüşünden de tek başımıza sorumluyuz.

Diğer hususların yanı sıra, denetim sırasında tespit ettiğimiz önemli iç kontrol eksiklikleri dâhil olmak üzere, bağımsız denetimin planlanan kapsamı ve zamanlaması ile önemli denetim bulgularını üst yönetimden sorumlu olanlara bildirmekteyiz.

Bağımsızlığa ilişkin etik hükümlere uygunluk sağladığımızı üst yönetimden sorumlu olanlara bildirmiş bulunmaktayız. Ayrıca bağımsızlık üzerinde etkisi olduğu düşünülebilecek tüm ilişkiler ve diğer hususlar ile varsa, ilgili önlemleri üst yönetimden sorumlu olanlara iletmış bulunmaktayız.

Üst yönetimden sorumlu olanlara bildirilen konular arasından, cari döneme ait konsolide finansal tabloların bağımsız denetiminde en çok önem arz eden konuları yani kilit denetim konularını belirlemektediriz. Mevzuatın konunun kamuya açıklanmasına izin vermediği durumlarda veya konuyu kamuya açıklamanın doğuracağı olumsuz sonuçların, kamuya açıklamanın doğuracağı kamu yararını aşacağı makul şekilde beklendiği oldukça istisnai durumlarda, ilgili hususun bağımsız denetçi raporumuzda bildirilmemesine karar verebiliriz.

Mevzuattan Kaynaklanan Diğer Yükümlülükler

1. 6102 sayılı Türk Ticaret Kanunu'nun ("TTK") 398'inci maddesinin dördüncü fıkrası uyarınca düzenlenen Riskin Erken Saptanması Sistemi ve Komitesi Hakkında Denetçi Raporu 11 Mart 2022 tarihinde Şirket'in Yönetim Kurulu'na sunulmuştur.
2. TTK'nın 402'nci maddesinin dördüncü fıkrası uyarınca Grup'un 1 Ocak - 31 Aralık 2021 hesap döneminde defter tutma düzeninin, finansal tabloların, kanun ile Gruba bağlı şirketlerin esas sözleşmelerinde finansal raporlamaya ilişkin hükümlerine uygun olmadığına dair önemli bir hususa rastlanmamıştır.
3. TTK'nın 402'nci maddesinin dördüncü fıkrası uyarınca Yönetim Kurulu tarafımıza denetim kapsamında istenen açıklamaları yapmış ve talep edilen belgeleri vermiştir.

Bu bağımsız denetimi yürütüp sonuçlandıran sorumlu denetçi Erdoğan BAŞARSLAN'dır.

GÜRELİ YEMİNLİ MALİ MÜŞAVİRLİK VE BAĞIMSIZ DENETİM HİZMETLERİ A.Ş.

An Independent Member of BAKER TILLY INTERNATIONAL



ERDOĞAN BAŞARSLAN

Sorumlu Ortak Başdenetçi
İstanbul, 11 Mart 2022

SARKUYSAN ELEKTROLİTİK BAKIR SANAYİ VE TİCARET A.Ş

31 ARALIK 2021 TARİHİNDE SONA EREN HESAP DÖNEMİNE AİT KONSOLİDE FİNANSAL DURUM TABLOSU

(Para Birimi Aksi Belirtilmedikçe Türk Lirası ("TL") olarak ifade edilmiştir.)

	Dipnot Referansları	Bağımsız Denetimden Geçmiş Cari Dönem 31.12.2021	Bağımsız Denetimden Geçmiş Önceki Dönem 31.12.2020
VARLIKLAR			
Dönen Varlıklar			
		4.977.019.714	2.475.574.703
Nakit ve Nakit Benzerleri	6	356.878.211	194.982.885
Finansal Yatırımlar	7	-	-
Ticari Alacaklar	10	2.697.872.085	1.269.623.698
- İlişkili Olmayan Taraflardan Ticari Alacaklar	10	2.690.826.172	1.266.625.959
- İlişkili Taraflardan Ticari Alacaklar	10, 37	7.045.913	2.997.739
Finans Sektörü Faaliyetlerinden Alacaklar		-	-
Diğer Alacaklar	11	116.922.844	81.806.071
- İlişkili Olmayan Taraflardan Diğer Alacaklar	11	116.922.844	81.806.071
- İlişkili Taraflardan Diğer Alacaklar	11, 37	-	-
Türev Finansal Araçlar	14	5.661.745	14.131.925
Stoklar	13	1.681.770.680	868.952.340
Peşin Ödenmiş Giderler	26	113.734.052	31.754.108
Cari Dönem Vergisiyle İlgili Varlıklar	35	788.917	194.575
Diğer Dönen Varlıklar	26	3.391.180	14.129.101
Toplam		4.977.019.714	2.475.574.703
Duran Varlıklar			
		763.825.145	535.066.800
Satış Amacıyla Elde Tutulan Duran Varlıklar	34	-	-
Finansal Yatırımlar	7	1.163.376	757.726
Ticari Alacaklar	10	-	-
Finans Sektörü Faaliyetlerinden Alacaklar	12	-	-
Diğer Alacaklar	11	690.775	181.561
- İlişkili Olmayan Taraflardan Diğer Alacaklar	11	690.775	181.561
- İlişkili Taraflardan Diğer Alacaklar		-	-
Türev Finansal Araçlar	14	-	-
Özkaynak Yöntemiyle Değerlenen Yatırımlar	16	68.393.675	58.557.552
Yatırım Amaçlı Gayrimenkuller	17	154.085.000	105.073.000
Maddi Duran Varlıklar	18	522.718.324	355.296.786
Kullanım Hakkı Varlıkları	18	871.905	1.763.014
Maddi Olmayan Duran Varlıklar	19	5.483.485	7.243.550
Peşin Ödenmiş Giderler	26	2.617.713	404.456
Ertelenmiş Vergi Varlığı	35	7.800.892	5.789.155
TOPLAM VARLIKLAR		5.740.844.859	3.010.641.503

Ekteki konsolide finansal tablolara ilişkin dipnotlar, bu konsolide finansal tabloların tamamlayıcısıdır.

SARBUYSAN ELEKTROLİTİK BAKIR SANAYİ VE TİCARET A.Ş

31 ARALIK 2021 TARİHİNDE SONA EREN HESAP DÖNEMİNE AİT KONSOLİDE FİNANSAL DURUM TABLOSU

(Para Birimi Aksi Belirtilmedikçe Türk Lirası ("TL") olarak ifade edilmiştir.)

	Dipnot Referansları	Bağımsız Denetimden Geçmiş Cari Dönem 31.12.2021	Bağımsız Denetimden Geçmiş Önceki Dönem 31.12.2020
KAYNAKLAR			
Kısa Vadeli Yükümlülükler		3.447.313.010	1.699.686.498
Kısa Vadeli Borçlanmalar	8	1.492.199.530	756.043.827
Uzun Vadeli Borçlanmaların Kısa Vadeli Kısımları	8	461.392.730	303.670.123
Diğer Finansal Yükümlülükler	9	-	-
Ticari Borçlar	10	1.133.817.712	514.177.263
- İlişkili Olmayan Taraplara Ticari Borçlar	10, 38	1.133.817.712	514.177.263
- İlişkili Taraplara Ticari Borçlar		-	-
Çalışanlara Sağlanan Faydalar Kapsamında Borçlar	12	20.404.424	13.340.689
Diğer Borçlar	11	19.446.169	30.568.077
- İlişkili Olmayan Taraplara Diğer Borçlar	11	19.446.169	30.568.077
- İlişkili Taraplara Diğer Borçlar		-	-
Türev Finansal Araçlar	14	-	-
Ertelenmiş Gelirler	26	187.909.673	32.894.522
- İlişkili Olmayan Taraplardan Ertelenmiş Gelirler		187.909.673	32.894.522
Dönem Kârı Vergi Yükümlülüğü	35	94.847.027	24.747.574
Kısa Vadeli Karşılıklar	22,24	37.295.745	24.244.423
- Çalışanlara Sağlanan Faydalara İlişkin Karşılıklar		31.371.190	13.551.589
- Diğer Kısa Vadeli Karşılıklar		5.924.555	10.692.834
Diğer Kısa Vadeli Yükümlülükler	26	-	-
Toplam		3.447.313.010	1.699.686.498
Satış Amacıyla Elde Tutulan Duran Varlıklara İlişkin Yük.		-	-
Uzun Vadeli Yükümlülükler		852.302.092	472.496.953
Uzun Vadeli Borçlanmalar	8	762.738.868	411.219.789
Ticari Borçlar	10	-	-
Uzun Vadeli Karşılıklar	24	81.298.243	59.943.241
- Çalışanlara Sağlanan Faydalara İlişkin Karşılıklar		81.298.243	59.943.241
- Diğer Uzun Vadeli Karşılıklar		-	-
Ertelenmiş Vergi Yükümlülüğü	35	8.264.981	1.333.923
ÖZKAYNAKLAR		1.441.229.757	838.458.052
Ana Ortaklığa Ait Özkaynaklar	27	1.440.179.698	837.777.297
Ödenmiş Sermaye		300.000.000	300.000.000
Sermaye Düzeltmesi Olumlu Farkları		1.020.551	1.020.551
Kâr veya Zararda Yeniden Sınıflanmayacak Birikmiş Diğer Kapsamlı Gelirler veya (Giderler)		(120.683)	9.222.852
Kâr veya Zararda Yeniden Sınıflandırılacak Birikmiş Diğer Kapsamlı Gelirler veya (Giderler)		228.385.307	85.515.955
Kârdan Ayrılan Kısıtlanmış Yedekler		112.525.168	94.309.591
Geçmiş Yıllar Kâr / Zararları		245.146.700	99.732.944
Net Dönem Kârı / Zararı		553.222.655	247.975.404
Kontrol Gücü Olmayan Paylar		1.050.059	680.755
TOPLAM KAYNAKLAR		5.740.844.859	3.010.641.503

Ekteki konsolide finansal tablolara ilişkin dipnotlar, bu konsolide finansal tabloların tamamlayıcısıdır.

SARKUYSAN ELEKTROLİTİK BAKIR SANAYİ VE TİCARET A.Ş

**31 ARALIK 2021 TARİHİNDE SONA EREN HESAP DÖNEMİNE
AİT KONSOLİDE KÂR VEYA ZARAR TABLOSU**

(Para Birimi Aksi Belirtilmedikçe Türk Lirası ("TL") olarak ifade edilmiştir.)

	Dipnot Referansları	Bağımsız Denetimden Geçmiş Cari Dönem 01.01.2021 31.12.2021	Bağımsız Denetimden Geçmiş Önceki Dönem 01.01.2020 31.12.2020
KÂR VEYA ZARAR KISMI			
Hasılat	5, 28	13.863.404.122	6.742.787.513
Satışların Maliyeti (-)	5, 28	(12.984.362.428)	(6.280.899.112)
BRÜT KÂR / (ZARAR)		879.041.694	461.888.401
Pazarlama, Satış ve Dağıtım Giderleri (-)	29, 30	(66.620.345)	(41.031.389)
Genel Yönetim Giderleri (-)	29, 30	(75.409.628)	(56.128.582)
Araştırma ve Geliştirme Giderleri (-)	29, 30	(4.059.992)	(4.237.278)
Esas Faaliyetlerden Diğer Gelirler	31	2.249.415.277	518.484.711
Esas Faaliyetlerden Diğer Giderler	31	(1.688.950.331)	(402.677.500)
ESAS FAALİYET KÂRI / (ZARARI)		1.293.416.675	476.298.363
Yatırım Faaliyetlerinden Gelirler	32	54.704.841	7.512.150
Yatırım Faaliyetlerinden Giderler (-)	32	(220.203)	(315.312)
Özkaynak Yöntemiyle Değerlenen Yatırımların Kâr / Zararlarındaki Paylar	16	10.404.825	6.988.747
FİNANSMAN GELİRİ / (GİDERİ) ÖNCESİ FAALİYET KÂRI / (ZARARI)		1.358.306.138	490.483.948
Finansal Gelirler	33	269.610.231	88.469.161
Finansal Giderler (-)	33	(864.989.053)	(269.265.732)
SÜRDÜRÜLEN FAALİYETLER VERGİ ÖNCESİ KÂRI / (ZARARI)		762.927.316	309.687.377
Sürdürülen Faaliyetler Vergi Gelir / (Gideri)	35	(209.335.131)	(61.574.690)
- Dönem Vergi Gelir / (Gideri)		(194.655.958)	(60.509.002)
- Ertelenmiş Vergi Gelir / (Gideri)		(14.679.173)	(1.065.688)
SÜRDÜRÜLEN FAALİYETLER DÖNEM KÂRI / (ZARARI)		553.592.185	248.112.687
DURDURULAN FAALİYETLER			
Durdurulan Faaliyetler Vergi Sonrası Dönem Kârı / (Zararı)		-	-
DÖNEM KÂRI / (ZARARI)		553.592.185	248.112.687
Dönem Kâr / Zararının Dağılımı		553.592.185	248.112.687
Kontrol Gücü Olmayan Paylar		369.530	137.283
Ana Ortaklık Payları		553.222.655	247.975.404
Pay Başına Kazanç	36	0,01844	0,00827

Ekteki konsolide finansal tablolara ilişkin dipnotlar, bu konsolide finansal tabloların tamamlayıcısıdır.

SARBUYSAN ELEKTROLİTİK BAKIR SANAYİ VE TİCARET A.Ş

31 ARALIK 2021 TARİHİNDE SONA EREN HESAP DÖNEMİNE AİT KONSOLİDE DİĞER KAPSAMLI GELİR TABLOSU

(Para Birimi Aksi Belirtilmedikçe Türk Lirası ("TL") olarak ifade edilmiştir.)

	Dipnot Referansları	Bağımsız Denetimden Geçmiş Cari Dönem 01.01.2021 31.12.2021	Bağımsız Denetimden Geçmiş Önceki Dönem 01.01.2020 31.12.2020
DÖNEM KARI / ZARARI	27	553.592.185	248.112.687
DİĞER KAPSAMLI GELİRLER			
Kâr veya Zararda Yeniden Sınıflandırılmayacaklar		(9.350.171)	942.535
MaddîDuran Varlık Yeniden Değerleme Artışları /Azalışları			
Tanımlanmış Fayda Planları Yeniden Ölçüm Kazançları (Kayıpları)	24	(10.972.084)	1.186.547
Özkaynak Yöntemiyle Değerlenen Yatırımların Diğer Kapsamlı Gelirinden			
Kâr veya Zararda Sınıflandırılmayacak Paylar	16	(568.702)	-
Kâr veya Zararda Yeniden Sınıflandırılmayacak Diğer Kapsamlı Gelire İlişkin Vergiler	35	2.190.615	(244.012)
- Dönem Vergi (Gideri) Geliri		-	-
- Ertelenmiş Vergi (Gideri)Geliri		2.190.615	(244.012)
Kâr veya Zararda Yeniden Sınıflandırılacaklar		142.875.762	24.078.638
Yabancı Para Çevrim Farkları	27	142.875.762	24.078.638
Özkaynak Yöntemiyle Değerlenen Yatırımların Diğer Kapsamlı Gelirinden			
Kâr veya Zararda Sınıflandırılacak Paylar		-	-
Kâr veya Zararda Yeniden Sınıflandırılacak Diğer Kapsamlı Gelire İlişkin Vergiler		-	-
- Dönem Vergi (Gideri)Geliri		-	-
- Ertelenmiş Vergi (Gideri) Geliri		-	-
DİĞER KAPSAMLI GELİR (VERGİ SONRASI)		133.525.591	25.021.173
TOPLAM KAPSAMLI GELİR		687.117.776	273.133.860
Toplam Kapsamlı Gelirin Dağılımı:		687.117.776	273.133.860
Kontrol Gücü Olmayan Paylar		369.304	137.406
Ana ortaklık payları		686.748.472	272.996.454

Ekteki konsolide finansal tablolara ilişkin dipnotlar, bu konsolide finansal tabloların tamamlayıcısıdır.

SARBUYSAN ELEKTROLİTİK BAKIR SANAYİ VE TİCARET A.Ş

31 ARALIK 2021 TARİHİNDE SONA EREN HESAP DÖNEMİNE AİT KONSOLİDE ÖZKAYNAK DEĞİŞİM TABLOSU

(Para Birimi Aksi Belirtilmedikçe Türk Lirası ("TL") olarak ifade edilmiştir.)

Bağımsız Denetimden Geçmiş Cari Dönem	Dipnot Referansları	Ödenmiş Sermaye	Sermaye Düzeltme Farkları	Maddi Duran Varlık Yeniden Değerleme Artışları/ Azalışları	Kar veya Zararda Yeniden Sınıflandırılmayacak Birikmiş Diğer Kapsamlı Gelirler veya (Giderler)	
					Tanımlanmış Fayda Planları Ölçüm Kazanç ve Kayıpları	Özkaynak Yöntemi ile Değerlenen Yatırımların Diğer Kapsamlı Gelirinden Kar/ Zararda Sınıflandırılmayacak Paylar
1 Ocak 2021 Tarihindeki Bakiyeler		300.000.000	1.020.551	23.800.684	(12.847.891)	(1.729.941)
Muhasebe Politikalarında Değişikliklere İlişkin Düzeltmeler		-	-	-	-	-
<i>TFRS 9 Politika Değişikliği Sebebiyle Etki, Net</i>		-	-	-	-	-
Hatalara İlişkin Düzeltmeler		-	-	-	-	-
Diğer Düzeltmeler		-	-	-	-	-
Düzeltmelerden Sonraki Tutar		300.000.000	1.020.551	23.800.684	(12.847.891)	(1.729.941)
Transferler	27	-	-	-	-	-
Sermaye Artırımı		-	-	-	-	-
Kar payları		-	-	-	-	-
Kontrol Gücü Olmayan Pay Sahipleriyle Yapılan İşlemler		-	-	-	-	-
Diğer Değişiklikler Nedeni İle Artış (Azalış)		-	-	-	-	-
Toplam Kapsamlı Gelir		-	-	-	(8.774.833)	(568.702)
- Net Dönem Karı		-	-	-	-	-
- Diğer Kapsamlı Gelir (Gider)		-	-	-	(8.774.833)	(568.702)
31 Aralık 2021 Tarihi İtibarıyla Bakiyeler		300.000.000	1.020.551	23.800.684	(21.622.724)	(2.298.643)

Bağımsız Denetimden Geçmiş Cari Dönem	Dipnot Referansları	Ödenmiş Sermaye	Sermaye Düzeltme Farkları	Maddi Duran Varlık Yeniden Değerleme Artışları/ Azalışları	Kar veya Zararda Yeniden Sınıflandırılmayacak Birikmiş Diğer Kapsamlı Gelirler veya (Giderler)	
					Tanımlanmış Fayda Planları Ölçüm Kazanç ve Kayıpları	Özkaynak Yöntemi ile Değerlenen Yatırımların Diğer Kapsamlı Gelirinden Kar/ Zararda Sınıflandırılmayacak Paylar
1 Ocak 2020 Tarihindeki Bakiyeler		200.000.000	1.020.551	23.800.684	(13.792.321)	(1.729.941)
Muhasebe Politikalarında Değişikliklere İlişkin Düzeltmeler		-	-	-	-	-
<i>TFRS 9 Politika Değişikliği Sebebiyle Etki, Net</i>		-	-	-	-	-
Hatalara İlişkin Düzeltmeler		-	-	-	-	-
Diğer Düzeltmeler		-	-	-	-	-
Düzeltmelerden Sonraki Tutar		200.000.000	1.020.551	23.800.684	(13.792.321)	(1.729.941)
Transferler	27	100.000.000	-	-	-	-
Sermaye Artırımı		-	-	-	-	-
Kar payları		-	-	-	-	-
Kontrol Gücü Olmayan Pay Sahipleriyle Yapılan İşlemler		-	-	-	-	-
Diğer Değişiklikler Nedeni İle Artış (Azalış)		-	-	-	-	-
Toplam Kapsamlı Gelir		-	-	-	944.430	-
- Net Dönem Karı		-	-	-	-	-
- Diğer Kapsamlı Gelir (Gider)		-	-	-	944.430	-
31 Aralık 2020 Tarihi İtibarıyla Bakiyeler		300.000.000	1.020.551	23.800.684	(12.847.891)	(1.729.941)

Ekteki konsolide finansal tablolara ilişkin dipnotlar, bu konsolide finansal tabloların tamamlayıcısıdır.

Kar veya Zararda Yeniden Sınıflandırılacak
Birikmiş Diğer Kapsamlı Gelirler veya
(Giderler)

Kardan Ayrılan
Kısıtlanmış Yedekler

Birikmiş Karlar

Yabancı Para Çevrim Farkları	Yasal Yedekler	İştirak Hisseleri ve Gayrimenkul Satış Kazancı	Geçmiş Yıllar Karları/ (Zararları)	Net Dönem Karı/ (Zararı)	Ana Ortaklığa ait Özkaynaklar	Kontrol Gücü Olmayan Paylar	ÖZKAYNAKLAR
85.515.955	94.309.591	-	99.732.944	247.975.404	837.777.297	680.755	838.458.052
-	-	-	-	-	-	-	-
-	-	-	-	-	-	-	-
-	-	-	-	-	-	-	-
85.515.955	94.309.591	-	99.732.944	247.975.404	837.777.297	680.755	838.458.052
-	18.215.577	-	229.759.827	(247.975.404)	-	-	-
-	-	-	-	-	-	-	-
-	-	-	(84.346.071)	-	(84.346.071)	-	(84.346.071)
-	-	-	-	-	-	-	-
-	-	-	-	-	-	-	-
142.869.352	-	-	-	553.222.655	686.748.472	369.304	687.117.776
-	-	-	-	553.222.655	553.222.655	369.530	553.592.185
142.869.352	-	-	-	-	133.525.817	(226)	133.525.591
228.385.307	112.525.168	-	245.146.700	553.222.655	1.440.179.698	1.050.059	1.441.229.757

Kar veya Zararda Yeniden Sınıflandırılacak
Birikmiş Diğer Kapsamlı Gelirler veya
(Giderler)

Kardan Ayrılan
Kısıtlanmış Yedekler

Birikmiş Karlar

Yabancı Para Çevrim Farkları	Yasal Yedekler	İştirak Hisseleri ve Gayrimenkul Satış Kazancı	Geçmiş Yıllar Karları/ (Zararları)	Net Dönem Karı/ (Zararı)	Ana Ortaklığa ait Özkaynaklar	Kontrol Gücü Olmayan Paylar	ÖZKAYNAKLAR
61.439.335	88.622.550	-	138.226.791	88.834.444	586.422.093	543.349	586.965.442
-	-	-	-	-	-	-	-
-	-	-	-	-	-	-	-
-	-	-	-	-	-	-	-
-	-	-	-	-	-	-	-
61.439.335	88.622.550	-	138.226.791	88.834.444	586.422.093	543.349	586.965.442
-	5.687.041	-	(16.852.597)	(88.834.444)	-	-	-
-	-	-	-	-	-	-	-
-	-	-	(21.641.250)	-	(21.641.250)	-	(21.641.250)
-	-	-	-	-	-	-	-
-	-	-	-	-	-	-	-
24.076.620	-	-	-	247.975.404	272.996.454	137.406	273.133.860
-	-	-	-	247.975.404	247.975.404	137.283	248.112.687
24.076.620	-	-	-	-	25.021.050	123	25.021.173
85.515.955	94.309.591	-	99.732.944	247.975.404	837.777.297	680.755	838.458.052

SARKUYSAN ELEKTROLİTİK BAKIR SANAYİ VE TİCARET A.Ş

31 ARALIK 2021 TARİHİNDE SONA EREN HESAP DÖNEMİNE AİT
KONSOLİDE NAKİT AKIŞ TABLOSU

(Para Birimi Aksi Belirtilmedikçe Türk Lirası ("TL") olarak ifade edilmiştir.)

	Dipnot Referansları	Bağımsız Denetimden	Bağımsız Denetimden
		Geçmiş Cari Dönem 01.01.2021 - 31.12.2021	Geçmiş Önceki Dönem 01.01.2020 - 31.12.2020
A) İŞLETME FAALİYETLERİNDEN NAKİT AKIŞLARI		(968.831.550)	(140.980.336)
Dönem Karı (Zararı)		553.592.185	248.112.687
Sürdürülen Faaliyetlerden Dönem Karı (Zararı)		553.592.185	248.112.687
Durdurulan Faaliyetlerden Dönem Karı (Zararı)			
Dönem Net Karı (Zararı) Mutabakatı ile İlgili Düzeltmeler		219.525.820	115.197.613
Amortisman ve İtfa Gideri İle İlgili Düzeltmeler	18,19	31.343.652	27.563.612
Faiz (Gelirleri) ve Giderleri İle İlgili Düzeltmeler	33	130.006.908	65.179.684
Faiz Gelirleri ile İlgili Düzeltmeler	33	(13.783.350)	(7.757.100)
Faiz Giderleri ile İlgili Düzeltmeler	33	143.790.258	72.936.784
Değer Düşüklüğü (İptali) İle İlgili Düzeltmeler	13, 31	33.835.195	16.985.078
Alacaklarda Değer Düşüklüğü (İptali) ile İlgili Düzeltmeler	10	33.835.195	16.985.078
Diğer Değer Düşüklükleri (İptalleri) ile İlgili Düzeltmeler	11	-	-
Stok Değer Düşüklüğü (İptali) ile İlgili Düzeltmeler	28	-	-
Karşılıklar İle İlgili Düzeltmeler	24	23.437.783	11.638.312
Çalışanlara Sağlanan Faydalara İlişkin Karşılıklar (İptali) ile İlgili Düzeltmeler	12, 24	28.206.062	4.286.653
Diğer Karşılıklar (İptalleri) ile İlgili Düzeltmeler	22	(4.768.279)	7.351.659
Vergi (Geliri) Gideri İle İlgili Düzeltmeler	35	209.335.131	61.574.690
Gerçekleşmemiş Yabancı Para Çevrim Farkları İle İlgili Düzeltmeler		(158.054.906)	(43.520.453)
Gerçeğe Uygun Değer Kayıpları (Kazançları) İle İlgili Düzeltmeler	14	(40.541.820)	(17.234.563)
Yatırım Amaçlı Gayrimenkullerin Gerçeğe Uygun Kayıpları(Kazançları)ile ilgili Düzeltmeler		(49.012.000)	(7.208.000)
Türev Finansal Araçların Gerçeğe Uygun Değer Kayıpları (Kazançları) ile İlgili Düzeltmeler	14	8.470.180	(10.026.563)
Özkaynak Yöntemiyle Değerlenen Yatırımların Dağıtılmamış Karları ile İlgili Düzeltmeler	16	(9.836.123)	(6.988.747)
Dura Duran Varlıkların Elden Çıkarılmasından Kaynaklanan Kayıplar (Kazançları) İle İlgili Düzeltmeler	18	-	-
İşletme Sermayesinde Gerçekleşen Değişimler		(1.614.385.754)	(465.927.396)
Finansal Yatırımlardaki Azalış (Artış)		(405.650)	(220.961)
Ticari Alacaklardaki Azalış (Artış) ile İlgili Düzeltmeler	10	(1.462.083.582)	(427.430.767)
Stoklardaki Azalışlar (Artışlar) İle İlgili Düzeltme	13	(812.818.340)	(279.084.965)
Türev Varlıklardaki Azalış (Artış)		-	-
Faaliyetlerle İlgili Diğer Alacaklardaki Azalış (Artış) ile İlgili Düzeltmeler	11	(25.482.408)	2.668.820
Ticari Borçlardaki Artış (Azalış) ile İlgili Düzeltmeler	10	619.640.449	212.969.115
Faaliyetler ile İlgili Diğer Borçlardaki Artış (Azalış) ile İlgili Düzeltmeler	11,20,22	(11.121.908)	19.837.996
Peşin Ödenmiş Giderlerdeki Azalış (Artış)	26	(84.193.201)	(1.630.485)
Çalışanlara Sağlanan Faydalar Kapsamında Borçlardaki Artış (Azalış)	24	7.063.735	7.811.281
Ertelenmiş Gelirlerdeki (Müşteri Sözleşmelerinden Doğan Yükümlülüklerin Dışında Kalanlar) Artış (Azalış)	26	155.015.151	(847.430)
İşletme Sermayesinde Gerçekleşen Diğer Artış (Azalış) ile İlgili Düzeltmeler		-	-
Faaliyetlerden Elde Edilen Nakit Akışları		(841.267.749)	(102.617.096)
Çalışanlara Sağlanan Faydalara İlişkin Karşılıklar Kapsamında Yapılan Ödemeler	24	(3.007.296)	-
Vergi İadeleri (Ödemeleri)		(124.556.505)	(38.363.240)
B) YATIRIM FAALİYETLERİNDEN KAYNAKLANAN NAKİT AKIŞLARI		(43.210.378)	(13.776.445)
İştirakler ve/veya İş Ortaklıkları Pay Alımı veya Sermaye Artırımı Sebebiyle Oluşan Nakit Çıktıları	27	-	-
Maddi ve Maddi Olmayan Duran Varlıkların Satışından Kaynaklanan Nakit Girişleri	18,19	670.330	2.989.611
Maddi ve Maddi Olmayan Duran Varlıkların Alımından Kaynaklanan Nakit Çıktıları	18,19	(43.880.708)	(16.766.056)
Yatırım Amaçlı Gayrimenkul Alımından Kaynaklanan Nakit Çıktıları		-	-
C) FİNANSMAN FAALİYETLERİNDEN KAYNAKLANAN NAKİT AKIŞLARI		1.031.044.410	237.912.879
Borçlanmadan Kaynaklanan Nakit Girişleri	8	3.672.751.169	1.806.820.361
Borç Ödemelerine İlişkin Nakit Çıktıları	8	(2.427.353.780)	(1.482.086.548)
Ödenen Temettümler	27	(84.346.071)	(21.641.250)
Ödenen Faiz	33	(143.790.258)	(72.936.784)
Alınan Faiz		13.783.350	7.757.100
Yabancı Para Çevrim Farklarının Etkisinden Önce Nakit ve Nakit Benzerlerindeki Net Artış(Azalış)		19.002.482	83.156.098
Yabancı Para Çevrim Farklarının Nakit ve Nakit Benzerleri Üzerindeki Etkisi		142.869.352	24.076.620
Nakit ve Benzerlerindeki Net Artış (Azalış)		161.871.834	107.232.718
DÖNEM BAŞI NAKİT VE NAKİT BENZERLERİ	6	194.851.144	87.618.426
DÖNEM SONU NAKİT VE NAKİT BENZERLERİ	6	356.722.978	194.851.144

Ekteki konsolide finansal tablolara ilişkin dipnotlar, bu konsolide finansal tabloların tamamlayıcısıdır.

SARBUYSAN ELEKTROLİTİK BAKIR SANAYİ VE TİCARET A.Ş**31 ARALIK 2021 TARİHİ İTİBARIYLA SONA EREN HESAP DÖNEMİNE AİT KONSOLİDE FİNANSAL TABLOLARI TAMAMLAYICI NOTLAR**

(Para Birimi Aksi Belirtilmedikçe Türk Lirası ("TL") olarak ifade edilmiştir.)

DİPNOT 1 ŞİRKETİN ORGANİZASYONU VE FAALİYET KONUSU

Sarkuysan Elektrolitik Bakir Sanayi ve Ticaret A.Ş. (Şirket, Sarkuysan) 3 Mayıs 1972'de kurulmuş olup paylarının tamamı Borsa İstanbul'da (BİST, Yıldız Pazar) işlem görmektedir. Faaliyet konusu, elektrolitik bakir tel, bakir boru, bakirlama ve bakir alaşimlari imalatı ve ticaretidir.

Şirket'in kayıtlı adresi: Emek Mahallesi Aşirođlu Cad.No:147 Darica, KOCAELİ'dir.

Şirket sermayesinin tamamı halka açık olup tek başına % 10 veya daha fazla paya sahip ortak bulunmamaktadır.

31 Aralık 2021 tarihi itibarıyla Şirket'in İştirak ve Bağlı Ortaklıklarının detayı aşağıda gösterilmiştir.

Ortak Unvanı	İştirak ve Bağlı Ortaklık Unvanı	Faaliyet Alanı	Ülke	İştirak Oranı %
Sarkuysan A.Ş.	Sarmakina San. ve Tic. A.Ş.	Ambalaj malzemesi (çelik makara), imalat makineleri imalatı ve ticareti.	Türkiye	99,00
Sarkuysan A.Ş.	Sarda Dağ.v e Tic.A.Ş.	Pazarlama ve dağıtım.	Türkiye	99,97
Sarkuysan A.Ş.	Bektaş Emaye Kablo San. Tic. A.Ş.	Şirket gayrimenkul kira geliri ve iştirak geliri elde etmektedir.	Türkiye	70,71
Sarda Dağ. ve Tic. A.Ş.	Bektaş Emaye Kablo San. Tic. A.Ş.	Şirket gayrimenkul kira geliri ve iştirak geliri elde etmektedir.	Türkiye	29,13
Sarkuysan A.Ş.	Ege Serbest Bölge Şubesi	Elektrolitik bakir tel imalatı ve ticaretidir.	Türkiye	100,00
Sarkuysan A.Ş.	Demisaş DökümEmaye Mam. San. A.Ş.	Otomotiv ve beyaz eşya endüstrisi için demirden mamul yedek parça imalatı ve ticareti.	Türkiye	44,44
Sarkuysan A.Ş.	Bemka Kupferlackdraht GMBH.	Pazarlama ve Dağıtım	Almanya	99,60
Sarkuysan A.Ş.	Sark Bulgaria A.D.	Elektrolitik bakir ve iletkenlerin üretimi	Bulgaristan	90,00
Sarkuysan A.Ş.	Sark Wire Corp.	Bakir tel üretimi ve pazarlaması.	ABD	73,34
Bektaş Emaye Kablo San. Tic. A.Ş.	Sark Wire Corp.	Bakir tel üretimi ve pazarlaması.	ABD	12,12
Sarmakina San. Ve Tic. A.Ş.	Sark Wire Corp.	Bakir tel üretimi ve pazarlaması.	ABD	14,54
Sarmakina San. Ve Tic. A.Ş.	Sark Bulgaria A.D.	Elektrolitik bakir ve iletkenlerin üretimi	Bulgaristan	10,00
Sarmakina San. Ve Tic. A.Ş.	Sark Gıda San. Tic. A.Ş.	8 Kasım 2021 tarihinde kurulmuş olup, her türlü gıda alım ve satımı faaliyetinde bulunacaktır.	Türkiye	99,00

Finansal tablolarda ve dipnotlarda Sarkuysan ve konsolide edilmiş bağlı ortaklıkları "Grup" olarak adlandırılacaktır.

Grup'un ortalama personel sayısı 1.129 kişidir. (31 Aralık 2020: 1.110 Kişi)

	31 Aralık 2021	31 Aralık 2020
Sendikalı İşçi	610	597
Sendikasız İşçi	84	81
Memur	435	432
Toplam	1.129	1.110

Grup'un konsolide finansal tabloları Sermaye Piyasası Kurulu'nun ("SPK") II-14.1 sayılı Sermaye Piyasasında Finansal Raporlamaya İlişkin Esaslar Tebliğine göre hazırlanmış olup, 31 Aralık 2021 tarihinde sona eren hesap dönemine ait konsolide finansal tablolar 11 Mart 2022 tarihli toplantısında onaylanmış ve Yönetim Kurulu adına Yönetim Kurulu Başkanı Hayrettin ÇAYCI ve Ticari Muhasebe Müdürü Şefiye YAYLA tarafından imzalanmıştır. Genel Kurulun finansal tabloları değiştirme yetkisi bulunmaktadır.

SARKUYSAN ELEKTROLİTİK BAKIR SANAYİ VE TİCARET A.Ş**31 ARALIK 2021 TARİHİ İTİBARIYLA SONA EREN HESAP DÖNEMİNE AİT KONSOLİDE FİNANSAL TABLOLARI TAMAMLAYICI NOTLAR**

(Para Birimi Aksi Belirtilmedikçe Türk Lirası ("TL") olarak ifade edilmiştir.)

DİPNOT 2 FİNANSAL TABLOLARIN SUNUMUNA İLİŞKİN ESASLAR**2.01 Sunuma İlişkin Temel Esaslar**

Şirket ve Türkiye'de yerleşik bağlı ortaklıkları muhasebe kayıtlarını Türkiye'de geçerli olan ticari mevzuat, mali mevzuat ve Maliye Bakanlığı'nca yayımlanan Tek Düzen Hesap Planı gereklerine göre TL olarak tutmaktadır. Yabancı ülkelerde faaliyet gösteren bağlı ortaklıklar muhasebe kayıtlarını ve yasal konsolide finansal tablolarını faaliyette buldukları ülkelerin para birimleri cinsinden ve o ülkelerin mevzuatına uygun olarak hazırlamaktadır. Grup'un konsolide finansal tabloları faaliyette bulunduğu temel ekonomik çevrede geçerli olan fonksiyonel para birimi ile sunulmuştur. Grup'un finansal durumu ve faaliyet sonuçları Grup'un geçerli para birimi olan "TL" cinsinden ifade edilmiştir.

İlişikteki konsolide finansal tablolar SPK'nın 13 Haziran 2013 tarih ve 28676 sayılı Resmi Gazete'de yayımlanan II-14.1 sayılı "Sermaye Piyasasında Finansal Raporlamaya İlişkin Esaslar Tebliği" ("Tebliğ") hükümlerine uygun olarak hazırlanmış olup, Tebliğin 5. maddesine istinaden Kamu Gözetimi Muhasebe ve Denetim Standartları Kurumu ("KGGK") tarafından yürürlüğe konulmuş olan Türkiye Muhasebe Standartları ile bunlara ilişkin ek ve yorumları ("TMS") esas alınmıştır.

Konsolide finansal tablolar, KGGK tarafından 15 Nisan 2019 tarihinde yayımlanan "TMS Taksonomisi Hakkında Duyuru" ile SPK tarafından yayımlanan Finansal Tablo Örnekleri ve Kullanım Rehberi'nde belirlenmiş olan formatlara uygun olarak sunulmuştur.

Yabancı Ülkelerde Faaliyet Gösteren Bağlı Ortaklıkların Finansal Tabloları;

Grup şirketlerinin fonksiyonel para birimi raporlama para biriminden farklı ise, raporlama para birimine aşağıdaki şekilde çevrilir (hiçbirinin para birimi hiperenflasyonist bir ekonominin para birimi değildir);

- Varlık, yükümlülükler ve dönemin finansal tablolarına alınmış gelir ve gideri sonucunda oluşanlar hariç özkaynaklar kalemleri (bazı özkaynaklar kalemleri hariç) finansal durum tablosu tarihi itibarıyla oluşan kapanış kurları üzerinden Türk Lirası'na çevrilir. Özkaynaklar hesaplarından sermaye ve sermaye yedekleri tarihsel nominal değerleri ile taşınmakta olup bunlara ilişkin çevrim farkları özkaynaklar içerisinde yabancı para çevrim farkları hesabında gösterilmektedir.
- Kâr veya zarar tablosundaki gelir ve giderler ortalama döviz kuru kullanılarak çevrilir ve ortaya çıkan kur çevrim farkları özsermayede ve kapsamlı gelir tablosunda ayrı bir kalem olarak (yabancı para çevrim farkları) gösterilir.
- Yurtdışı operasyonların bir kısmı elden çıkarsa ya da satılırsa özsermayede takip edilmiş kur farkları gelir tablosuna satıştan kaynaklanan kâr/zararın bir parçası olarak yansıtılır. Yabancı bir kuruluşun alımından doğan şerefiye ve makul değer düzeltmeleri, yabancı kuruluşun varlık ve yükümlülükleri olarak düşünülür ve kapanış kurundan çevrilir.

2.02 Yüksek Enflasyon Dönemlerinde Finansal Tabloların Düzeltilmesi

SPK, 17 Mart 2005 tarihinde almış olduğu bir kararla, Türkiye'de faaliyette bulunan ve SPK Muhasebe Standartları'na uygun finansal tablo hazırlayan şirketler için, 1 Ocak 2005 tarihinden itibaren geçerli olmak üzere enflasyon muhasebesi uygulamasının gerekli olmadığını ilan ettiği için bu tarihten itibaren Türkiye Muhasebe Standardı 29 "Yüksek Enflasyonist Ekonomilerde Finansal Raporlama"ya göre finansal tabloların hazırlanması ve sunumu uygulamasını sona erdirmiştir.

2.03 Konsolidasyon Esasları

Bağlı Ortaklıklar, Ana Ortaklığın ya (a) doğrudan ve/veya dolaylı olarak kendisine ait olan paylar ve/veya kontrol ettiği diğer şirketler neticesinde şirketlerdeki paylarla ilgili oy kullanma hakkının %50'den fazlasını kullanma yetkisi kanalıyla; veya (b) oy kullanma hakkının %50'den fazlasını kullanma yetkisine sahip olmamakla birlikte mali ve işletme politikaları üzerinde fiili kontrolünü kullanmak suretiyle mali ve işletme politikalarını Ana Ortaklığın menfaatleri doğrultusunda kontrol etme yetkisi ve gücüne sahip olduğu şirketleri ifade eder.

Bağlı Ortaklıklara ait finansal durum tabloları ve kâr veya zarar tabloları, tam konsolidasyon yöntemi kullanılarak konsolide edilmiş olup Ana Ortaklığın sahip olduğu payların kayıtlı değeri, ilgili özkaynaktan mahsup edilmektedir. Ana Ortaklık ile Bağlı Ortaklıkları arasındaki işlemler ve bakiyeler konsolidasyon kapsamında karşılıklı olarak elimine edilmektedir. Ana Ortaklığın ve Bağlı Ortaklıklarının, Bağlı Ortaklıklarda sahip olduğu payların finansman maliyeti ile bu paylara ait temettüleri, sırasıyla, özkaynaktan ve ilgili dönem gelirinden çıkarılmıştır.

SARKUYSAN ELEKTROLİTİK BAKIR SANAYİ VE TİCARET A.Ş

31 ARALIK 2021 TARİHİ İTİBARIYLA SONA EREN HESAP DÖNEMİNE AİT KONSOLİDE FİNANSAL TABLOLARI TAMAMLAYICI NOTLAR

(Para Birimi Aksi Belirtilmedikçe Türk Lirası ("TL") olarak ifade edilmiştir.)

Aşağıdaki tabloda 31 Aralık 2021 ve 31 Aralık 2020 tarihli konsolide finansal tablolarda Bağlı Ortaklıklar, sahip olunan paylar ve ortaklık oranları gösterilmiştir:

31 Aralık 2021

Bağlı Ortaklığın Ünvanı	Ana Ortaklık Tarafından Sahip Olunan Doğrudan Pay	Ana Ortaklık Tarafından Sahip Olunan Dolaylı Pay	Toplam Pay
Sarmakina San. ve Tic. A.Ş.	99%	-	99%
Sarda Dağ.ve Tic.A.Ş.	99,97%	-	99,97%
Bektaş Emaye Kablo San. Tic. A.Ş.	70,71%	29,13%	99,84%
Ege Serbest Bölge Şubesi	100%	-	100%
Sark Wire Corp.	73,34%	26,66%	100%
Sark Bulgaria A.D.	90%	10%	100%
Bemka Kupferlackdraht GMBH	99,60%	-	99,60%
Sark Gıda	99%	-	99,00%

31 Aralık 2020

Bağlı Ortaklığın Ünvanı	Ana Ortaklık Tarafından Sahip Olunan Doğrudan Pay	Ana Ortaklık Tarafından Sahip Olunan Dolaylı Pay	Toplam Pay
Sarmakina San. ve Tic. A.Ş.	99%	-	99%
Sarda Dağ.ve Tic.A.Ş.	99,97%	-	99,97%
Bektaş Emaye Kablo San. Tic. A.Ş.	70,71%	29,13%	99,84%
Ege Serbest Bölge Şubesi	100%	-	100%
Sark Wire Corp.	73,34%	26,66%	100%
Sark Bulgaria A.D.	90%	10%	100%
Bemka Kupferlackdraht GMBH	99,60%	-	99,60%

İştiraklerdeki yatırımlar: Özkaynaktan Pay Alma Yöntemi ile muhasebeleştirilmiştir. Bunlar, Grup'un genel olarak oy hakkının %20 ile %50'sine sahip olduğu veya Grup'un, şirket faaliyetleri üzerinde kontrol yetkisine sahip bulunmama ile birlikte önemli etkiye sahip olduğu kuruluşlardır. Grup ile İştirak arasındaki işlemlerden doğan gerçekleşmemiş kârlar, Grup'un İştirakteki payı ölçüsünde düzeltilmiş olup, gerçekleşmemiş zararlar, işlem, transfer edilen varlığın değer düşüklüğüne uğradığını göstermiyor ise düzeltilmiştir. Grup, İştirak ile ilgili olarak söz konusu doğrultuda bir yükümlülük altına girmemiş veya bir taahhütte bulunmamış olduğu sürece İştirakteki yatırımın kayıtlı değerinin sıfır olması veya Grup'un önemli etkisinin sona ermesi durumunda Özkaynak yöntemine devam edilmemiştir. Önemli etkinin sona erdiği tarihteki yatırımın kayıtlı değeri, o tarihten sonra makul değerinin güvenilir olarak ölçülebildiğinde makul değerinden aksi takdirde maliyet bedeli üzerinden gösterilir.

Sarkuysan Elektrolitik Bakır Sanayi ve Ticaret A.Ş.'nin Demisaş A.Ş. iştiraki özkaynaktan pay alma yöntemine göre muhasebeleştirilmiştir. Özkaynak yöntemi, İştiraklerin başlangıçta elde etme maliyeti ile kaydedilerek, bu tutarın iştirakin özkaynağından ana ortaklığın payına düşen kısmı gösterecek şekilde artırılması veya azaltılması suretiyle konsolide finansal tablolara yansıtılması yöntemidir.

Aşağıdaki tabloda 31 Aralık 2021 ve 31 Aralık 2020 tarihli konsolide finansal tablolarda İştiraklerde sahip olunan paylar ve ortaklık oranları gösterilmiştir:

31 Aralık 2021

İştirakin Ünvanı	Ana Ortaklık Tarafından Sahip Olunan Doğrudan Pay	Ana Ortaklık Tarafından Sahip Olunan Dolaylı Pay	Toplam Pay
Demisaş Döküm Emaye Mam.San.A.Ş.	%44,44	-	%44,44

31 Aralık 2020

İştirakin Ünvanı	Ana Ortaklık Tarafından Sahip Olunan Doğrudan Pay	Ana Ortaklık Tarafından Sahip Olunan Dolaylı Pay	Toplam Pay
Demisaş Döküm Emaye Mam.San.A.Ş.	%44,44	-	%44,44

SARKUYSAN ELEKTROLİTİK BAKIR SANAYİ VE TİCARET A.Ş**31 ARALIK 2021 TARİHİ İTİBARIYLA SONA EREN HESAP DÖNEMİNE AİT KONSOLİDE FİNANSAL TABLOLARI TAMAMLAYICI NOTLAR**

(Para Birimi Aksi Belirtilmedikçe Türk Lirası ("TL") olarak ifade edilmiştir.)

Grup'un doğrudan ve dolaylı pay toplamı % 20'nin altında olan veya % 20'nin üzerinde olmakla birlikte Grup'un önemli bir etkiye sahip olmadığı veya konsolide finansal tablolar açısından önemlilik teşkil etmeyen, teşkilatlanmış piyasalarda işlem görmeyen ve makul değerleri güvenilir bir şekilde belirlenemeyen satılmaya hazır finansal varlıklar, değer kaybı ile ilgili karşılık düşüldükten sonra, maliyet bedelleri ile konsolide finansal tablolara yansıtılmıştır. Teşkilatlanmış piyasalarda işlem gören ve makul değeri güvenilir bir şekilde belirlenebilen satılmaya hazır finansal varlıklar makul değerleri ile muhasebeleştirilmektedirler. **(Not 7)**

Bağlı Ortaklıkların net varlıklarında ve faaliyet sonuçlarında ana ortaklık dışı paya sahip hissedarların payları, konsolide finansal durum tablosu ve kâr veya zarar tablosunda Kontrol Gücü Olmayan Pay olarak gösterilmektedir.

2.04 Karşılaştırmalı Bilgiler ve Önceki Dönem Tarihi Konsolide Finansal Tabloların Düzeltilmesi

Finansal durum ve performans trendlerinin tespitine imkan vermek üzere, Grup'un konsolide finansal tabloları önceki dönemle karşılaştırmalı hazırlanmaktadır. Konsolide finansal tablo kalemlerinin gösterimi veya sınıflandırılması değiştiğinde karşılaştırılabilirliği sağlamak amacıyla, önceki dönem konsolide finansal tabloları da buna uygun olarak yeniden sınıflandırılır.

2.05 Önemli Muhasebe Değerlendirme, Tahmin ve Varsayımları

Konsolide finansal tabloların hazırlanmasında Grup Yönetimi'nin, raporlanan varlık ve yükümlülük tutarlarını etkileyecek, finansal durum tablosu tarihi itibarıyla muhtemel yükümlülük ve taahhütleri ve raporlama dönemi itibarıyla gelir ve gider tutarlarını belirleyen varsayımlar ve tahminler yapması gerekmektedir.

Gerçekleşmiş sonuçlar tahminlerden farklı olabilmektedir. Tahminler düzenli olarak gözden geçirilmekte, gerekli düzeltmeler yapılmakta ve gerçekleştirildiği dönemde kâr veya zarar tablosuna yansıtılmaktadır.

Konsolide finansal tablolara yansıtılan tutarlar üzerinde önemli derecede etkisi olabilecek yorumlar ve finansal durum tablosu tarihinde var olan veya ileride gerçekleşebilecek tahminlerin esas kaynakları göz önünde bulundurularak yapılan varsayımlar aşağıdadır :

- Kıdem tazminatı yükümlülüğü aktüeryal varsayımlar (iskonto oranları, gelecek maaş artışları ve çalışan ayrılma oranları) kullanılarak belirlenir. Hesaplamaya ilişkin detaylar çalışanlara sağlanan faydalar dipnotunda belirtilmiştir. **(Dipnot 24)**
- Maddi Duran Varlıklar doğrusal amortisman metoduyla faydalı ömür esasına uygun bir şekilde amortisman tabi tutulmuştur. Beklenen faydalı ömür kalıntı değer ve amortisman yöntemi, tahminlerde ortaya çıkan değişikliklerin olası etkileri için her yıl gözden geçirilir ve tahminlerde bir değişiklik varsa ileriye dönük olarak muhasebeleştirilir. **(Dipnot 2.09.03-2.09.04)**
- Grup Yönetimi **dipnot 22'**de detaylı olarak anlatılan davalar ile ilgili olarak hukuk müşavirleri ve uzman görüşleri doğrultusunda en iyi tahminlerine dayanarak dava karşılığı ayırmaktadır.
- Ticari alacaklara ilişkin değer düşüklüğünün tespitinde borçluların kredibiliteleri, geçmiş ödeme performansları ve yeniden yapılandırma söz konusu olan durumlarda yeniden yapılandırma koşulları, alınan teminat ipotek ve alacak sigorta tutarları dikkate alınmıştır. **(Dipnot 10)** Ayrıca grup kredi riski politikası gereği yurtiçi ve yurtdışı alacaklarını sigorta, teminat mektupları ve çeşitli teminatlarla koruma altına almaktadır. Grup, beklenen kredi zararı hesaplamasını TFRS 9 uyarınca önemli bir finansman bileşeni içermeyen ticari alacaklar için geçerli olan basit yaklaşım modelini benimseyerek, ömür boyu beklenen kredi zararı oranını kullanarak yapmaktadır. Bu model geçmişte müşteri bazında tahsilat performanslarının incelenmesi ve yapılan satışların kıyaslanmasına ek olarak gelecekte oluşacak kredi risklerini ve makroekonomik etkenlerini dikkate alan, ileriye dönük tahminleri de içeren batık oranı hesabına dayanmaktadır. Beklenen kredi zararı hesaplamalarında sigorta tazmin hakkı ve teminat mektupları en likit teminatlar olarak değerlendirilmiş ve hesaplamalarda dikkate alınmıştır. Grup tahsilat performanslarının ileriye dönük tahminlerini yaparken ekonomik büyüme beklentileri ve yabancı para kur paritelerinin değişim etkilerini dikkate alarak yapmaktadır.
- Stok değer düşüklüğü hesaplanırken stokların finansal durum tablosu tarihi itibarıyla Londra Metal Borsası bakır fiyatlarına ve iskonto sonrası liste fiyatlarına ilişkin veriler kullanılır. Satış fiyatı ölçülemeyen stoklar için malların stokta bekleme süreleri ve fiziki durumları teknik personelin görüşleri alınarak değerlendirilir. Öngörülen net gerçekleştirilebilir değer maliyet bedelinin altında kaldığı durumlarda stok değer düşüklüğü karşılığı ayrılır. **(Dipnot 13)**
- Grup ekli konsolide finansal tablolarda Yatırım Amaçlı Gayrimenkulleri için yeniden değerlendirme modelini kullanmayı tercih etmiştir. **(Dipnot 2.09.19)**

SARKUYSAN ELEKTROLİTİK BAKIR SANAYİ VE TİCARET A.Ş**31 ARALIK 2021 TARİHİ İTİBARIYLA SONA EREN HESAP DÖNEMİNE AİT KONSOLİDE FİNANSAL TABLOLARI TAMAMLAYICI NOTLAR**

(Para Birimi Aksi Belirtilmedikçe Türk Lirası ("TL") olarak ifade edilmiştir.)

2.06 Muhasebe Politikalarında Değişiklikler

Gerekli olması veya Grup'un finansal durumu, performansı veya nakit akımları üzerindeki işlemlerin ve olayların etkilerinin konsolide finansal tablolarda daha uygun ve güvenilir bir sunumu sonucunu doğuracak nitelikte ise muhasebe politikalarında değişiklik yapılır. Muhasebe politikalarında yapılan değişikliklerin önceki dönemleri etkilemesi durumunda, söz konusu politika hep kullanımdaymış gibi konsolide finansal tablolarda geriye dönük olarak da uygulanır.

2.07 Muhasebe Tahminlerindeki Değişiklikler ve Hatalar

Muhasebe tahminleri, güvenilir bilgilere ve makul tahmin yöntemlerine dayanılarak yapılır. Ancak, tahminin yapıldığı koşullarda değişiklik olması, yeni bir bilgi edinilmesi veya ilave gelişmelerin ortaya çıkması sonucunda tahminler gözden geçirilir.

Muhasebe tahminindeki değişikliğin etkisi, yalnızca bir döneme ilişkinse, değişikliğin yapıldığı cari dönemde, gelecek dönemlere de ilişkinse, hem değişikliğin yapıldığı dönemde hem de gelecek dönemlerde, ileriye yönelik olarak, dönem kârı veya zararının belirlenmesinde dikkate alınacak şekilde konsolide finansal tablolara yansıtılır.

Cari dönem faaliyet sonucuna bir etkisi olan veya sonraki dönemlere etkisi olması beklenen muhasebe tahminindeki bir değişikliğin niteliği ve tutarı konsolide finansal tablo dipnotlarında, gelecek dönemlere ilişkin etkinin tahmininin mümkün olmadığı haller dışında açıklanır. Cari dönemde faaliyet sonuçlarına etkisi olması beklenen muhasebe tahmin değişikliği bulunmamaktadır.

2.08 Netleştirme / Mahsup

Finansal varlıklar ve yükümlülükler, yasal olarak netleştirme hakkı var olması, net olarak ödenmesi veya tahsilin mümkün olması veya varlığın elde edilmesi ile yükümlülüğün yerine getirilmesinin eş zamanlı olarak gerçekleşebilmesi halinde, finansal durum tablosunda net değerleri ile gösterilirler.

2.09 Önemli Muhasebe Politikalarının Özeti

Konsolide finansal tabloların hazırlanması sırasında uygulanan önemli muhasebe politikalarının özeti aşağıdaki gibidir.

2.09.01 Gelir Kaydedilmesi

Gelirler, mal ve hizmetler karşılığında hak edilmesi beklenen tutar olarak gösterilmektedir. Bu amaçla TFRS 15 hükümleri çerçevesinde hasılatın kayda alınmasında 5 adımlık bir süreç uygulanmaktadır.

- Müşteriyle yapılan sözleşmelerin tanımlanması
- Sözleşmedeki ayrı performans kriterleri ve yükümlülüklerin belirlenmesi
- Sözleşme bedelinin tespit edilmesi
- Satış Bedelinin Yükümlülüklerle Dağıtılması
- Sözleşme yükümlülükleri yerine getirildikçe hasılatın kaydedilmesi

Grup'un gelirleri, elektrolitik bakır tel, bakır boru, emaye bobin teli, bakırlama ve bakır alaşımları imalatını yaparak bu ürünlerin iç piyasa ve yurt dışına satışından ve fason hizmet gelirlerinden oluşmaktadır. Ayrıca Grup'un yatırım amaçlı gayrimenkullerinden elde edilen kira gelirleri de hasılat içinde muhasebeleştirilmiştir.

Hizmetlerden elde edilen (fason hizmet geliri) güvenilir bir şekilde ölçülebildiği zaman hizmetin tamamlanma derecesi dikkate alınarak muhasebeleştirilir. Sonucun güvenilir bir şekilde ölçülemediği durumda gelir, bu gelirle ilişkilendirilebilecek gerçekleşen giderlerin geri kazanılabilir miktarı kadar yansıtılır.

Grup tarafından elde edilen diğer gelirler, aşağıdaki esaslar çerçevesinde yansıtılır;

Faiz Geliri- Etkin faiz yöntemi esasına göre,
Kira ve Telif Geliri- Tahakkuk esasına göre,
Temettü Geliri- Temettü tahsil etme hakkının ortaya çıktığı tarihte

Gayrimenkullerden Elde Edilen Kira Geliri - İlgili kiralama sözleşmesi boyunca doğrusal yöntemle göre muhasebeleştirilir.

Satışlar içerisinde önemli bir finansman unsurunun bulunması durumunda makul bedel gelecekte oluşacak nakit akımlarının finansman unsuru içerisinde yer alan gizli faiz oranı ile indirgenmesi sonucu tespit edilir. Fark tahakkuk esasına göre konsolide finansal tablolara yansıtılır.

SARKUYSAN ELEKTROLİTİK BAKIR SANAYİ VE TİCARET A.Ş

31 ARALIK 2021 TARİHİ İTİBARIYLA SONA EREN HESAP DÖNEMİNE AİT KONSOLİDE FİNANSAL TABLOLARI TAMAMLAYICI NOTLAR

(Para Birimi Aksi Belirtilmedikçe Türk Lirası ("TL") olarak ifade edilmiştir.)

2.09.02 Stok Değerlemesi

Stoklar, maliyetin ya da net gerçekleştirilebilir değerinin düşük olanı ile değerlendirilmektedir. Stokların maliyeti, tüm satın alma maliyetlerini, dönüştürme maliyetlerini ve stokların mevcut durumuna ve konumuna getirilmesi için katlanılan diğer maliyetleri içerir. Stokların dönüştürme maliyetleri, direkt işçilik giderleri gibi, üretimle doğrudan ilişkili maliyetleri kapsar. Bu maliyetler ayrıca ilk madde ve malzemenin mamule dönüştürülmesinde katlanılan sabit ve değişken genel üretim giderlerinden sistematik bir şekilde dağıtılan tutarları da içerir.

Stokların maliyetinin hesaplanmasında ortalama maliyet yöntemi uygulanmaktadır. Net gerçekleştirilebilir değer, olağan ticari faaliyet içerisinde oluşan tahmini satış fiyatından tahmini tamamlanma maliyeti ve satış gerçekleştirilmek için yüklenilmesi gereken tahmini maliyetlerin toplamının indirilmesiyle elde edilir.

2.09.03 Maddi Duran Varlıklar

Maddi Duran Varlıklar, 01 Ocak 2005 tarihinden önce satın alınan kalemler için 31 Aralık 2004 tarihi itibarıyla enflasyonun etkilerine göre düzeltilmiş maliyet değerlerinden ve 1 Ocak 2005 tarihinden itibaren satın alınan kalemler için satın alım maliyet değerlerinden birikmiş amortismanın düşülmesi suretiyle gösterilmektedir. Maddi Duran Varlıklar doğrusal amortisman metoduyla faydalı ömür esasına uygun bir şekilde amortismanına tabi tutulmuştur.

Maddi Duran Varlıkların faydalı ömürleri dikkate alınarak belirlenen amortisman oranları aşağıdadır:

Cinsi	Ekonomik Ömür (Yıl)	31 Aralık 2021 Oran (%)	31 Aralık 2020 Oran (%)
Yeraltı ve Yerüstü Düzenleri	25	4	4
Binalar	50	2	2
Makine ve Tesisler	8-12,5	8-12,5	8-12,5
Döşeme ve Demirbaşlar	5	20	20
Taşıtlar	5	20	20
Diğer Maddi Duran Varlıklar	5	20	20
Özel Maliyetler	5	20	20

Beklenen faydalı ömür kalıntı değer ve amortisman yöntemi, tahminlerde ortaya çıkan değişikliklerin olası etkileri için her yıl gözden geçirilir ve tahminlerde bir değişiklik varsa ileriye dönük olarak muhasebeleştirilir.

Maddi Duran Varlıkların satışı dolayısıyla oluşan kâr ve zararlar net defter değerleriyle satış fiyatının karşılaştırılması sonucunda belirlenir ve faaliyet kârına dahil edilir.

Bakım ve onarım giderleri gerçekleştiği tarihte gider yazılır. Eğer bakım ve onarım gideri ilgili aktifte genişleme veya gözle görünür bir gelişme sağlıyorsa aktifleştirilir.

2.09.04 Maddi Olmayan Duran Varlıklar

Maddi Olmayan Duran Varlıklar, 01 Ocak 2005 tarihinden önce satın alınan kalemler için enflasyonun etkilerine göre düzeltilmiş maliyetlerinden ve 01 Ocak 2005'ten sonra satın alınan kalemler için satın alım maliyet değerinden, birikmiş itfa ve tükenme payları ile kalıcı değer kayıpları düşülmüş olarak gösterilirler. Grup bünyesinde yaratılan, üretimi planlanan yeni ürünlerin geliştirilmesine yönelik katlanılan harcamalar hariç, Maddi Olmayan Duran Varlıklar aktifleştirilemez ve yapılan harcamalar oluştuğu dönem içerisinde giderleştirilirler. Maddi Olmayan Duran Varlıklar beklenen faydalı ömürlerine göre doğrusal amortisman yöntemi kullanılarak amortismanına tabi tutulur. Aktifleştirilen geliştirme giderleri, ürünün ticari üretiminin başlamasını müteakip tahmini kullanım ömürleri doğrultusunda doğrusal amortisman metodu ile itfa edilirler. Beklenen faydalı ömür ve amortisman yöntemi, tahminlerde ortaya çıkan değişikliklerin olası etkilerini tespit etmek amacıyla her yıl gözden geçirilir ve tahminlerdeki değişiklikler ileriye dönük olarak muhasebeleştirilir.

Cinsi	Ekonomik Ömür (Yıl)	31 Aralık 2021 Oran (%)	31 Aralık 2020 Oran (%)
Haklar	3 – 15	7-33	7-33
Geliştirme Maliyetleri	5	20	20
Diğer MODV	3 – 10	10 – 33	10 – 33

SARKUYSAN ELEKTROLİTİK BAKIR SANAYİ VE TİCARET A.Ş**31 ARALIK 2021 TARİHİ İTİBARIYLA SONA EREN HESAP DÖNEMİNE AİT KONSOLİDE FİNANSAL TABLOLARI TAMAMLAYICI NOTLAR**

(Para Birimi Aksi Belirtilmedikçe Türk Lirası ("TL") olarak ifade edilmiştir.)

2.09.05 Varlıklarda Değer Düşüklüğü

Şerefiye gibi sınırsız ömrü olan varlıklar itfaya tabi tutulmazlar. Bu varlıklar için her yıl değer düşüklüğü testi uygulanır. İtfaya tabi olan varlıklar için ise defter değerinin geri kazanılmasının mümkün olmadığı durum veya olayların ortaya çıkması halinde değer düşüklüğü testi uygulanır. Varlığın defter değerinin geri kazanılabilir tutarını aşması durumunda değer düşüklüğü karşılığı kaydedilir. Geri kazanılabilir tutar, satış maliyetleri düşüldükten sonra elde edilen gerçeğe uygun değer veya kullanımdaki değer büyük olanıdır. Değer düşüklüğünün değerlendirilmesi için varlıklar ayrı tanımlanabilir nakit akımlarının olduğu en düşük seviyede gruplanır. Şerefiye haricinde değer düşüklüğüne tabi olan finansal olmayan varlıklar her raporlama tarihinde değer düşüklüğünün olası iptali için gözden geçirilir.

2.09.06 Kiralama İşlemleri

Grup, sözleşmenin başlangıcında, sözleşmenin kiralama niteliği taşıyıp taşımadığını ya da kiralama işlemi içerip içermediğini değerlendirir. Sözleşmenin, bir bedel karşılığında tanımlanan varlığın kullanımını kontrol etme hakkını belirli bir süre için devretmesi durumunda, bu sözleşme kiralama niteliği taşımaktadır ya da bir kiralama işlemi içermektedir. Grup, bir sözleşmenin tanımlanan bir varlığın kullanımını kontrol etme hakkını belirli bir süre için devredip devretmediğini değerlendirirken aşağıdaki koşulları göz önünde bulundurur:

- Sözleşmenin tanımlanan varlık içermesi; bir varlık genellikle sözleşmede açık veya zımni bir şekilde belirtilerek tanımlanır.
- Varlığın işlevsel bir bölümünün fiziksel olarak ayrı olması veya varlığın kapasitesinin tamamına yakınına temsil etmesi. Tedarikçinin varlığı ikame etme yönünde aslı bir hakka sahip olması ve bundan ekonomik fayda sağlaması durumunda varlık tanımlanmış değildir.
- Tanımlanan varlığın kullanımından sağlanacak ekonomik yararların tamamına yakınına elde etme hakkının olması
- Tanımlanan varlığın kullanımını yönetme hakkının olması. Grup, varlığın nasıl ve ne amaçla kullanılacağına ilişkin kararların önceden belirlenmiş olması durumunda varlığın kullanım hakkına sahip olduğunu değerlendirmektedir. Grup, varlığın kullanımını yönetme hakkına aşağıdaki durumlarda sahip olmaktadır:
 - Grup'un, kullanım süresi boyunca varlığı işletme hakkına sahip olması (veya varlığı kendi belirlediği şekilde işletmeleri için başkalarını yönlendirmesi) ve tedarikçinin bu işletme talimatlarını değiştirme hakkının bulunmaması veya
 - Grup'un, kullanım süresi boyunca varlığın nasıl ve ne amaçla kullanılacağını önceden belirleyecek şekilde varlığı (ya da varlığın belirli özelliklerini) tasarlamış olması.

Grup'un finansal kiralama işlemlerine ilişkin borçları **Dipnot 8'**de yer almaktadır.

Finansal kiralama sözleşmesi ile elde edilen maddi duran varlıklar, varlığın faydalı ömrü boyunca amortismanına tabi tutulur. Finansal kiralama konusu varlıkların net defter değeri **Dipnot 18'**de yer almaktadır.

Kiracı olarak Grup Kullanım hakkı varlığı

Grup, kiralamanın fiilen başladığı tarihte finansal tablolarına bir kullanım hakkı varlığı ve bir kira yükümlülüğü yansıtır.

Kullanım hakkı varlığı ilk olarak maliyet yöntemiyle muhasebeleştirilir ve aşağıdakileri içerir:

- Kira yükümlülüğünün ilk ölçüm tutarı,
- Kiralamanın fiilen başladığı tarihte veya öncesinde yapılan tüm kira ödemelerinden alınan tüm kiralama teşviklerinin düşülmesiyle elde edilen tutar,
- Grup tarafından katlanılan tüm başlangıçtaki doğrudan maliyetler ve
- Dayanak varlığın sökülmesi ve taşınmasıyla, yerleştirildiği alanın restorasyonu ya da dayanak varlığın kiralama hüküm ve koşullarının gerektirdiği duruma getirilmesine ilişkin restorasyonu ilgili olarak Şirket tarafından katlanılacak tahmini maliyetler. Grup kiralamanın fiilen başladığı tarihte ya da dayanak varlığı belirli bir süre kullanmasının sonucu olarak bu maliyetlere ilişkin yükümlülüğe katlanmaktadır.

Şirket maliyet yöntemini uygularken, kullanım hakkı varlığını:

- Birikmiş amortisman ve birikmiş değer düşüklüğü zararları düşülmüş ve
- Kira yükümlülüğünün yeniden ölçümüne göre düzeltilmiş maliyeti üzerinden ölçer.

SARKUYSAN ELEKTROLİTİK BAKIR SANAYİ VE TİCARET A.Ş**31 ARALIK 2021 TARİHİ İTİBARIYLA SONA EREN HESAP DÖNEMİNE AİT KONSOLİDE FİNANSAL TABLOLARI TAMAMLAYICI NOTLAR**

(Para Birimi Aksi Belirtilmedikçe Türk Lirası ("TL") olarak ifade edilmiştir.)

Grup, kullanım hakkı varlığını amortisman tabi tutarken TMS 16 Maddi Duran Varlıklar'da yer alan amortisman hükümlerini uygular. Tedarikçinin, kiralama süresinin sonunda dayanak varlığın mülkiyetini Grup'a devretmesi durumunda veya kullanım hakkı varlığı maliyetinin Grup'un bir satın alma opsiyonunu kullanacağını göstermesi durumunda, Grup kullanım hakkı varlığını kiralamanın fiilen başladığı tarihten dayanak varlığın faydalı ömrünün sonuna kadar amortisman tabi tutar. Diğer durumlarda, Grup kullanım hakkı varlığını, kiralamanın fiilen başladığı tarihten başlamak üzere söz konusu varlığın faydalı ömrü veya kiralama süresinden kısa olanına göre amortisman tabi tutar.

Grup kullanım hakkı varlığının değer düşüklüğüne uğramış olup olmadığını belirlemek ve belirlenen herhangi bir değer düşüklüğü zararını muhasebeleştirme için TMS 36 Varlıklarda Değer Düşüklüğü'nü uygular.

Kira yükümlülüğü

Kiralamanın fiilen başladığı tarihte, Grup kira yükümlülüğünü o tarihte ödenmemiş olan kira ödemelerinin bugünkü değeri üzerinden ölçer. Kira ödemeleri, bu oranın kolaylıkla belirlenebilmesi durumunda, kiralamadaki zımni faiz oranı kullanılarak iskonto edilir. Grup, bu oranın kolaylıkla belirlenememesi durumunda, Grup'un alternatif borçlanma faiz oranını kullanır.

Kiralamanın fiilen başladığı tarihte, kira yükümlülüğünün ölçümüne dâhil olan kira ödemeleri, dayanak varlığın kiralama süresi boyunca kullanım hakkı için yapılacak ve kiralamanın fiilen başladığı tarihte ödenmemiş olan aşağıdaki ödemelerden oluşur:

- Sabit ödemelerden her türlü kiralama teşvik alacaklarının düşülmesiyle elde edilen tutar,
- Bir endeks ya da orana bağlı olan, ilk ölçümü kiralamanın fiilen başladığı tarihte bir endeks veya oran kullanılarak yapılan değişken kira ödemeleri,
- Grup'un satın alma opsiyonunu kullanacağından makul ölçüde emin olması durumunda bu opsiyonun kullanım fiyatı ve
- Kiralama süresinin Grup'un kiralamayı sonlandırmak için bir opsiyon kullanacağını göstermesi durumunda, kiralamanın sonlandırılmasına ilişkin ceza ödemeleri.

Kiralamanın fiilen başladığı tarihten sonra Grup, kira yükümlülüğünü aşağıdaki şekilde ölçer:

- Defter değerini, kira yükümlülüğündeki faizi yansıtacak şekilde artırır,
- Defter değerini, yapılmış olan kira ödemelerini yansıtacak şekilde azaltır ve
- Defter değerini yeniden değerlendirmeleri ve yeniden yapılandırmaları yansıtacak şekilde ya da revize edilmiş özü itibarıyla sabit olan kira ödemelerini yansıtacak şekilde yeniden ölçer.

Kiralama süresindeki her bir döneme ait kira yükümlülüğüne ilişkin faiz, kira yükümlülüğünün kalan bakiyesine sabit bir dönemsel faiz oranı uygulanarak bulunan tutardır. Dönemsel faiz oranı, kolaylıkla belirlenebilmesi durumunda, kiralamadaki zımni faiz oranıdır. Grup, bu oranın kolaylıkla belirlenememesi durumunda, Grup'un alternatif borçlanma faiz oranını kullanır.

Kiralamanın fiilen başladığı tarihten sonra, Grup, kira yükümlülüğünü, kira ödemelerindeki değişiklikleri yansıtacak şekilde yeniden ölçer. Grup, kira yükümlülüğünün yeniden ölçüm tutarını, kullanım hakkı varlığında düzeltme olarak finansal tablolarına yansıtır.

Grup, aşağıdaki durumlardan birinin gerçekleşmesi halinde, kira yükümlülüğünü, revize edilmiş kira ödemelerini revize edilmiş bir iskonto oranı üzerinden indirgeyerek yeniden ölçer:

- Kiralama süresinde bir değişiklik olması. Grup, revize edilmiş kira ödemelerini revize edilmiş kiralama süresine dayalı olarak belirler.
- Dayanak varlığın satın alınmasına yönelik opsiyona ilişkin değerlendirmede değişiklik olması. Grup, revize edilmiş kira ödemelerini, satın alma opsiyonu kapsamında ödenecek tutarlardaki değişikliği yansıtacak şekilde belirler.

Grup, kiralama süresinin kalan kısmı için revize edilmiş iskonto oranını, kiralamadaki zımni faiz oranının kolaylıkla belirlenebilmesi durumunda bu oran olarak; kolaylıkla belirlenememesi durumunda ise Grup'un yeniden değerlendirmenin yapıldığı tarihteki alternatif borçlanma faiz oranı olarak belirler.

Grup, aşağıdaki durumlardan birinin gerçekleşmesi halinde kira yükümlülüğünü, revize edilmiş kira ödemelerini indirgeyerek yeniden ölçer:

- Bir kalıntı değer taahhüdü kapsamında ödenmesi beklenen tutarlarda değişiklik olması. Grup, revize edilmiş kira ödemelerini, kalıntı değer taahhüdü kapsamında ödenmesi beklenen tutarlardaki değişikliği yansıtacak şekilde belirler.

SARKUYSAN ELEKTROLİTİK BAKIR SANAYİ VE TİCARET A.Ş**31 ARALIK 2021 TARİHİ İTİBARIYLA SONA EREN HESAP DÖNEMİNE AİT KONSOLİDE FİNANSAL TABLOLARI TAMAMLAYICI NOTLAR**

(Para Birimi Aksi Belirtilmedikçe Türk Lirası ("TL") olarak ifade edilmiştir.)

b. Gelecekteki kira ödemelerinin belirlenmesinde kullanılan bir endeks veya oranda meydana gelen bir değişimin sonucu olarak bu ödemelerde bir değişiklik olması. Grup, kira yükümlülüğünü söz konusu revize edilmiş kira ödemelerini yansıtmak için yalnızca nakit akışlarında bir değişiklik olduğunda yeniden ölçer.

Grup, kalan kiralama süresine ilişkin revize edilmiş kira ödemelerini, revize edilmiş sözleşmeye bağlı ödemelere göre belirler. Grup, bu durumda değiştirilmemiş bir iskonto oranı kullanır.

Grup, kiralamanın yeniden yapılandırılmasını, aşağıdaki koşulların her ikisinin sağlanması durumunda ayrı bir kiralama olarak muhasebeleştirir:

- Yeniden yapılandırmanın, bir veya daha fazla dayanak varlığın kullanım hakkını ilave ederek, kiralamanın kapsamını genişletmesi ve
- Kiralama bedelinin, kapsamdaki artışın tek başına fiyatı ve ilgili sözleşmenin koşullarını yansıtmak için söz konusu tek başına fiyatta yapılan uygun düzeltmeler kadar artması.

Kiraya veren olarak Grup

Grup, kiralamaların her birini operasyonel kiralama ya da finansal kiralama olarak sınıflandırır.

Bir kiralama, dayanak varlığın mülkiyetinden kaynaklanan bütün risk ve getirilerin önemli ölçüde devredilmesi halinde finansal kiralama olarak sınıflandırılır. Bir kiralama, dayanak varlığın mülkiyetinden kaynaklanan tüm risk ve getirilerin önemli ölçüde devredilmemesi halinde, operasyonel kiralama olarak sınıflandırılır.

Grup, bir kiralama bileşeniyle birlikte bir ya da daha fazla ilave kiralama niteliği taşıyan veya taşımayan bileşen içeren bir sözleşme için, sözleşmede yer alan bedeli, TFRS 15, "Müşterilerle yapılan sözleşmelerden doğan hasılat" standardını uygulayarak dağıtır.

Kiralayan Olarak Grup

Bir operasyonel kiralama için tahsil edilen kiralama süresi boyunca normal yöntemle kira geliri olarak kayıtlara alınmaktadır. Kira geliri Esas Faaliyetlerden Diğer Gelirler içinde muhasebeleştirilmektedir. Ana Ortaklık ile Bağlı Ortaklıkları arasındaki işlemler konsolidasyon kapsamında karşılıklı olarak elemine edilmiştir. **(Dipnot 31)**

2.09.07 Araştırma Geliştirme Giderleri

Araştırma harcamaları oluştukları tarihte gider yazılır. Önceki dönemde gider kaydedilen geliştirme giderleri sonraki dönemde aktifleştirilemez. Geliştirme Giderleri ise aşağıda belirtilen kriterlere sahip olması durumunda maddi olmayan duran varlık olarak değerlendirilir:

- Ürün ile ilgili maliyetleri net olarak tanımlanabiliyor ve güvenilir bir şekilde ölçülebiliyorsa,
- Ürünün teknik yeterliliği/fizibilitesi ölçülebiliyorsa,
- Ürün satışa sunulacak ya da grup içerisinde kullanılacaksa,
- Ürün için potansiyel bir pazar mevcutsa, ya da grup içi kullanılabilirliği ispatlanabiliyorsa,
- Projenin tamamlanabilmesi için yeterli teknik, finansal ve diğer gerekli kaynaklar temin edilebiliyorsa.

Grup'un aktifleştirilen geliştirme gideri bulunmamaktadır.

2.09.08 Borçlanma Maliyetleri

Kullanıma ve satışa hazır hale getirilmesi önemli ölçüde zaman isteyen varlıklar söz konusu olduğunda, satın alınması, yapımı veya üretimi ile doğrudan ilişkilendirilen borçlanma maliyetleri, ilgili varlık kullanıma veya satışa hazır hale getirilene kadar varlığın maliyetine dahil edilmektedir. Yatırımla ilgili kredinin henüz harcanmamış kısmının geçici süre ile finansal yatırımlarda değerlendirilmesiyle elde edilen finansal yatırım geliri aktifleştirmeye uygun borçlanma maliyetlerinden mahsup edilir. Diğer tüm borçlanma maliyetleri, oluştukları dönemlerde kâr veya zarar tablosuna kaydedilmektedir. Grup'un özellikli varlıklarla ilgili olarak cari dönemde aktifleştirdiği borçlanma maliyeti yoktur.

SARKUYSAN ELEKTROLİTİK BAKIR SANAYİ VE TİCARET A.Ş**31 ARALIK 2021 TARİHİ İTİBARIYLA SONA EREN HESAP DÖNEMİNE AİT KONSOLİDE FİNANSAL TABLOLARI TAMAMLAYICI NOTLAR**

(Para Birimi Aksi Belirtilmedikçe Türk Lirası ("TL") olarak ifade edilmiştir.)

2.09.09 Finansal Araçlar**1. Finansal Varlıklar****i. Finansal varlıkların ve yükümlülüklerin sınıflanması ve ölçümü**

Bir finansal varlık ilk defa finansal tablolara alınması sırasında:

- İtfa edilmiş maliyeti üzerinden ölçülen finansal araçlar
- Gerçeğe uygun değer ("GUD") farkı diğer kapsamlı gelire yansıtılarak ölçülen –borçlanma araçları;
- GUD farkı diğer kapsamlı gelire yansıtılarak ölçülen – özkaynak araçları
- GUD farkı kâr veya zarara yansıtılarak ölçülen finansal araçlar

olarak sınıflandırılır.

Finansal varlıkların sınıflandırılması, genellikle, finansal varlıkların yönetimi için işletmenin kullandığı iş modeli ve finansal varlığın sözleşmeye bağlı nakit akışlarının özelliklerine dayanmaktadır.

Bir finansal varlık, aşağıdaki her iki şartın birden sağlanması ve GUD farkı kâr veya zarara yansıtılarak ölçülen olarak sınıflandırılmaması durumunda itfa edilmiş maliyeti üzerinden ölçülür:

- Finansal varlığın sözleşmeye bağlı nakit akışlarının tahsil edilmesini amaçlayan bir iş modeli kapsamında elde tutulması ve
- Finansal varlığa ilişkin sözleşme şartlarının, belirli tarihlerde sadece anapara ve anapara bakiyesinden kaynaklanan faiz ödemelerini içeren nakit akışlarına yol açması.

Bir borçlanma aracı, aşağıdaki her iki şartın birden sağlanması ve GUD farkı kâr veya zarara yansıtılarak ölçülen olarak sınıflanmaması durumunda GUD farkı diğer kapsamlı gelire yansıtılarak ölçülür:

- Finansal varlığın sözleşmeye bağlı nakit akışlarının tahsil edilmesini ve finansal varlıkların satılmasını amaçlayan bir iş modeli kapsamında elde tutulması ve
- Finansal varlığa ilişkin sözleşme şartlarının, belirli tarihlerde sadece anapara ve anapara bakiyesinden kaynaklanan faiz ödemelerini içeren nakit akışlarına yol açması.

Yukarıda belirtilen itfa edilmiş maliyeti üzerinden ya da GUD farkı diğer kapsamlı gelire yansıtılarak ölçülmeyen tüm finansal varlıklar GUD farkı kâr veya zarara yansıtılarak ölçülür. Bunlar, tüm türev finansal varlıkları da içermektedir. Finansal varlıkların ilk defa finansal tablolara alınması sırasında, finansal varlıkların farklı şekilde ölçümünden ve bunlara ilişkin kazanç veya kayıpların farklı şekilde finansal tablolara alınmasından kaynaklanacak bir muhasebe uyumsuzluğunu ortadan kaldırması veya önemli ölçüde azaltması şartıyla bir finansal varlığın geri dönülemez bir şekilde gerçeğe uygun değer değişimi kâr veya zarara yansıtılarak ölçülen olarak tanımlanabilir.

Gerçeğe uygun değer değişimleri kâr veya zarara yansıtılanlar dışındaki finansal varlıkların (ilk defa finansal tablolara alınması sırasında işlem bedeli üzerinden ölçülen ve önemli bir finansman bileşenine sahip olmayan ticari alacaklar haricinde) ilk ölçümünde, bunların edinimiyle veya ihracıyla doğrudan ilişkilendirilebilen işlem maliyetleri de gerçeğe uygun değere ilave edilerek ölçülür.

SARKUYSAN ELEKTROLİTİK BAKIR SANAYİ VE TİCARET A.Ş**31 ARALIK 2021 TARİHİ İTİBARIYLA SONA EREN HESAP DÖNEMİNE AİT KONSOLİDE FİNANSAL TABLOLARI TAMAMLAYICI NOTLAR**

(Para Birimi Aksi Belirtilmedikçe Türk Lirası ("TL") olarak ifade edilmiştir.)

ii. Finansal varlıklarda değer düşüklüğü

TFRS 9 hükümleri çerçevesinde "beklenen kredi zararları" modeli uygulanmaktadır. Yeni değer düşüklüğü modeli itfa edilmiş maliyetinden ölçülen finansal varlıklara ve sözleşme varlıklarına uygulanır ancak özkaynak araçlarına yapılan yatırımlara uygulanmaz. İtfa edilmiş maliyetinden ölçülen finansal varlıklar ticari alacaklar, diğer alacaklar ve nakit ve nakit benzerlerinden oluşmaktadır.

Ticari alacaklar, diğer alacaklar, diğer varlıklar ve sözleşme varlıkları için zarar karşılıkları her zaman ömür boyu beklenen kredi zararlarına eşit bir tutardan ölçülür. Bir finansal varlıktaki kredi riskinin, ilk defa finansal tablolara alınmasından bu yana önemli ölçüde artıp artmadığı belirlenirken ve beklenen kredi zararları tahmin edilirken, aşırı maliyet veya çabaya katlanılmadan elde edilebilen makul ve desteklenebilir bilgiler dikkate alınır. Bunlar, Grup'un geçmiş deneyimlerine ve bilinçli kredi değerlendirmelerine dayanan niteliksel ve sayısal bilgileri ve analizleri ve ileriye yönelik bilgileri içerir.

TFRS 9 Finansal Araçlar Standardına göre finansal varlıkların yönetim modelleri ve ölçüm metodları aşağıdaki gibidir.

Finansal tablolarda taşınan finansal varlıklar**TFRS 9 Ölçüm Metodu**

Mevduatlar	İtfa Edilmiş Maliyet
Senetler	İtfa Edilmiş Maliyet
Ticari alacaklar	İtfa Edilmiş Maliyet
Türev enstrümanlar	Gerçeğe Uygun Değeri K/Z Yansıtılan Finansal Varlıklar
Özkaynağa dayalı finansal araçlar (Hisse Senetleri)	Gerçeğe Uygun Değeri DKG Yansıtılan Finansal Varlıklar

Kredi-değer düşüklüğü bulunan finansal varlıklar

Grup, her raporlama döneminde itfa edilmiş maliyetinden ölçülen finansal varlıkların kredi-değer düşüklüğü olup olmadığını değerlendirir. Bir finansal varlığın gelecekteki tahmini nakit akışlarını olumsuz şekilde etkileyen bir veya daha fazla olay gerçekleştiğinde söz konusu finansal varlık kredi değer düşüklüğüne uğramıştır.

Aşağıdaki olaylara ilişkin gözlemlenebilir veriler finansal varlığın kredi-değer düşüklüğüne uğramış olduğunu gösteren kanıtlardır:

- İhraççının ya da borçlunun önemli finansal sıkıntı içinde olması;
- Temerrüt veya vadenin önemli oranda aşılması gibi nedenlerle bir sözleşme ihlalinin meydana gelmesi;
- Ekonomik veya sözleşmeye bağlı nedenlerle, borçlunun içine düştüğü finansal sıkıntıdan dolayı alacaklının borçluya normal şartlarda düşünmediği bir ayrıcalık tanınması;
- Borçlunun iflasının veya başka bir finansal yeniden yapılanmaya gireceğinin muhtemel olması; veya
- Finansal sıkıntılar nedeniyle bu finansal varlığa ilişkin aktif piyasanın ortadan kalkması.

Değer düşüklüğünün finansal tablolarda gösterimi

İtfa edilmiş maliyetinden ölçülen finansal varlıkların zarar karşılıkları bu varlıkların brüt değerlerinden düşülür.

Kayıttan düşme

Finansal varlıktan daha fazla bir nakit akışı geri kazanmaya yönelik makul bir beklenti bulunmaması durumunda, finansal varlığın brüt tutarı kayıtlardan düşülür. Bu durum, genel olarak Grup'un borçlunun kayıttan düşmeye konu tutarları geri ödeyebilecek yeterli nakit akışı yaratan gelir kaynaklarının ya da varlıklarının bulunmadığını belirlemesi durumunda oluşur. Ancak, kayıttan düşülen finansal varlıklar Grup'un vadesi geçen alacakların geri kazanılması için uyguladığı yaptırım aktivitelerine hala konu edilebilir.

Finansal varlıklar, hiçbir geri kazanma beklentisi bulunmaması durumunda kayıtlardan düşülür (borçlunun Grup'la herhangi bir geri ödeme planı yapmaması gibi). Kayıtlardan çıkarılan ticari alacaklar, diğer alacaklar, diğer varlıklar ve sözleşme varlıkları için Grup alacağı geri kazanabilmek amacıyla yaptırım aktivitelerinde bulunmaya devam eder. Geri kazanım tutarları kâr veya zararda muhasebeleştirilir.

SARKUYSAN ELEKTROLİTİK BAKIR SANAYİ VE TİCARET A.Ş**31 ARALIK 2021 TARİHİ İTİBARIYLA SONA EREN HESAP DÖNEMİNE AİT KONSOLİDE FİNANSAL TABLOLARI TAMAMLAYICI NOTLAR**

(Para Birimi Aksi Belirtilmedikçe Türk Lirası ("TL") olarak ifade edilmiştir.)

2.09.10 Kur Değişiminin Etkileri

Yıl içerisinde gerçekleşen döviz işlemleri, işlem tarihindeki kurlar kullanılarak Türk Lirası'na çevirmektedir. Finansal Durum Tablosunda yer alan dövize bağlı varlık ve borçlar, finansal durum tablosu tarihinde geçerli olan kurlar kullanılarak Türk Lirası'na çevrilmiştir. Bu çevirimden ve dövizli işlemlerin tahsil / tediyelerinden kaynaklanan kambiyo kârları / zararları kâr veya zarar tablosunda yer almaktadır.

Kur farkları, aşağıda belirtilen durumlar haricinde, oluştukları dönemdeki kâr ya da zararda muhasebeleştirilir:

- Geleceğe yönelik kullanım amacıyla inşa edilmekte olan varlıklarla ilişkili olan ve yabancı para birimiyle gösterilen borçlar üzerindeki faiz maliyetlerine düzeltme kalemi olarak ele alınan ve bu tür varlıkların maliyetine dahil edilen kur farkları,
- Yabancı para biriminden kaynaklanan risklere (risklere karşı finansal koruma sağlamaya ilişkin muhasebe politikaları aşağıda açıklanmaktadır) karşı finansal koruma sağlamak amacıyla gerçekleştirilen işlemlerden kaynaklanan kur farkları,
- Yurtdışı faaliyetindeki net yatırımın bir parçasını oluşturan, çevrim yedeklerinde muhasebeleştirilen ve net yatırımın satışında kâr ya da zararla ilişkilendirilen, ödenme niyeti ya da ihtimali olmayan yurtdışı faaliyetlerden kaynaklanan parasal borç ve alacaklardan doğan kur farkları.

2.09.11 Pay Başına Kâr / Zarar

Pay başına kâr, net kârın ilgili dönem içinde mevcut payların ağırlıklı ortalama adedine bölünmesi ile tespit edilir.

Türkiye'de şirketler, sermayelerini, hissedarlarına geçmiş yıl kârlarından dağıttıkları "bedelsiz pay" yolu ile arttırabilmektedirler. Pay başına kâr hesaplanırken, bu bedelsiz pay ihracı çıkarılmış paylar olarak sayılır. Dolayısıyla pay başına kâr hesaplamasında kullanılan ağırlıklı pay adedi ortalaması, payların bedelsiz olarak çıkarılmasını geriye dönük olarak uygulamak suretiyle elde edilir.

2.09.12 Bilanço Tarihi Sonrası Olaylar

Finansal durum tablosu tarihi ile finansal durum tablosunun yayımı için yetkilendirme tarihi arasında, işletme lehine veya aleyhine ortaya çıkan olayları ifade eder. Finansal Durum Tablosu tarihi itibarıyla söz konusu olayların var olduğuna ilişkin yeni deliller olması veya ilgili olayların finansal durum tablosu tarihinden sonra ortaya çıkması durumunda, Grup söz konusu hususları ilgili dipnotlarında açıklamaktadır.

Grup, finansal durum tablosu tarihinden sonraki düzeltme gerektiren olayların ortaya çıkması durumunda, konsolide finansal tablolara alınan tutarları bu yeni duruma uygun şekilde düzeltir.

2.09.13 Karşılıklar, Şarta Bağlı Yükümlülükler ve Şarta Bağlı Varlıklar

Grup'un, geçmiş olaylardan kaynaklanan mevcut bir yükümlülüğünün bulunması, bu yükümlülüğün yerine getirilmesi için ekonomik fayda içeren kaynakların işletmeden çıkmasının muhtemel olması ve söz konusu yükümlülük tutarının güvenilir bir biçimde tahmin edilebiliyor olması durumunda ilgili yükümlülük, karşılık olarak konsolide finansal tablolara alınır. Şarta bağlı yükümlülükler, ekonomik fayda içeren kaynakların işletmeden çıkma ihtimalinin muhtemel hale gelip gelmediğinin tespiti amacıyla sürekli olarak değerlendirmeye tabi tutulur. Şarta bağlı yükümlülük olarak işleme tabi tutulan kalemler için gelecekte ekonomik fayda içeren kaynakların işletmeden çıkma ihtimalinin muhtemel hale gelmesi durumunda, bu şarta bağlı yükümlülük, güvenilir tahmin yapılmadığı durumlar hariç, olasılıktaki değişikliğin meydana geldiği dönemin konsolide finansal tablolarında karşılık olarak kayıtlara alınır.

Grup şarta bağlı yükümlülüklerin muhtemel hale geldiği ancak ekonomik fayda içeren kaynakların tutarı hakkında güvenilir tahminin yapılamaması durumunda ilgili yükümlülüğü dipnotlarda göstermektedir.

Geçmiş olaylardan kaynaklanan ve mevcudiyeti işletmenin tam olarak kontrolünde bulunmayan bir veya daha fazla kesin olmayan olayın gerçekleşip gerçekleşmemesi ile teyit edilecek olan varlık, şarta bağlı varlık olarak değerlendirilir. Ekonomik fayda içeren kaynakların işletmeye girme ihtimalinin yüksek bulunması durumunda şarta bağlı varlıklar dipnotlarda açıklanır.

Karşılık tutarının ödenmesi için kullanılan ekonomik faydaların tamamının ya da bir kısmının üçüncü taraflarca karşılanmasının beklendiği durumlarda tahsil edilecek olan tutar, bu tutarın geri ödenmesinin kesin olması ve tutarın güvenilir bir şekilde hesaplanması durumunda, bir varlık olarak muhasebeleştirilir.

SARKUYSAN ELEKTROLİTİK BAKIR SANAYİ VE TİCARET A.Ş**31 ARALIK 2021 TARİHİ İTİBARIYLA SONA EREN HESAP DÖNEMİNE AİT KONSOLİDE FİNANSAL TABLOLARI TAMAMLAYICI NOTLAR**

(Para Birimi Aksi Belirtilmedikçe Türk Lirası ("TL") olarak ifade edilmiştir.)

2.09.14 İlişkili Taraflar

Bu konsolide finansal tabloların amacı doğrultusunda ortaklar, üst düzey yöneticiler ve Yönetim Kurulu üyeleri, aileleri ve onlar tarafından kontrol edilen veya onlara bağlı şirketler, iştirak ve ortaklıklar "ilişkili taraflar" olarak kabul ve ifade edilmişlerdir. Olağan faaliyetler nedeniyle ilişkili taraflarla girilen işlemler piyasa koşullarına uygun fiyatlarla gerçekleştirilmiştir. **(Dipnot 37)**

2.09.15 Devlet Teşvik ve Yardımları

Devlet teşvikleri ile birlikte araştırma ve geliştirme teşvikleri, Grup'un teşvik talepleri ile ilgili olarak yetkililer tarafından onaylandığı zaman tahakkuk esasına göre gerçeğe uygun değerleri ile muhasebeleştirilir.

2.09.16 Kurum Kazancı Üzerinden Hesaplanan Vergiler

Türk Vergi Mevzuatı, ana şirket ve onun bağlı ortaklığın konsolide vergi beyannamesi hazırlamasına izin vermediğinden, ekli konsolide finansal tablolarda da yansıtıldığı üzere, vergi karşılıkları her bir işletme bazında ayrı olarak hesaplanmıştır. Gelir vergisi gideri, cari vergi gideri ile ertelenmiş vergi giderinin (veya gelirinin) toplamından oluşur.

Cari Vergi

Cari yıl vergi yükümlülüğü, dönem kârının vergiye tabi olan kısmı üzerinden hesaplanır. Vergiye tabi kâr, diğer yıllarda vergilendirilebilen veya indirilebilen gelir veya gider kalemleri ile vergilendirilemeyen veya indirilemeyen kalemleri hariç tuttuğundan dolayı, kâr veya zarar tablosunda belirtilen kârdan farklılık gösterir. Grup'un cari vergi yükümlülüğü finansal durum tablosu tarihi itibarıyla yasallaşmış ya da önemli ölçüde yasallaşmış vergi oranı kullanılarak hesaplanmıştır.

Ertelenmiş Vergi

Ertelenen vergi yükümlülüğü veya varlığı, varlıkların ve yükümlülüklerin konsolide finansal tablolarda gösterilen tutarları ile yasal vergi matrahı hesabında dikkate alınan tutarları arasındaki geçici farklılıkların bilanço yöntemine göre vergi etkilerinin yasallaşmış vergi oranları dikkate alınarak hesaplanmasıyla belirlenmektedir. Ertelenen vergi yükümlülükleri vergilendirilebilir geçici farkların tümü için hesaplanırken, indirilebilir geçici farklardan oluşan ertelenen vergi varlıkları, gelecekte vergiye tabi kâr elde etmek suretiyle bu farklardan yararlanmanın kuvvetle muhtemel olması şartıyla hesaplanmaktadır. Şerefiye veya işletme birleşmeleri dışında varlık veya yükümlülüklerin ilk defa konsolide finansal tablolara alınmasından dolayı oluşan ve hem ticari hem de mali kâr veya zararı etkilemeyen geçici zamanlama farklarına ilişkin ertelenen vergi yükümlülüğü veya varlığı hesaplanmaz.

Ertelenen vergi yükümlülükleri, Grup'un geçici farklılıkların ortadan kalkmasını kontrol edebildiği ve yakın gelecekte bu farkın ortadan kalkma olasılığının düşük olduğu durumlar haricinde, bağlı ortaklık ve iştiraklerdeki yatırımlar ve iş ortaklıklarındaki paylar ile ilişkilendirilen vergilendirilebilir geçici farkların tümü için hesaplanır. Bu tür yatırım ve paylar ile ilişkilendirilen vergilendirilebilir geçici farklardan kaynaklanan ertelenen vergi varlıkları, yakın gelecekte vergiye tabi yeterli kâr elde etmek suretiyle bu farklardan yararlanmanın kuvvetle muhtemel olması ve gelecekte bu farkların ortadan kalkmasının muhtemel olması şartıyla hesaplanmaktadır.

Ertelenen vergi varlığının kayıtlı değeri, her bir finansal durum tablosu tarihi itibarıyla gözden geçirilir. Ertelenmiş vergi varlığının kayıtlı değeri, bir kısmının veya tamamının sağlayacağı faydanın elde edilmesine imkan verecek düzeyde mali kâr elde etmenin muhtemel olmadığı ölçüde azaltılır.

Ertelenmiş vergi varlıkları ve yükümlülükleri varlıkların gerçekleşeceği veya yükümlülüklerin yerine getirildiği dönemde geçerli olması beklenen ve finansal durum tablosu tarihi itibarıyla kanunlaşmış veya önemli ölçüde kanunlaşmış vergi oranları (vergi düzenlemeleri) üzerinden hesaplanır. Ertelenmiş vergi varlıkları ve yükümlülüklerinin hesaplanması sırasında, Grup'un finansal durum tablosu tarihi itibarıyla varlıklarının defter değerini geri kazanma ya da yükümlülüklerini yerine getirmesi için tahmin ettiği yöntemlerin vergi sonuçları dikkate alınır.

Ertelenmiş vergi varlıkları ve yükümlülükleri, cari vergi varlıklarıyla cari vergi yükümlülüklerini mahsup etme ile ilgili yasal bir hakkın olması veya söz konusu varlık ve yükümlülüklerin aynı vergi mercii tarafından toplanan gelir vergisiyle ilişkilendirilmesi ya da Grup'un cari vergi varlık ve yükümlülüklerini netleştirmek suretiyle ödeme niyetinin olması durumunda mahsup edilir.

SARKUYSAN ELEKTROLİTİK BAKIR SANAYİ VE TİCARET A.Ş**31 ARALIK 2021 TARİHİ İTİBARIYLA SONA EREN HESAP DÖNEMİNE AİT KONSOLİDE FİNANSAL TABLOLARI TAMAMLAYICI NOTLAR**

(Para Birimi Aksi Belirtilmedikçe Türk Lirası ("TL") olarak ifade edilmiştir.)

Dönem Cari ve Ertelenmiş Vergisi

Doğrudan özkaynakta alacak ya da borç olarak muhasebeleştirilen kalemler (ki bu durumda ilgili kalemlere ilişkin ertelenmiş vergi de doğrudan özkaynakta muhasebeleştirilir) ile ilişkilendirilen ya da işletme birleşmelerinin ilk kayda alınımından kaynaklananlar haricindeki cari vergi ile döneme ait ertelenmiş vergi, kâr veya zarar tablosunda gider ya da gelir olarak muhasebeleştirilir. İşletme birleşmelerinde, şerhiye hesaplanmasında ya da satın alınan, satın alınan bağlı ortaklığın tanımlanabilen varlık, yükümlülük ve şarta bağlı borçlarının gerçeğe uygun değerinde elde ettiği payın satın alım maliyetini aşan kısmının belirlenmesinde vergi etkisi göz önünde bulundurulur.

Konsolide finansal tablolarda yer alan vergiler, cari dönem vergisi ile ertelenmiş vergilerdeki değişimi içermektedir. Grup, dönem sonuçları üzerinden cari ve ertelenmiş vergi hesaplamaktadır.

Vergi Varlık ve Yükümlülüklerinde Netleştirme

Ödenecek kurumlar vergisi tutarları, peşin ödenen kurumlar vergisi tutarlarıyla ilişkili olduğu için netleştirilmektedir. Ertelenmiş verginin aktif ve pasifi de aynı şekilde netleştirilmektedir.

2.09.17 Emeklilik ve Kıdem Tazminatı Karşılığı

Türkiye’de geçerli iş kanunları gereği emeklilik ve kıdem tazminatı provizyonları ilişikteki konsolide finansal tablolarda gerçekleştirilmiş provizyon olarak ayrılmaktadır. Güncellenmiş olan TMS 19 “Çalışanlara Sağlanan Faydalar” Standardı uyarınca söz konusu türdeki ödemeler tanımlanmış emeklilik fayda planları olarak nitelendirilir.

Ekli konsolide finansal tablolarda kıdem tazminatı yükümlülüğü, gelecek yıllarda ödenecek emeklilik tazminatının finansal durum tablosu tarihindeki değerinin hesaplanması amacıyla enflasyon oranından arındırılmış uygun faiz oranı ile iskonto edilmesi ile bulunan tutar olarak konsolide finansal tablolara yansıtılmıştır.

2.09.18 Nakit Akış Tablosu

Nakit ve nakit benzeri değerler finansal durum tablosunda maliyet değerleri ile yansıtılmaktadırlar. Nakit akış tablosu için dikkate alınan nakit ve nakit benzeri değerler eldeki nakit, banka mevduatları ve likiditesi yüksek yatırımları içermektedir. Nakit akış tablosunda, döneme ilişkin nakit akımları işletme, yatırım ve finansman faaliyetlerine dayalı bir biçimde sınıflandırılarak raporlanır.

İşletme faaliyetlerinden kaynaklanan nakit akışları, Grup’un esas faaliyetlerinden kaynaklanan nakit akışlarını gösterir. Yatırım faaliyetleriyle ilgili nakit akımları, Grup’un yatırım faaliyetlerinde (varlık yatırımları ve finansal yatırımlar) kullandığı ve elde ettiği nakit akımlarını gösterir.

Finansman faaliyetlerine ilişkin nakit akımları, Grup’un finansman faaliyetlerinde kullandığı kaynakları ve bu kaynakların geri ödemelerini gösterir.

2.09.19 Yatırım Amaçlı Gayrimenkuller

Yatırım Amaçlı Gayrimenkuller, kira veya değer artış kazancı elde etmek amacıyla elde tutulan gayrimenkuller olup, gerçeğe uygun değeri üzerinde konsolide finansal tablolarda gösterilmektedir. Kabul gören kriterlere uyması durumunda finansal durum tablosunda yer alan tutara, var olan Yatırım Amaçlı Gayrimenkulün herhangi bir kısmını değiştirmenin maliyeti dahil edilir. Söz konusu tutara, Yatırım Amaçlı Gayrimenkullere yapılan günlük bakımlar dahil edilmez.

Yatırım Amaçlı Gayrimenkullerin kullanım dışı kalmaları veya satılmaları durumunda, finansal durum tablosundan çıkartılırlar. Bu gayrimenkullerin satılmalarından doğan kâr veya zarar, kâr veya zarar tablosunda gösterilir. Faaliyet kiralaması çerçevesinde kiralanan gayrimenkuller, Yatırım Amaçlı Gayrimenkul olarak sınıflandırılır.

Yatırım Amaçlı Gayrimenkuller olası bir değer düşüklüğünün tespiti amacıyla incelenir ve bu inceleme sonunda Yatırım Amaçlı Gayrimenkullerin kayıtlı değeri, geri kazanılabilir değerinden fazla ise, karşılık ayırmak suretiyle kayıtlı değeri geri kazanılabilir değerine indirilir. Geri kazanılabilir değer ilgili Yatırım Amaçlı Gayrimenkulün mevcut kullanımından gelecek net nakit akımları ile net satış fiyatından yüksek olanı kabul edilir.

SARKUYSAN ELEKTROLİTİK BAKIR SANAYİ VE TİCARET A.Ş**31 ARALIK 2021 TARİHİ İTİBARIYLA SONA EREN HESAP DÖNEMİNE AİT KONSOLİDE FİNANSAL TABLOLARI TAMAMLAYICI NOTLAR**

(Para Birimi Aksi Belirtilmedikçe Türk Lirası ("TL") olarak ifade edilmiştir.)

Grup yatırım amaçlı gayrimenkullerini gerçeğe uygun değerleri üzerinden konsolide finansal tablolarda göstermektedir. Bu nedenle Grup yatırım amaçlı gayrimenkullerini amortismanına tabi tutmamaktadır. Yatırım Amaçlı Gayrimenkullerin gerçeğe uygun değeri tespit edilirken SPK'nın Seri VIII, No:35 sayılı "Sermaye Piyasası Mevzuatı Çerçevesinde Değerleme Hizmeti Verecek Şirketler ve Bu Şirketlerin Kurulca Listeye Alınmalarına İlişkin Esaslar Hakkında Tebliğ" hükümlerince faaliyet gösteren lisanslı bir gayrimenkul şirketine yaptırılan değerlemenin sonuçlarından faydalanılmıştır. **(Dipnot 17)**

2.10 Sermaye ve Temettüleri

Adi paylar, özsermaye olarak sınıflandırılır. Adi paylar üzerinden dağıtılan temettüler, beyan edildiği dönemde birikmiş kardan indirilerek kaydedilir.

2.11 Yabancı Para İşlemleri*Fonksiyonel Para Birimi*

Fonksiyonel para birimi işletmenin faaliyetlerinin önemli kısmını yürüttüğü para birimi olarak tanımlamakta ve her bir Grup'un finansal tablo kalemleri söz konusu Grup'un fonksiyonel para birimi cinsinde ölçülmektedir. Konsolide finansal tablolar Sarkuysan A.Ş.'nin fonksiyonel para birimi olan TL cinsinden sunulmuştur.

Yabancı Grup Şirketleri, Yabancı Para İşlemler ve Bakiyeler

Yabancı ülkelerde faaliyet gösteren Bağlı Ortaklıklar'ın finansal tabloları, faaliyet gösterdikleri ülkelerde geçerli olan kanun ve yönetmeliklere uygun olarak hazırlanmış olup, SPK Finansal Raporlama Standartları uyarınca doğru sunumun yapılması amacıyla gerekli düzeltme ve sınıflandırmalar yansıtılarak düzenlenmiştir. TL dışında bir fonksiyonel para biriminden finansal tablolarını hazırlayan Grup'un varlık ve yükümlülükleri finansal durum tablosu tarihindeki döviz kuru, faaliyet sonuçları ise ilgili döneme ait ortalama kur üzerinden TL'ye çevrilmiştir. Bu Grup'un varlık ve yükümlülüklerini TL'ye çevriminden kaynaklanan kur farkları ile ortalama ve dönem sonu kurları arasında oluşan farklar özkaynaklarda yabancı para çevrim farkları hesabına dahil edilmiş ve toplam kapsamlı gelir ile ilişkilendirilmiştir.

Grup'un yurtdışı faaliyetlerini gerçekleştirdiği Amerika Birleşik Devletleri, Bulgaristan ve Almanya da mukim bağlı ortaklıklar, finansal tablolarının TL'ye çevriminde kullanılan 31 Aralık 2021 ve 31 Aralık 2020 tarihleri itibarıyla yabancı para birimleri ve TL karşılığı değerleri aşağıda sunulmuştur.

İlgili tarihler itibarıyla dönem sonu ABD Doları, Bulgar Leva'sı ve Euro kurları aşağıdaki gibidir:

Dönem Sonu Kuru

	USD	EURO	LEVA
31 Aralık 2021	13,3290	15,0867	7,6704
31 Aralık 2020	7,3405	9,0079	4,5798

İlgili tarihler itibarıyla ortalama döviz kuru aşağıdaki gibidir:

Ortalama Kur

	USD	EURO	LEVA
01 Ocak 2021-31 Aralık 2021	8,8407	10,4238	5,3082
01 Ocak 2020-31 Aralık 2020	7,0034	8,0140	4,0745

SARKUYSAN ELEKTROLİTİK BAKIR SANAYİ VE TİCARET A.Ş**31 ARALIK 2021 TARİHİ İTİBARIYLA SONA EREN HESAP DÖNEMİNE AİT KONSOLİDE FİNANSAL TABLOLARI TAMAMLAYICI NOTLAR**

(Para Birimi Aksi Belirtilmedikçe Türk Lirası ("TL") olarak ifade edilmiştir.)

2.12 İşletmenin Sürekliliği

Grup konsolide finansal tablolarını işletmenin sürekliliği ilkesine göre hazırlamıştır.

2.13 Yeni ve Revize Edilmiş Türkiye Finansal Raporlama Standartları

31 Aralık 2021 tarihi itibarıyla yayımlanmış ama henüz yürürlüğe girmemiş ve erken uygulanmayan değişiklikler ,

Yayımlanmış ancak yürürlüğe girmemiş ve erken uygulanmaya başlanmamış değişiklikler

Raporlama tarihi itibarıyla yayımlanmış fakat henüz yürürlüğe girmemiş ve erken uygulanmasına izin verilmekle birlikte Grup tarafından erken uygulanmayan bazı yeni standartlar, yorumlar ve değişiklikler aşağıdaki gibidir.

COVID-19'la İlgili Olarak Kira Ödemelerinde 30 Haziran 2021 Tarihi Sonrasında Devam Eden İmtiyazlar-TFRS 16'ya İlişkin Değişiklikler

Uluslararası Muhasebe Standartları Kurulu (UMSK), vadesi 30 Haziran 2022 tarihinde veya öncesinde dolan kira ödemelerinde düşüşe neden olan imtiyazları da kapsayacak şekilde kolaylaştırıcı hükmün uygulanma kapsamına girilmesini 12 ay uzatmıştır. Bu hususta yapılan ilk değişiklik, kiracıların indirimler veya belirli süre kira ödenmemesi gibi Covid-19 ile ilgili kendilerine sağlanan kira imtiyazlarını muhasebeleştirmelerini kolaylaştırmak ve yatırımcılara kira sözleşmeleri hakkında faydalı bilgiler sağlamaya devam etmek üzere UMSK tarafından Mayıs 2020'de yayımlanmıştır. İlgili değişiklikler KGK tarafından da TFRS 16'da Yapılan Değişiklikler olarak 5 Haziran 2020 tarihinde yayımlanmıştır.

Bu değişiklik ise, 1 Nisan 2021 tarihinde veya sonrasında başlayan yıllık hesap dönemleri için geçerlidir. Kiracıların, bu değişikliğin yayımlandığı tarih olan 31 Mart 2021 itibarıyla finansal tablolar yayımlanmak üzere henüz için onaylanmamış olması durumunda da erken uygulamaya izin verilmektedir.

Diğer bir ifadeyle değişikliğin yayımlandığı tarihten önceki hesap dönemlerine ilişkin finansal tablolar henüz yayımlanmamışsa, bu değişikliğin ilgili finansal tablolar için uygulanması mümkündür. 2021 değişiklikleri, değişikliğin ilk kez uygulanması sonucunda oluşan birikimli etki, değişikliğin ilk kez uygulandığı yıllık hesap döneminin başındaki geçmiş yıllar kârlarının açılış bakiyesinde bir düzeltme olarak finansal tablolarına yansıtılarak geriye dönük uygulanır.

Kolaylaştırıcı uygulamanın ilk versiyonu isteğe bağlı olarak uygulanmakta olup, halihazırda isteğe bağlı olarak uygulamaya devam edecektir. Bununla birlikte, 2021 değişikliklerinin uygulanması isteğe bağlı değildir. Bunun nedeni, 2020 değişikliklerinin getirdiği kolaylaştırıcı hükmü uygulamayı seçen bir kiracının, sürelerdeki uzatmayı benzer özelliklere ve benzer koşullara sahip uygun sözleşmelere tutarlı bir şekilde uygulamaya devam etmesi gerekliliğidir.

Bu durum, bir kira imtiyazı 2020 değişiklikleri uyarınca ilk kolaylaştırıcı uygulama için uygun olmamakla birlikte yeni uzatma sonucunda muafiyet için uygun hale gelirse, kiracıların önceki kiralamada yapılan değişikliklerle ilgili muhasebeleştirme işlemlerini tersine çevirmesi gerekeceği anlamına gelmektedir.

TFRS 3'de Kavramsal Çerçeve 'ye Yapılan Atıflara İlişkin Değişiklik

Mayıs 2020'de UMSK, UFRS 3'de Kavramsal Çerçeve'ye yapılan atıflara ilişkin değişiklik yayımlamıştır. Değişiklikle, UMSK tarafından UFRS 3'de, Finansal Raporlamaya İlişkin Kavramsal Çerçeve'nin eski bir sürümüne yapılan referanslar, Mart 2018'de yayımlanan en son sürümüne yapılan referanslar ile değiştirilmiştir. Ardından KGK tarafından da bu değişiklikleri yansıtmak üzere TFRS 3 değişikliği 27 Temmuz 2020 tarihinde yayımlanmıştır.

Grup'un bu değişiklikleri 1 Ocak 2022 tarihinde veya sonrasında başlayan raporlama dönemlerinden itibaren uygulaması gerekmesiyle birlikte, erken uygulamasına izin verilmektedir.

Maddi Duran Varlıklar-Kullanım amacına uygun hale getirme (TMS 16'da yapılan değişiklik)

Mayıs 2020'de UMSK, UMS 16 Maddi Duran Varlıklar standardında değişiklik yapan "Maddi Duran Varlıklar - Kullanım amacına uygun hale getirme" değişikliğini yayımlamıştır. KGK tarafından da bu değişiklikleri yansıtmak üzere TMS 16 değişikliği 27 Temmuz 2020 tarihinde yayımlanmıştır.

SARKUYSAN ELEKTROLİTİK BAKIR SANAYİ VE TİCARET A.Ş**31 ARALIK 2021 TARİHİ İTİBARIYLA SONA EREN HESAP DÖNEMİNE AİT KONSOLİDE FİNANSAL TABLOLARI TAMAMLAYICI NOTLAR**

(Para Birimi Aksi Belirtilmedikçe Türk Lirası ("TL") olarak ifade edilmiştir.)

Söz konusu değişiklik, bu husustaki muhasebeleştirme hükümlerini açıklığa kavuşturarak şeffaflığı ve tutarlılığı artırmaktadır - özellikle, yapılan değişiklikle birlikte, artık varlığı kullanım amacına uygun hale getirirken üretilen ürünlerin satışından elde edilen gelirlerin, maddi duran varlık kaleminin maliyetinden düşülmesine izin vermemektedir. Bunun yerine, bir şirket bu tür satış gelirlerini ve ilgili maliyetleri artık kâr veya zarara yansıtacaktır.

Grup'un bu değişiklikleri 1 Ocak 2022 tarihinde veya sonrasında başlayan raporlama dönemlerinden itibaren uygulaması gerekmele birlikte, erken uygulamasına izin verilmektedir. Söz konusu değişiklikler geriye dönük olarak; ancak sadece değişikliklerin ilk kez uygulandığı finansal tablolarda sunulan en erken dönemin başında veya sonrasında, yönetim tarafından amaçlanan koşullarda çalışabilmesi için gereken yer ve duruma getirilen maddi duran varlık kalemlerine uygulanır. Değişikliklerin ilk kez uygulanmasının birikimli etkisi, sunulan en erken dönemin başındaki dağıtılmamış kârların ya da uygun olan başka bir özkaynak bileşeninin açılış bakiyesinde bir düzeltme olarak finansal tablolara alınır.

Ekonomik açıdan dezavantajlı sözleşmeler-Sözleşmeyi yerine getirme maliyetleri (TMS 37'de yapılan değişiklik)

UMSK, Mayıs 2020'de, UMS 37 Karşılıklar, Koşullu Borçlar ve Koşullu Varlıklar'da değişiklik yapan "Ekonomik açıdan dezavantajlı sözleşmeler - Sözleşmeyi yerine getirme maliyetleri" değişikliğini yayımlamıştır.

UMSK, bir sözleşmenin ekonomik açıdan dezavantajlı olup olmadığını değerlendirmek amacıyla, sözleşmeyi yerine getirme maliyetinin hem katlanması gereken zorunlu ilave maliyetler hem de diğer doğrudan maliyetlerin dağıtımı ile ilgili maliyetleri içerdiğini açıklığa kavuşturmak amacıyla UMS 37'ye yönelik bu değişikliği yayımlamıştır. Ardından KGK tarafından da bu değişiklikleri yansıtmak üzere TMS 37 değişikliği 27 Temmuz 2020 tarihinde yayımlanmıştır.

Değişiklikler, bir sözleşmenin yerine getirilip getirilmediğini değerlendirmek amacıyla bir sözleşmenin yerine getirilmesinin maliyetinin belirlenmesinde işletmenin hangi maliyetleri dahil edebileceğini belirlemiştir.

Grup'un bu değişiklikleri 1 Ocak 2022 tarihinde veya sonrasında başlayan raporlama dönemlerinden itibaren uygulaması gerekmele birlikte, erken uygulamasına izin verilmektedir. Değişikliklerin ilk kez uygulanmasının birikimli etkisi, ilk uygulama tarihindeki dağıtılmamış kârların ya da uygun olan başka bir özkaynak bileşeninin açılış bakiyesinde bir düzeltme olarak finansal tablolara alınır. Karşılaştırmalı bilgiler yeniden düzenlenmez.

TFRS 17 Sigorta Sözleşmeleri

16 Şubat 2019'da, KGK tarafından TFRS 17 Sigorta Sözleşmeleri standardı yayımlanmıştır. Sigorta sözleşmeleri için uluslararası geçerlilikte ilk standart olan TFRS 17, yatırımcıların ve ilgili diğer kişilerin sigortacıların maruz kaldığı riskleri, kârlılıklarını ve finansal durumunu daha iyi anlamalarını kolaylaştıracaktır. TFRS 17, geçici bir standart olarak getirilen TFRS 4'ün yerini almıştır. TFRS 4, şirketlerin sigorta sözleşmelerinin yerel muhasebe standartlarını kullanarak muhasebeleştirmelerine izin verdiğinden uygulamalarda çok çeşitli muhasebe yaklaşımlarının kullanılmasına neden olmuştur. Bunun sonucu olarak, yatırımcıların benzer şirketlerin finansal performanslarını karşılaştırmaları güçleşmiştir. TFRS 17, tüm sigorta sözleşmelerinin tutarlı bir şekilde muhasebeleştirilmesini ve hem yatırımcılar hem de sigorta şirketleri açısından TFRS 4'ün yol açtığı karşılaştırılabilirlik sorununu çözmektedir. Yeni standarda göre, sigorta yükümlülükleri tarihi maliyet yerine güncel değerler kullanılarak muhasebeleştirilecektir. Bu bilgiler düzenli olarak güncelleneceğinden finansal tablo kullanıcılarına daha yararlı bilgiler sağlayacaktır. TFRS 17'nin yürürlük tarihi 1 Ocak 2023 tarihinde veya sonrasında başlayan raporlama dönemleri olmakla birlikte, erken uygulanmasına izin verilmektedir.

Şirket, TFRS 17'nin uygulanmasının, Şirket'in finansal tabloları üzerinde önemli bir etkisinin olması beklenmemektedir.

TFRS 17 ile TFRS 9'un İlk Uygulanması-Karşılaştırmalı Bilgiler (TFRS 17'ye İlişkin Değişiklikler)

Aralık 2021'de UMSK, UFRS 17 ile UFRS 9'un İlk Uygulanması -Karşılaştırmalı Bilgiler (UFRS 17'ye İlişkin Değişiklikler)'i yayımlamıştır. İlgili değişiklikler KGK tarafından da TFRS 17'ye İlişkin Değişiklikler olarak 31 Aralık 2021 tarihinde yayımlanmıştır.

Değişiklik, TFRS 17'nin ilk uygulamasında finansal tablolarda sunulan finansal varlıklara yönelik karşılaştırmalı bilgiler bakımından geçiş hükümlerine ilişkindir. Değişiklik, işletmelerin finansal varlıklar ile sigorta sözleşme yükümlülükleri arasında geçici muhasebe uyumsuzluklarını gidermeyi ve dolayısıyla karşılaştırmalı bilgilerin finansal tablo kullanıcıları açısından faydasını arttırmaktadır. TFRS 17'ye İlişkin Değişiklikler, 1 Ocak 2023 tarihinde ve sonrasında başlayan yıllık raporlama dönemleri için geçerlidir.

Grup, TFRS 17'de yapılan bu değişikliğin uygulanmasının, Şirket'in finansal tabloları üzerinde önemli bir etkisinin olması beklenmemektedir.

SARKUYSAN ELEKTROLİTİK BAKIR SANAYİ VE TİCARET A.Ş**31 ARALIK 2021 TARİHİ İTİBARIYLA SONA EREN HESAP DÖNEMİNE AİT KONSOLİDE FİNANSAL TABLOLARI TAMAMLAYICI NOTLAR**

(Para Birimi Aksi Belirtilmedikçe Türk Lirası ("TL") olarak ifade edilmiştir.)

TFRS 4'deki değişiklikler-TFRS 4 Sigorta Sözleşmeleri ile TFRS 9'un uygulanmasına ilişkin değişiklik

TFRS 4, yeni sigorta sözleşmeleri standardı ve TFRS 9'un farklı yürürlük tarihlerinin etkilerini azaltmak amacıyla UMSK tarafından yapılan değişiklik çerçevesinde KGK tarafından da değiştirilmiştir. TFRS 4'de yapılan değişiklikler sigorta şirketleri için uygulamalarla ilgili endişeleri azaltmak için iki isteğe bağlı çözüm sunmaktadır:

i) TFRS 9 uygulanırken Sigortacılar tarafından finansal varlıklarına sigorta şirketinin kâr veya zarar ve diğer kapsamlı gelir ile TFRS 9 uyarınca kâr veya zararda muhasebeleştirilen tutarlar ile TMS 39 uyarınca raporlananlar arasındaki farkı yeniden sınıflandırmasına izin verilecek; veya ii) 1 Ocak 2023 tarihinden önce faaliyetleri ağırlıklı olarak sigortaya bağlı olan şirketler için TFRS 9'u uygulamaya ilişkin isteğe bağlı geçici bir muafiyet. Bu şirketlerin TMS 39'da finansal araçlar için mevcut olan hükümleri uygulamaya devam etmelerine izin verilecektir.

Grup, TFRS 4'de yapılan bu değişikliğin uygulanmasının, Grup'un konsolide finansal tabloları üzerinde önemli bir etkisinin olması beklenmemektedir.

Yükümlülüklerin Kısa veya Uzun Vadeli Olarak Sınıflandırılması (TMS 1'de Yapılan Değişiklikler)

UMSK tarafından 23 Ocak 2020 tarihinde UMS 1'e göre yükümlülüklerin kısa veya uzun vadeli olarak sınıflandırılmasına yönelik finansal durum tablosundaki sunumunun daha açıklayıcı hale getirilmesi amacıyla yayımlanan, "Yükümlülüklerin Kısa veya Uzun Vadeli Olarak Sınıflandırılması"na ilişkin değişiklikler, KGK tarafından da 12 Mart 2020 tarihinde "TMS 1'de Yapılan Değişiklikler-Yükümlülüklerin Kısa veya Uzun Vadeli Olarak Sınıflandırılması" başlığıyla yayımlanmıştır.

Bu değişiklik, işletmenin en az on iki ay sonraya erteleyebildiği yükümlülüklerin uzun vadeli olarak sınıflandırılmasına ilişkin ek açıklamalar ve yükümlülüklerin sınıflandırılmasıyla ilgili diğer hususlara açıklık getirmiştir.

TMS 1'de yapılan değişiklikler aşağıdaki hususları ele almaktadır:

- Yükümlülüklerin sınıflandırılmasında işletmenin yükümlülüğü erteleme hakkının raporlama dönemi sonunda mevcut olması gerektiği hususuna açıkça yer verilmesi.
- İşletmenin yükümlülüğü erteleme hakkını kullanmasına ilişkin işletme yönetiminin beklenti ve amaçlarının, yükümlülüğün uzun vadeli olarak sınıflandırılmasını etkilemeyeceğine yer verilmesi.
- İşletmenin borçlanma koşullarının söz konusu sınıflandırmayı nasıl etkileyeceğinin açıklanması.
- İşletmenin kendi özkaynak araçlarıyla ödeyebileceği yükümlülüklerin sınıflandırılmasına ilişkin hükümlerin açıklanması.

Şirket'in bu değişiklikleri 1 Ocak 2022 tarihinde veya sonrasında başlayan raporlama dönemlerinden itibaren geriye dönük olarak uygulaması gerekmektedir. Bununla birlikte, erken uygulamasına izin verilmektedir. Son olarak,UMSK tarafından 15 Temmuz 2020 tarihinde yayımlanan değişikliklerle UMS 1 değişikliğinin yürürlük tarihinin 1 Ocak 2023 tarihine kadar ertelenmesine karar verilmiş olup, söz konusu değişiklik KGK tarafından da 15 Ocak 2021 tarihinde yayımlanmıştır.

Grup, TMS 1 değişikliğinin uygulanmasının konsolide finansal tabloları üzerindeki muhtemel etkilerini değerlendirmektedir.

Tek Bir İşlemden Kaynaklanan Varlık ve Borçlara İlişkin Ertelenmiş Vergi**TMS 12 Gelir Vergileri'nde Yapılan Değişiklikler**

Mayıs 2021'de UMSK tarafından, TMS 12 Gelir Vergileri'nde "Tek Bir İşlemden Kaynaklanan Varlık ve Borçlara İlişkin Ertelenmiş Vergi" değişikliği yayımlanmıştır. İlgili değişiklikler KGK tarafından da TMS 12'e ilişkin Değişiklikler olarak 27 Ağustos 2021 tarihinde yayımlanmıştır.

TMS 12 Gelir Vergileri'nde yapılan bu değişiklikler, şirketlerin belirli işlemlerde, örneğin; kiralama ve hizmetten çekme (sökme, eski haline getirme, restorasyon vb.) karşılıklarına ilişkin ertelenmiş vergiyi nasıl muhasebeleştirmesi gerektiğini açıklığa kavuşturmaktadır.

Değişiklikle, ilk muhasebeleştirme muafiyetinin kapsamını daraltarak, eşit ve geçici farkları netleştirilen işlemlere uygulanmaması öngörülmektedir. Sonuç olarak, şirketlerin bir kiralamanın ilk defa finansal tablolara alınmasından kaynaklanan geçici farklar ve hizmetten çekme karşılıkları için ertelenmiş vergi varlığı ve ertelenmiş vergi borcu muhasebeleştirilmesi gerekecektir.

Değişiklikler, muafiyetin kiralama ve hizmetten çekme yükümlülükleri gibi işlemler için geçerli olmadığına açıklık getirmektedir. Bu işlemler eşit ve denkleştirici geçici farklar ortaya çıkaracaktır.

SARKUYSAN ELEKTROLİTİK BAKIR SANAYİ VE TİCARET A.Ş**31 ARALIK 2021 TARİHİ İTİBARIYLA SONA EREN HESAP DÖNEMİNE AİT KONSOLİDE FİNANSAL TABLOLARI TAMAMLAYICI NOTLAR**

(Para Birimi Aksi Belirtilmedikçe Türk Lirası ("TL") olarak ifade edilmiştir.)

Kiralamalar ve hizmetten çekme yükümlülükleri için, ilgili ertelenmiş vergi varlıkları ve borçlarının, karşılaştırmalı olarak sunulan en erken dönemin başlangıcından itibaren muhasebeleştirilmesi gerekecektir ve herhangi bir kümülatif etki önceki dönem dağıtılmamış kârlarında veya diğer özkaynak bileşenlerinde bir düzeltme olarak muhasebeleştirilecektir. Bir şirket daha önce net yaklaşım kapsamında kiralamalar ve hizmetten çekme yükümlülükleri üzerinden ertelenmiş vergi muhasebeleştirilmişse, geçiş üzerindeki etkinin ertelenmiş vergi varlığı ve ertelenmiş vergi borcunun ayrı sunumuyla sınırlı olması muhtemel olacaktır.

Söz konusu değişiklikler, 1 Ocak 2023 veya sonrasında başlayan raporlama dönemleri için geçerli olup, erken uygulamaya izin verilmektedir.

Grup, TMS 12'de yapılan bu değişikliğin uygulanmasının, Şirket'in konsolide finansal tabloları üzerinde önemli bir etkisinin olması beklenmemektedir.

Muhasebe Tahminlerine İlişkin Tanım (TMS 8'e İlişkin Değişiklikler)

UMSK tarafından 12 Şubat 2021 tarihinde yayımlanan söz konusu değişiklikler, muhasebe tahminleri için yeni bir tanım getirmektedir: bunların finansal tablolarda ölçüm belirsizliğine neden olan parasal tutarlar olduklarına açıklık getirilmesi amaçlanmaktadır. İlgili değişiklikler KGK tarafından da TMS 8'e İlişkin Değişiklikler olarak 11 Ağustos 2021 tarihinde yayımlanmıştır.

Değişiklikler ayrıca, bir şirketin bir muhasebe politikası tarafından belirlenen amaca ulaşmak için bir muhasebe tahmini geliştirdiğini belirterek, muhasebe politikaları ile muhasebe tahminleri arasındaki ilişkiyi açıklığa kavuşturmuştur.

Bir muhasebe tahmini geliştirmek, aşağıdakilerin her ikisini de içermektedir:

- Bir ölçüm yöntemi seçme (tahmin veya değerleme yöntemi) – örneğin, TFRS 9 Finansal Araçlar uygulanırken beklenen kredi zararları için zarar karşılığını ölçmek için kullanılan bir tahmin tekniği ve
- Seçilen ölçüm yöntemi uygulanırken kullanılacak girdileri seçme-ör. TMS 37 Karşılıklar, Koşullu Borçlar ve Koşullu Varlıklar uygulanırken garanti yükümlülükleri için bir karşılık belirlemek için beklenen nakit çıkışları.

Bu tür girdilerdeki veya değerlendirme tekniklerindeki değişikliklerin etkileri, muhasebe tahminlerindeki değişikliklerdir. Muhasebe politikalarının tanımında herhangi bir değişikliğe gidilmemiş olup aynı şekilde kalmıştır.

Söz konusu değişiklikler, 1 Ocak 2023 tarihinde veya sonrasında başlayan raporlama dönemleri için geçerli olup, erken uygulamaya izin verilmektedir ve Şirketin bu değişiklikleri uyguladığı ilk yıllık raporlama döneminin başında veya sonrasında meydana gelen muhasebe tahminlerindeki ve muhasebe politikalarındaki değişikliklere ileriye yönelik uygulanacaktır.

Grup, TMS 8'e ilişkin bu değişikliklerin konsolide finansal tabloları üzerindeki muhtemel etkilerini değerlendirmektedir.

Muhasebe Politikalarının Açıklanması (TMS 1'e İlişkin Değişiklikler)

UMSK tarafından 12 Şubat 2021 tarihinde şirketlerin, muhasebe politikalarına ilişkin açıklamaların faydalı olacak şekilde yapmalarını sağlanmasına yardımcı olmak amacıyla UMS 1 Finansal Tabloların Sunuluşu'nda değişiklikler ve UFRS Uygulama Standardı 2 Önemlilik Kararları Oluşturma'da güncelleme yayımlanmıştır. Bu değişikliklerden UMS 1'e ilişkin olanları KGK tarafından da TMS 1'e İlişkin Değişiklikler olarak 11 Ağustos 2021 tarihinde yayımlanmıştır.

TMS 1'deki temel değişiklikler şunları içermektedir:

- Şirketlerden önemli muhasebe politikalarından ziyade önemlilik düzeyine bağlı olarak muhasebe politikalarını açıklamalarını istemek;
- Önemlilik düzeyi altında kalan işlemler, diğer olaylar veya koşullarla ilgili muhasebe politikalarının önemsiz olduğunu ve bu nedenle açıklanmalarına gerek olmadığını açıklığa kavuşturmak ve
- Önemlilik düzeyi üzerinde kalan işlemler, diğer olaylar veya koşullarla ilgili tüm muhasebe politikalarının bir şirketin finansal tabloları için önemlilik arz etmediğine açıklık getirmek.

Değişiklikler 1 Ocak 2023 tarihinden itibaren geçerli olmakla birlikte şirketler daha erken uygulayabilirler.

Grup, TMS 1 Finansal Tabloların Sunuluşu'nda değişikliklerin uygulanmasının konsolide finansal tabloları üzerindeki muhtemel etkilerini değerlendirmektedir.

SARKUYSAN ELEKTROLİTİK BAKIR SANAYİ VE TİCARET A.Ş**31 ARALIK 2021 TARİHİ İTİBARIYLA SONA EREN HESAP DÖNEMİNE AİT KONSOLİDE FİNANSAL TABLOLARI TAMAMLAYICI NOTLAR**

(Para Birimi Aksi Belirtilmedikçe Türk Lirası ("TL") olarak ifade edilmiştir.)

Yıllık İyileştirmeler /2018-2020 Dönemi UFRS'deki iyileştirmeler

Yürürlükteki standartlar için KGK tarafından 27 Temmuz 2020 tarihinde yayımlanan "TFRS'de Yıllık İyileştirmeler / 2018-2020 Dönemi" aşağıda sunulmuştur. Bu değişiklikler 1 Ocak 2022 tarihinden itibaren geçerli olup, erken uygulamaya izin verilmektedir. TFRS'lerdeki bu değişikliklerin uygulanmasının, Grup'un konsolide finansal tabloları üzerinde önemli bir etkisinin olması beklenmemektedir.

TFRS 1- Türkiye Finansal Raporlama Standartlarının İlk Uygulanması

Bu değişiklik, bir bağlı ortaklığın ana ortaklıktan daha sonra TFRS'leri uygulamaya başlaması durumunda TFRS 1'in uygulamasını kolaylaştırmaktadır; örneğin; bir bağlı ortaklık ana ortaklıktan daha sonra TFRS'leri uygulamaya başlaması durumunda TFRS 1.D16(a) paragrafındaki muafiyetten yararlanmak suretiyle tüm yabancı para işlemler için birikmiş yabancı para çevrim farklarını, ana ortaklığın TFRS Standartlarına geçiş tarihine göre ana ortaklığın konsolide finansal tablolarına dahil edilen tutarlar üzerinden ölçmeyi seçebilir. Bu değişikliklikle birlikte, bağlı ortaklıklar için bu isteğe bağlı bu muafiyetin uygulanması suretiyle i) gereksiz maliyetleri düşürmeyi ve ii) benzer eş anlı muhasebe kayıtlarının tutulması ihtiyacının ortadan kaldırılmasını sağlayarak TFRS'leregeçiş kolaylaştıracaktır.

TFRS 9 Finansal Araçlar

Bu değişiklik, finansal yükümlülüklerin finansal tablo dışı bırakılması için "% 10 testinin" gerçekleştirilmesi amacıyla-alınan ücretlerin bu işlemler için ödenen ücretler düşülerek net tutar üzerinden belirlenmesinde -, dikkate alınacak ücretlerin yalnızca borçlu ve borç veren sıfatları ile bunlar arasında veya bunlar adına karşılıklı olarak ödenen veya alınan ücretleri içerdiğini açıklığa kavuşturmuştur.

TMS 41 Tarımsal Faaliyetler

Bu değişiklik, gerçeğe uygun değer belirlenmesinde vergiler için yapılan ödemelerindikkate alınmamasına yönelik hükmü kaldırmak suretiyle, TMS 41'deki gerçeğe uygun değer ölçüm hükümlerinin TFRS 13 Gerçeğe Uygun Değer Ölçümü'nde gerçeğe uygun değer belirlenmesinde dikkate alınması öngörülen işlem maliyetleri ile uyumlu hale getirmiştir. Bu değişiklik, uygun olan durumlarda, TFRS 13'ün kullanılmasına yönelik esneklik sağlamaktadır.

Yürürlüğe girecek uygulanmaya başlanmış değişiklikler

1 Ocak 2021 tarihinde ve sonrasında başlayan hesap dönemleri için yürürlüğe girmiş olan değişiklikler ise şu şekildedir:

1)Gösterge Faiz Oranı Reformu – 2. Aşama (TFRS 9 Finansal Araçlar, TMS 39 Finansal Araçlar: Muhasebeleştirme Ve Ölçme, TFRS 7 Finansal Araçlar: Açıklamalar, TFRS 4 Sigorta Sözleşmeleri ve TFRS 16 Kiralamalar'da Yapılan Değişiklikler)

DİPNOT 3 İŞLETME BİRLEŞMELERİ

Bulunmamaktadır.

DİPNOT 4 DİĞER İŞLETMELERDEKİ PAYLAR

Bulunmamaktadır.

SARKUYSAN ELEKTROLİTİK BAKIR SANAYİ VE TİCARET A.Ş

31 ARALIK 2021 TARİHİ İTİBARIYLA SONA EREN HESAP DÖNEMİNE AİT KONSOLİDE FİNANSAL TABLOLARI TAMAMLAYICI NOTLAR

(Para Birimi Aksi Belirtilmedikçe Türk Lirası ("TL") olarak ifade edilmiştir.)

DİPNOT 5 BÖLÜMLERE GÖRE RAPORLAMA

Grup'un dönem sonları itibarıyla faaliyet bölümleri bazında kâr/zarar özeti aşağıdaki gibidir:

31 Aralık 2021

	Bakır	Emaye Bobin Teli	CTC Tel	Makara	Makine	Diğer	Toplam	Konsolidasyon ve Eliminasyon Düzeltmeleri	01.01.2021 31.12.2021
Hasılat	15.532.931.228	1.000.986.137	202.050.327	13.534.188	27.056.872	62.869.516	16.839.428.268	(2.976.024.146)	13.863.404.122
Satışların Maliyeti	(14.820.174.763)	(943.798.482)	(185.061.749)	(8.352.401)	(13.242.991)	(45.973.278)	(16.016.603.664)	3.032.241.236	(12.984.362.428)
Brüt Kâr/Zarar	712.756.465	57.187.655	16.988.578	5.181.787	13.813.881	16.896.238	822.824.604	56.217.090	879.041.694

31 Aralık 2020

	Bakır	Emaye Bobin Teli	CTC Tel	Makara	Makine	Diğer	Toplam	Konsolidasyon ve Eliminasyon Düzeltmeleri	01.01.2020 31.12.2020
Hasılat	7.509.921.744	490.907.778	82.637.574	6.744.578	9.726.515	39.294.520	8.139.232.709	(1.396.445.196)	6.742.787.513
Satışların Maliyeti	(7.096.657.026)	(459.265.353)	(74.467.032)	(5.180.411)	(6.243.673)	(21.227.641)	(7.663.041.136)	1.382.142.024	(6.280.899.112)
Brüt Kâr/Zarar	413.264.718	31.642.425	8.170.542	1.564.167	3.482.842	18.066.879	476.191.573	(14.303.172)	461.888.401

DİPNOT 6 NAKİT VE NAKİT BENZERLERİ

Grup'un dönem sonları itibarıyla Nakit ve Nakit Benzeri varlıkları aşağıda açıklanmıştır:

Hesap Adı	31 Aralık 2021	31 Aralık 2020
Kasa	30.650	26.277
Banka	356.846.351	194.955.586
-Vadesiz Mevduat	58.409.366	46.730.603
-Vadeli Mevduat	298.436.985	148.224.983
Diğer Hazır Değerler	1.210	1.022
Toplam	356.878.211	194.982.885

Grup'un dönem sonu tarihi itibarıyla Bloke mevduatı bulunmamaktadır.

31 Aralık 2021 tarihi itibarıyla etkin faiz yöntemi ile hesaplanan vadeli mevduatlara ilişkin faiz gelir tahakkuku tutarı 155.233 TL'dir. (31 Aralık 2020: 131.741 TL)

Grup'un dönem sonları itibarıyla konsolide nakit akış tablosunda görünen nakit ve nakit benzerleri aşağıdaki gibidir.

Hesap Adı	31 Aralık 2021	31 Aralık 2020
Finansal Durum Tablosunda Görünen Tutar	356.878.211	194.982.885
Faiz Gelir Tahakkukları	(155.233)	(131.741)
Nakit Akış Tablosunda Görünen Tutar	356.722.978	194.851.144

Grup'un banka mevduatlarına ilişkin vade analizine aşağıda yer verilmiştir:

Hesap Adı	31 Aralık 2021	31 Aralık 2020
Vadesiz	58.409.366	46.730.603
1-30 gün	274.419.400	138.210.304
30-90 gün	24.017.585	10.014.679
Toplam	356.846.351	194.955.586

SARKUYSAN ELEKTROLİTİK BAKIR SANAYİ VE TİCARET A.Ş

31 ARALIK 2021 TARİHİ İTİBARIYLA SONA EREN HESAP DÖNEMİNE AİT KONSOLİDE FİNANSAL TABLOLARI TAMAMLAYICI NOTLAR

(Para Birimi Aksi Belirtilmedikçe Türk Lirası ("TL") olarak ifade edilmiştir.)

Vadeli mevduatların para birimi cinsinden etkin faiz oranlarına aşağıda yer verilmiştir:

Para Cinsi	31 Aralık 2021		31 Aralık 2020	
	TL Karşılığı Tutar	Faiz Oranı	TL Karşılığı Tutar	Faiz Oranı
TL	61.318.853	19,39%-31,26%	57.133.169	10,90%-18,75%
USD	114.356.520	0,05%-0,33%	75.261.794	0,01%-0,08%
EURO	122.095.336	0,01%-0,02%	14.117.595	0,01%-0,02%
GBP	666.276	0,01%-0,02%	1.712.425	0,01%-0,02%
Toplam	298.436.985		148.224.983	

DİPNOT 7 FİNANSAL YATIRIMLAR

Grup'un dönem sonları itibarıyla finansal yatırımları aşağıda açıklanmıştır.

I) Kısa Vadeli Finansal Yatırımlar

Bulunmamaktadır.

II) Uzun Vadeli Finansal Yatırımlar

Grup'un finansal yatırımları gerçeğe uygun değer farkı kâr veya zarara yansıtılan finansal varlıklar olarak tasniflenmiş yatırımlardan oluşmaktadır. Grup, hisse senetlerine yaptığı yatırımları gerçeğe uygun değeri gelir tablosuna yansıtılan finansal varlıklar olarak sınıflandırır. Grup'un 31 Aralık 2021 ve 31 Aralık 2020 tarihleri itibarıyla Finansal Yatırımları aşağıdaki gibidir;

	Pay oranı	1 Ocak 2021 31 Aralık 2021	1 Ocak 2020 31 Aralık 2020
Duran varlıklar			
<i>Borsada işlem görmeyen:</i>			
Kamaş Kuyumcukent Alış Veriş Merkezi (*)	< 1	531	531
Kiaş Kuyumcukent İşletme A.Ş.	< 1	9.824	9.824
Kocaeli Savunma Sanayi ve Ticaret A.Ş.	> 1	471.674	423.590
<i>Borsada işlem gören:</i>			
Kuşaş Kuyumculuk Gayrimenkul Yatırım Ort.	< 1	681.347	323.781
		1.163.376	757.726

(*) Kamaş Kuyumcukent Alış Veriş Merkezi'nin gerçeğe uygun değerleri ölçülemediğinden finansal tablolarda önceden raporlanan maliyet bedelleri ile yer almaktadır.

Bağlı menkul kıymetler hareket tablosu aşağıdadır;

	1 Ocak 2021 31 Aralık 2021	1 Ocak 2020 31 Aralık 2020
Bağlı Menkul Kıymetler		
Dönem Başı	757.726	536.765
Gerçeğe Uygun Değer Farkı	405.650	220.961
Azalmalar (-)	-	-
Dönem Sonu	1.163.376	757.726

SARKUYSAN ELEKTROLİTİK BAKIR SANAYİ VE TİCARET A.Ş

31 ARALIK 2021 TARİHİ İTİBARIYLA SONA EREN HESAP DÖNEMİNE AİT KONSOLİDE FİNANSAL TABLOLARI TAMAMLAYICI NOTLAR

(Para Birimi Aksi Belirtilmedikçe Türk Lirası ("TL") olarak ifade edilmiştir.)

DİPNOT 8 FİNANSAL BORÇLAR

Grup'un dönem sonları itibarıyla Kısa Vadeli Finansal Borçları aşağıda açıklanmıştır:

Hesap Adı	31 Aralık 2021	31 Aralık 2020
Banka Kredileri	1.080.117.534	623.996.518
Uzun Vadeli Kredilerin Kısa Vadeli Taksitleri	461.392.730	303.670.123
Finansal Kiralama İşlemlerinden Borçlar	10.240.657	6.903.094
Diğer Finansal Borçlar	401.487.418	124.750.055
Kiralama Yükümlülükleri	353.921	394.160
Toplam	1.953.592.260	1.059.713.950

Banka kredileri konsolide finansal tablolarda itfa edilmiş maliyet bedeli ile yer almaktadır.

Grup'un dönem sonları itibarıyla Uzun Vadeli Finansal Borçları aşağıda açıklanmıştır:

Hesap Adı	31 Aralık 2021	31 Aralık 2020
Banka Kredileri	750.339.623	398.365.618
Finansal Kiralama İşlemlerinden Borçlar	11.741.450	11.358.653
Kiralama Yükümlülükleri	657.795	1.495.518
Toplam	762.738.868	411.219.789

a) Banka kredilerine ilişkin vadeler aşağıdaki gibidir:

Krediler	31 Aralık 2021	31 Aralık 2020
0-3 ay	456.515.455	154.262.983
4-12 ay	1.084.994.809	773.403.658
13-36 ay	742.219.318	393.713.463
37-60 ay	8.120.305	4.652.155
TOPLAM	2.291.849.887	1.326.032.259

Finansal Kiralama Borçları	31 Aralık 2021	31 Aralık 2020
0-3 ay	1.500.076	1.460.746
4-12 ay	8.740.581	5.442.348
13-36 ay	11.395.986	11.358.653
37-60 ay	345.464	-
TOPLAM	21.982.107	18.261.747

31 Aralık 2021*Krediler*

Türü	Döviz Tutarı	TL Tutarı	Etkin Faiz Oranı (%)
TL Krediler	-	404.355.156	9,30-14%
USD Krediler	4.614.802	61.510.696	2-5,21%
EURO Krediler	30.056.256	453.449.717	1,75-3%
GBP Krediler	8.950.000	160.801.965	1,40%
Krediler Toplamı (Kısa Vadeli)		1.080.117.534	

Türü	Döviz Tutarı	TL Tutarı	Etkin Faiz Oranı (%)
TL Krediler	-	108.128.857	26,00%
USD Krediler	14.350.958	191.283.919	2-5,21%
EURO Krediler	10.736.606	161.979.954	3,35-3,41%
Krediler Toplamı (Uzun Vadeli Kredilerin Kısa Vadeli Taksitleri)		461.392.730	

SARKUYSAN ELEKTROLİTİK BAKIR SANAYİ VE TİCARET A.Ş

31 ARALIK 2021 TARİHİ İTİBARIYLA SONA EREN HESAP DÖNEMİNE AİT KONSOLİDE FİNANSAL TABLOLARI TAMAMLAYICI NOTLAR

(Para Birimi Aksi Belirtilmedikçe Türk Lirası ("TL") olarak ifade edilmiştir.)

Türü	Döviz Tutarı	TL Tutarı	Etkin Faiz Oranı(%)
TL Krediler	-	158.272.218	15,75-26%
USD Krediler	7.035.309	93.773.634	2-5,21%
EURO Krediler	33.028.679	498.293.771	2,35-3,70%
Krediler Toplamı (Uzun Vadeli)		750.339.623	

Finansal Kiralama Borçları

31.12.2021	Döviz Tutarı	TL Tutarı
Finansal Kiralama İşlemlerden Borçlar USD (1-12 ay)	768.299	10.240.657
Finansal Kiralama İşlemlerden Borçlar USD (1-5 yıl)	880.895	11.741.450
Genel Toplam		21.982.107

31 Aralık 2020*Krediler*

Türü	Döviz Tutarı	TL Tutarı	Etkin Faiz Oranı (%)
TL Krediler	-	238.422.917	6,90%-10%
USD Krediler	14.738.280	108.186.344	2%-3,66%
EURO Krediler	26.940.453	242.676.908	0,95%-2,45%
GBP Krediler	3.490.653	34.710.349	1,40%
Krediler Toplamı (Kısa Vadeli)		623.996.518	

Türü	Döviz Tutarı	TL Tutarı	Etkin Faiz Oranı (%)
TL Krediler	-	95.645.276	9,30-12,40%
USD Krediler	2.759.602	20.256.861	5,21-5,94%
EURO Krediler	15.920.754	143.412.562	1,68-3,94%
GBP Krediler	4.460.611	44.355.424	1,40
Krediler Toplamı (Uzun Vadeli Kredilerin Kısa Vadeli Taksitleri)		303.670.123	

Türü	Döviz Tutarı	TL Tutarı	Etkin Faiz Oranı(%)
TL Krediler	-	124.800.346	9,30-12,40%
USD Krediler	17.983.553	132.008.276	5,21-5,94%
EURO Krediler	15.714.761	141.556.996	1,68-3,94%
Krediler Toplamı (Uzun Vadeli)		398.365.618	

Finansal Kiralama Borçları

31.12.2020	Döviz Tutarı	TL Tutarı
Finansal Kiralama İşlemlerden Borçlar USD (1-12 ay)	940.411	6.903.094
Finansal Kiralama İşlemlerden Borçlar USD (1-5 yıl)	1.547.395	11.358.653
Genel Toplam		18.261.747

DİPNOT 9 DİĞER FİNANSAL YÜKÜMLÜLÜKLER

Bulunmamaktadır.

SARKUYSAN ELEKTROLİTİK BAKIR SANAYİ VE TİCARET A.Ş

31 ARALIK 2021 TARİHİ İTİBARIYLA SONA EREN HESAP DÖNEMİNE AİT KONSOLİDE FİNANSAL TABLOLARI TAMAMLAYICI NOTLAR

(Para Birimi Aksi Belirtilmedikçe Türk Lirası ("TL") olarak ifade edilmiştir.)

DİPNOT 10 TİCARİ ALACAK VE BORÇLAR

Grup'un dönem sonları itibarıyla Kısa Vadeli Ticari Alacakları aşağıda açıklanmıştır:

Hesap Adı	31.12.2021	31.12.2020
İlişkili Olmayan Taraplardan Ticari Alacaklar	2.690.826.172	1.266.625.959
-Alıcılar	2.586.528.697	1.246.727.183
-Alacak Senetleri	111.262.263	22.765.915
-Reeskont	(6.964.788)	(2.867.139)
-Şüpheli Ticari Alacaklar	122.945.144	89.109.949
-Şüpheli Ticari Alacak Karşılığı (-)	(122.945.144)	(89.109.949)
İlişkili Taraplardan Ticari Alacaklar	7.045.913	2.997.739
- İlişkili Taraplardan Ticari Alacaklar	7.045.913	2.997.739
Toplam	2.697.872.085	1.269.623.698

Alacaklarının vadesi ağırlıklı olarak 39 gündür. (31 Aralık 2020 : 45 gün) Yurtiçi ve yurtdışı satışlarına ilişkin alacaklar Eximbank sigortası kapsamında güvence altına alınmaktadır.

Ayrıca yurtiçi alacaklarına ilişkin teminat mektupları, teminat senetleri, teminat çekleri ve ipotekler mevcut olup ayrıntılara ilişkin bilgiler **Dipnot 22**'de yer almaktadır.

Ticari alacaklardaki risklerin düzeyine ilişkin açıklamalara **Dipnot 38**'de yer verilmiştir.

Grup, tahsil imkanı kalmadığına dair objektif bir bulgu olan tüm alacaklar için karşılık ayırmaktadır. Ayrıca TFRS 9 uyarınca önemli bir finansman bileşeni içermeyen ticari alacaklar için de karşılık ayırmaktadır. 31 Aralık 2021 tarihi itibarıyla ayrılan Şüpheli Alacak Karşılığı tutarı **122.945.144 TL**'dir. (**Dipnot 31**) (31 Aralık 2020: **89.109.949 TL**)

Şüpheli alacaklar karşılığındaki hareketler:

Hesap Adı	1 Ocak 2021 31 Aralık 2021	1 Ocak 2020 31 Aralık 2020
Dönem başı bakiyesi	(89.109.949)	(72.124.871)
Konusu Kalmayan Karşılık	1.120.428	5.989.640
TFRS 9 Düzeltmesi (Not:2.06)	(1.210.486)	7.986
İptal	18.164.072	-
Kur Farkı (*)	(51.909.209)	(7.785.705)
Dönem gideri	-	(15.196.999)
Dönem sonu bakiyesi	(122.945.144)	(89.109.949)

Grup'un dönem sonları itibarıyla Uzun Vadeli Ticari Alacakları bulunmamaktadır.

(*) Grup'un şüpheli ticari alacaklar karşılığı Kur farkındaki 51.909.209 TL lik gider, şüpheli alacak tutarından gelen kur farkı geliri ile netleşmiş olup, dönem kâr zararına etkisi bulunmamaktadır. (31 Aralık 2020: 7.785.705 TL)

Grup'un dönem sonları itibarıyla Kısa Vadeli Ticari Borçları aşağıda açıklanmıştır.

Hesap Adı	31 Aralık 2021	31 Aralık 2020
İlişkili Olmayan Taraplara Ticari Borçlar	1.133.817.712	514.177.263
-Satıcılar	1.134.247.251	514.330.479
-Ticari borçlar reeskontu	(429.539)	(153.216)
İlişkili Taraplara Ticari Borçlar	-	-
-İlişkili Taraplara Ticari borçlar	-	-
Toplam	1.133.817.712	514.177.263

Grup'un 31 Aralık 2021 tarihi itibarıyla tedarikçilerinden yaptığı alımların ortalama vadesi 17 gündür.

(31 Aralık 2020: 16 gün)

Grup'un dönem sonları itibarıyla Uzun Vadeli Ticari Borçları bulunmamaktadır.

SARKUYSAN ELEKTROLİTİK BAKIR SANAYİ VE TİCARET A.Ş

31 ARALIK 2021 TARİHİ İTİBARIYLA SONA EREN HESAP DÖNEMİNE AİT KONSOLİDE FİNANSAL TABLOLARI TAMAMLAYICI NOTLAR

(Para Birimi Aksi Belirtilmedikçe Türk Lirası ("TL") olarak ifade edilmiştir.)

DİPNOT 11 DİĞER ALACAK VE BORÇLAR

Grup'un dönem sonları itibarıyla Kısa Vadeli Diğer Alacakları aşağıda açıklanmıştır:

Hesap Adı	31 Aralık 2021	31 Aralık 2020
Verilen Depozito ve Teminatlar	26.639.459	5.750.953
Vergi Dairesinden Alacaklar (*)	87.773.170	74.935.938
Personelden Alacaklar	1.047.687	448.826
Diğer Alacaklar	1.462.528	670.354
Toplam	116.922.844	81.806.071

(*) Vergi dairesinden alacaklar ağırlıklı olarak KDV iade alacaklarından oluşmaktadır, Şirket bu alacakları ile ilgili olarak **7.186.478 TL**'lik kısım mahsuben veya nakten ile ilgili iade başvuruları yapılmış olup, iade süreci tamamlanmış veya devam etmektedir.

Grup'un dönem sonları itibarıyla Uzun Vadeli Diğer Alacakları aşağıda açıklanmıştır:

Hesap Adı	31 Aralık 2021	31 Aralık 2020
Verilen Depozito ve Teminatlar	690.775	181.561
Toplam	690.775	181.561

Grup'un dönem sonları itibarıyla Kısa Vadeli Diğer Borçları aşağıda açıklanmıştır:

Hesap Adı	31 Aralık 2021	31 Aralık 2020
<i>İlişkili Olmayan Taraflara Diğer Borçlar</i>	<i>19.446.169</i>	<i>30.568.077</i>
<i>Diğer Borçlar</i>	<i>17.686.536</i>	<i>7.895.211</i>
<i>Alınan Depozito ve Teminatlar</i>	<i>36.267</i>	<i>24.993</i>
<i>Ödenecek Vergi, Harç ve Diğer Kesintiler</i>	<i>1.598.249</i>	<i>22.529.582</i>
<i>Ödenecek Diğer Yükümlülükler</i>	<i>125.117</i>	<i>118.291</i>
Toplam	19.446.169	30.568.077

Grup'un dönem sonları itibarıyla Uzun Vadeli Diğer Borçları bulunmamaktadır.

DİPNOT 12 ÇALIŞANLARA SAĞLANAN FAYDALAR KAPSAMINDA BORÇLAR

Grup'un dönem sonları itibarıyla Çalışanlara Sağlanan Faydalara İlişkin Borçları aşağıda açıklanmıştır:

Hesap Adı	31 Aralık 2021	31 Aralık 2020
Ücret Borçları	1.053.133	706.957
Ödenecek Vergi, Harç ve Diğer Kesintiler	15.873.730	9.561.861
Ödenecek SGK	3.477.561	3.071.871
Toplam	20.404.424	13.340.689

SARKUYSAN ELEKTROLİTİK BAKIR SANAYİ VE TİCARET A.Ş

31 ARALIK 2021 TARİHİ İTİBARIYLA SONA EREN HESAP DÖNEMİNE AİT KONSOLİDE FİNANSAL TABLOLARI TAMAMLAYICI NOTLAR

(Para Birimi Aksi Belirtilmedikçe Türk Lirası ("TL") olarak ifade edilmiştir.)

DİPNOT 13 STOKLAR

Grup'un dönem sonları itibarıyla Stokları aşağıda açıklanmıştır:

Hesap Adı	31 Aralık 2021	31 Aralık 2020
İlk Madde ve Malzeme	376.379.232	260.126.425
Yarı Mamuller	538.953.479	249.765.513
Mamuller	740.696.946	335.034.141
Ticari Mallar	6.781.070	9.877.879
Diğer Stoklar	18.959.953	14.148.382
Toplam	1.681.770.680	868.952.340

Grup'un satın almış olduğu hammadde stokları faaliyet döngüsü çerçevesinde üretimde kullanılmak ve daha sonra satılmak üzere elde bulundurulmuş varlıkları içermektedir. Aktif değerler üzerindeki sigorta bilgilerine **Dipnot 22'**de yer verilmiştir. Teminat olarak verilen stok yoktur. Cari ve önceki dönemlerde stokların maliyetine yüklenen finansman gideri yoktur.

Grup'un stoklarının önemli bir kısmı bakır vb. metal içeriklerine sahip stoklardır ve fiyatları Londra Metal Borsası (LME) gibi uluslararası piyasalarda oluşmaktadır. Grup Yönetimi olarak stokların Londra Metal Borsasında (LME) oluşan satış fiyatlarını baz alan bir değerlendirme yapmış ve maliyet tutarı satış fiyatından düşük olduğundan stoklar için cari dönemde değer düşüklüğü karşılığı ayrılmamıştır.

DİPNOT 14 TÜREV ARAÇLAR

Grup'un dönem sonları itibarıyla türev araçları aşağıda açıklanmıştır:

31 Aralık 2021

Grup'un 31 Aralık 2021 tarihi itibarıyla 1.800.000 GBP satış karşılığı 2.488.470 USD alış özellikli vadeli döviz alım satım sözleşmeleri ve 800.000 EURO satış karşılığı 949.300 USD alış özellikli vadeli döviz alım satım sözleşmeleri bulunmaktadır. Bu sözleşmelerden kaynaklanan 1.410.345 TL varlığı bulunmaktadır.

Ayrıca birebir sipariş bazında satış ve alım fiyat hareketlerine karşı korunma sağlanması amacıyla gerçekleştirilen hedge işlemlerinden, 10.297.821 USD ve 8.942.134 EURO alış ile 10.464.465 USD ve 9.076.702 EURO satış taahhütleri mevcut olup, bu sözleşmelerden kaynaklanan 4.251.400 TL varlığı bulunmaktadır. Finansal Durum Tablosu tarihi itibarıyla bu taahhütlerin bağlı olduğu fiili teslimlerin gerçekleşmesi nedeni ile Grup'un 5.661.745 TL net varlığı oluşmuştur.

31 Aralık 2020

Grup'un 31 Aralık 2020 tarihi itibarıyla 2.200.000 GBP satış karşılığı 2.977.160 USD alış özellikli vadeli döviz alım satım sözleşmeleri ve 5.100.000 EURO satış karşılığı 6.029.615 USD alış özellikli vadeli döviz alım satım sözleşmeleri bulunmaktadır. Bu sözleşmelerden kaynaklanan (1.640.437) TL yükümlülüğü bulunmaktadır.

Ayrıca birebir sipariş bazında satış ve alım fiyat hareketlerine karşı korunma sağlanması amacıyla gerçekleştirilen hedge işlemlerinden, 10.398.170 USD, 10.302.831 EURO, 1.022.919 GBP alış ile 11.499.785 USD, 11.238.076 EURO ve 948.638 GBP satış taahhütleri mevcut olup, bu sözleşmelerden kaynaklanan 15.772.362 TL varlığı bulunmaktadır. Finansal Durum Tablosu tarihi itibarıyla bu taahhütlerin bağlı olduğu fiili teslimlerin gerçekleşmesi nedeni ile Grup'un 14.131.925 TL net varlığı oluşmuştur.

SARKUYSAN ELEKTROLİTİK BAKIR SANAYİ VE TİCARET A.Ş

31 ARALIK 2021 TARİHİ İTİBARIYLA SONA EREN HESAP DÖNEMİNE AİT KONSOLİDE FİNANSAL TABLOLARI TAMAMLAYICI NOTLAR

(Para Birimi Aksi Belirtilmedikçe Türk Lirası ("TL") olarak ifade edilmiştir.)

Türev Finansal Araçlara İlişkin Varlık ve Yükümlülükler aşağıda yer almaktadır:

	31 Aralık 2021		31 Aralık 2020	
	Varlık	Yükümlülük	Varlık	Yükümlülük
Vadeli Döviz Alım / Satım Sözleşmeleri	1.410.345	-	-	(1.640.437)
Vadeli Hammadde Mamül Alım / Satım Sözleşmeleri	4.251.400	-	15.772.362	-
Toplam	5.661.745	-	15.772.362	(1.640.437)

DİPNOT 15 DEVAM EDEN İNŞAAT SÖZLEŞMELERİNE İLİŞKİN VARLIKLAR

Bulunmamaktadır.

DİPNOT 16 ÖZKAYNAK YÖNTEMİYLE DEĞERLENEN YATIRIMLAR

Grup'un dönem sonları itibarıyla özkaynak yöntemiyle değerlendirilen yatırımları aşağıda açıklanmıştır:

31 Aralık 2021

Kuruluş Adı	İştirak Oranı	Değer Düşüş Karşılığı	31 Aralık 2021 Finansal Durum Tablosu Net Değeri
Demisaş	44,44	-	68.393.675
Toplam		-	68.393.675

31 Aralık 2020

Kuruluş Adı	İştirak Oranı	Değer Düşüş Karşılığı	31 Aralık 2020 Finansal Durum Tablosu Net Değeri
Demisaş	44,44	-	58.557.552
Toplam		-	58.557.552

Özkaynaktan Pay Alma yöntemi ile muhasebeleştirilen yatırımlara ilişkin Gerçeğe Uygun Değer Hareket Tablosu aşağıdaki gibidir.

	01 Ocak 2021 31 Aralık 2021	01 Ocak 2020 31 Aralık 2020
Açılış – 1 Ocak İtibarıyla	58.557.552	51.568.805
Dönem Kârından Pay	10.404.825	6.988.747
Temettü Ödemesi	-	-
Nakit Sermaye Artışı (+)	-	-
Diğer kapsamlı gelirden pay	(568.702)	-
Kapanış – 31 Aralık İtibarıyla	68.393.675	58.557.552

Özkaynaktan Pay Alma yöntemi ile muhasebeleştirilen yatırımlara ilişkin özet finansal bilgiler aşağıdaki gibidir:

	31 Aralık 2021	31 Aralık 2020
Aktif Toplamı	575.963.743	378.760.737
Özkaynaklar	190.627.707	141.357.125
Net Satışlar	680.882.749	387.583.617

SARKUYSAN ELEKTROLİTİK BAKIR SANAYİ VE TİCARET A.Ş

31 ARALIK 2021 TARİHİ İTİBARIYLA SONA EREN HESAP DÖNEMİNE AİT KONSOLİDE FİNANSAL TABLOLARI TAMAMLAYICI NOTLAR

(Para Birimi Aksi Belirtilmedikçe Türk Lirası ("TL") olarak ifade edilmiştir.)

DİPNOT 17 YATIRIM AMAÇLI GAYRİMENKULLER

Grup mal ve hizmet üretiminde kullanılmak, idari maksatlarla veya işlerin normal seyri esnasında satılmak yerine, kira elde etmek, değer kazanması amacıyla veya her ikisi için elde tutulan arsa ve binalarını yatırım amaçlı gayrimenkul olarak sınıflandırmıştır.

Grup yatırım amaçlı gayrimenkullerini gerçeğe uygun değeri üzerinden konsolide finansal tablolarda izlemektedir. Yatırım Amaçlı Gayrimenkuller içinde TMS 23 kapsamında aktifleşen finansman gideri bulunmamaktadır.

Grup'un dönem sonları itibarıyla konsolide finansal tablolarda gerçeğe uygun değeri ile gösterilen yatırım amaçlı gayrimenkuller aşağıdaki gibidir:

31 Aralık 2021

Aktif değeri	Açılış 01 Ocak 2021	Gerçeğe Uygun Değer Farkı Değişmeler	Transferler (MDV)	Girişler	Çıkışlar	Kapanış 31 Aralık 2021
Arazi ve arsalar	16.873.000	13.627.000	-	-	-	30.500.000
Arsa	16.873.000	13.627.000	-	-	-	30.500.000
Binalar	88.200.000	35.385.000	-	-	-	123.585.000
Gebze Depo	18.565.000	8.755.000	-	-	-	27.320.000
Gebze Bina ve Depo	30.620.000	14.480.000	-	-	-	45.100.000
Kuyumcukent Atölye ve Dükkan	3.315.000	3.295.000	-	-	-	6.610.000
Pendik Tesisleri	32.640.000	6.275.000	-	-	-	38.915.000
Perpa Tic. Merk. Ofis	3.060.000	2.580.000	-	-	-	5.640.000
TOPLAM	105.073.000	49.012.000	-	-	-	154.085.000

31 Aralık 2020

Aktif değeri	Açılış 01 Ocak 2020	Gerçeğe Uygun Değer Farkı Değişmeler	Transferler (MDV)	Girişler	Çıkışlar	Kapanış 31 Aralık 2020
Arazi ve arsalar	15.155.000	1.718.000	-	-	-	16.873.000
Arsa	15.155.000	1.718.000	-	-	-	16.873.000
Binalar	82.710.000	5.490.000	-	-	-	88.200.000
Gebze Depo	17.310.000	1.255.000	-	-	-	18.565.000
Gebze Bina ve Depo	28.585.000	2.035.000	-	-	-	30.620.000
Kuyumcukent Atölye ve Dükkan	2.410.000	905.000	-	-	-	3.315.000
Pendik Tesisleri	31.635.000	1.005.000	-	-	-	32.640.000
Perpa Tic. Merk. Ofis	2.770.000	290.000	-	-	-	3.060.000
TOPLAM	97.865.000	7.208.000	-	-	-	105.073.000

Grup'un yatırım amaçlı gayrimenkuller içerisinde izlediği arsa ve binaların Makul Değer tespitinde TSKB Gayrimenkul Değerleme A.Ş.'nin 31 Aralık 2021 tarihli değerlendirme tutarlarının esas alındığı Mart 2022 tarihli ekspertiz raporları dikkate alınmıştır.

SARKUYSAN ELEKTROLİTİK BAKIR SANAYİ VE TİCARET A.Ş

31 ARALIK 2021 TARİHİ İTİBARIYLA SONA EREN HESAP DÖNEMİNE AİT KONSOLİDE FİNANSAL TABLOLARI TAMAMLAYICI NOTLAR

(Para Birimi Aksi Belirtilmedikçe Türk Lirası ("TL") olarak ifade edilmiştir.)

Grup'un dönem sonları itibarıyla Grup'un Yatırım Amaçlı Gayrimenkullerinin listesi aşağıda gösterilmiştir.

31 Aralık 2021

İli	İlçesi	Köyü/Mahallesi	Tapu (m2)	Alış Tarihi
Kocaeli (a)	Gebze	İstasyon	8.198	30.06.2000
Kocaeli (a)	Gebze	İstasyon	15.001	30.09.1991
İstanbul (b)	Pendik	Ortamahalle	5.833	10.06.1990
Kocaeli (c)	Darica	Darica 2	4.248	06.08.2004
Kocaeli (c)	Darica	Darica 2	1.515	31.08.2009
Kocaeli (d)	Dilovası	Tepecik Mahallesi	7.135	28.07.1998
Kocaeli (d)	Dilovası	Tepecik Mahallesi	14.707	28.07.1998
Kocaeli (e)	Gebze	Duraklı Köyü	23.901	09.07.1997
Kocaeli (e)	Gebze	Duraklı Köyü	7.348	09.07.1997
Kocaeli (e)	Gebze	Duraklı Köyü	8.510	09.07.1997
İstanbul (f)	Şişli	Kaptanpaşa	493	26.11.1997 ve 25.08.2000
İstanbul (g)	Bahçelievler	Yenibosna	179	24.06.2009
Sakarya (h)	Erenler	Ekinli Mahallesi	5.600	15.05.2000

31 Aralık 2020

İli	İlçesi	Köyü/Mahallesi	Tapu (m2)	Alış Tarihi
Kocaeli (a)	Gebze	İstasyon	8.198	30.06.2000
Kocaeli (a)	Gebze	İstasyon	15.001	30.09.1991
İstanbul (b)	Pendik	Ortamahalle	5.833	10.06.1990
Kocaeli (c)	Darica	Darica 2	4.248	06.08.2004
Kocaeli (c)	Darica	Darica 2	1.515	31.08.2009
Kocaeli (d)	Dilovası	Tepecik Mahallesi	7.135	28.07.1998
Kocaeli (d)	Dilovası	Tepecik Mahallesi	14.707	28.07.1998
Kocaeli (e)	Gebze	Duraklı Köyü	23.901	09.07.1997
Kocaeli (e)	Gebze	Duraklı Köyü	7.348	09.07.1997
Kocaeli (e)	Gebze	Duraklı Köyü	8.510	09.07.1997
İstanbul (f)	Şişli	Kaptanpaşa	493	26.11.1997 ve 25.08.2000
İstanbul (g)	Bahçelievler	Yenibosna	179	24.06.2009
Sakarya (h)	Erenler	Ekinli Mahallesi	5.600	15.05.2000

Arsalar:

a. Grup'un, Yatırım Amaçlı Gayrimenkuller altında sınıflandırdığı, Kocaeli İli Gebze İlçesi İstasyon Mahallesi 5739 ada 14 parsel ve 5741 ada 16 parseller için mülkiyet hakkı ve imar bilgileri aşağıdaki gibidir;

5739 ada 14 parsel de 8.198,54 m2 fabrika binası ve arsası üzerinde, 1.980 metrekairelik kısmında TEDAŞ lehine irtifak hakkı bulunmaktadır. 5741 ada 16 parsel ise 15.001 m2 yüzölçümüne sahip arsa üzerinde 5.014 m2 brüt kapalı alandan oluşmaktadır ve 726 m2 lik kısmında TEK lehine irtifak hakkı bulunmaktadır. Değerleme konusu taşınmazların konumlu olduğu parseller, 14.07.2015 onay tarihli, 1/1.000 ölçekli " Gebze İlçesi Uygulama İmar Planı" kapsamında kalmakta iken Kocaeli 2. İdare Mahkemesi'nin 01.12.2017 tarih 2016/1190 esas sayılı yürütmeyi durdurma kararınca iptal edilmiştir. Taşınmazlar 12.10.2017 onay tarihli 1/5.000 ölçekli "E-5 2. Bölge Nazım İmar Planı" kapsamında "Ticaret ve Yol Alanı" lejadında kalmakta iken 11.05.2018 tarihinde onaylanan 1/1.000 ölçekli "E-5 2. Bölge uygulama İmar Planı" nda kısmen "Yol Alanı" ve kısmen "Ticaret Alanı"nda kalmaktadır. Değerleme, TSKB Gayrimenkul Değerleme A.Ş.'nin 9 Mart 2022 tarih ve 2021REV746 sayılı raporuna istinaden yapılmış olup, taşınmazların değeri, emsal karşılaştırma yöntemine göre 72.420.000 TL'dir.

SARKUYSAN ELEKTROLİTİK BAKIR SANAYİ VE TİCARET A.Ş**31 ARALIK 2021 TARİHİ İTİBARIYLA SONA EREN HESAP DÖNEMİNE AİT KONSOLİDE FİNANSAL TABLOLARI TAMAMLAYICI NOTLAR**

(Para Birimi Aksi Belirtilmedikçe Türk Lirası ("TL") olarak ifade edilmiştir.)

- b. Grup, Yatırım Amaçlı Gayrimenkuller altında sınıflandırdığı, Ortamahalle Kavşak Caddesi, Kapı No: 8 (10282 ada, 3 no'lu parsel) Pendik / İstanbul'da kâin Pendik Tesisleri üzerinde rapor tarihi itibarıyla taşınmaz üzerinde herhangi bir ipotek, haciz ve kısıtlayıcı şerh bulunmamaktadır. Toplam 5.833,04 m² olan Pendik Tesisleri'nin 811,50 m²'si Pendik Belediyesine aittir. Tapu kayıt belgeleri üzerinde yapılan incelemelerde taşınmazların mülkiyet durumlarında son üç yıl içerisinde herhangi bir değişiklik olmadığı tespit edilmiştir. Değerleme, TSKB Gayrimenkul Değerleme A.Ş.'nin 9 Mart 2022 tarih ve 2021REV745 sayılı raporuna istinaden yapılmış olup, taşınmazın değeri, emsal karşılaştırma yöntemine göre 38.915.000 TL'dir.
- c. Grup, Yatırım Amaçlı Gayrimenkuller altında sınıflandırdığı, Kocaeli ili, Darıca ilçesi, Darıca Ş. Mahallesi'nde kâin 1.515 m² yüzölçümüne sahip 1333 ada 2 nolu parsel ile 4.248 m² yüzölçümüne sahip 1333 ada 3 nolu parsel, Darıca Belediyesi'nin 10 Temmuz 2012 tarih 759 no'lu encümen kararı ile 1333 ada 5 no'lu parseli dönüştürülmüştür. Söz konusu parsel üzerinde rapor tarihi itibarıyla herhangi bir ipotek, haciz ve kısıtlayıcı şerh bulunmamaktadır. Darıca Belediyesi İmar Müdürlüğü'nde 11.02.2019 tarihinde yapılan incelemeler sonucunda yapılan incelemelerde rapor konusu parselin 13.09.2018 tarihli 1/1000 ölçekli " D-100 kenarı Yenilenecek Alanlar uygulama İmar Planı" içerisinde kaldığı ve yerinin doğru olduğu tespit edilmiştir. Değerlemeye konu olan taşınmazlar rapor tarihi itibarıyla boş durumdadırlar. Değerleme, TSKB Gayrimenkul Değerleme A.Ş.'nin 9 Mart 2022 tarih ve 2021REV747 sayılı raporuna istinaden yapılmış olup, taşınmazın değeri, emsal karşılaştırma yöntemine göre 23.050.000 TL'dir.
- d. Grup, Yatırım Amaçlı Gayrimenkuller altında sınıflandırdığı, Kocaeli ili, Dilovası ilçesi, Tepecik Köyünde 17 ve 18 parsel numaralı iken 108 ada 11 ve 12 parsel numaralarını almıştır. 17 nolu parsel çalışma öncesinde 7.050 m² iken 108 ada 11 parsel nolu taşınmaz haline geldikten sonra 7.135 m², 18 no lu parsel çalışma öncesinde 14.800 m² iken 108 ada 12 nolu taşınmaz haline geldikten sonra 14.707 m² olmuştur. 108 ada 11 parsel, 108 ada 12 parsel üzerinde, sırasıyla rapor tarihi itibarıyla 533,211 m² ve 117,61 m² lik kısımlarında orman tahtid (çevreleme) sınırları içerisinde bulunmamaktadır. Bunun dışında taşınmaz üzerinde herhangi bir ipotek, haciz ve kısıtlayıcı şerh bulunmamaktadır. Değerlemeye konu olan taşınmazlar rapor tarihi itibarıyla boş durumdadırlar. Dilovası Belediyesi İmar Müdürlüğü'nde yapılan araştırmalarda söz konusu taşınmazların 16 Aralık 2008 tarihve 669 sayılı Meclis Kararı ile onanmış 1/25.000 ölçekli revizyon nazım imar planı paftasında "Diğer Tarım Alanları" içerisinde kaldıkları ve yerlerinin doğru olduğu belirtilmiştir. Değerleme, TSKB Gayrimenkul Değerleme A.Ş.'nin 9 Mart 2022 tarih ve 2021REV749 sayılı raporuna istinaden yapılmış olup, taşınmazın değeri, emsal karşılaştırma yöntemine göre 4.000.000 TL'dir.
- e. Grup, Yatırım Amaçlı Gayrimenkuller altında sınıflandırdığı, Kocaeli ili, Gebze ilçesi, Duraklı Köyü Domdömpinari mevkinde kâin tarla üzerinde 23.888 m² yüzölçümüne sahip 7 pafta -1128 no'lu parsel, 7.360 m² yüzölçümüne sahip 7 pafta -1135 no'lu parsel ve 8.620 m² yüzölçümüne sahip 8 pafta -1155 no'lu parselleri iken 1135, 1155 ve 1128 parsel numaraları iken 189 ada 34 parsel, 198 ada 2 parsel ve 199 ada 46 parsel numaralarını almıştır. 1135 nolu parsel öncesinde 7.360 m² iken 189 ada 34 parsel nolu taşınmaz haline geldikten sonra 7.348 m², 1155 nolu parsel öncesinde 8.620 m² iken 198 ada 2 parsel nolu taşınmaz haline geldikten sonra 8.510 m², 1128 nolu parsel öncesinde 23.888 m² iken 199 ada 46 parsel nolu taşınmaz haline geldikten sonra 23.901 m² olmuştur. 46 no'lu parselin rapor tarihi itibarıyla 3.585 m² lik kısmı Sarkuysan Elektrolitik Bakır Sanayi ve Ticaret A.Ş.'ye aittir. Bunun dışında taşınmaz üzerinde herhangi bir ipotek, haciz ve kısıtlayıcı şerh bulunmamaktadır. Değerlemeye konu olan taşınmazlar rapor tarihi itibarıyla boş durumdadırlar. Gebze Belediyesi İmar Müdürlüğü'nde yapılan araştırmalarda söz konusu taşınmazların 16 Aralık 2008 tarihli plan da 1/25.000 ölçekli nazım imar planı paftasında "Diğer Tarım Alanları" içerisinde kaldıkları ve yerlerinin doğru olduğu belirlenmiştir. Değerleme, TSKB Gayrimenkul Değerleme A.Ş.'nin 9 Mart 2022 tarih ve 2021REV750 sayılı raporuna istinaden yapılmış olup, taşınmazın değeri, emsal karşılaştırma yöntemine göre 3.110.000 TL'dir.
- f. Grup, Yatırım Amaçlı Gayrimenkuller altında sınıflandırdığı, İstanbul ili, Şişli ilçesi, Kaptanpaşa mahallesinde Perpa Ticaret Merkezinde A Blok 111 ile B Blok 978 ve 980 no'lu bağımsız bölümlerden oluşmaktadır. Tapu kayıt incelemesinde B Blok 978 ve 980 no'lu bölümler üzerinde müştereken İstanbul Büyükşehir Belediyesi lehine 1. Dereceden 10.000 TL ipotek (03.12.1986 tarih ve 392 yevmiye no ile) ve TEK lehine kira şerhi (25.09.1987 tarih ve 3035 yevmiye no ile). İmar durumu incelemesinde ise Şişli Belediyesi İmar Müdürlüğü'nde yapılan incelemelerde rapor konusu taşınmazların konumlandığı parselin 1/1000 ölçekli 08.02.2007 onay tarihli Dolapdere – Piyalepaşa Bulvarı ve Çevresi Uygulama İmar Planı paftasında "Merkezi İş Alanları" içerisinde kaldığı tespit edilmiştir. Yapılan araştırmalarda son 3 yıl içerisinde taşınmazların mülkiyet durumlarında herhangi bir değişiklik olmadığı tespit edilmiştir. Değerleme, TSKB Gayrimenkul Değerleme A.Ş.'nin 9 Mart 2022 tarih ve 2021REV751 sayılı raporuna istinaden yapılmış olup, taşınmazın değeri, emsal karşılaştırma yöntemine göre 5.640.000 TL'dir.
- g. Grup, Yatırım Amaçlı Gayrimenkuller altında sınıflandırdığı, İstanbul ili, Bahçelievler ilçesi, yenibosna mahallesinde Kuyumcukent İş Merkezinde A Blok 1412 ile M Blok 209 no'lu bağımsız bölümlerden oluşmaktadır. Tapu kayıt incelemesinde değerlendirme konusu taşınmazlar üzerinde TEDAŞ lehine kira şerhi bulunmakta olup bu şerh, ilgili kurumun rutin uygulamasıdır ve taşınmazların hukuki durumuna herhangi bir etkide bulunmamaktadır. İmar durumu incelemesinde ise Bahçelievler İmar Müdürlüğü'nde 12.02.2019 tarihinde yapılan incelemeler sonucunda değerlendirme konu olan taşınmazların yer aldığı 1542 ada 13 no lu parselin 1/1.000 ölçekli "Bahçelievler revizyonuygulama İmar Planı" içinde kaldığı anlaşılmıştır. Değerleme, TSKB Gayrimenkul Değerleme A.Ş.'nin 9 Mart 2022 tarih ve 2021REV754 sayılı raporuna istinaden yapılmış olup, taşınmazın değeri, emsal karşılaştırma yöntemine göre 6.610.000 TL'dir.

SARKUYSAN ELEKTROLİTİK BAKIR SANAYİ VE TİCARET A.Ş

31 ARALIK 2021 TARİHİ İTİBARIYLA SONA EREN HESAP DÖNEMİNE AİT KONSOLİDE FİNANSAL TABLOLARI TAMAMLAYICI NOTLAR

(Para Birimi Aksi Belirtilmedikçe Türk Lirası ("TL") olarak ifade edilmiştir.)

h. Grup, Yatırım Amaçlı Gayrimenkuller altında sınıflandırdığı, Sakarya ili, Erenler ilçesi, Ekinli Mahallesi'nde yer alan 5.600 m2 tarım arazisidir. Tapu kayıt incelemesinde değerlendirme konusu arazi üzerinde 5403 sayılı kanun 14. Maddesi gereği Bakanlar Kurulu Kararı ile ilan edilen büyük ova koruma alanında kalmaktadır beyanı yer almaktadır. İmar durumu incelemesinde ise Erenler Belediyesi İmar Müdürlüğü'nde 05.02.2019 tarihinde yapılan incelemeler sonucunda değerlemeye konu olan taşınmazın 1/25.000 ölçekli "Merkez Planlama Alt Bölgesi İmar Planı" içinde kaldığı anlaşılmıştır. Değerleme konusu taşınmazın yapılaşma koşulu bulunmamaktadır. Değerleme, TKSİ Gayrimenkul Değerleme A.Ş.'nin 9 Mart 2022 tarih ve 2021REV756 sayılı raporuna istinaden yapılmış olup, taşınmazın değeri, emsal karşılaştırma yöntemine göre 340.000 TL'dir.

Yatırım Amaçlı Gayrimenkuller üzerindeki rehin ve ipotekler ve kısıtlamaların tutarı **Dipnot 22'**de yer almaktadır.

Yatırım Amaçlı Gayrimenkullerin sigorta tutarları **Dipnot 22'**de yer almaktadır.

DİPNOT 18 MADDİ DURAN VARLIKLAR

Grup'un dönem sonları itibarıyla Maddi Duran Varlıkları aşağıda açıklanmıştır.

31 Aralık 2021

Maliyet Bedeli	1 Ocak 2021 Açılış	Yabancı Para Çevrim Farkı	Transferler	Girişler	Çıkışlar	31 Aralık 2021 Kapanış
Arsalar	54.782.185	8.598.064	-	16.905.429	-	80.285.678
Yer Altı ve Yerüstü Düzenleri	3.111.449	-	-	-	-	3.111.449
Binalar	142.041.224	52.164.783	100.720	135.823	-	194.442.550
Makine, Tesis ve Cihazlar	554.231.732	172.268.655	-	17.634.845	(5.239.292)	738.895.940
Taşıtlar	11.076.308	1.406.201	-	3.111.881	(100.044)	15.494.346
Döşeme ve Demirbaşlar	10.328.024	2.120.058	32.761	993.646	(861.035)	12.613.454
Diğer Maddi Duran Varlıklar	8.403.722	-	-	155.325	(377.455)	8.181.592
Yapılmakta Olan Yatırımlar	5.528.098	3.022.029	(154.481)	4.301.230	-	12.696.876
Özel Maliyetler	4.824.412	3.012.553	-	439.093	(132.863)	8.143.195
Finansal Kiralama Yolu İle İktisap Edilen Varlıklar	23.958.307	-	-	-	-	23.958.307
Arsalar Değer Düşüş Karşılığı (-)	(550.536)	-	-	-	-	(550.536)
Binalar Değer Düşüş Karşılığı (-)	(432.564)	-	-	-	-	(432.564)
Toplam	817.302.361	242.592.343	(21.000)	43.677.272	(6.710.689)	1.096.840.287

Birikmiş Amortisman	1 Ocak 2021 Açılış	Yabancı Para Çevrim Farkı	Transferler	Amortisman Gideri	Çıkışlar	31 Aralık 2021 Kapanış
Yer Altı ve Yerüstü düzenleri	(1.756.113)	-	-	(91.737)	-	(1.847.850)
Binalar	(31.489.187)	(6.566.869)	-	(3.376.781)	-	(41.432.837)
Makine Tesis ve Cihazlar	(392.930.309)	(79.223.756)	-	(22.809.824)	4.654.793	(490.309.096)
Taşıtlar	(6.579.290)	(687.331)	-	(1.864.806)	80.638	(9.050.789)
Döşeme ve Demirbaşlar	(6.785.028)	(792.955)	-	(761.991)	798.996	(7.540.978)
Diğer Maddi Duran Varlıklar	(8.268.192)	-	-	(77.524)	377.455	(7.968.261)
Özel Maliyet	(2.781.353)	(1.323.531)	-	(82.438)	128.631	(4.058.691)
Finansal Kiralama Yolu İle İktisap Edilen Varlıklar	(11.416.103)	-	-	(497.358)	-	(11.913.461)
Toplam	(462.005.575)	(88.594.442)	-	(29.562.459)	6.040.513	(574.121.963)

Maddi Duran Varlıklar, net	355.296.786	522.718.324
-----------------------------------	--------------------	--------------------

SARBUYSAN ELEKTROLİTİK BAKIR SANAYİ VE TİCARET A.Ş

31 ARALIK 2021 TARİHİ İTİBARIYLA SONA EREN HESAP DÖNEMİNE AİT KONSOLİDE FİNANSAL TABLOLARI TAMAMLAYICI NOTLAR

(Para Birimi Aksi Belirtilmedikçe Türk Lirası ("TL") olarak ifade edilmiştir.)

31 Aralık 2020

Maliyet Bedeli	1 Ocak 2020 Açılış	Yabancı Para Çevrim Farkı	Transferler	Girişler	Çıkışlar	31 Aralık 2020 Kapanış
Arsalar	52.001.792	2.780.393	-	-	-	54.782.185
Yer Altı ve Yerüstü Düzenleri	3.111.449	-	-	-	-	3.111.449
Binalar	120.467.181	16.015.883	4.478.221	1.206.678	(126.739)	142.041.224
Makine, Tesis ve Cihazlar	501.708.926	40.433.859	77.015	13.756.466	(1.744.534)	554.231.732
Taşıtlar	10.193.338	332.809	-	726.085	(175.924)	11.076.308
Döşeme ve Demirbaşlar	10.169.337	530.354	60.705	795.863	(1.228.235)	10.328.024
Diğer Maddi Duran Varlıklar	8.427.914	-	-	155.325	(377.455)	8.181.592
Yapılmakta Olan Yatırımlar	11.182.048	1.171.909	(154.481)	4.301.230	-	12.696.876
Özel Maliyetler	4.143.494	680.918	-	439.093	(132.863)	8.143.195
Finansal Kiralama Yolu İle İktisap Edilen Varlıklar	23.958.307	-	-	-	-	23.958.307
Arsalar Değer Düşüş Karşılığı (-)	(550.536)	-	-	-	-	(550.536)
Binalar Değer Düşüş Karşılığı (-)	(432.564)	-	-	-	-	(432.564)
Toplam	744.380.686	61.946.125	-	16.748.815	(5.773.265)	817.302.361

Birikmiş Amortisman	1 Ocak 2021 Açılış	Yabancı Para Çevrim Farkı	Transferler	Amortisman Gideri	Çıkışlar	31 Aralık 2021 Kapanış
Yer Altı ve Yerüstü düzenleri	(1.663.613)	-	-	(92.500)	-	(1.756.113)
Binalar	(27.224.625)	(1.229.556)	-	(3.055.654)	20.648	(31.489.187)
Makine Tesis ve Cihazlar	(358.860.373)	(16.652.760)	-	(18.697.169)	1.279.993	(392.930.309)
Taşıtlar	(5.178.712)	(142.684)	-	(1.433.818)	175.924	(6.579.290)
Döşeme ve Demirbaşlar	(6.965.808)	(161.136)	-	(783.508)	1.125.424	(6.785.028)
Diğer Maddi Duran Varlıklar	(8.248.694)	-	-	(92.279)	72.781	(8.268.192)
Özel Maliyet	(2.426.879)	(291.585)	-	(62.889)	-	(2.781.353)
Finansal Kiralama Yolu İle İktisap Edilen Varlıklar	(10.912.663)	-	-	(503.440)	-	(11.416.103)
Toplam	(421.481.367)	(18.477.721)	-	(24.721.257)	2.674.770	(462.005.575)

Maddi Duran Varlıklar, net	322.899.319	355.296.786
-----------------------------------	--------------------	--------------------

Finansal kiralama yolu ile iktisap edilen varlıkların tamamı tesis makine ve cihazlardan oluşmaktadır.

Maddi Duran Varlıklar üzerindeki rehin ve ipotekler ve kısıtlamaların tutarı **Dipnot 22**'de yer almaktadır.

Maddi Duran Varlıkların sigorta tutarları **Dipnot 22**'de yer almaktadır.

Maddi Duran Varlıklar, TMS 23 "Borçlanma Maliyetleri" standardında tanımlanan özellikli varlık kapsamında olmadığından, Maddi Duran Varlıklarla ilgili finansman giderleri kâr veya zarar tablosu ile ilişkilendirilmekte olup aktifleştirilmemektedir. Grup'un geçici olarak atıl durumda olan maddi duran varlığı bulunmamaktadır.

SAR KUYSAN ELEKTROLİTİK BAKIR SANAYİ VE TİCARET A.Ş

31 ARALIK 2021 TARİHİ İTİBARIYLA SONA EREN HESAP DÖNEMİNE AİT KONSOLİDE FİNANSAL TABLOLARI TAMAMLAYICI NOTLAR

(Para Birimi Aksi Belirtilmedikçe Türk Lirası ("TL") olarak ifade edilmiştir.)

Kullanım Hakkı Varlıkları**31 Aralık 2021**

Hesap Adı	1 Ocak 2021	Girişler	Çıkış (-)	TFRS 16 İlk Muhasebeleşme	31 Aralık 2021
Gayrimenkuller	652.630	-	(523.276)	-	129.354
Makina Tesis ve Cihazlar	1.427.944	-	-	-	1.427.944
Taşıtlar	156.204	-	(156.204)	-	-
Toplam	2.236.778	-	(679.480)	-	1.557.298

Birikmiş Amortisman

Hesap Adı	1 Ocak 2021	Amortisman Gideri	Çıkış (-)	TFRS 16 İlk Muhasebeleşme	31 Aralık 2021
Gayrimenkuller	(79.035)	(41.953)	47.571	-	(73.417)
Makina Tesis ve Cihazlar	(305.988)	(305.988)	-	-	(611.976)
Taşıtlar	(88.741)	-	88.741	-	-
Toplam	(473.764)	(347.941)	136.312	-	(685.393)
Net Değer	1.763.014				871.905

31 Aralık 2020

Hesap Adı	1 Ocak 2020	Girişler	Çıkış (-)	TFRS 16 İlk Muhasebeleşme	31 Aralık 2020
Gayrimenkuller	126.132	526.498	-	-	652.630
Makina Tesis ve Cihazlar	633.034	794.910	-	-	1.427.944
Taşıtlar	182.708	-	(26.504)	-	156.204
Toplam	941.874	1.321.408	(26.504)	-	2.236.778

Birikmiş Amortisman

Hesap Adı	1 Ocak 2020	Amortisman Gideri	Çıkış (-)	TFRS 16 İlk Muhasebeleşme	31 Aralık 2020
Gayrimenkuller	(59.074)	(19.961)	-	-	(79.035)
Makina Tesis ve Cihazlar	(52.755)	(253.235)	-	-	(305.988)
Taşıtlar	(10.300)	(78.439)	-	-	(88.741)
Toplam	(122.129)	(351.635)	-	-	(473.764)
Net Değer	819.745				1.763.014

SARKUYSAN ELEKTROLİTİK BAKIR SANAYİ VE TİCARET A.Ş

31 ARALIK 2021 TARİHİ İTİBARIYLA SONA EREN HESAP DÖNEMİNE AİT KONSOLİDE FİNANSAL TABLOLARI TAMAMLAYICI NOTLAR

(Para Birimi Aksi Belirtilmedikçe Türk Lirası ("TL") olarak ifade edilmiştir.)

DİPNOT 19 MADDİ OLMAYAN DURAN VARLIKLAR

Grup'un dönem sonları itibarıyla Maddi Olmayan Duran Varlıkları aşağıda açıklanmıştır.

31 Aralık 2021

Maliyet Bedeli	1 Ocak 2021 Açılış	Yabancı Para Çevrim Farkı	Transferler	Girişler	Çıkışlar	31 Aralık 2021 Kapanış
Haklar	27.827.377	445.000	21.000	203.438	(140.024)	28.356.791
Geliştirme Giderleri	3.293.659	-	-	-	-	3.293.659
Diğer Maddi Olmayan Duran Varlıklar	177.495	-	-	-	-	177.495
Toplam	31.298.531	445.000	21.000	203.438	(140.024)	31.827.945

Birikmiş İtfa Payı	1 Ocak 2021 Açılış	Yabancı Para Çevrim Farkı	Transferler	İtfa Payı Gideri	Çıkışlar	31 Aralık 2021 Kapanış
Haklar	(20.709.827)	(441.411)	-	(1.861.942)	139.870	(22.873.310)
Geliştirme Giderleri	(3.167.661)	-	-	(125.996)	-	(3.293.657)
Diğer Maddi Olmayan Duran Varlıklar	(177.493)	-	-	-	-	(177.493)
Toplam	(24.054.981)	(441.411)	-	(1.987.938)	139.870	(26.344.460)

Maddi Olmayan Duran Varlıklar, net	7.243.550	5.483.485
---	------------------	------------------

31 Aralık 2020

Maliyet Bedeli	1 Ocak 2020 Açılış	Yabancı Para Çevrim Farkı	Transferler	Girişler	Çıkışlar	31 Aralık 2020 Kapanış
Haklar	27.607.880	202.256	-	17.241	-	27.827.377
Geliştirme Giderleri	3.293.659	-	-	-	-	3.293.659
Diğer Maddi Olmayan Duran Varlıklar	177.495	-	-	-	-	177.495
Toplam	31.079.034	202.256	-	17.241	-	31.298.531

Birikmiş İtfa Payı	1 Ocak 2020 Açılış	Yabancı Para Çevrim Farkı	Transferler	İtfa Payı Gideri	Çıkışlar	31 Aralık 2020 Kapanış
Haklar	(18.368.792)	(150.207)	-	(2.190.828)	139.870	(20.709.827)
Geliştirme Giderleri	(2.867.769)	-	-	(299.892)	-	(3.167.661)
Diğer Maddi Olmayan Duran Varlıklar	(177.493)	-	-	-	-	(177.493)
Toplam	(21.414.054)	(150.207)	-	(2.490.720)	139.870	(24.054.981)

Maddi Olmayan Duran Varlıklar, net	9.664.980	7.243.550
---	------------------	------------------

DİPNOT 20 ŞEREFİYE

Bulunmamaktadır.

DİPNOT 21 DEVLET TEŞVİK VE YARDIMLARI

Grup; Fuar, Pazar Araştırma ve Araştırma ve Geliştirme (Ar-Ge) kapsamında yer alan teşviklerden (%100 Kurumlar Vergisi İstisnası) ve 2012/3305 sayılı Yatırımlarda Devlet Yardımları Hakkında Karar çerçevesinde düzenlenmiş yatırım teşvik belgeleri kapsamında indirimli kurumlar vergisi teşvikinden yararlanmaktadır.

SARKUYSAN ELEKTROLİTİK BAKIR SANAYİ VE TİCARET A.Ş

31 ARALIK 2021 TARİHİ İTİBARIYLA SONA EREN HESAP DÖNEMİNE AİT KONSOLİDE FİNANSAL TABLOLARI TAMAMLAYICI NOTLAR

(Para Birimi Aksi Belirtilmedikçe Türk Lirası ("TL") olarak ifade edilmiştir.)

DİPNOT 22 KARŞILIKLAR, KOŞULLU VARLIK VE YÜKÜMLÜLÜKLER22.1 Karşılıklar;

Hesap Adı	31 Aralık 2021	31 Aralık 2020
Çalışanlara Sağlanan Faydalara İlişkin Karşılıklar	31.371.190	13.551.589
Prim ve İkramiye Karşılığı	24.758.065	8.551.509
Kullanılmayan İzin Karşılıkları	6.613.125	5.000.080
Kıdem Tazminat Karşılığı	-	-
Diğer Kısa Vadeli Karşılıklar	5.924.555	10.692.834
Dava Karşılığı	1.320.000	1.790.000
Diğer Karşılıklar	4.604.555	8.902.834
Toplam	37.295.745	24.244.423

31 Aralık 2021

	Dava Karşılığı	Prim ve İkramiye Karşılığı	Kullanılmayan İzin Karşılığı	Kıdem Tazminat Karşılığı	Diğer	Toplam
1 Ocak 2021 itibarıyla	1.790.000	8.551.509	5.000.080	-	8.902.834	24.244.423
İlave Karşılık	-	24.758.065	1.624.431	-	4.604.555	30.987.051
Ödemeler	(470.000)	(8.551.509)	(11.386)	-	(8.902.834)	(17.935.729)
31 Aralık 2021 itibarıyla	1.320.000	24.758.065	6.613.125	-	4.604.555	37.295.745

31 Aralık 2020

	Dava Karşılığı	Prim ve İkramiye Karşılığı	Kullanılmayan İzin Karşılığı	Kıdem Tazminat Karşılığı	Diğer	Toplam
1 Ocak 2020 itibarıyla	1.900.000	12.485.704	3.840.847	-	1.441.176	19.667.727
İlave Karşılık	55.000	8.551.509	5.000.080	-	8.902.834	22.509.423
Ödemeler	(165.000)	(12.485.704)	(3.840.847)	-	(1.441.176)	(17.932.727)
31 Aralık 2020 itibarıyla	1.790.000	8.551.509	5.000.080	-	8.902.834	24.244.423

Grup'un dönem sonları itibarıyla uzun vadeli borç karşılıkları kıdem tazminatlarından oluşmakta olup detayı Dipnot 24 de yer almaktadır.

22.2 Koşullu Varlık ve Yükümlülükler;**Şarta bağlı olaylar;****31 Aralık 2021**

Grup, vadesi geçtiği halde tahsil edilemeyen ve / veya dava icra aşamasına intikal eden alacakları için Şüpheli Alacak Karşılığı ayırmaktadır. Grup'un, 31 Aralık 2021 sonu itibarıyla ayırdığı Şüpheli Alacak Karşılığı 122.945.144 TL dir. Grup ayrıca aleyhine açılan 1.320.000 TL tutarındaki davaların tamamı için konsolide finansal tablolarda dava karşılığı ayrılmıştır.

31 Aralık 2020

Grup, vadesi geçtiği halde tahsil edilemeyen ve / veya dava icra aşamasına intikal eden alacakları için Şüpheli Alacak Karşılığı ayırmaktadır. Grup'un, 31 Aralık 2020 sonu itibarıyla ayırdığı Şüpheli Alacak Karşılığı 89.109.949 TL dir. Grup ayrıca aleyhine açılan 1.790.000 TL tutarındaki davaların tamamı için konsolide finansal tablolarda dava karşılığı ayrılmıştır.

SARKUYSAN ELEKTROLİTİK BAKIR SANAYİ VE TİCARET A.Ş

31 ARALIK 2021 TARİHİ İTİBARIYLA SONA EREN HESAP DÖNEMİNE AİT KONSOLİDE FİNANSAL TABLOLARI TAMAMLAYICI NOTLAR

(Para Birimi Aksi Belirtilmedikçe Türk Lirası ("TL") olarak ifade edilmiştir.)

22.3 Pasifte Yer Almayan Taahhütler:

Cinsi	31 Aralık 2021		31 Aralık 2020		31 Aralık 2020	
	Döviz Cinsi	Döviz Tutarı	TL Tutarı	Döviz Tutarı	TL Tutarı	TL Tutarı
Sarkuysan Verilen Teminat Mektupları	TL	-	32.641.016	-	-	82.323.746
Sarkuysan Verilen Teminat Mektupları	USD	3.611.212	48.133.844	4.905.400	-	36.008.089
Sarkuysan Verilen Teminat Mektupları	EURO	23.825.550	359.448.925	4.808.300	-	43.312.686
Sarmakina Verilen Teminat Mektupları	TL	-	492.616	-	-	319.080
Sarmakina Verilen Teminat Mektupları	USD	24.845	331.159	17.495	-	128.422
Sarmakina Verilen Teminat Mektupları	EURO	150.600	2.272.057	100.000	-	900.790
Sarda Verilen Teminat Mektupları	TL	-	26.030.000	-	-	53.710.000
Ege Ser.Bölge Verilen Teminat Mektupları	TL	-	23.853	-	-	13.491
TOPLAM VERİLEN TEMİNAT MEKTUPLARI			469.373.470			216.716.304
Sarkuysan Verilen Kefaletler	TL	-	18.587.342	-	-	18.587.342
Sarkuysan Verilen Kefaletler	EURO	500.000	7.543.350	500.000	-	4.503.950
Sarkuysan Verilen Kefaletler	USD	2.000.000	26.658.000	2.000.000	-	14.681.000
TOPLAM VERİLEN KEFALET			52.788.692			37.772.292
Sarda Alınan Teminat Mektupları	TL	-	13.455.000	-	-	10.705.000
Sarda Alınan Teminat Mektupları	EURO	2.200.000	33.190.740	1.050.000	-	9.458.295
Sarmakina Alınan Teminat Mektupları	TL	-	723.997	-	-	-
Sarmakina Alınan Teminat Mektupları	EURO	-	-	-	-	-
Sarkuysan Alınan Teminat Mektupları	TL	-	9.960.000	-	-	10.061.000
Sarkuysan Alınan Teminat Mektupları	USD	6.178.250	82.349.894	5.093.852	-	37.391.418
Sarkuysan Alınan Teminat Mektupları	EURO	-	-	-	-	-
TOPLAM ALINAN TEMİNAT MEKTUPLARI			139.679.631			67.615.713
Sarkuysan Alınan Teminat Çekleri	TL	-	67.700	-	-	67.700
Sarkuysan Alınan Teminat Çekleri	USD	20.000	266.580	172.633	-	1.267.210
Sarkuysan Alınan Teminat Çekleri	EURO	-	-	10.000	-	90.079
TOPLAM ALINAN TEMİNAT ÇEKLERİ			334.280			1.424.989
Sarkuysan Alınan Teminat Senetleri	TL	-	23.659.386	-	-	29.059.386
Sarkuysan Alınan Teminat Senetleri	USD	19.150.000	255.250.350	19.150.000	-	140.570.575
Sarkuysan Alınan Teminat Senetleri	EURO	60.325	910.105	60.325	-	543.401
Sarda Alınan Teminat Senetleri	TL	-	150.000	-	-	150.000
TOPLAM ALINAN TEMİNAT SENETLERİ			279.969.841			170.323.362
Sarkuysan Alınan İpotekler	TL	-	53.600.000	-	-	53.600.000
TOPLAM ALINAN İPOTEKLER			53.600.000			53.600.000
Sarkuysan Verilen Teminat Senetleri ve Bonoları	USD	17.332.500	231.024.892	19.375.000	-	142.222.188
Sarkuysan Verilen Teminat Senetleri ve Bonoları	EURO	27.836.250	419.957.153	24.620.000	-	221.774.498
Sarkuysan Verilen Teminat Senetleri ve Bonoları	GBP	9.194.125	165.188.086	8.140.000	-	80.942.532
Sarkuysan Verilen Teminat Senetleri ve Bonoları	TL	-	116.593.750	-	-	2.900.000
TOPLAM VERİLEN TEMİNAT SENETLERİ VE BONOLARI			932.763.881			447.839.218
Sarkuysan Faktoring Teminatı (Alınan Tem.)	USD	289.967	3.864.976	269.699	-	1.979.724
Sarkuysan Faktoring Teminatı (Alınan Tem.)	EURO	18.172.039	274.156.101	12.555.697	-	113.100.464
Sarkuysan Faktoring Teminatı (Alınan Tem.)	GBP	7.093.216	127.441.686	5.184.487	-	51.553.498
Sarkuysan DBS Teminatı (Alınan Tem.)	USD	-	-	-	-	-
Sarkuysan DBS Teminatı (Alınan Tem.)	TL	-	144.078.000	-	-	42.133.000
Sarkuysan Exim Teminatı (Alınan Tem.)	EUR	6.575.000	99.195.053	46.850.000	-	422.020.115
Sarkuysan Exim Teminatı (Alınan Tem.)	GBP	-	-	7.275.000	-	72.341.145
Sarkuysan Exim Teminatı (Alınan Tem.)	TL	-	-	-	-	-
Sarkuysan Exim Teminatı (Alınan Tem.)	USD	132.280.000	1.763.160.120	152.605.000	-	1.120.197.003
Sarda Exim Teminatı (Alınan Tem.)	TL	-	74.350.000	-	-	54.750.000
Sarda Exim Teminatı (Alınan Tem.)	EUR	5.180.000	78.149.106	7.330.000	-	66.027.907
Sarda Exim Teminatı (Alınan Tem.)	USD	6.700.000	89.3s04.300	2.132.000	-	15.649.946
Sarda Exim Teminatı (Alınan Tem.)	GBP	-	-	250.000	-	2.485.950
Sarda Hermes Teminatı (Alınan Tem.)	EUR	340.000	5.129.477	400.000	-	3.603.160
Sarda Hermes Teminatı (Alınan Tem.)	USD	1.140.000	15.195.060	3.715.000	-	27.269.958
Sark Wire Atradius Teminatı (Alınan Tem.)	USD	-	-	-	-	-
Sarkuysan Euler Hermes Teminatı (Alınan Tem.)	USD	20.660.000	275.377.140	4.715.000	-	34.610.457
TOPLAM ALINAN DİĞER TEMİNATLAR			2.949.401.019			2.027.722.327

SAR KUYSAN ELEKTROLİTİK BAKIR SANAYİ VE TİCARET A.Ş

31 ARALIK 2021 TARİHİ İTİBARIYLA SONA EREN HESAP DÖNEMİNE AİT KONSOLİDE FİNANSAL TABLOLARI TAMAMLAYICI NOTLAR

(Para Birimi Aksi Belirtilmedikçe Türk Lirası ("TL") olarak ifade edilmiştir.)

31 Aralık 2021

Alınan Teminat Çeklerinin 67.700 TL'si hizmet alımı yapılan Tedarikçi kuruluşlardan, kalan tutar ise müşterilerden alınan teminat çeklerinden oluşmaktadır.

Alınan Teminat Mektuplarının tamamı müşterilerden alınmıştır.

Alınan Teminat Senetlerinin 275.471.877 TL'lik kısmı müşterilerden alınmış olup satıcılardan alınan teminat senetleri tutarı ise 4.497.964 TL'dir.

Verilen teminat mektuplarının 2.524.827 TL'si Büyük Mükellefler Vergi Dairesi Başkanlığına, 5.000.000 TL'si T.C. Başbakanlık Gümrük Müsteşarlığına, 405.180.019 TL'si Eximbank'a, 3.575.000 TL'si Gazport A.Ş.'ye, 2.043.805 TL'si Sakarya Elektrik Dağıtım A.Ş.'ye, 500.000,00 TL'si Enerji Piyasası Düzenleme Kurulu'na, 4.387.600 TL'si T.C. Gümrük ve Ticaret Bakanlığına, 2.869.400 TL'si T.C. Ticaret Bakanlığına, 415.200 TL'si T.C. Devlet Demir Yollarına, 10.141.000 TL'si Hazine ve Maliye Bakanlığına, 225.000 TL'si Birlik Organize Sanayi Bölgesi'ne, 100.000 TL'si Dilovası Gümrük Müdürlüğüne, 1.349.759 TL'si Siemens Mobility Ulaşım'a, 25.930.000 TL'si Vatan İhtisas Vergi Dairesi'ne ve 5.131.860 TL'si ise Diğer Kamu Kuruluşlarına verilmiştir.

Verilen teminat senetleri ve Bonolarının tamamı Eximbank'a verilen teminatlardan oluşmaktadır.

Verilen Kefaletler ve Garantiler; Tam Konsolidasyon yöntemiyle muhasebeleştirilen Bektaş'a 6.342 TL, Sarmakina'ya 7.543.350 TL (500.000 EURO) ve 211.000 TL, Sarda'ya 18.370.000 TL ve Sark Wire Corp.'a 26.658.000 TL (2.000.000 USD) verilen kefalet tutarından oluşmaktadır.

31 Aralık 2020

Alınan Teminat Çeklerinin 67.700 TL'si hizmet alımı yapılan Tedarikçi kuruluşlardan, kalan tutar ise müşterilerden alınan teminat çeklerinden oluşmaktadır.

Alınan Teminat Mektuplarının 47.181.203 TL'si müşterilerden, 271.215 TL'si ise hizmet satışı yapan kuruluşlardan alınmıştır.

Alınan Teminat Senetlerinin 165.642.102 TL'lik kısmı müşterilerden alınmış olup satıcılardan alınan teminat senetleri tutarı ise 4.531.261 TL'dir.

Verilen teminat mektuplarının 3.514.827 TL'si Büyük Mükellefler Vergi Dairesi Başkanlığına, 53.610.000 TL'si Vatan İhtisas'a, 5.000.000 TL'si T.C. Başbakanlık Gümrük Müsteşarlığına, 74.011.727 TL'si Eximbank'a, 3.575.000 TL'si Gazport A.Ş.'ye, 2.043.805 TL'si Sakarya Elektrik Dağıtım A.Ş.'ye, 1.131.620 TL'si İzmir 1. Asliye Hukuk Mahkemesine, 4.387.600 TL'si Gümrük Müdürlüklerine, 500.000,00 TL'si Enerji Piyasası Düzenleme Kuruluna, 4.233.713 TL'si Burgan Finansal Kiralama'ya, 2.869.400 TL'si T.C. Ticaret Bakanlığına, 415.200 TL'si T.C. Devlet Demir Yollarına, 7.870.010 TL'si Hazine ve Maliye Bakanlığına, 20.000.000 TL'si Ziraat Bank'a, 30.000.000 TL'si Odea Bank'a, 192.000 TL'si İstanbul 11., 13. ve 18 İcra Dairesi'ne, 225.000 TL'si Birlik Organize Sanayi Bölgesi'ne ve 2.686.402 TL'si ise Diğer Kamu Kuruluşlarına verilmiştir.

Verilen teminat senetleri ve Bonolarının tamamı Eximbank'a verilen teminatlardan oluşmaktadır.

Verilen Kefaletler ve Garantiler; Tam Konsolidasyon yöntemiyle muhasebeleştirilen Bektaş'a 6.342 TL, Sarmakina'ya 4.503.950 TL (500.000 EURO) ve 211.000 TL, Sarda'ya 18.370.000 TL ve Sark Wire Corp.'a 14.681.000 TL (2.000.000 USD) verilen kefalet tutarından oluşmaktadır.

22.4 Aktiflerin Sigorta Tutarı;

31 Aralık 2021

Sigortalanan Aktif	Firma Adı	Sigorta Şirketi	Sigorta Dönemi	Döviz Cinsi	Sigorta Tutarı	
					TL	Döviz
Yangın - Deprem	Grup Şirketler	Ak Sigorta A.Ş.	31 Aralık 2021 - 31 Aralık 2022	USD		127.821.939
Taşıtlar	Grup Şirketler	Ak Sigorta A.Ş.	31 Aralık 2021 - 31 Aralık 2022	TL	20.737.409	
Makine - Demirbaş	Grup Şirketler	Ak Sigorta A.Ş.	31 Aralık 2021 - 31 Aralık 2022	USD		130.837.798
Hırsızlık	Grup Şirketler	Ak Sigorta A.Ş.	31 Aralık 2021 - 31 Aralık 2022	USD		100.000
Toplam USD						258.759.737
Toplam TL						20.737.409

SARKUYSAN ELEKTROLİTİK BAKIR SANAYİ VE TİCARET A.Ş

31 ARALIK 2021 TARİHİ İTİBARIYLA SONA EREN HESAP DÖNEMİNE AİT KONSOLİDE FİNANSAL TABLOLARI TAMAMLAYICI NOTLAR

(Para Birimi Aksi Belirtilmedikçe Türk Lirası ("TL") olarak ifade edilmiştir.)

31 Aralık 2020

Sigortalanan Aktif	Firma Adı	Sigorta Şirketi	Sigorta Dönemi	Döviz Cinsi	Sigorta Tutarı	
					TL	Döviz
Yangın - Deprem	Grup Şirketler	Ak Sigorta A.Ş.	31 Aralık 2020 - 31 Aralık 2021	USD		99.117.044
Taşıtlar	Grup Şirketler	Ak Sigorta A.Ş.	31 Aralık 2020 - 31 Aralık 2021	TL	11.493.571	
Makine - Demirbaş	Grup Şirketler	Ak Sigorta A.Ş.	31 Aralık 2020 - 31 Aralık 2021	USD		128.716.100
Hırsızlık	Grup Şirketler	Ak Sigorta A.Ş.	31 Aralık 2020 - 31 Aralık 2021	USD		494.150
Toplam USD						228.327.294
Toplam TL						11.493.571

22.5 Grup'un Verdiği Diğer TRİ'lerin Dağılımı ve Özkaynaklara Oranı:

31 Aralık 2021 ve 31 Aralık 2020 tarihi itibarıyla Grup'un teminat/rehin/ipotek ("TRİ") pozisyonuna ilişkin tabloları aşağıdaki gibidir.

Grup Tarafından Verilen TRİ' ler	31 Aralık 2021	31 Aralık 2021	31 Aralık 2020	31 Aralık 2020
	Döviz Tutarı	TL Karşılığı	Döviz Tutarı	TL Karşılığı
A. Kendi tüzel kişiliği adına verilmiş olan TRİ' lerin toplam tutarı	-	1.402.137.352	-	664.555.522
Teminat Mektubu (TL)	-	59.187.484	-	136.366.317
Teminat Mektubu (EURO)	23.976.150	361.720.982	4.908.300	44.213.476
Teminat Mektubu (USD)	3.636.057	48.465.004	4.922.895	36.136.511
İpotek (TL)	-	-	-	-
İpotek (EURO)	-	-	-	-
Teminat Çeki (TL)	-	-	-	-
Teminat Çeki (USD)	-	-	-	-
Teminat Senedi ve Bonusu (TL)	-	116.593.750	-	2.900.000
Teminat Senedi ve Bonusu (USD)	17.332.500	231.024.893	19.375.000	142.222.188
Teminat Senedi ve Bonusu (EURO)	27.836.250	419.957.153	24.620.000	221.774.498
Teminat Senedi ve Bonusu (GBP)	9.194.125	165.188.086	8.140.000	80.942.532
İşletme Rehni (TL)	-	-	-	-
B. Tam konsolidasyon kapsamına dahil edilen ortaklıklar lehine verilmiş olan TRİ' lerin toplam tutarı	-	52.788.692	-	37.772.291
Kefalet (TL)	-	18.587.342	-	18.587.341
Kefalet (EURO)	500.000	7.543.350	500.000	4.503.950
Kefalet (USD)	2.000.000	26.658.000	2.000.000	14.681.000
İpotek (TL)	-	-	-	-
C. Olağan ticari faaliyetlerin yürütülmesi amacıyla diğer 3. Kişilerin borcunu temin amacıyla verilmiş olan TRİ' lerin toplam tutarı	-	-	-	-
D. Diğer verilen TRİ' lerin toplam tutarı	-	-	-	-
Toplam		1.454.926.044		702.327.814

Grup'un vermiş olduğu diğer TRİ'lerin Grup'un özkaynaklarına oranı 31 Aralık 2021 tarihi itibarıyla %0 dır. (31 Aralık 2020: % 0).

DİPNOT 23 TAAHHÜTLER

Bulunmamaktadır.

SARKUYSAN ELEKTROLİTİK BAKIR SANAYİ VE TİCARET A.Ş

31 ARALIK 2021 TARİHİ İTİBARIYLA SONA EREN HESAP DÖNEMİNE AİT KONSOLİDE FİNANSAL TABLOLARI TAMAMLAYICI NOTLAR

(Para Birimi Aksi Belirtilmedikçe Türk Lirası ("TL") olarak ifade edilmiştir.)

DİPNOT 24 ÇALIŞANLARA SAĞLANAN FAYDALARA İLİŞKİN KARŞILIKLAR

Grup'un dönem sonları itibarıyla Çalışanlara Sağlanan Faydaları aşağıda yer almaktadır;

Hesap Adı	31 Aralık 2021	31 Aralık 2020
Kıdem Tazminatı Karşılığı	81.298.243	59.943.241
- Uzun Vadeli Kıdem Tazminatı Karşılığı	81.298.243	59.943.241
Prim ve İkramiye Karşılığı	24.758.065	8.551.509
Kullanılmayan izin karşılıkları	6.613.125	5.000.080
Toplam	112.669.433	73.494.830

Yürürlükteki İş Kanunu hükümleri uyarınca, çalışanlardan kıdem tazminatına hak kazanacak şekilde iş sözleşmesi sona erenlere, hak kazandıkları yasal kıdem tazminatlarının ödenmesi yükümlülüğü vardır. Ayrıca, halen yürürlükte bulunan mevzuat gereğince kıdem tazminatını alarak işten ayrılma hakkı kazananlara da yasal kıdem tazminatlarını ödeme yükümlülüğü bulunmaktadır. 31 Aralık 2021 tarihi itibarıyla ödenecek kıdem tazminatı, aylık 10.848,59 TL (31 Aralık 2020: 7.638,96 TL) tavanına tabidir. Kıdem tazminatı yükümlülüğü yasal olarak herhangi bir fonlamaya tabi değildir.

Kıdem tazminatı yükümlülüğü, Grup'un çalışanların emekli olmasından doğan gelecekteki olası yükümlülüğün bugünkü değerinin tahminine göre hesaplanır. TMS 19 "Çalışanlara Sağlanan Faydalar", Grup'un yükümlülüklerini tanımlanmış fayda planları kapsamında aktüeryal değerlendirme yöntemleri kullanılarak geliştirilmesini öngörür. Buna uygun olarak, toplam yükümlülüklerin hesaplanmasında kullanılan aktüeryal varsayımlar aşağıda belirtilmiştir. Esas varsayım, her hizmet yılı için olan azami yükümlülüğün enflasyona paralel olarak artmasıdır.

Dolayısıyla, uygulanan iskonto oranı, gelecek enflasyon etkilerinin düzeltilmesinden sonraki beklenen reel oranı ifade eder. 31 Aralık tarihi itibarıyla, ekli mali tablolarda karşılıklar, çalışanların emekliliğinden kaynaklanan geleceğe ait olası yükümlülüğünün bugünkü değeri tahmin edilerek hesaplanır. 31 Aralık 2021 tarihi itibarıyla karşılıklar yıllık %9,20 enflasyon oranı ve %13,40 faiz oranı varsayımına göre, %3,85 reel iskonto oranı ile hesaplanmıştır (31 Aralık 2020: %2,76 reel iskonto oranı). Kıdem tazminatı yükümlülüklerine ilişkin emeklilik olasılığı tahmini 31 Aralık 2021 için % 99,60 olarak hesaplanmıştır. (31 Aralık 2020: %99,48) Grup Yönetimi tarafından 2021 yılında bu oranlara ilişkin tahminler revize edilmiştir.

Kıdem Tazminatı hareketi aşağıdaki gibidir.

	01 Ocak 2021 - 31 Aralık 2021	01 Ocak 2020 - 31 Aralık 2020
1 Ocak	59.943.241	54.062.164
Cari hizmet maliyeti	5.511.731	4.401.386
Faiz Maliyeti	7.650.207	5.850.914
Aktüeryal (Kazanç) / Kayıp	10.972.084	(1.186.547)
Ödemede Oluşan Kayıplar	228.276	2.676.266
Ödeme	(3.007.296)	(5.860.942)
Kapanış	81.298.243	59.943.241

Cari dönem kıdem tazminatı gideri ile kıdem tazminatı karşılık gideri toplamı 13.390.215 TL'dir. (31 Aralık 2020: 12.928.567 TL)

	01 Ocak 2021 - 31 Aralık 2021	01 Ocak 2020 - 31 Aralık 2020
Üretim Maliyeti	(10.157.152)	(10.396.212)
Pazarlama, Satış ve Dağıtım Gideri	(585.383)	(851.891)
Genel Yönetim Giderleri	(2.706.919)	(1.413.943)
Araştırma Geliştirme Giderleri	(108.170)	(266.521)
Konusu Kalmayan Kıdem Tazminatı	167.409	-
Kâr Zararda Muhasebeleştirilen Tutar	(13.390.215)	(12.928.567)

SARKUYSAN ELEKTROLİTİK BAKIR SANAYİ VE TİCARET A.Ş

31 ARALIK 2021 TARİHİ İTİBARIYLA SONA EREN HESAP DÖNEMİNE AİT KONSOLİDE FİNANSAL TABLOLARI TAMAMLAYICI NOTLAR

(Para Birimi Aksi Belirtilmedikçe Türk Lirası ("TL") olarak ifade edilmiştir.)

	01 Ocak 2021 31 Aralık 2021	01 Ocak 2020 31 Aralık 2020
Diğer kapsamlı gelirden muh. aktüeryal kazanç / (kayıplar) (Vergiye Tabi)	(10.972.084)	1.186.547
Vergi Etkisi %20	2.190.615	(244.012)
Net Aktüeryal (Kazanç)/ Kayıp Tutar	(8.781.469)	942.535

DİPNOT 25 EMEKLİLİK PLANLARI

Bulunmamaktadır.

DİPNOT 26 DİĞER VARLIK VE YÜKÜMLÜLÜKLER

Grup'un dönem sonları itibarıyla kısa ve uzun vadeli peşin ödenen giderler aşağıdaki gibidir.

Hesap Adı	31 Aralık 2021	31 Aralık 2020
Gelecek Aylara Ait Giderler	12.418.571	4.267.050
Verilen Sipariş Avansları	101.273.252	27.426.519
İş Avansları	42.229	60.539
Toplam Peşin Ödenmiş Giderler (Dönen Varlıklar)	113.734.052	31.754.108
Verilen Duran Varlık Avansları	2.617.713	404.456
Toplam Peşin Ödenmiş Giderler (Duran Varlıklar)	2.617.713	404.456

Grup'un dönem sonları itibarıyla Diğer Dönen Varlıkları aşağıda açıklanmıştır.

Hesap Adı	31 Aralık 2021	31 Aralık 2020
Devreden KDV	2.157.336	12.430.831
Personel Avansları	195.583	118.475
Gelir Tahakkukları	1.652	-
Diğer	1.036.609	1.579.795
Toplam	3.391.180	14.129.101

Grup'un dönem sonları itibarıyla Diğer Duran Varlıkları bulunmamaktadır.

Grup'un dönem sonları itibarıyla Ertelenmiş Gelirleri aşağıda açıklanmıştır.

Hesap Adı	31 Aralık 2021	31 Aralık 2020
İlişkili Olmayan Tarafardan Ertelenmiş Gelirler	187.909.673	32.894.522
-Alınan Avanslar	187.909.673	32.894.522
Toplam	187.909.673	32.894.522

Grup'un dönem sonları itibarıyla Kısa Vadeli Diğer Yükümlülükleri bulunmamaktadır.

Grup'un dönem sonları itibarıyla Uzun Vadeli Diğer Yükümlülükleri bulunmamaktadır.

SARKUYSAN ELEKTROLİTİK BAKIR SANAYİ VE TİCARET A.Ş

31 ARALIK 2021 TARİHİ İTİBARIYLA SONA EREN HESAP DÖNEMİNE AİT KONSOLİDE FİNANSAL TABLOLARI TAMAMLAYICI NOTLAR

(Para Birimi Aksi Belirtilmedikçe Türk Lirası ("TL") olarak ifade edilmiştir.)

DİPNOT 27 SERMAYE, YEDEKLER VE DİĞER ÖZKAYNAK KALEMLERİ**27.1 Kontrol Gücü Olmayan Paylar**

	31 Aralık 2021	31 Aralık 2020
Kontrol Gücü Olmayan Paylar	1.050.059	680.755
Toplam	1.050.059	680.755

Kontrol Gücü Olmayan Paylar Hareket Tablosu aşağıdaki gibidir:

	01 Ocak 2021 - 31 Aralık 2021	01 Ocak 2020 - 31 Aralık 2020
Açılış Bakiyesi	680.755	543.349
Dönem Kârından Pay	477.464	159.299
Kâr Dağıtımı	(107.934)	(22.016)
Yabancı Para Çevrim Farkı	6.410	2.018
Kıdem Tazminatı Aktüeryal Kayıp/Kazanç	(6.636)	(1.895)
Kapanış Bakiyesi	1.050.059	680.755

27.2 Sermaye / Karşılıklı İştirak Sermaye Düzeltmesi

Grup'un sermayesi her biri 1 kuruş nominal bedelli 30.000.000.000 adet paydan meydana gelmektedir. Grup'un sermayesi A ve B grubu paylardan oluşmakta olup payların bu gruplar itibarıyla dağılımına ve pay grupları itibarıyla oluşturulmuş imtiyazlara ilişkin bilgi aşağıdadır.

31.12.2021

	Nominal Bedel	Pay Adedi
A Grubu Paylar	15	1500
B Grubu Paylar	299.999.985	29.999.998.500
Toplam	300.000.000	30.000.000.000

31.12.2020

	Nominal Bedel	Pay Adedi
A Grubu Paylar	15	1500
B Grubu Paylar	299.999.985	29.999.998.500
Toplam	300.000.000	30.000.000.000

A grubu payların tamamı nama yazılı paylardan oluşmakta olup toplam 12 kişilik yönetim kurulunun 5 üyesi A grubu hissedarların göstereceği adaylar arasından 4 yönetim kurulu üyesi ise B grubu hissedarların göstereceği adaylar arasından seçilmektedir. 3 yönetim kurulu üyesi ise bağımsız yönetim kurulu üyesi olarak Sermaye Piyasası Kurulu'nun kurumsal yönetime ilişkin düzenlemeleri çerçevesinde seçilmektedir.

B grubu payların tamamı halka açık olup toplam 300.000.000 TL nominal bedelli sermaye içerisinde tek başına % 10 veya daha fazla paya sahip ortak bulunmamaktadır.

SARKUYSAN ELEKTROLİTİK BAKIR SANAYİ VE TİCARET A.Ş

31 ARALIK 2021 TARİHİ İTİBARIYLA SONA EREN HESAP DÖNEMİNE AİT KONSOLİDE FİNANSAL TABLOLARI TAMAMLAYICI NOTLAR

(Para Birimi Aksi Belirtilmedikçe Türk Lirası ("TL") olarak ifade edilmiştir.)

27.3 Kâr veya Zararda Yeniden Sınıflanmayacak Birikmiş Diğer Kapsamlı Gelirler veya (Giderler)

Kâr veya Zararda Yeniden Sınıflanmayacak Birikmiş Diğer Kapsamlı Gelirlerin (Giderlerin) analizi aşağıda yer almaktadır.

Hesap Adı	31 Aralık 2021	31 Aralık 2020
Aktüeryal Kazanç ve Kayıplar (Net)	(21.622.724)	(12.847.891)
Yatırım Amaçlı Gayrimenkul Değer Artış Fonu	23.800.684	23.800.684
Maddi Duran Varlık Değer Artış Fonu	-	-
Yeniden Değerleme ve Ölçüm Kazanç ve Kayıpları	2.177.960	10.952.793
Özkaynaklardan Pay Alma Yöntemine Göre Değerlenen Yatırımların Diğer Kapsamlı Gelirinden Paylar (Dipnot 16)	(2.298.643)	(1.729.941)
Kâr veya Zararda Yeniden Sınıflanmayacak Birikmiş Diğer Kapsamlı Gelirler veya (Giderler)	(120.683)	9.222.852

Kâr veya Zararda Yeniden Sınıflanmayacak Birikmiş Diğer Kapsamlı Gelirlerin (Giderlerin) hareket tablosu aşağıdaki gibidir.

31 Aralık 2021

	Aktüeryal Kayıp ve Kazançlar(**)	Yatırım Amaçlı Gayrimenkul Değer Artış Fonu (*)	Diğer Kazanç ve Kayıplar (***)	Toplam
1 Ocak Açılış	(12.847.891)	23.800.684	(1.729.941)	9.222.852
İlave	-	-	-	-
Geçmiş Yıl Kâr Zararlarına Transfer	-	-	-	-
Kıdem Tazminatı Aktüeryal Kayıp/Kazanç	(10.972.084)	-	-	(10.972.084)
Ertelenmiş Vergi Mahsubu (-)	2.190.615	-	(568.702)	1.621.913
Kontrol Gücü Olmayan Payların Etkisi	6.636	-	-	6.636
Dönem Sonu Bakiye	(21.622.724)	23.800.684	(2.298.643)	(120.683)

31 Aralık 2020

	Aktüeryal Kayıp ve Kazançlar(**)	Yatırım Amaçlı Gayrimenkul Değer Artış Fonu (*)	Diğer Kazanç ve Kayıplar (***)	Toplam
1 Ocak Açılış	(13.792.321)	23.800.684	(1.729.941)	8.278.422
İlave	-	-	-	-
Geçmiş Yıl Kâr Zararlarına Transfer	-	-	-	-
Kıdem Tazminatı Aktüeryal Kayıp/Kazanç	1.186.547	-	-	1.186.547
Ertelenmiş Vergi Mahsubu (-)	(244.012)	-	-	(244.012)
Kontrol Gücü Olmayan Payların Etkisi	1.895	-	-	1.895
Dönem Sonu Bakiye	(12.847.891)	23.800.684	(1.729.941)	9.222.852

(*) Grup, yatırım amaçlı gayrimenkullerini gerçeğe uygun değer (GUD) üzerinden muhasebeleştirilmektedir. Kullanım amacı göz önünde bulundurularak ilk kez yatırım amaçlı gayrimenkul olarak sınıflandırılan varlıklara ilişkin Gerçeğe Uygun Değer Artış Kârı özkaynaklarda, sonraki yıllarda değerlendirilmiş yatırım amaçlı gayrimenkullere ilişkin değer artışları ise kâr veya zarar tablosunda muhasebeleşmiştir. Özkaynaklar altında muhasebeleştirilen değer artış fonlarına isabet eden ertelenmiş vergi yükümlülüğünü de bu fondan mahsup etmiştir. Yatırım Amaçlı Gayrimenkullerin gerçeğe uygun değeri tespit edilirken SPK'nın Seri: VIII, No:35 "Sermaye Piyasası Mevzuatı Çerçevesinde Değerleme Hizmeti Verecek Şirketler ve Bu Şirketlerin Kurulca Listeye Alınmalarına İlişkin Esaslar Hakkında Tebliğ" hükümlerince faaliyet gösteren lisanslı bir gayrimenkul şirketine yaptırılan değerlemenin sonuçları kullanılmıştır.

(**) Aktüeryal Kazanç ve Kayıplara ilişkin açıklamalar Dipnot 24'te yer almaktadır.

(***) Özkaynaktan pay alma yöntemiyle muhasebeleştirilen iştiraklerin diğer kapsamlı gelirinden Grup'a düşen paydır.

SARKUYSAN ELEKTROLİTİK BAKIR SANAYİ VE TİCARET A.Ş

31 ARALIK 2021 TARİHİ İTİBARIYLA SONA EREN HESAP DÖNEMİNE AİT KONSOLİDE FİNANSAL TABLOLARI TAMAMLAYICI NOTLAR

(Para Birimi Aksi Belirtilmedikçe Türk Lirası ("TL") olarak ifade edilmiştir.)

27.4 Kâr veya Zararda Yeniden Sınıflandırılacak Birikmiş Diğer Kapsamlı Gelirler veya (Giderler)

Kâr veya Zararda Yeniden Sınıflandırılacak Birikmiş Diğer Kapsamlı Gelirlerin (Giderlerin) analizi aşağıda yer almaktadır.

Hesap Adı	31 Aralık 2021	31 Aralık 2020
Yabancı Para Çevrim Farkları	228.385.307	85.515.955
Kâr veya Zararda Yeniden Sınıflandırılacak Birikmiş Diğer Kapsamlı Gelirler veya (Giderler)	228.385.307	85.515.955

27.5 Kârdan Ayrılmış Kısıtlanmış Yedekler

Kârdan ayrılmış kısıtlanmış yedekler yasal yedeklerden oluşmaktadır.

6102 sayılı Türk Ticaret Kanunu madde 519'a göre, genel kanuni yedek akçe, şirketin ödenmiş sermayesinin %20'sine ulaşıncaya kadar, yıllık kârın %5'i olarak ayrılır. Bu sınırı ulaşıldıktan sonra da, pay sahiplerine %5 oranında kâr payı ödendikten sonra, kârdan pay alacak kişilere dağıtılacak toplam tutarın %10'u genel kanuni yedek akçeye eklenir. Türk Ticaret Kanunu'na göre, genel kanuni yedek akçe sermayenin veya çıkarılmış sermayenin yarısını aşmadığı takdirde, sadece zararların kapatılmasına, işlerin iyi gitmediği zamanlarda işletmeyi devam ettirmeye veya işsizliğin önüne geçmeye ve sonuçlarını hafifletmeye elverişli önlemler alınması için kullanılabilir.

27.6 Geçmiş Yıl Kârları

Geçmiş Yıl Karları olağanüstü yedekler ve diğer geçmiş yıl kârlarından oluşmaktadır. Grup'un SPK düzenlemelerine göre bulunan 31 Aralık 2021 ve 31 Aralık 2020 tarihi itibarıyla geçmiş yıl kârlarının detayı aşağıdaki gibidir.

Hesap Adı	31 Aralık 2021	31 Aralık 2020
Olağanüstü Yedekler	174.852.354	87.843.838
Özel Fonlar	298.543	158.648
Diğer Geçmiş Yıl Kârları	69.995.803	11.730.458
Toplam	245.146.700	99.732.944

Halka açık şirketler kâr payı dağıtımlarını 6362 sayılı Sermaye Piyasası Kanunu'nun 19'uncu maddesine ve SPK'nın 01 Şubat 2014 tarihinden itibaren yürürlüğe giren II-19.1 sayılı Kâr Payı Tebliği'ne uygun olarak yapmak zorundadırlar. Söz konusu Tebliğ'e göre payları borsada işlem gören ortaklıkların kâr dağıtım zorunluluğu bulunmamakta olup, şirketler kârlarını genel kurulları tarafından belirlenecek kâr dağıtım politikaları çerçevesinde ve ilgili mevzuat hükümlerine uygun olarak genel kurul kararıyla dağıtabilmektedir.

27.7 Özkaynaklar

Hesap İsmi	31 Aralık 2021	31 Aralık 2020
Sermaye	300.000.000	300.000.000
Sermaye Düzeltme Farkları	1.020.551	1.020.551
Kâr veya Zararda Yeniden Sınıflanmayacak Birikmiş Diğer Kapsamlı Gelirler veya (Giderler)	(120.683)	9.222.852
Tanımlanmış Fayda Planları Yeniden Ölçüm Kazanç ve Kayıpları	(21.622.724)	(12.847.891)
Yatırım Amaçlı Gayrimenkul Değer Artış Fonu	23.800.684	23.800.684
Diğer Kazanç ve Kayıplar	(2.298.643)	(1.729.941)
Kâr veya Zararda Yeniden Sınıflandırılacak Birikmiş Diğer Kapsamlı Gelirler veya (Giderler)	228.385.307	85.515.955
Yabancı Para Çevrim Farkları	228.385.307	85.515.955
Kârdan Ayrılan Kısıtlanmış Yedekler	112.525.168	94.309.591
Geçmiş Yıl Kârları	245.146.700	99.732.944
Net Dönem Kârı	553.222.655	247.975.404
Ana Ortaklığa Ait Özkaynaklar Toplamı	1.440.179.698	837.777.297
Kontrol Gücü Olmayan Paylar	1.050.059	680.755
Toplam Özkaynaklar	1.441.229.757	838.458.052

SARBUYSAN ELEKTROLİTİK BAKIR SANAYİ VE TİCARET A.Ş

31 ARALIK 2021 TARİHİ İTİBARIYLA SONA EREN HESAP DÖNEMİNE AİT KONSOLİDE FİNANSAL TABLOLARI TAMAMLAYICI NOTLAR

(Para Birimi Aksi Belirtilmedikçe Türk Lirası ("TL") olarak ifade edilmiştir.)

DİPNOT 28 HASILAT VE SATIŞLARIN MALİYETİ

Grup'un dönem sonları itibarıyla Hasılat ve Satışların Maliyeti aşağıda açıklanmıştır.

Hesap Adı	01 Ocak - 31 Aralık 2021	1 Ocak - 31 Aralık 2020
Yurt İçi Satışlar (*)	6.638.020.359	3.197.358.468
Yurt Dışı Satışlar	7.379.475.422	3.629.906.070
Diğer Satışlar	73.227	36.945
Satıştan İadeler(-)	(49.508.267)	(30.069.199)
İndirimler (-)	(104.656.619)	(54.444.771)
Hasılat	13.863.404.122	6.742.787.513
Satışların Maliyeti (-)	(12.984.362.428)	(6.280.899.112)
Brüt Kâr	879.041.694	461.888.401

(*) Grup satışlarında birebir sipariş bazında satış ve alım fiyat hareketlerine karşı korunma sağlanması amacıyla gerçekleştirilen hedge işlemleri nedeniyle 2021 yılında net 117.741.303 TL gider elde etmiş olup bu tutarlar hasılat içerisinde sınıflandırılmıştır.

Satışların Maliyeti'nin detayı aşağıdaki gibidir;

Hesap Adı	1 Ocak 2021 - 31 Aralık 2021	1 Ocak 2020 - 31 Aralık 2020
Satılan Mamullerin Maliyeti (-)	(12.806.057.213)	(6.126.792.397)
Satılan Ticari Malların Maliyeti(-)	(114.673.488)	(101.310.593)
Hizmet Maliyeti(-)	(36.642.622)	(29.854.906)
Amortisman (-)	(26.989.105)	(22.941.216)
Satışların Maliyeti (-)	(12.984.362.428)	(6.280.899.112)

Üretim Miktarları	Miktar	01 Ocak - 31 Aralık 2021	01 Ocak - 31 Aralık 2020
Bakır Tel	Ton	159.652	139.889
Bakır Boru,Lama,Bronz	Ton	16.551	13.901
Bakır Bara, Plaka	Ton	347	413
Makara	Adet	12.278	12.677
Makine İmalat	Adet	72	32
CTC Tel	Ton	2.184	1769
Emaye Bobin Teli	Ton	9.722	8.685

Satış Miktarları	Miktar	01 Ocak - 31 Aralık 2021	01 Ocak - 31 Aralık 2020
Bakır Tel	Ton	160.196	142.073
Bakır Boru,Lama,Bronz	Ton	16.196	13.821
Bakır Bara, Plaka	Ton	440	373
Makara	Adet	12.793	12.330
Makine İmalat	Adet	72	32
CTC Tel	Ton	2.183	1.797
Emaye Bobin Teli	Ton	9.789	8.668

SARKUYSAN ELEKTROLİTİK BAKIR SANAYİ VE TİCARET A.Ş

31 ARALIK 2021 TARİHİ İTİBARIYLA SONA EREN HESAP DÖNEMİNE AİT KONSOLİDE FİNANSAL TABLOLARI TAMAMLAYICI NOTLAR

(Para Birimi Aksi Belirtilmedikçe Türk Lirası ("TL") olarak ifade edilmiştir.)

DİPNOT 29 ARAŞTIRMA VE GELİŞTİRME GİDERLERİ, PAZARLAMA SATIŞ DAĞITIM GİDERLERİ, GENEL YÖNETİM GİDERLERİ

Grup'un dönem sonları itibarıyla Faaliyet Giderleri aşağıda açıklanmıştır.

Hesap Adı	01 Ocak - 31 Aralık 2021	01 Ocak- 31 Aralık 2020
Pazarlama, Satış ve Dağıtım Giderleri (-)	(66.620.345)	(41.031.389)
Genel Yönetim Giderleri (-)	(75.409.628)	(56.128.582)
Araştırma ve Geliştirme Gideri (-)	(4.059.992)	(4.237.278)
Toplam Faaliyet Giderleri	(146.089.965)	(101.397.249)

DİPNOT 30 NİTELİKLERİNE GÖRE GİDERLER

Grup'un dönem sonları itibarıyla Niteliklerine Göre Giderleri aşağıda açıklanmıştır.

Pazarlama,Satış ve Dağıtım Giderleri	01 Ocak - 31 Aralık 2021	01 Ocak - 31 Aralık 2020
Personel Gideri	(13.038.419)	(10.240.733)
Kıdem Tazminatı Gideri	(585.383)	(851.891)
Haberleşme Gideri	(250.179)	(275.093)
Nakliye Gideri	(40.945.474)	(22.258.180)
Reklam, Tanıtım Gideri	(640.335)	(669.840)
Sigortalama Gideri	(1.835.574)	(973.921)
Vergi Resim ve Harç Gideri	(4.006.682)	(1.912.760)
Amortisman Gideri	(353.699)	(258.150)
Temsil Ağırlama Giderleri	(46.619)	(179.709)
Nakil Vasıta Giderleri	(239.484)	(154.917)
Kira Gideri	(24.683)	(2.417.880)
Diğer	(4.653.814)	(838.315)
Toplam	(66.620.345)	(41.031.389)

Genel Yönetim Giderleri	01 Ocak - 31 Aralık 2021	01 Ocak - 31 Aralık 2020
Personel Giderleri	(46.217.381)	(32.601.504)
Haberleşme Gideri	(630.551)	(476.176)
Temsil ve Ağırlama Gideri	(757.826)	(676.535)
Sigorta Gideri	(3.526.919)	(1.550.849)
Müşavirlik ve Denetim Giderleri	(3.196.396)	(2.706.313)
Bakım-Onarım Giderleri	(2.133.933)	(1.793.194)
Kıdem Tazminatı Giderleri	(2.706.919)	(1.413.943)
Vergi Resim Harç Giderleri	(1.540.517)	(1.955.882)
Amortisman ve Tükenme Payları	(3.827.068)	(4.171.943)
Seyahat Gideri	(472.907)	(91.878)
Nakil Vasıta Gideri	(68.733)	(33.042)
Kira Gideri	(367.575)	(202.384)
Dışarıdan Sağlanan Fayda ve Hizmet Gideri	(3.255.813)	(2.417.880)
Diğer	(6.707.090)	(6.037.059)
Toplam	(75.409.628)	(56.128.582)

SARKUYSAN ELEKTROLİTİK BAKIR SANAYİ VE TİCARET A.Ş

31 ARALIK 2021 TARİHİ İTİBARIYLA SONA EREN HESAP DÖNEMİNE AİT KONSOLİDE FİNANSAL TABLOLARI TAMAMLAYICI NOTLAR

(Para Birimi Aksi Belirtilmedikçe Türk Lirası ("TL") olarak ifade edilmiştir.)

Araştırma ve Geliştirme Giderleri	01 Ocak - 31 Aralık 2021	01 Ocak - 31 Aralık 2020
Personel Giderleri	(3.334.031)	(3.291.331)
Amortisman Gideri	(173.780)	(192.303)
Dışardan Sağlanan Fayda ve Hiz.	(70.012)	(120.975)
Kıdem Tazminat Gideri	(108.170)	(266.521)
Diğer	(373.999)	(366.148)
Toplam	(4.059.992)	(4.237.278)

Cari dönemde gerçekleşen Ar-Ge harcamaları 4.059.992 TL'dir.(1 Ocak 2020- 31Aralık 2020: 4.237.278 TL), cari dönemde aktifleştirilen Ar-Ge harcaması bulunmamaktadır. (1 Ocak 2020- 31 Aralık 2020: aktifleştirilen Ar-Ge harcaması bulunmamaktadır.)

Amortisman giderleri ve itfa paylarının kâr veya zarar tablosu hesaplarına kaydedildiği tutarlar aşağıda belirtilmiştir.

	01 Ocak - 31 Aralık 2021	01 Ocak - 31 Aralık 2020
Satış Maliyeti Giderleri	(26.989.105)	(22.941.216)
Pazarlama, Satış ve Dağıtım Giderleri	(353.699)	(258.150)
Genel Yönetim Giderleri	(3.827.068)	(4.171.943)
Araştırma ve Geliştirme Giderleri	(173.780)	(192.303)
Toplam	(31.343.652)	(27.563.612)

DİPNOT 31 ESAS FAALİYETLERDEN DİĞER GELİRLER / GİDERLER

Grup'un dönem sonları itibarıyla Esas Faaliyetlerden Diğer Gelir ve Giderleri aşağıda açıklanmıştır.

Hesap Adı	01 Ocak - 31 Aralık 2021	01 Ocak - 31 Aralık 2020
Esas Faaliyetlerden Diğer Gelirler	2.249.415.277	518.484.711
Önceki Dönem Geliri	163.552	538.489
Konusu Kalmayan Şüpheli Alacak Karşılık Giderleri	1.120.428	5.989.640
Kira Geliri	2.524.910	2.081.529
Konusu Kalmayan Dava Gelirleri	470.000	165.000
Konusu Kalmayan Kıdem Geliri	167.409	29.337
Faiz ve Reeskont Gelirleri	50.649.924	21.006.001
Sigorta Tazminat Gelirleri	769.020	267.645
Teşvik Gelirleri	1.079.069	7.028.580
Kur Farkı Gelirleri	2.181.182.651	476.480.729
Diğer	11.288.314	4.897.761
Esas Faaliyetlerden Diğer Giderler (-)	(1.688.950.331)	(402.677.500)
Şüpheli Alacak Karşılığı Gideri	(1.210.486)	(15.196.999)
Dava Karşılık Gideri	-	(55.000)
Çalışmayan Kısım Giderleri	-	-
Faiz ve Reeskont Giderleri	(12.378.192)	(5.229.550)
Kur Farkı Giderleri	(1.669.897.456)	(368.702.624)
Diğer	(5.464.197)	(13.493.327)
Diğer Gelir / Giderler (Net)	560.464.946	115.807.211

SARKUYSAN ELEKTROLİTİK BAKIR SANAYİ VE TİCARET A.Ş

31 ARALIK 2021 TARİHİ İTİBARIYLA SONA EREN HESAP DÖNEMİNE AİT KONSOLİDE FİNANSAL TABLOLARI TAMAMLAYICI NOTLAR

(Para Birimi Aksi Belirtilmedikçe Türk Lirası ("TL") olarak ifade edilmiştir.)

DİPNOT 32 YATIRIM FAALİYETLERİNDEN GELİRLER / (GİDERLER)

Grup'un dönem sonları itibarıyla Yatırım Faaliyetlerinden Gelirleri ve Yatırım Faaliyetlerinden Giderleri aşağıda açıklanmıştır.

Hesap Adı	01 Ocak - 31 Aralık 2021	01 Ocak - 31 Aralık 2020
Yatırım Faaliyetlerinden Gelirler	54.704.841	7.512.150
-Sabit Kıymet Satış Kârı	1.788.191	159.146
-Finansal Yatırım Değer Artış Kazancı	405.650	145.004
-İştirakler Temettü Geliri	3.499.000	-
-Yatırım amaçlı gayrimenkul değer artış kazancı	49.012.000	7.208.000
Yatırım Faaliyetlerinden Giderler (-)	(220.203)	(315.312)
-Sabit Kıymet Satış Zararı	(220.203)	(315.312)
-Fin. Yatırım Değer Düşüklüğü Zararı	-	-
Özk Yön. Değ. Yat. Kâr / (Zarar) Paylar(Not:16)	10.404.825	6.988.747
Yatırım Faaliyetlerinden Gelir / (Giderler) (Net)	64.889.463	14.185.585

DİPNOT 33 FİNANSAL GELİRLER / GİDERLER

Grup'un dönem sonları itibarıyla Finansal Gelirleri aşağıda açıklanmıştır.

Finansal Gelirler	01 Ocak - 31 Aralık 2021	01 Ocak - 31 Aralık 2020
Faiz Gelirleri	13.783.350	7.757.100
Kur Farkı Geliri	255.826.881	80.712.061
Toplam	269.610.231	88.469.161

Grup'un dönem sonları itibarıyla Finansal Giderleri aşağıda açıklanmıştır.

Finansal Giderler	01 Ocak - 31 Aralık 2021	01 Ocak - 31 Aralık 2020
Faiz Giderleri	(143.790.258)	(72.936.784)
Kur Farkı Giderleri	(691.796.806)	(181.985.653)
Teminat Mektubu ve komisyon Giderleri	(29.401.989)	(14.343.295)
Toplam	(864.989.053)	(269.265.732)

DİPNOT 34 SATIŞ AMACIYLA ELDE TUTULAN DURAN VARLIKLAR VE DURDURULAN FAALİYETLER

Bulunmamaktadır.

DİPNOT 35 VERGİ VARLIK VE YÜKÜMLÜLÜKLER

Grup'un vergi gideri (veya geliri) cari dönem kurumlar vergisi gideri ile ertelenmiş vergi giderinden (veya geliri) oluşmaktadır.

Hesap Adı	01 Ocak - 31 Aralık 2021	01 Ocak - 31 Aralık 2020
Cari Dönem Yasal Vergi Karşılığı (-)	(194.655.958)	(60.509.002)
Ertelenmiş Vergi Geliri / (Gideri)	(14.679.173)	(1.065.688)
Toplam Vergi Gelir / (Gideri)	(209.335.131)	(61.574.690)

35.1 Cari Dönem Yasal Vergi Karşılığı

Şirket ve Türkiye'de faaliyet gösteren bağlı ortaklıkları, Türkiye'de geçerli olan kurumlar vergisine tabidir. Grup'un cari dönem faaliyet sonuçlarına ilişkin tahmini vergi yükümlülükleri için ekli konsolide finansal tablolarda gerekli karşılıklar ayrılmıştır.

Hesap Adı	31 Aralık 2021	31 Aralık 2020
Vergi Karşılığı	194.655.958	60.509.002
Peşin Ödenen Vergiler	(99.808.931)	(35.761.428)
Toplam Cari Dönem Vergi Yükümlülüğü	94.847.027	24.747.574

SARKUYSAN ELEKTROLİTİK BAKIR SANAYİ VE TİCARET A.Ş**31 ARALIK 2021 TARİHİ İTİBARIYLA SONA EREN HESAP DÖNEMİNE AİT KONSOLİDE FİNANSAL TABLOLARI TAMAMLAYICI NOTLAR**

(Para Birimi Aksi Belirtilmedikçe Türk Lirası ("TL") olarak ifade edilmiştir.)

Dönem sonu itibarıyla 788.917 TL tutarında iade alınabilir / mahsup edilebilir peşin ödenen vergi tutarı dönen varlıklar içerisinde cari dönem vergisiyle ilgili varlıklar hesap kalemi altında yer almaktadır. (31 Aralık 2020: 194.575 TL)

Türkiye'deki geçici vergi üçer aylık dönemler itibarıyla hesaplanıp tahakkuk ettirilmektedir. Buna uygun olarak Grup'un 2021 yılı kazançlarının geçici vergi döneminde vergilendirilmesi aşamasında kurum kazançları üzerinden %25 oranında geçici vergi hesaplanmıştır.

Türk vergi hukukuna göre, zararlar, gelecek yıllarda oluşacak vergilendirilebilir kârdan düşülmek üzere, maksimum 5 yıl taşınabilir. Ancak oluşan zararlar geriye dönük olarak, önceki yıllarda oluşan kârlardan düşülemez.

Kurumlar Vergisi Kanunu'nun 20. maddesi uyarınca, kurumlar vergisi, mükellefin beyanı üzerine tarh olunur. Türkiye'de vergi değerlendirmesiyle ilgili kesin ve kati bir mutabakatlaşma prosedürü bulunmamaktadır. Şirketler ilgili yılın hesap kapama dönemini takip eden yılın 30 Nisan tarihine kadar vergi beyannamelerini hazırlamaktadır. Vergi Dairesi tarafından bu beyannameler ve buna baz olan muhasebe kayıtları 5 yıl içerisinde incelenerek değiştirilebilirler.

Geçerli Olan Kurumlar Vergisi Oranları:

Türkiye'de geçerli olan Kurumlar Vergisi oranı 31 Aralık 2021 tarihi itibarıyla %25'dir. Ancak, 22 Nisan 2021 tarihli ve 31462 sayılı Resmi Gazete'de yayımlanarak yürürlüğe giren 7316 Sayılı Amme Alacaklarının Tahsil Usulü Hakkında Kanun ile Bazı Kanunlarda Değişiklik Yapılmasına Dair Kanun'un 11 inci maddesi ile 5520 sayılı Kurumlar Vergisi Kanununa eklenen Geçici 13 üncü madde ile Kurumlar Vergisi oranı 2021 yılı vergilendirme dönemine ait kurum kazançları için %25, 2022 yılı vergilendirme dönemine ait kurum kazançları için %23 olarak uygulanacaktır. Bu değişiklik 1 Temmuz 2021 tarihinden itibaren verilmesi gereken beyannamelerden başlamak üzere 1 Ocak 2021 tarihinden itibaren başlayan dönemlere ait kurum kazançlarının vergilendirilmesinde geçerli olacaktır. Vergi oranı değişikliğinin 22 Nisan 2021 itibarıyla yürürlüğe girmesi nedeniyle 31 Aralık 2021 tarihli finansal tablolarda cari dönem vergisi için vergi oranı %25 ve ertelenmiş vergi hesaplamalarında geçici farkların etkileri dikkate alınarak her bir geçici farka neden olan ertelenmiş vergiyi oluşturan kalemler kendi içerisinde değerlendirilmiş ve ertelenmiş vergi oranı geçici farkların sona erme dönemleri tahmin edilerek düzeltme kalemi bazında %23 ve %20 olarak kullanılmıştır.

Zararlar, gelecek yıllarda oluşacak vergilendirilebilir kârdan düşülmek üzere, maksimum 5 yıl taşınabilir. Ancak oluşan zararlar geriye dönük olarak, önceki yıllarda oluşan kârlardan düşülemez.

Gelir Vergisi Stopajı:

Kurumlar vergisine ek olarak, dağıtılması durumunda kâr payı elde eden ve bu kâr paylarını kurum kazancına dahil ederek beyan eden tam mükellef kurumlara ve yabancı şirketlerin Türkiye'deki şubelerine dağıtılanlar hariç olmak üzere kâr payları üzerinden ayrıca gelir vergisi stopajı hesaplanması gerekmektedir. 23 Temmuz 2006 tarihli Resmi Gazete'de yayınlanan 2006/10731 sayılı Bakanlar Kurulu Kararı ile gelir vergisi stopaj oranı %10' dan %15' e çıkarılmıştır.

35.2 Ertelenmiş Vergi

Grup'un vergiye esas yasal konsolide finansal tabloları ile KGK tarafından yayınlanan Türkiye Finansal Raporlama Standartlarına göre hazırlanmış konsolide finansal tabloları arasındaki farklılıklardan kaynaklanan geçici zamanlama farkları için ertelenmiş vergi aktif ve pasifini muhasebeleştirilmektedir. Söz konusu farklılıklar genellikle bazı gelir ve gider kalemlerinin vergiye esas tutarları ile Türkiye Finansal Raporlama Standartlarına göre hazırlanan konsolide finansal tablolarda farklı dönemlerde yer almasından kaynaklanmakta olup aşağıda açıklanmaktadır.

Zamanlama farklılıkları, muhasebe ve vergi amaçlı kaydedilen gelir ve giderlerin yıllar arasında meydana gelen farklarından kaynaklanmaktadır. Zamanlama farklılıkları, maddi duran varlıklar (arsa ve arazi hariç), maddi olmayan duran varlıklar, stokların ve peşin ödenen giderlerin yeniden değerlendirilmesi ile alacakların ve borçların reeskontu, kıdem tazminatı karşılığı, geçmiş yıl zararları vb. üzerinden hesaplanmaktadır. Her finansal durum tablosu döneminde Grup, ertelenmiş vergi alacaklarını gözden geçirmekte ve ileriki yıllarda vergilendirilebilir gelirlerden düşülmeyeceği tespit edilen ertelenmiş vergi alacaklarını geri çekmektedir. Ertelenmiş vergi hesabında ilgili ülkelerdeki vergi oranları baz alınmaktadır.

SARBUYSAN ELEKTROLİTİK BAKIR SANAYİ VE TİCARET A.Ş

31 ARALIK 2021 TARİHİ İTİBARIYLA SONA EREN HESAP DÖNEMİNE AİT KONSOLİDE FİNANSAL TABLOLARI TAMAMLAYICI NOTLAR

(Para Birimi Aksi Belirtilmedikçe Türk Lirası ("TL") olarak ifade edilmiştir.)

Hesap Adı	31 Aralık 2021 Birikmiş Geçici Farklar	31 Aralık 2020 Birikmiş Geçici Farklar	31 Aralık 2021 Ertelenmiş Vergi Alacağı / (Borcu)	31 Aralık.2020 Ertelenmiş Vergi Alacağı / (Borcu)
Maddi Duran Varlıklar	30.460.001	26.581.715	(4.012.482)	(3.236.823)
Yatırım Amaçlı Gayr. Değerleme Farkı	154.083.468	105.071.468	(15.408.347)	(10.507.147)
Yurt Dışı İştirak Vergi Varlığı	-	-	5.821.321	3.801.285
Reeskont Gideri	6.883.161	2.837.586	1.583.127	567.517
Kıdem Tazminatı Karşılığı	80.671.641	59.443.661	16.134.328	11.888.732
Şüpheli Alacak Karşılığı	(15.630.849)	13.314.243	(3.595.095)	2.662.849
Dava Karşılığı	1.320.000	1.790.000	303.600	363.500
Etkin Faiz Gider Karşılığı	(36.606.513)	2.895.099	(8.419.498)	(579.020)
Türev İşlemler	5.661.745	14.131.925	(1.302.201)	(2.826.385)
Kullanılmayan izin Karşılığı	6.316.967	4.929.001	1.452.902	996.404
Reeskont gelirleri	416.397	146.433	(95.771)	(29.287)
Peşin ödenmiş giderlere ilişkin düzeltmeler	4.584.118	6.821.629	1.054.347	1.364.326
Diğer	26.172.519	199.149	6.019.680	(10.719)
Ertelenmiş Vergi Varlığı / (Yükümlülüğü) (*)			(464.089)	4.455.232

(*) Grup'un bilançolarında yer alan ertelenmiş vergi varlık ve yükümlülüğünün net etkisi gösterilmiştir.

	01 Ocak 2021 - 31 Aralık 2021	01 Ocak 2020 - 31 Aralık 2020
Dönem Başı Ert. Vergi Var./ (Yük.)	4.455.232	6.984.627
TFRS 9	-	-
Kıdem Taz. Akt. Kayıp/Kazanç Özkaynak Mahsubu	2.190.615	(244.012)
Yabancı Para Çevrim Farkı	7.569.237	(1.219.695)
Özkaynağa giden YAG Farkı	-	-
Ertelenmiş Vergi Geliri/ (Gideri)	(14.679.173)	(1.065.688)
Dönem Sonu Ert. Vergi Varlığı / Yük.	(464.089)	4.455.232

Ertelenmiş Vergi Hareket Tablosu	01 Ocak 2021 - 31 Aralık 2021	01 Ocak 2020 - 31 Aralık 2020
Ertelenmiş Vergi Varlığı	7.800.892	5.789.155
Ertelenmiş Vergi Yükümlülüğü	(8.264.981)	(1.333.923)
Dönem Sonu Ert. Vergi Net	(464.089)	4.455.232

Türk Vergi Mevzuatı, ana ortaklık olan şirketin bağlı ortaklığı konsolide ettiği finansal tabloları üzerinden vergi beyannamesi vermesine olanak tanımamaktadır. Bu sebeple konsolide finansal tablolara yansıtılan vergi karşılıkları, konsolidasyon kapsamına alınan tüm şirketler için ayrı ayrı hesaplanmıştır. Konsolide finansal tablolar üzerinde ise farklı şirketlerin ertelenen vergi varlık ve yükümlülükleri ayrı ayrı gösterilmiş ve netleştirilmemiştir.

Yukarıdaki tabloda gösterilen ertelenen vergi varlıkları ve yükümlülükleri ise brüt değerler esas alınarak hesaplanmış olup net ertelenen vergi pozisyonunu göstermektedir.

Vergi Karşılığının Mutabakatı:	01 Ocak 2021 - 31 Aralık 2021	01 Ocak 2020 - 31 Aralık 2020
Devam Eden Faaliyetlerden Elde Edilen Kâr	762.927.316	309.687.377
Gelir Vergisi Oranı	(197.016.362)	(71.555.158)
Vergi Etkisi:		
- Vergiye Tabi Olmayan Gelirler	23.928.096	17.068.559
- Kanunen Kabul Edilmeyen Giderler	(36.246.865)	(7.088.091)
Kâr veya Zarar Tablosundaki Vergi Karşılığı Gideri	(209.335.131)	(61.574.690)

SARKUYSAN ELEKTROLİTİK BAKIR SANAYİ VE TİCARET A.Ş

31 ARALIK 2021 TARİHİ İTİBARIYLA SONA EREN HESAP DÖNEMİNE AİT KONSOLİDE FİNANSAL TABLOLARI TAMAMLAYICI NOTLAR

(Para Birimi Aksi Belirtilmedikçe Türk Lirası ("TL") olarak ifade edilmiştir.)

DİPNOT 36 PAY BAŞINA KAZANÇ

Pay başına kâr miktarı, net dönem kârının Grup paylarının yıl içindeki ağırlıklı ortalama pay adedine bölünmesiyle hesaplanır. Grup'un Pay Başına Kazanç / Kayıp hesaplaması aşağıdaki gibidir.

Hesap Adı	01 Ocak 2021 - 31 Aralık 2021	01 Ocak 2020 - 31 Aralık 2020
Dönem Kârı / (Zararı)	553.222.655	247.975.404
Ağırlıklı Ortalama Pay Adedi	30.000.000.000	30.000.000.000
Pay Başına Kazanç / (Kayıp)	0,0184	0,0083

DİPNOT 37 İLİŞKİLİ TARAF AÇIKLAMALARI

İlişkili Taraflarla Borç ve Alacak Bakiyeleri:

31 Aralık 2021

	Alacaklar		Borçlar	
	Ticari Alacaklar	Ticari Olmayan Alacaklar	Ticari Borçlar	Ticari Olmayan Borçlar
Demisaş	7.045.913	-	-	-
Toplam	7.045.913	-	-	-

31 Aralık 2020

	Alacaklar		Borçlar	
	Ticari Alacaklar	Ticari Olmayan Alacaklar	Ticari Borçlar	Ticari Olmayan Borçlar
Demisaş	2.997.739	-	-	-
Toplam	2.997.739	-	-	-

Grup şirketlerinden alınan teminat yoktur.

İlişkili Taraflardan Alımlar ve İlişkili Taraflara Satışlar:

31 Aralık 2021

İlişkili Taraflar	Mal ve Hizmet Satışları	Kira Geliri	Kur -Vade Farkı Geliri	Diğer Satışlar	Toplam
Demisaş	26.207.427	266.400	1.725.831	160.076	28.359.734
Toplam	26.207.427	266.400	1.725.831	160.076	28.359.734

İlişkili Taraflar	Mal ve Hizmet Alımları	Araç Kira Gideri	Kur -Vade Farkı Gideri	Diğer Alımlar	Toplam
Demisaş	110.440	-	264.329	-	374.769
Toplam	110.440	-	264.329	-	374.769

31 Aralık 2020

İlişkili Taraflar	Mal ve Hizmet Satışları	Kira Geliri	Kur -Vade Farkı Geliri	Diğer Satışlar	Toplam
Demisaş	12.796.953	237.180	587.643	267.720	13.889.496
Toplam	12.796.953	237.180	587.643	267.720	13.889.496

İlişkili Taraflar	Mal ve Hizmet Alımları	Araç Kira Gideri	Kur -Vade Farkı Gideri	Diğer Alımlar	Toplam
Demisaş	-	-	14.406	17.306	31.712
Toplam	-	-	14.406	17.306	31.712

Üst düzey yöneticilere sağlanan fayda ve ücretler 31 Aralık 2021 tarihi itibarıyla 13.191.495 TL'dir.

(31 Aralık 2020 : 11.192.531 TL)

SARKUYSAN ELEKTROLİTİK BAKIR SANAYİ VE TİCARET A.Ş**31 ARALIK 2021 TARİHİ İTİBARIYLA SONA EREN HESAP DÖNEMİNE AİT KONSOLİDE FİNANSAL TABLOLARI TAMAMLAYICI NOTLAR**

(Para Birimi Aksi Belirtilmedikçe Türk Lirası ("TL") olarak ifade edilmiştir.)

DİPNOT 38 FİNANSAL ARAÇLARDAN KAYNAKLANAN RİSKLERİN NİTELİĞİ VE DÜZEYİ*Sermaye Risk Yönetimi*

Grup, sermaye yönetiminde, bir yandan faaliyetlerinin sürekliliğini sağlamaya çalışırken, diğer yandan da borç ve özkaynak dengesini en verimli şekilde kullanarak kârlılığını artırmayı hedeflemektedir.

Grup'un sermaye yapısı 8. dipnotta açıklanan kredileri de içeren borçlar, 6. dipnotta açıklanan nakit ve nakit benzerleri ve sırasıyla 27. dipnotta açıklanan çıkarılmış sermaye, sermaye yedekleri, kâr yedekleri ve geçmiş yıl kârlarını da içeren özkaynak kalemlerinden oluşmaktadır.

Grup'un sermaye maliyeti ile birlikte her bir sermaye sınıfıyla ilişkilendirilen riskler üst yönetim tarafından değerlendirilir. Üst yönetim değerlendirmelerine dayanarak, sermaye yapısını yeni borç edinilmesi veya mevcut olan borcun geri ödenmesiyle olduğu kadar, temettü ödemeleri, yeni pay ihracı yoluyla dengede tutulması amaçlanmaktadır.

Grup sermayeyi borç/toplam sermaye oranını kullanarak izler. Bu oran net borcun toplam sermayeye bölünmesiyle bulunur. Net borç, nakit ve nakit benzeri değerlerin toplam borç tutarından (finansal durum tablosunda gösterildiği gibi kredileri, finansal kiralama ve ticari borçları içerir) düşülmesiyle hesaplanır. Toplam sermaye, finansal durum tablosunda gösterildiği gibi öz sermaye ile net borcun toplanmasıyla hesaplanır. Grup'un özkaynaklara dayalı genel stratejisi önceki dönemden bir farklılık göstermemektedir. Grup risk yönetim politikası esas olarak mali piyasaların öngörülemezliğine ve değişkenliğine odaklanmakta olup uygulanan politikalarla olası olumsuz etkilerin en aza indirgenmesi amaçlanmıştır.

Önemli Muhasebe Politikaları

Grup'un finansal araçlarla ilgili önemli muhasebe politikaları 2 numaralı dipnotta açıklanmıştır.

Grup'un Maruz Kaldığı Riskler

Grup düzeyinde karşılaşılan piyasa riskleri, duyarlılık analizleri esasına göre ölçülmektedir. Cari yılda Grup'un maruz kaldığı piyasa riskinde ya da karşılaşılan riskleri ele alış yönteminde veya bu riskleri nasıl ölçtüğüne dair kullandığı yöntemde, önceki seneye göre bir değişiklik olmamıştır.

Kur Riski ve Yönetimi

Grup yaygın bir coğrafyada iş yapmasının sonucu olarak, operasyonlar farklı para birimi ile gerçekleşmektedir. Bu nedenle, döviz kuru riski maruz kalınan en önemli finansal risklerden biridir. Bu riskin yönetiminde ana prensip, kur dalgalanmalarından en az etkilenecek şekilde ve döviz varlıkları ve döviz yükümlülüklerinin döviz kurları bazında dengelenerek, diğer bir deyişle sifra yakın bir döviz pozisyonu seviyesinin korunmasıdır. Kur riskinin yönetiminde genellikle bilanço içi yöntemler tercih edilmektedir. Bu arada, parite değişim riskine karşı türev finansal enstrümanlar da kullanılarak riskten korunma işlemleri yapılmaktadır.

SARKUYSAN ELEKTROLİTİK BAKIR SANAYİ VE TİCARET A.Ş

31 ARALIK 2021 TARİHİ İTİBARIYLA SONA EREN HESAP DÖNEMİNE AİT KONSOLİDE FİNANSAL TABLOLARI TAMAMLAYICI NOTLAR

(Para Birimi Aksi Belirtilmedikçe Türk Lirası ("TL") olarak ifade edilmiştir.)

Döviz Kuru Duyarlılık Analizi Tablosu 31 Aralık 2021

	Kâr / Zarar		Özkaynak	
	Yabancı Paranın Değer Kazanması	Yabancı Paranın Değer Kaybetmesi	Yabancı Paranın Değer Kazanması	Yabancı Paranın Değer Kaybetmesi
ABD Dolarının TL Karşısında % 10 değer değişimi halinde;				
1- ABD Doları Net Varlık / Yükümlülüğü	(14.296.741)	14.296.741	(14.296.741)	14.296.741
2- ABD Doları Riskinden Korunan Kısım (-)	-	-	-	-
3- ABD Doları Net Etki (1+2)	(14.296.741)	14.296.741	(14.296.741)	14.296.741
Avro' nun TL Karşısında % 10 değer değişimi halinde;				
4- Avro Net Varlık / Yükümlülüğü	(49.603.689)	49.603.689	(49.603.689)	49.603.689
5- Avro Riskinden Korunan Kısım (-)	-	-	-	-
6- Avro Net Etki (4+5)	(49.603.689)	49.603.689	(49.603.689)	49.603.689
GBP'nin TL Karşısında % 10 değer değişimi halinde;				
7- GBP Net Varlık / Yükümlülüğü	(8.818.612)	8.818.612	(8.818.612)	8.818.612
8- GBP Riskinden Korunan Kısım (-)	-	-	-	-
9- GBP Net Etki (4+5)	(8.818.612)	8.818.612	(8.818.612)	8.818.612
Diğer'in TL Karşısında % 10 değer değişimi halinde;				
10- Diğer Net Varlık / Yükümlülüğü	-	-	-	-
11- Diğer Riskinden Korunan Kısım (-)	-	-	-	-
12- Diğer Net Etki (4+5)	-	-	-	-
TOPLAM	(72.719.042)	72.719.042	(72.719.042)	72.719.042

Döviz Kuru Duyarlılık Analizi Tablosu 31 Aralık 2020

	Kâr / Zarar		Özkaynak	
	Yabancı Paranın Değer Kazanması	Yabancı Paranın Değer Kaybetmesi	Yabancı Paranın Değer Kazanması	Yabancı Paranın Değer Kaybetmesi
ABD Dolarının TL Karşısında % 10 değer değişimi halinde;				
1- ABD Doları Net Varlık / Yükümlülüğü	(967.586)	967.586	(967.586)	967.586
2- ABD Doları Riskinden Korunan Kısım (-)	-	-	-	-
3- ABD Doları Net Etki (1+2)	(967.586)	967.586	(967.586)	967.586
Avro' nun TL Karşısında % 10 değer değişimi halinde;				
4- Avro Net Varlık / Yükümlülüğü	(15.918.506)	15.918.506	(15.918.506)	15.918.506
5- Avro Riskinden Korunan Kısım (-)	-	-	-	-
6- Avro Net Etki (4+5)	(15.918.506)	15.918.506	(15.918.506)	15.918.506
GBP'nin TL Karşısında % 10 değer değişimi halinde;				
7- GBP Net Varlık / Yükümlülüğü	(2.290.114)	2.290.114	(2.290.114)	2.290.114
8- GBP Riskinden Korunan Kısım (-)	-	-	-	-
9- GBP Net Etki (4+5)	(2.290.114)	2.290.114	(2.290.114)	2.290.114
Diğer'in TL Karşısında % 10 değer değişimi halinde;				
10- Diğer Net Varlık / Yükümlülüğü	-	-	-	-
11- Diğer Riskinden Korunan Kısım (-)	-	-	-	-
12- Diğer Net Etki (4+5)	-	-	-	-
TOPLAM	(19.176.206)	19.176.206	(19.176.206)	19.176.206

SARKUYSAN ELEKTROLİTİK BAKIR SANAYİ VE TİCARET A.Ş

31 ARALIK 2021 TARİHİ İTİBARIYLA SONA EREN HESAP DÖNEMİNE AİT KONSOLİDE FİNANSAL TABLOLARI TAMAMLAYICI NOTLAR

(Para Birimi Aksi Belirtilmedikçe Türk Lirası ("TL") olarak ifade edilmiştir.)

Döviz Pozisyonu Tablosu

	31 Aralık 2021	
	TL Karşılığı	USD
1. Ticari Alacaklar	1.889.395.166	63.463.389
2a. Parasal Finansal Varlıklar	320.463.875	13.586.251
2b. Parasal Olmayan Finansal Varlıklar	-	-
3. Diğer	-	-
4. Dönen Varlıklar Toplamı (1+2+3)	2.209.859.041	77.049.640
5. Ticari Alacaklar	45.260	-
6a. Parasal Finansal Varlıklar	-	-
6b. Parasal Olmayan Finansal Varlıklar	-	-
7. Diğer	-	-
8. Duran Varlıklar Toplamı (5+6+7)	45.260	-
9. Toplam Varlıklar (4+8)	2.209.904.301	77.049.640
10. Ticari Borçlar	998.194.657	44.347.343
11. Finansal Yükümlülükler	1.329.046.420	39.379.297
12a. Parasal Olan Diğer Yükümlülükler	164.049.549	6.641.718
12b. Parasal Olmayan Diğer Yük.	-	-
13. Kısa Vadeli Yük. Toplamı (10+11+12)	2.491.290.626	90.368.358
14. Ticari Borçlar	-	-
15. Finansal Yükümlülükler	451.465.827	1.004.804
16a. Parasal Olan Diğer Yük.	-	-
16b. Parasal Olmayan Diğer Yük.	-	-
17. Uzun Vadeli Yük. Toplamı (14+15+16)	451.465.827	1.004.804
18. Toplam Yükümlülükler (13+17)	2.942.756.453	91.373.162
19. Finansal Durum Tablosu dışı Türev Araçlarının Net Varlık/ (Yükümlülük)	5.661.729	3.597.480
19a. Hedge Edilen Toplam Varlık Tutarı	322.147.947	13.895.301
19b. Hedge Edilen Toplam Yük. Tutarı	316.486.218	10.297.821
20. Net Yabancı Para Varlık / (Yükümlülük) Pozisyonu (9-18+19)	(727.190.423)	(10.726.042)
21. Parasal Kalemler Net Yabancı Para Varlık / (yükümlülük) pozisyonu	(732.852.152)	(14.323.522)
21. Döviz Hedge'i için Kullanılan Finansal Araçların Toplam Gerçeğe Uygun Değeri	-	-
22. Döviz Varlıkların Hedge Edilen Kısımının Tutarı	-	-
23. Döviz YükümlülüklerinHedge Edilen Kısımının Tutarı	-	-
24. İhracat	7.400.683.796	295.136.177
25. İthalat	9.918.301.408	870.266.888

31 Aralık 2020								
Avro	GBP	Diğer	TL Karşılığı	USD	Avro	GBP	Diğer	
62.157.874	5.885.024	-	947.979.883	53.029.630	53.447.947	7.769.879	-	-
9.010.754	190.919	-	106.479.955	11.381.689	2.319.883	204.690	-	-
-	-	-	-	-	-	-	-	-
-	-	-	918.247	113.417	5.537	3.603	-	-
71.168.628	6.075.943	-	1.055.378.085	64.524.736	55.773.367	7.978.172	-	-
3.000	-	-	27.024	-	3.000	-	-	-
-	-	-	-	-	-	-	-	-
-	-	-	-	-	-	-	-	-
-	-	-	-	-	-	-	-	-
3.000	-	-	27.024	-	3.000	-	-	-
71.171.628	6.075.943	-	1.055.405.109	64.524.736	55.776.367	7.978.172	-	-
26.886.045	81.664	-	447.122.893	40.956.720	16.207.328	48.885	-	-
42.644.038	8.950.000	-	580.634.422	19.887.060	39.475.092	7.951.264	-	-
4.818.182	157.604	-	23.276.993	877.284	1.844.271	22.555	-	-
-	-	-	1.335.043	93.068	63.898	7.673	-	-
74.348.265	9.189.268	-	1.052.369.351	61.814.132	57.590.589	8.030.377	-	-
-	-	-	-	-	-	-	-	-
29.037.019	-	-	208.929.754	13.956.384	11.821.059	-	-	-
-	-	-	-	-	-	-	-	-
-	-	-	-	-	-	-	-	-
29.037.019	-	-	208.929.754	13.956.384	11.821.059	-	-	-
103.385.284	9.189.268	-	1.261.299.105	75.770.516	69.411.648	8.030.377	-	-
(665.430)	(1.794.984)	-	14.131.934	9.927.631	(4.036.438)	(2.250.851)	-	-
9.076.702	-	-	259.866.074	20.325.801	11.238.076	948.638	-	-
9.742.132	1.794.984	-	245.734.140	10.398.170	15.274.514	3.199.489	-	-
(32.879.086)	(4.908.309)	-	(191.762.062)	(1.318.149)	(17.671.719)	(2.303.056)	-	-
(32.213.656)	(3.113.325)	-	(205.893.996)	(11.245.780)	(13.635.281)	(52.205)	-	-
-	-	-	-	-	-	-	-	-
-	-	-	-	-	-	-	-	-
-	-	-	-	-	-	-	-	-
403.185.423	46.208.032	-	3.673.666.562	235.138.845	222.985.455	25.875.716	-	-
201.371.691	18.843	-	4.555.015.170	526.805.654	101.977.789	4.918	-	-

SARKUYSAN ELEKTROLİTİK BAKIR SANAYİ VE TİCARET A.Ş

31 ARALIK 2021 TARİHİ İTİBARIYLA SONA EREN HESAP DÖNEMİNE AİT KONSOLİDE FİNANSAL TABLOLARI TAMAMLAYICI NOTLAR

(Para Birimi Aksi Belirtilmedikçe Türk Lirası ("TL") olarak ifade edilmiştir.)

Faiz Riski

Faiz oranlarındaki değişimler, faize duyarlı varlık ve yükümlülükler üzerinde yaptığı etkiyle finansal sonuçlar açısından önemli bir risk oluşturmaktadır. Bu risk, faize duyarlı kalemlerin miktar ve vadelerini dengeleyerek yönetilmektedir.

Bu kapsamda, alacak ve borçların sadece vadelerinin değil, faiz değişim dönemlerinin de uyumlu olmasına ve borçların kısa/uzun vade dengelerine önem verilmektedir.

Sabit Faizli Finansal Araçlar	31 Aralık 2021	31 Aralık 2020
Finansal Varlıklar	61.318.852	57.133.167
Finansal Yükümlülükler	(670.756.210)	(458.868.538)
Değişken Faizli Finansal Araçlar		
Finansal Varlıklar	237.118.133	91.091.816
Finansal Yükümlülükler	(1.621.093.677)	(867.163.721)

Grup'un finansal yükümlülükleri çoğunlukla 1 yıldan kısa vadeli kredilerden oluşmaktadır. Grup ayrıca banka mevduatlarının bir bölümünü vadeli mevduat olarak değerlendirmektedir. Vadeli mevduatlar ve krediler her ne kadar sabit faizli olsa da kısa vadeli yapıları gereği faiz değişimlerine duyarlıdır. Faiz oranlarında meydana gelebilecek artışlar Grup'un net faiz gelir - giderini etkileyecektir. Bu etki duyarlılık analizi yoluyla ölçümlenmektedir. 31 Aralık 2021 tarihli konsolide finansal tablo verileri dikkate alındığında ve tüm değişkenler tüm yıl için sabit kabul edildiğinde faiz oranlarındaki % 1'lik artış Grup'un vergi ve ana ortaklık dışı paylar öncesi kârını 19.934.129 TL (31 Aralık 2020: 11.778.073 TL) azaltıcı etkisi olacaktır.

31 Aralık 2021 tarihinde TL para birimi cinsinden olan faiz 1 puan yüksek olsaydı ve diğer tüm değişkenler sabit kalsaydı, vergi öncesi kâr 6.094.374 TL daha düşük olacaktır. (31 Aralık 2020: 4.017.354 TL)

Kredi Riski Yönetimi

Finansal araçları elinde bulundurmak, karşı tarafın anlaşmanın gereklerini yerine getirememesi riskini de taşımaktadır. Grup'un tahsilat riski, esas olarak ticari alacaklarından doğmaktadır. Ticari alacaklar, Grup politikaları ve prosedürleri dikkate alınarak değerlendirilmekte ve icra safhasındaki alacaklara ilişkin net tahsilat tutarının tahmininde gereken durumlarda uzman görüşlerinden de faydalanmaktadır. Ticari alacaklar bu doğrultuda şüpheli alacak karşılığı ayrıldıktan sonra finansal durum tablosunda net tutarı ile gösterilmektedir. **(Dipnot 10)**

Grup'un kredi riski, Müşteri Limitlerini Belirleme Prosedürü kapsamında belirlenen ve Grup'un üst düzey yönetiminden oluşan Limit Tespit Komiteleri tarafından raporlanıp, belirlenen prosedür çerçevesinde kontrol ve analiz edilerek onaylanır.

Alacak riski ile ilgili olarak, risklerin gerçekleşmesinden kaynaklanacak zararları karşılamak üzere yurt içi ve yurt dışı alacak sigorta poliçeleri bulunmaktadır.

Global poliçelere ek olarak, alacak riskinin minimuma indirilmesi amacıyla farklı teminat yöntemlerine (ipotek, teminat mektubu, DBS vb.) de başvurulmaktadır.

SARKUYSAN ELEKTROLİTİK BAKIR SANAYİ VE TİCARET A.Ş

31 ARALIK 2021 TARİHİ İTİBARIYLA SONA EREN HESAP DÖNEMİNE AİT KONSOLİDE FİNANSAL TABLOLARI TAMAMLAYICI NOTLAR

(Para Birimi Aksi Belirtilmedikçe Türk Lirası ("TL") olarak ifade edilmiştir.)

FİNANSAL ARAÇ TÜRLERİ İTİBARIYLA MARUZ KALINAN KREDİ RİSKİ

31 Aralık 2021

	Ticari Alacaklar		Diğer Alacaklar		Dip Not	Bankalardaki Mevduat	Dip Not
	İlişkili	Diğer	İlişkili	Diğer			
Raporlama tarihi itibarıyla maruz kalınan azami kredi riski (A+B+C+D)	7.045.913	2.690.826.172	- 117.613.619			356.846.351	
- Azami riskin teminat, vs. ile güvence altına alınmış kısmı	-	929.448.113	-	-	22	-	22
A. Vadesi geçmemiş yada değer düşüklüğüne uğramamış finansal varlıkların net defter değeri	7.045.913	2.690.826.172	- 117.613.619		10-11	356.846.351	6
B. Vadesi geçmiş ancak değer düşüklüğüne uğramamış varlıkların net defter değeri	-	-	-	-	10-11	-	6
- Teminat vs. ile güvence altına alınmış kısmı	-	-	-	-	10-11	-	6
C. Değer düşüklüğüne uğrayan varlıkların net defter değerleri	-	-	-	-	10-11	-	6
- Vadesi Geçmiş (brüt defter değeri)	-	122.945.144	-	-	10-11	-	6
- Değer Düşüklüğü (-)	-	(122.945.144)	-	-	10-11	-	6
- Net değerinin teminat, vs. ile güvence altına alınmış kısmı	-	-	-	-	10-11	-	6
- Vadesi Geçmemiş (brüt defter değeri)	-	-	-	-	10-11	-	6
- Değer Düşüklüğü (-)	-	-	-	-	10-11	-	6
- Net değerinin teminat, vs. ile güvence altına alınmış kısmı	-	-	-	-	10-11	-	6
D. Finansal Durum Tablosu dışı kredi riski içeren unsurlar	-	-	-	-	10-11	-	6

31 Aralık 2020

	Ticari Alacaklar		Diğer Alacaklar		Dip Not	Bankalardaki Mevduat	Dip Not
	İlişkili	Diğer	İlişkili	Diğer			
Raporlama tarihi itibarıyla maruz kalınan azami kredi riski (A+B+C+D)	2.997.739	1.266.625.959	- 81.987.632			194.955.586	
- Azami riskin teminat, vs. ile güvence altına alınmış kısmı	-	582.462.305	-	-	22	-	22
A. Vadesi geçmemiş yada değer düşüklüğüne uğramamış finansal varlıkların net defter değeri	2.997.739	1.266.625.959	- 81.987.632		10-11	194.955.586	6
B. Vadesi geçmiş ancak değer düşüklüğüne uğramamış varlıkların net defter değeri	-	-	-	-	10-11	-	6
- Teminat vs. ile güvence altına alınmış kısmı	-	-	-	-	10-11	-	6
C. Değer düşüklüğüne uğrayan varlıkların net defter değerleri	-	-	-	-	10-11	-	6
- Vadesi Geçmiş (brüt defter değeri)	-	89.109.949	-	-	10-11	-	6
- Değer Düşüklüğü (-)	-	(89.109.949)	-	-	10-11	-	6
- Net değerinin teminat, vs. ile güvence altına alınmış kısmı	-	-	-	-	10-11	-	6
- Vadesi Geçmemiş (brüt defter değeri)	-	-	-	-	10-11	-	6
- Değer Düşüklüğü (-)	-	-	-	-	10-11	-	6
- Net değerinin teminat, vs. ile güvence altına alınmış kısmı	-	-	-	-	10-11	-	6
D. Finansal Durum Tablosu dışı kredi riski içeren unsurlar	-	-	-	-	10-11	-	6

SARKUYSAN ELEKTROLİTİK BAKIR SANAYİ VE TİCARET A.Ş

31 ARALIK 2021 TARİHİ İTİBARIYLA SONA EREN HESAP DÖNEMİNE AİT KONSOLİDE FİNANSAL TABLOLARI TAMAMLAYICI NOTLAR

(Para Birimi Aksi Belirtilmedikçe Türk Lirası ("TL") olarak ifade edilmiştir.)

Likidite Riski ve Yönetimi

Grup, nakit akımlarını düzenli olarak takip ederek finansal varlıkların ve yükümlülüklerin vadelerinin eşleştirilmesi yoluyla yeterli fonların ve borçlanma rezervinin devamını sağlayarak, likidite riskini yönetmeye çalışmaktadır.

Likidite riski tabloları

İhtiyatlı likidite riski yönetimi, yeterli ölçüde nakit tutmayı, yeterli miktarda kredi işlemleri ile fon kaynaklarının kullanılabilirliğini ve piyasa pozisyonlarını kapatabilme gücünü ifade eder.

Grup Yönetimi, likidite riskinin yönetimi amacıyla alacak ve borç gün vadelerinin uyumlu olmasına özen göstermekte, kısa vadeli likiditenin korunması amacıyla, etkin nakit akış planlaması yaparak net işletme sermayesi yönetimi yoluyla Grup'un likidite oranlarını (carî oran ve asit-test oranı gibi) belli seviyelerde tutmaya çalışılmaktadır.

Mevcut ve ilerideki muhtemel borç gereksinimlerinin fonlanabilme riski, yeterli sayıda ve yüksek kalitedeki kredi sağlayıcılarının erişilebilirliğinin sürekli kılınması suretiyle yönetilmektedir.

Aşağıdaki tablo, sözleşme uyarınca gelecek dönemlerde nakit olarak ödenecek, Grup'un türev niteliğinde olan ve olmayan finansal yükümlülüklerinin TL bazında vade dağılımını göstermektedir.

31 Aralık 2021

Sözleşme Vadeleri	Defter Değeri	Sözleşme Uyarınca Nakit			3-12 Ay Arası	1-5 Yıl Arası	5 Yıldan Uzun
		Çıkışlar Toplamı	3 Aydan Kısa				
Türev Olmayan Finansal Yükümlülükler	3.468.107.591	3.521.997.798	1.600.449.106	1.108.584.343	812.541.791	422.558	
Banka Kredileri	2.291.849.887	2.341.588.805	442.706.436	1.099.273.227	799.609.142	-	
Finansal Kiralama Yükümlülükleri	21.982.107	25.462.165	3.924.993	8.938.345	12.176.269	422.558	
Kullanım Hakkı Yükümlülükleri	1.011.716	1.253.408	124.257	372.771	756.380	-	
Ticari Borçlar	1.133.817.712	1.134.247.251	1.134.247.251	-	-	-	
Diğer Borçlar	19.446.169	19.446.169	19.446.169	-	-	-	

Türev Finansal Araçlar	Defter Değeri	Sözleşme Uyarınca Nakit			3-12 Ay Arası	1-5 Yıl Arası	5 Yıldan Uzun
		Çıkışlar Toplamı	3 Aydan Kısa				
<i>Türev Nakit Girişleri</i>	322.147.955	306.374.033	286.765.158	19.608.875	-	-	
<i>Türev Nakit Çıkışları</i>	(316.486.210)	(301.965.572)	(282.428.172)	(19.537.400)	-	-	
Türev Finansal Araçlar Net	5.661.745	4.408.461	4.336.986	71.475	-	-	

31 Aralık 2020

Sözleşme Vadeleri	Defter Değeri	Sözleşme Uyarınca Nakit			3-12 Ay Arası	1-5 Yıl Arası	5 Yıldan Uzun
		Çıkışlar Toplamı	3 Aydan Kısa				
Türev Olmayan Finansal Yükümlülükler	1.888.209.323	1.911.434.607	685.434.046	793.580.764	432.106.597	313.200	
Banka Kredileri	1.326.032.259	1.347.209.416	141.220.937	787.502.662	418.485.817	-	
Finansal Kiralama Yükümlülükleri	18.261.747	19.173.480	1.858.127	5.574.381	11.740.972	-	
Kullanım Hakkı Yükümlülükleri	1.889.678	2.872.856	176.127	503.721	1.879.808	313.200	
Ticari Borçlar	514.177.263	514.330.479	514.330.479	-	-	-	
Diğer Borçlar	27.848.376	27.848.376	27.848.376	-	-	-	

Türev Finansal Araçlar	Defter Değeri	Sözleşme Uyarınca Nakit			3-12 Ay Arası	1-5 Yıl Arası	5 Yıldan Uzun
		Çıkışlar Toplamı	3 Aydan Kısa				
<i>Türev Nakit Girişleri</i>	259.866.073	264.650.844	226.854.315	37.796.529	-	-	
<i>Türev Nakit Çıkışları</i>	(245.734.148)	(243.476.151)	(206.139.161)	(37.336.990)	-	-	
Türev Finansal Araçlar Net	14.131.925	21.174.693	20.715.154	459.539	-	-	

SARKUYSAN ELEKTROLİTİK BAKIR SANAYİ VE TİCARET A.Ş**31 ARALIK 2021 TARİHİ İTİBARIYLA SONA EREN HESAP DÖNEMİNE AİT KONSOLİDE FİNANSAL TABLOLARI TAMAMLAYICI NOTLAR**

(Para Birimi Aksi Belirtilmedikçe Türk Lirası ("TL") olarak ifade edilmiştir.)

*Diğer Riskler*Hammadde Fiyat Değişim Riski

Grup'un maliyetinin büyük bir ağırlığını oluşturan bakır fiyatları, dünya piyasalarınca belirlenmekte olup, oldukça değişken bir seyir izlemektedir. Grup söz konusu fiyat değişim risklerinden korumak amacıyla; aldığı ve sattığı malların fiyat ve vadelerini örtüştürmeye dayanan modeller kullanılmaktadır. Bu modellerin dışında kalan uzun vadeli tüm müşteri fiyat sabitleme talepleri, riskten korunma işlemleri yapılarak yönetilmektedir.

Bakır riskten korunma işlemlerine ilave olarak, maliyetlerde yer alan ve fiyat değişim riskine açık, Kalay, Nikel, Alüminyum gibi diğer metalleri için de riskten korunma işlemleri yapılmaktadır.

Pay Senedi vb. Finansal Araçlara İlişkin Riskler

Grup'un aktifinde makul değer değişmelerine duyarlı pay senedi ve benzeri finansal varlık mevcut değildir.

Operasyonel Riskler

Hammadde tedarikinden başlayarak, üretim, satış ve satış sonrası içine alacak şekilde geniş kapsamlı olarak değerlendirilmektedir. Grup'un kısa ve uzun vadeli hedeflerine ulaşmasına yönelik risk oluşturduğu düşünülen stratejik, operasyonel, finansal ve diğer bütün unsurlar, Yönetim Kurulu seviyesinden başlayarak organizasyonun her seviyesinde değerlendirilmektedir.

Bu kapsamda kurulan Riskin Erken Saptanması Komitesi, Grup'u etkileyebilecek stratejik, finansal, operasyonel vb. her türlü riskin tespiti, değerlendirilmesi ve yönetilmesi, raporlanması, karar mekanizmalarında dikkate alınması konularında Yönetim Kurulu'na tavsiye ve önerilerde bulunma amacı doğrultusunda faaliyetlerini sürdürmektedir.

SARKUYSAN ELEKTROLİTİK BAKIR SANAYİ VE TİCARET A.Ş

**31 ARALIK 2021 TARİHİ İTİBARIYLA SONA EREN HESAP DÖNEMİNE
AİT KONSOLİDE FİNANSAL TABLOLARI TAMAMLAYICI NOTLAR**

(Para Birimi Aksi Belirtilmedikçe Türk Lirası ("TL") olarak ifade edilmiştir.)

**DİPNOT 39 FİNANSAL ARAÇLAR (GERÇEĞE UYGUN DEĞER AÇIKLAMALARI VE FİNANSAL RİSKTEN KORUNMA MUHASEBESİ
ÇERÇEVESİNDEKİ AÇIKLAMALAR)**

31.12.2021	Dipnot	İtfa edilmiş Değerlerden Gösterilen Diğer Finansal Varlıklar	Krediler ve Alacaklar	Satılmaya Hazır Finansal Varlıklar
Finansal Varlıklar		362.539.956	2.697.872.085	-
Nakit Ve Nakit Benzerleri	6	356.878.211	-	-
Ticari Alacaklar	10	-	2.697.872.085	-
Finansal Yatırımlar	7	-	-	-
Türev Finansal Araçlar	14	5.661.745	-	-
Finansal Yükümlülükler		2.716.331.128	1.133.817.712	-
Finansal Borçlar	8	2.716.331.128	-	-
Ticari Borçlar	10	-	1.133.817.712	-
Diğer Finansal Yükümlülükler	9	-	-	-
Türev Finansal Araçlar	14	-	-	-
31.12.2020				
Finansal Varlıklar		209.114.810	1.269.623.698	-
Nakit Ve Nakit Benzerleri	6	194.982.885	-	-
Ticari Alacaklar	10	-	1.269.623.698	-
Finansal Yatırımlar	7	-	-	-
Türev Finansal Araçlar	14	14.131.925	-	-
Finansal Yükümlülükler		1.470.933.739	514.177.263	-
Finansal Borçlar	8	1.470.933.739	-	-
Ticari Borçlar	10	-	514.177.263	-
Diğer Finansal Yükümlülükler	9	-	-	-
Türev Finansal Araçlar	14	-	-	-

Gerçeğe Uygun Değer Farkları Gelir Tablosuna Yansıtılan Finansal Varlıklar	İtfa Edilmiş Değerlerden Gösterilen Diğer Finansal Yükümlülükler	Kayıtlı Değer	Gerçeğe Uygun Değer
1.163.376	-	3.061.575.417	3.061.575.417
-	-	356.878.211	356.878.211
-	-	2.697.872.085	2.697.872.085
1.163.376	-	1.163.376	1.163.376
-	-	5.661.745	5.661.745
-	-	3.850.148.840	3.850.148.840
-	-	2.716.331.128	2.716.331.128
-	-	1.133.817.712	1.133.817.712
-	-	-	-
-	-	-	-
757.726	-	1.479.496.234	1.479.496.234
-	-	194.982.885	194.982.885
-	-	1.269.623.698	1.269.623.698
757.726	-	757.726	757.726
-	-	14.131.925	14.131.925
-	-	1.985.111.002	1.985.111.002
-	-	1.470.933.739	1.470.933.739
-	-	514.177.263	514.177.263
-	-	-	-
-	-	-	-

SARKUYSAN ELEKTROLİTİK BAKIR SANAYİ VE TİCARET A.Ş

31 ARALIK 2021 TARİHİ İTİBARIYLA SONA EREN HESAP DÖNEMİNE AİT KONSOLİDE FİNANSAL TABLOLARI TAMAMLAYICI NOTLAR

(Para Birimi Aksi Belirtilmedikçe Türk Lirası ("TL") olarak ifade edilmiştir.)

Grup, finansal araçların kayıtlı değerlerinin makul değerlerini yansıttığını düşünmektedir.

Finansal risk yönetimindeki hedefler

Grup'un Mali İşler bölümü finansal piyasalara erişimin düzenli bir şekilde sağlanmasından ve Grup'un faaliyetleri ile ilgili maruz kalınan finansal risklerin gözlemlenmesinden ve yönetilmesinden sorumludur. Söz konusu bu riskler, piyasa riski (döviz kuru riski, gerçeğe uygun faiz oranı riski ve fiyat riskini içerir), kredi riski, likidite riski ile nakit akım faiz oranı riskini kapsar.

Grup bu risklerin etkilerini azaltmak ve bunlara karşı finansal riskten korunmak amacıyla türev ürün niteliğindeki finansal araçlarından vadeli döviz işlem sözleşmelerini kullanmaktadır. Grup piyasada oluşabilecek döviz kur riskini azaltmak ve lehine sonuçlandırmak için opsiyon işlem faaliyetlerinde bulunmaktadır.

31.12.2021	Seviye 1	Seviye 2	Seviye 3	Toplam
Finansal Varlıklar	681.347	-	482.029	1.163.376
<i>Gerçeğe Uygun Değer Farkı Kâr veya Zarara Yansıtılan Finansal varlık</i>	<i>681.347</i>	-	<i>482.029</i>	<i>1.163.376</i>
<i>Satılmaya Hazır Finansal varlıklar</i>	-	-	-	-
Türev Araçlar	-	5.661.745	-	5.661.745
<i>İtfa edilmiş Değerlerden Gösterilen Diğer Finansal Varlıklar/Yükümlülükler (Net)</i>	-	<i>5.661.745</i>	-	<i>5.661.745</i>

Finansal varlıkların ve yükümlülüklerin gerçeğe uygun değeri aşağıdaki gibi belirlenir:

Seviye 1: Finansal varlık ve yükümlülükler birbirinin aynı varlık ve yükümlülükler için aktif piyasada işlem gören borsa fiyatlarından değerlendirilmiştir.

Seviye 2: Finansal varlık ve yükümlülükler, ilgili varlık ya da yükümlülüğün 1. kategoride belirtilen borsa fiyatından başka direkt yada endirekt olarak piyasada gözlemlenebilen fiyatının bulunmasında kullanılan girdilerden değerlendirilmiştir.

Seviye 3: Finansal varlık ve yükümlülükler, varlık ya da yükümlülüğün gerçeğe uygun değerinin bulunmasında kullanılan piyasada gözlemlenebilir bir veriye dayanmayan girdilerden değerlendirilmiştir.

SAR KUYSAN ELEKTROLİTİK BAKIR SANAYİ VE TİCARET A.Ş

31 ARALIK 2021 TARİHİ İTİBARIYLA SONA EREN HESAP DÖNEMİNE AİT KONSOLİDE FİNANSAL TABLOLARI TAMAMLAYICI NOTLAR

(Para Birimi Aksi Belirtilmedikçe Türk Lirası ("TL") olarak ifade edilmiştir.)

DİPNOT 40 BİLANÇO TARİHİNDEN SONRAKİ OLAYLAR

Bulunmamaktadır.

DİPNOT 41 FİNANSAL TABLOLARI ÖNEMLİ ÖLÇÜDE ETKİLEYEN YA DA FİNANSAL TABLOLARIN AÇIK, YORUMLANABİLİR VE ANLAŞILABİLİR OLMASI AÇISINDAN AÇIKLANMASI GEREKEN DİĞER HUSUSLAR

Bulunmamaktadır.

İletişim

MERKEZ

Emek Mah. Aşıroğlu Cad. No: 147,
41700 Darıca/Kocaeli

T (0262) 676 66 00(20hat)

F (0262) 676 66 80

(0262) 676 66 81

(0262) 676 66 83

E info@sarkuysan.com

W www.sarkuysan.com

FABRİKA

Beylikbağı Mah. Çelikoğlu Cad. No: 155
41401 Gebze/Kocaeli

T (0262) 653 26 04 (3 Hat)

(0262) 653 27 52 (7 Hat)

(0262) 653 45 07 (4 Hat)

F (0262) 653 55 12

(0262) 653 27 59

E plant@sarkuysan.com

TUZLA EMAYE FABRİKA

Birlik Organize Sanayi Bölgesi Batı Cad.
No: 4, 34953 Tuzla/İstanbul

T (0216) 593 27 27 (pbx)

F (0216) 593 27 33

E info@bemkawire.com.tr

W www.bemkawire.com.tr

GEBZE EMAYE FABRİKA

Beylikbağı Mah. 343 Sok. No: 6
41401 Gebze/Kocaeli

T (0262) 653 2020 (pbx)

F (0262) 654 29 85

SATIŞ MAĞAZASI

Perpa İş Merkezi, A Blok 7. ve 8. Kat, No:
733-735, 34350 Okmeydanı/Şişli/ İstanbul

T (0212) 222 45 96 (2 Hat)

F (0212) 221 98 77

E sksper@sarkuysan.com

ŞUBE

EGE SERBEST BÖLGE ŞUBESİ

Ege Serbest Bölgesi Nilüfer Sok. No: 19
Gaziemir/İzmir

T (0232) 251 57 51

(0232) 258 0026

F 0232) 251 72 78

E sksege@sarkuysan.com

TEMSİLCİLİK

SARKUYSAN S.P.A.

Via Caracciolo 30 20155 Milano/İtalya

T (0039) 0234592237

F (0039) 0234592189

E italia@sarkuysan.com

İŞTİRAK VE BAĞLI ORTAKLIKLAR

DEMİSAŞ DÖKÜM EMAYE MAMULLERİ SAN. A.Ş.

Merkez

Emek Mah. Aşıroğlu Cad. No: 147
41700 Darıca/Kocaeli

T (0262) 677 46 00(pbx)

F 0262) 677 46 99

W www.demisas.com.tr

Fabrika

Vezirhan Beldesi, 11130/Bilecik

T (0228) 233 1014

F 0228) 233 12 46

E info@demisas.com.tr

SARMAKİNA SAN. VE TİC. A.Ş.

Merkez ve Fabrika

Osmangazi Mah. Kanuni Sok. No:1 2
41700 Darıca/Kocaeli

T (0262) 653 9082 (pbx)

F 0262) 653 9089

E info@sarmakina.com.tr

W www.sarmakina.com.tr

SARDA DAĞITIM VE TİC. A.Ş.

Emek Mah. Aşıroğlu Cad. No: 147
41700 Darıca / Kocaeli

T (0262) 654 01 21 (pbx)

F (0262) 654 0001

E sarda@sarkuysan.com

BEKTAŞ BAKIR EMAYE KABLO SAN. VE TİC. A.Ş.

Emek Mah. Aşıroğlu Cad. No: 147
41700 Darıca / Kocaeli

T (0262) 676 66 95

F (0262) 676 66 85

E bektasemaye@sarkuysan.com

ALMANYA OFİS

Bernier Allee 40, D-40212 Düsseldorf
Almanya

T +49 (0) 211 8632487-0

F +49 (0) 211 8632487-9

İTALYA OFİS

Via Caracciolo, 30 20155 Milano/İtalya

T +39 (02) 34592237

F +39 (02) 34592189

E bemka@bemka.it

SARK WIRE CORP.

120 Industrial Park Road Albany, NY
12206 USA

T 001 518 453 4199

F 001 518 453 4166

E marketing@sark-usa.com

W www.sarkwire.com

SARK BULGARIA AD.

Shumen 9700 Second Industrial
Zone No: 1

T 00359 89 5403003

F 001 518 453 4166

E project@sarkuysan.com

