

**Geleceğin
sürdürülebilir altyapısını
inşa ediyoruz**



OLAĞAN GENEL KURUL TOPLANTISI GÜNDEMİ

Olağan Genel Kurul Toplantısı 24 Nisan 2026 tarihinde, saat: 14:30'da Şirket merkezinde (Emek Mah. Aşıroğlu Cad. No: 147, 41700 Darıca/Kocaeli) gerçekleştirilecektir.

1. Açılış ve Toplantı Başkanlığı'nın oluşturulması,
2. Genel Kurul Toplantı Tutanağı'nın ve hazır bulunanlar listesinin imzalanması hususunda Toplantı Başkanlığı'na yetki verilmesi,
3. Şirketin, Yönetim Kurulu'nca hazırlanan 2025 dönemine ait Faaliyet Raporunun okunması ve görüşülmesi,
4. 2025 yılı hesap dönemine ilişkin Bağımsız Denetim Raporu'nun okunması,
5. 2025 dönemi Konsolide Finansal tabloların okunması, görüşülmesi ve onaylanması,
6. 2024 hesap dönemine ilişkin Türkiye Sürdürülebilirlik Raporlama Standartları'na ("TSRS") Uyumlu Sürdürülebilirlik Raporunun okunması, müzakeresi ve Genel Kurulun onayına sunulması.
7. 2024 hesap dönemine ilişkin TSRS uyumlu sürdürülebilirlik raporu güvence denetiminin yapılması için Yönetim Kurulunca seçilen MGI Bağımsız Denetim Hizmetleri A.Ş.'nin onaylanması
8. Yönetim Kurulu Üyelerinin Şirketimizin 2025 dönemi faaliyetlerinden dolayı ibra edilmesi,
9. 2025 dönemi kârının kullanım şeklinin, dağıtılacak kâr ve kazanç payları oranları ile dağıtım tarihinin görüşülerek karara bağlanması,
10. Şirketimiz tarafından 3. kişiler lehine verilen teminat, rehin ve ipotek konuları hakkında pay sahiplerine bilgi verilmesi,
11. Sermaye Piyasası Kurulu düzenlemeleri gereğince, Şirketimizin sosyal yardım amacıyla 2025 yılında yaptığı bağış ve yardımlar hakkında pay sahiplerine bilgi verilmesi ve 2026 yılında yapılacak bağış ve yardımlar için üst sınır belirlenmesi,
12. Sermaye Piyasası Kurulu düzenlemeleri gereğince, Yönetim Kurulu Üyelerinin ve Üst Düzey Yöneticilerinin ücretlendirme esasları hakkında pay sahiplerine bilgi verilmesi,
13. Sermaye Piyasası Kanunu ve Türk Ticaret Kanunu hükümleri çerçevesinde Şirketimizin bağımsız denetimini yapmak üzere Yönetim Kurulunca bir yıl müddetle seçilen MGI Bağımsız Denetim Hizmetleri A.Ş.'nin onaylanması.
14. 2025 ve 2026 yılı hesap dönemlerine ilişkin TSRS uyumlu sürdürülebilirlik raporu güvence denetiminin yapılması için Yönetim Kurulunca seçilen MGI Bağımsız Denetim Hizmetleri A.Ş.'nin onaylanması.
15. Sermaye Piyasası Kurulu düzenlemeleri kapsamında "İlişkili Taraflarla" yapılan işlemler hakkında Genel Kurul'a bilgi verilmesi,
16. 2025 yılında yapılan Pay Geri Alım Programı ile ilgili pay sahiplerine bilgi verilmesi,
17. Sermaye Piyasası Kurulu düzenlemeleri gereği Bağımsız Yönetim Kurulu Üyeleri dahil, Yönetim Kurulu Üyelerinin seçimi ve görev sürelerinin tespiti
18. Yönetim Kurulu Üyelerinin aylık brüt ücretleri ile huzur haklarının belirlenmesi,
19. Yönetim Kurulu Üyelerine, Türk Ticaret Kanunu'nun 395.ve 396. Maddeleri ile Sermaye Piyasası Kurulu düzenlemeleri çerçevesinde işlem yapabilmesi için izin verilmesi,
20. Dilekler ve kapanış.

İÇİNDEKİLER

Sunuş

- 1 Sarkuysan Kimliği
- 4 Vizyon ve Misyon
- 6 Tarihçe

Yönetim

- 10 Yönetim Kurulu Başkanı'nın Mesajı
- 14 Yönetim Kurulu
- 16 Yönetim Kadrosu

Genel Bilgiler

- 20 Sermaye Yapısı
- 22 Genel Bilgiler
- 24 Finansal Durum
- 26 İştirak ve Bağlı Ortaklıklarımız

Faaliyetler

- 32 2025 Yılı Faaliyetlerimiz
- 33 Yatırımlarımız
- 33 Yurtdışında Üretim Faaliyetlerimiz
- 33 Üretimimize İlişkin Bilgiler
- 33 Üretim Tesisleri
- 33 Üretim
- 36 Ürünlerimiz
- 40 Satışlarımız
- 40 İhracat
- 40 2025 Yılında Katıldığımız Fuarlar
- 40 2026 Piyasa ve Bakır Pazarı Beklentileri
- 42 Araştırma Geliştirme Faaliyetlerimiz
- 42 Yönetim Sistemlerimiz ve Kalite Kontrol Faaliyetlerimiz
- 42 Enerji Politikası
- 43 Çevre, İş Sağlığı ve Güvenliği Politikası
- 43 İnsan Kaynakları
- 44 Yönetim Kurulu Üyeleri ve Üst Düzey Yöneticilere Sağlanan Mali Haklar
- 44 Sosyal Sorumluluk ve Kurumsal Destekler
- 46 Yapılan Bağış ve Yardımlar

Kurumsal

- 50 İç Denetim Faaliyetlerimiz
- 51 Riskler ve Yönetim Kurulu'nun Değerlendirmesi
- 52 Kurumsal Yönetim İlkelerine Uyum Raporu
- 77 Yönetim Kurulu Üyesi Bağımsızlık Beyanları
- 82 Bilgilendirme Politikası
- 84 Kâr Payı Dağıtım Politikamız
- 85 Verilen Teminat/Rehin/İpotekler
- 86 Kâr Dağıtım Önerisi
- 87 Riskin Erken Saptanması Sistemi ve Komitesi Hakkında Denetçi Raporu
- 88 Yönetim Kurulu'nun Yıllık Faaliyet Raporuna İlişkin Bağımsız Denetçi Raporu

Finansal Bilgiler

- 91 1 Ocak 2025-31 Aralık 2025 Hesap Dönemine Ait Konsolide Finansal Tablolar
- 168 İletişim

SARKUYSAN KİMLİĞİ

Firma Adı: Sarkuysan Elektrolitik Bakır Sanayi ve Ticaret A.Ş.

Kuruluş Tarihi: 03.05.1972

Kayıtlı Sermaye Tavanı: 2.000.000.000 TL

Çıkarılmış Sermaye: 1.000.000.000 TL

Ticaret Sicil No: 13898

Mersis No: 0751001576100014

Ticaret Siciline Kayıtlı Olduğu Yer: Gebze Sicil Memurluğu

Adres: Emek Mh. Aşıroğlu Cd. No: 147, 41700 Darıca/Kocaeli

Telefon: (0262) 676 66 00 (20 hat)

Faks: (0262) 676 66 80

E-Mail: info@sarkuysan.com

Web Sitesi: www.sarkuysan.com

Ulařımda sürdürülebilir altyapı

Sarkuysan bakır çözümleri,
elektrikli araçlarda enerji iletimini
güvenilir ve verimli hale getirerek
yeni nesil mobilite sistemlerinin
gelişimini destekler.







VİZYON

Elektrolitik bakır sektöründe dünya çapında bir kuruluş olarak; müşteri memnuniyetini esas alan, çevreye duyarlı, kaliteli, rekabetçi ve yenilikçi bir yaklaşımla sürdürülebilir üretim yapmak.

MİSYON

Ülkemizde; tamamı halka açık, çok ortaklı, profesyonel yönetimin hakim olduğu başarılı örnek bir kuruluş olmanın sorumluluğuyla yurt içinde ve yurt dışında kazanmış olduğumuz saygın konumu koruyarak ortaklarına, çalışanlarına, müşterilerine ve ülkemize fayda sağlamak, gerçekleştirdiği sosyal sorumluluk projeleriyle de toplumsal değer yaratmak.



TARİHÇE

Yarım asrı aşan güçlü üretim yapısı

Sarkuysan, kuruluşundan bu yana üretim kapasitesini sürekli artırarak bakır sektöründe güçlü bir konuma ulaşmış ve dünya ölçeğinde faaliyet gösteren bir sanayi kuruluşu haline gelmiştir.



CİHAN BEKTAŞ
(1928–2002)

Şirketimizin, ülkemizde tamamı halka açık çok ortaklı ilk başarılı kuruluş olarak sanayileşme tarihimizde özel bir yeri bulunmaktadır. Gebze, Tuzla ve Darıca bölgesinde sahibi olduğu yaklaşık 200.000 m²'yi aşan açık arazide ve 90.000 m²'ye yakın kapalı alanda elektrolitik bakır ürünleri, bakır boru ve bakır lama üretimi yapan kuruluşun başlangıçta 10.000 ton/yıl olan üretim kapasitesi bugün 200.000 ton/yılın üzerine çıkarak dünya ölçeğine ulaşmıştır.

Ürünleri; elektroteknik, elektronik, motor, haberleşme, elektrik üretim ve dağıtım, güneş enerjisi, ev cihazları, ölçü aletleri, savunma, otomotiv, kimya, inşaat, ısıtma, havalandırma ve sıhhi tesisat sanayilerinin standart girdisi olmaktadır.

Tüm faaliyetleri için TS EN ISO 9001 ve IATF 16949 Kalite, ISO 14001 Çevre, ISO 45001 İş Sağlığı ve Güvenliği ve ISO 50001 Enerji Yönetim Sistemi belgelerine sahip olan ve ürünlerinde "sks" markasını kullanan Sarkuysan, yurt içi talebin önemli bir kısmını karşılamakta, üretiminin önemli bir bölümünü ise 5 kıtadaki 70'ten fazla ülkeye ihraç etmektedir.

Bugün Avrupa'da üretilen binek ve ticari araçlarda çoğunlukla Sarkuysan teli kullanılmakta, uzun yıllardır ABD'deki Uzay Araştırma Merkezi NASA'nın, son yıllarda da uçak sanayilerinin tedarikçi kuruluşlarına oksijensiz bakırdan üretilen tel ile nikel kaplı bakır tel verilmektedir.

Üretimde kullandığı makine ve tesislerin önemli bir bölümünün imalatını bünyesinde gerçekleştiren, ayrıca üretimin güvenliği açısından büyük önem taşıyan elektrik enerjisini ve kullandığı buharı üreten kojenerasyon tesisine de sahip bulunan kuruluşumuz, 50 yılı aşan bilgi birikimini ve deneyimlerini know-how olarak yurt dışına da satabilmektedir.

Sarkuysan bir şirketler topluluğudur.

Makine yedek parça imalatı ve çevre koruma teknolojileri alanında faaliyet gösteren SARMAKİNA A.Ş., otomotiv ve makine imalatı sektörüne pik ve sfero döküm üretimi yapan DEMİSAŞ A.Ş., pazarlama ve satış şirketi SARDA A.Ş. ile BEKTAŞ A.Ş. grup içinde yer alan kardeş müesseselerdir. Sarkuysan'ın yoğun ihracatı çerçevesinde ürünlerini doğrudan pazarlamak üzere bu alanda çok önemli bir ülke olan İtalya'da bir temsilciliği bulunmaktadır.



Ayrıca Albany, New York'ta 2009 yılı sonlarından itibaren üretime geçen SARK-WIRE isimli şirketimiz, montaj çalışmaları tamamlanan Toccoa, Georgia'da bulunan iki üretim tesisi ile ABD'de; 10.06.2016 tarihinde Shumen'de kurulan ve 2019 yılında üretim faaliyetine başlayan Sark Bulgaria fabrikamız ile Bulgaristan'da öncü bir Türk sanayi kuruluşu olmuştur.

Bunların dışında Sarkuysan'ın Ege Serbest Bölgesi'nde bulunan tesislerinde katma değeri yüksek ürünlerin üretimi yapılarak ihraç edilmektedir.

Toplam 1.353 personele sahip şirketler topluluğumuzda üretimde görev alan işçilerin yaklaşık %90'ı lise ve teknik lise düzeyinde eğitilmiş olup her yıl hizmet içi ve dışı eğitim programlarına katılmaktadır.

Sarkuysan sosyal sorumluluklarının bilincinde bir kuruluş olarak her alanda toplumsal projeler üretmektedir. Bu çerçevede;

Şirketimizin uzun yıllar genel müdürlük olarak kullandığı tarihi Frej Hanı'nı restore ederek kültür mirasımıza, Gebze'de yaptırdığı Sarkuysan Anadolu Lisesi, Darıca'daki Sarkuysan İlköğretim Okulu ve yükseköğrenim yapan öğrencilere verdiği karşılıksız burslar ile eğitime, Osmanlı mimarisini üslubunda külliye olarak yapılan Sarkuysan Camii ile Diyanet'e, her yıl başında ayırdığı fon ile bir sağlık kuruluşumuzun acil tıbbi cihaz gereksinimine tahsis ederek sağlığa, sıklıkla Avrupa Kupa Galipleri Kupası'nda ülkemizi başarı ile temsil eden masa tenisi takımı ile spora, çalışanlarından meydana gelen Türk Müziği Korusu, folklor ve modern dans grupları ile sanata, oluşturduğu orman ve ağaçlandırma alanları ile çevreye, alanında uluslararası organizasyonlara ev sahipliği yaparak ülkemizin tanıtımına katkıda bulunmaktadır.

Yaşamımızı renklendiren ve kolaylaştıran çağdaş nice endüstriyel ürünlerin üretimi için iç ve dış piyasalarda çok sayıda sektöre "sks" markası ile dünya standartlarında girdi sağlayan, her yıl üst seviyelerde ve artan oranlarda yarattığı istihdam, kazandırdığı döviz, ödediği vergiler ve dağıttığı kâr payı ile büyük katma değer yaratan yaklaşık 36.000 ortaklı Sarkuysan; tamamı halka açık, profesyonel kadroların yönettiği, çağdaş üretim ve yönetim yapısı ile yatırımcı, dinamik bir dünya kuruluşudur.

Enerjide sürdürülebilir altyapı

Yüksek iletkenlik ve dayanıklılık sağlayan Sarkuysan bakır ürünleri, yenilenebilir enerji kaynaklarından elde edilen gücün verimli ve kesintisiz şekilde iletilmesini sağlar.





YÖNETİM KURULU BAŞKANI'NIN MESAJI

Küresel dönüşümde sürdürülebilir ve güçlü ilerleyiş

Yüksek katma değerli,
sürdürülebilir ve teknoloji
odaklı üretim anlayışımızla
bakırın stratejik gücünü
geleceğe taşıyoruz.



Değerli Ortaklarımız,

Şirketimizin 2025 yılı faaliyet dönemine ilişkin Genel Kurul toplantısına hoş geldiniz. Hepinizi saygı ve muhabbetle selamlıyorum.

2025 yılı, küresel ölçekte belirsizliklerin tamamen ortadan kalkmadığı; ancak ekonomilerin yeni dengeler oluşturmaya çalıştığı bir geçiş yılı olmuştur. Küresel ticarete artan korumacılık eğilimleri, bölgesel jeopolitik riskler ve büyük ekonomiler arasındaki rekabetin sertleşmesi dünya ticaret hacmini sınırlamaya devam etmiştir. Özellikle ABD ile Çin arasında süregelen ticaret politikaları, Avrupa Birliği ekonomisindeki zayıf büyüme görünümü ve enerji maliyetlerindeki dalgalanmalar sanayi üretimi üzerinde belirleyici olmuştur.

2025 yılında Çin ekonomisinde gözlenen yavaşlama, gayrimenkul sektöründeki kırılmalıklar ve iç talebi canlandırmaya yönelik kamu destekli teşvik paketleri küresel emtia piyasalarını doğrudan etkilemiştir. Dünyanın en büyük sanayi üreticisi ve bakır tüketicisi olan Çin'deki büyüme temposundaki değişimler, başta bakır olmak üzere temel metallerin fiyat oluşumunda dalgalanmalara neden olmuştur. Bunun yanı sıra Çin'in yeşil enerji, elektrikli araç ve batarya teknolojilerine yönelik büyük ölçekli yatırımları, stratejik metallere olan orta ve uzun vadeli talebin güçlü kalacağını göstermektedir.

Ayrıca Çin merkezli tedarik zincirlerine bağımlılığın azaltılmasına yönelik "yakın coğrafyada üretim" (nearshoring) ve "dost ülkelerde üretim" (friendshoring) eğilimleri küresel üretim haritasında yeniden yapılanmayı hızlandırmıştır. Bu gelişmeler, Türkiye gibi stratejik konuma sahip üretim ülkeleri için hem fırsatlar hem de rekabet baskısı yaratmaktadır.

Ülkemiz ekonomisi ise 2025 yılında sıkı para politikalarının etkisiyle enflasyonla mücadelede önemli mesafe kaydetmiş; buna karşın finansman maliyetleri ve iç talepteki kontrollü seyir, reel sektör açısından temkinli bir yönetim anlayışını zorunlu kılmıştır. İhracat pazarlarımızın önemli bir bölümünü oluşturan Avrupa'daki düşük büyüme eğilimi, dış pazarlarda çeşitliliğin

artırılmasının stratejik önemini bir kez daha ortaya koymuştur. Artık dünya ticaretinin gelişiminin motoru olarak işlev gören global serbest ticaret rejimi giderek ülkelerin korumacılık duvarına takılmaktadır.

Faaliyet alanımız olan elektrolitik bakır ve bakır mamulleri üretimi, küresel ölçekte stratejik önemini her geçen yıl daha da artırmaktadır. Elektrikli araçlar, yenilenebilir enerji sistemleri, enerji depolama çözümleri, veri merkezleri ve yapay zekâ altyapıları bakır talebini yapısal olarak desteklemektedir. Çin'in ve diğer büyük ekonomilerin enerji dönüşümüne yönelik yatırımları, bakırın önümüzdeki dönemde de vazgeçilmez bir ana metal olacağını açıkça ortaya koymaktadır.

2025 yılında;

- › Üretim süreçlerimizde verimlilik artırıcı yatırımlara öncelik verdik,
- › Enerji maliyetlerini azaltmaya yönelik projeler geliştirdik,
- › Dijitalleşme ve otomasyon uygulamalarını yaygınlaştırdık,
- › Yüksek katma değerli ürün gamımızı genişlettik,

Sürdürülebilirlik vizyonumuz doğrultusunda karbon ayak izimizi azaltmaya yönelik çalışmalarımızı hızlandırdık. Yenilenebilir enerji kullanım oranımızı artırmaya yönelik projeler devreye alınmış; çevresel, sosyal ve yönetim (ESG) kriterlerine uyum konusunda kurumsal altyapımız daha da güçlendirilmiştir. Bakırın geri dönüştürülebilir bir metal olması, döngüsel ekonomi hedefleri açısından Şirketimize önemli bir avantaj sağlamaktadır. Ayrıca yürürlüğe konulan yeni küresel standartlar; örneğin karbon ayak izi, ürün güvenliği, izlenebilirlik gibi somut hedefler serbest ticaretin sınırlarını oluşturmaktadır.

2025 yılı aynı zamanda kurumsal dayanıklılığın öneminin bir kez daha anlaşıldığı bir dönem olmuştur. Yarım asrı aşan üretim tecrübemiz, güçlü özkaynak yapımız ve disiplinli finans yönetiminiz sayesinde zorlu küresel koşullara rağmen faaliyetlerimizi istikrarlı biçimde sürdürdük.

Küresel rekabetin yön değiştirdiği bu dönemde; tecrübemizi, temkinli risk yönetimini ve yenilikçi bakış açımızı bir araya getirerek, Şirketimizi geleceğe güvenle taşımaya kararlıyız.

Sosyal sorumluluk alanında da topluma değer katmaya 2025 yılında artan bir kararlılıkla devam ettik. Eğitim alanındaki en büyük gurur kaynağımız olan burs programımız kapsamında bugüne kadar 835 bursiyerimiz mezun olarak iş hayatına katılmış, halen 294 öğrencimiz eğitimlerine devam etmektedir. Ayrıca bu yıl itibarıyla üniversite eğitimine başlayacak ve üstün başarı gösteren çalışanlarımızın çocukları için "Sarkuysan Yüksek Başarı Ödülü" uygulamasını başlatarak, başarıyı teşvik eden yeni bir adım atmış bulunuyoruz. Gençlerimizin donanımlı, özgüvenli ve ülkesine değer katan bireyler olarak yetişmesini desteklemeyi en öncelikli sosyal sorumluluğumuz olarak görüyoruz.

Uluslararası insani yardımlar kapsamında, önceki yıllarda olduğu gibi 2025 yılında da Sen de Gel Derneği aracılığıyla projelerimizi sürdürdük. Bu kapsamda Afrika'da Senegal'in Sifulusuna köyünde yaşayan yaklaşık 350 kişinin sağlıklı içme suyuna erişimine katkı sağlayan projeye destek verdik. Temel ihtiyaçlara erişimin insan onurunun vazgeçilmez bir unsuru olduğuna inanıyor, imkânlarımız ölçüsünde bu tür projelere katkı sunmaya devam ediyoruz.

Sağlık alanındaki desteklerimiz çerçevesinde Gebze Fatih Devlet Hastanesi'nin ihtiyaçları doğrultusunda modern bir arşiv sistemi kurulmasına katkı sağladık. Böylece sağlık hizmetlerinin daha düzenli, hızlı ve etkin sunulmasına destek olmayı amaçladık.

Eğitime verdiğimiz önem doğrultusunda, Sarkuysan adına hizmet veren okullarımıza desteklerimizi sürdürdük; fiziki imkânların iyileştirilmesi ve eğitim kalitesinin artırılmasına yönelik katkılarımız devam etti.

Kültür ve sanat alanında ise toplumsal birlikteliği güçlendiren faaliyetlerimizi sürdürdük. Her yıl olduğu gibi bu yıl da Sarkuysan Türk Sanat Müziği Koromuz ile halkımıza konserler vererek kültürel değerlerimizin yaşatılmasına katkı sunduk.



Değişen küresel dengelere karşı tecrübemiz, disiplinli yönetim anlayışımız ve sürdürülebilir üretim yaklaşımımızla güçlü duruşumuzu koruyarak geleceğe ilerliyoruz.

Sarkuysan olarak yalnızca üretim ve ihracatta değil; eğitimde, sağlıkta, kültürde ve insani yardımlarda da kalıcı değer üretmeyi kurumsal sorumluluğumuzun ayrılmaz bir parçası olarak görmeye devam ediyoruz.

Çalışanlarımız en büyük gücümüzdür. 2025 yılında da iş sağlığı ve güvenliği standartlarımızı daha ileri seviyeye taşımış; çalışan bağlılığını ve kurumsal aidiyeti güçlendiren uygulamalarımıza devam etmiş bulunuyoruz.

Değerli ortaklarımız,

Bakır, insanlık tarihi boyunca medeniyetin gelişiminde temel rol oynamış bir metaldir. Bugün de enerji dönüşümünün, dijitalleşmenin ve sürdürülebilir kalkınmanın ana unsurlarından biridir. Sarkuysan olarak bizler, köklü geçmişimizden aldığımız güç ve yenilikçi vizyonumuzla geleceğin ihtiyaçlarına cevap vermeye kararlıyız.

İnanıyorum ki, temkinli ama cesur adımlarla ilerlediğimiz bu yolda Şirketimiz önümüzdeki yıllarda da sektöründeki saygın ve güçlü konumunu sürdürecektir.


2025 faaliyet döneminin başarıyla tamamlanmasında emeği geçen başta Yönetim Kurulu üyelerimiz olmak üzere tüm yöneticilerimize ve çalışanlarımıza teşekkür ediyorum. Siz değerli ortaklarımıza güven ve desteğiniz için ayrıca şükranlarımı sunuyorum.

Genel Kurulumuzun ülkemiz ve şirketimiz için hayırlı olmasını temenni ediyor; hepinize sağlık, huzur ve başarı dolu bir gelecek diliyorum

Saygılarımla,

HAYRETTİN ÇAYCI

Yönetim Kurulu Başkanı



YÖNETİM KURULU



HAYRETTİN ÇAYCI

Yönetim Kurulu Başkanı
07.04.2023



HAMİT MÜCELLİT

Yönetim Kurulu Başkan Vekili
07.04.2023



A. HAMDİ BEKTAŞ

Yönetim Kurulu Üyesi
07.04.2023



TURGAY ŞOHOĞLU

Yönetim Kurulu Üyesi
07.04.2023


CENAP TAŞKIN

Yönetim Kurulu Üyesi
07.04.2023


BEKİR MENETLİOĞLU

Yönetim Kurulu Üyesi
07.04.2023


F. BURCU CESUR

Yönetim Kurulu Üyesi
07.04.2023


DİANA MANUŞ URUN

Yönetim Kurulu Üyesi
07.04.2023


İPEK ÖZCAN

Yönetim Kurulu Üyesi
07.04.2023


VİRMA SÖKMEN

Bağımsız Yönetim Kurulu Üyesi
18.04.2025


MEHMET NAZMİ ERTEN

Bağımsız Yönetim Kurulu Üyesi
18.04.2025


İLFETA AKSOY

Bağımsız Yönetim Kurulu Üyesi
18.04.2025


MEHMET ALİ YILDIRIMTÜRK

Bağımsız Yönetim Kurulu Üyesi
18.04.2025


FATMA ZEYNEP KUMAN

Bağımsız Yönetim Kurulu Üyesi
18.04.2025

YETKİLERİ
Yönetim Kurulu Üyeleri

Türk Ticaret Kanunu, Sermaye Piyasası Mevzuatı ve Esas Sözleşme ile belirlenmiştir.

Bağımsız Yönetim Kurulu Üyeleri

Sermaye Piyasası Mevzuatı ve Esas Sözleşme ile belirlenmiştir.

Görev Süreleri

07.04.2023 tarihli Olağan Genel Kurul Toplantısı'nda alınan karar gereği Yönetim Kurulu Üyelerinin görev süresi 3 (üç) yıl, Bağımsız Yönetim Kurulu Üyelerinin ise 18.04.2025 tarihli Olağan Genel Kurul Toplantısı'nda alınan karar gereği 1 (bir) yıldır.

YÖNETİM KADROSU

**METİN YARAŞ**

Genel Müdür Yardımcısı
(Ticari)

TOLGA EDİZ

Genel Müdür Yardımcısı
(Teknik)

SEVGÜR ARSLANPAY

Genel Müdür

ÜMİT ULUÇAM

Genel Müdür Yardımcısı
(Mali)

YÖNETİM KADROSU

Ad ve Soyad

Görevi

Canan ÇAKIROĞLU	Kalite Güvence Müdürü-Fizik Yüksek Mühendisi
Şefiye DURMAZ YAYLA	Ticari Muhasebe Müdürü-İşletmeci (SMMM)
Murat DEMİR	Nihai Ürünler Müdürlüğü 1-Makina Mühendisi
Ramazan Barış DOĞAN	Nihai Ürünler Müdürlüğü 2-Metalurji Mühendisi
Buket ERGÜL	İnsan Kaynakları Müdürü-İşletmeci
Cengiz GÜLER	Dış Satınalma Uygulama Müdürü-İktisadi İdari Bilimler
Faruk Şekip KARŞANBAŞ	Yardımcı İşletmeler ve Bakım Müdürü-Elektronik Yüksek Mühendisi
Meryem KAYA	Dış Satış Uygulama Müdürü-İşletmeci
Levent Ş. KULAÇ	İç Satınalma Müdürü-Metalurji Mühendisi
Adem MORTAŞ	İdari İşler Müdürü- Çalışma Ekonomisi ve Endüstri İlişkileri
Elif ÖZER ÇİÇEK	Dış Satınalma Müdürü-Endüstri Mühendisi
Serkan ÖZGEN	İç Satış Müdürü-İşletmeci
S. Sinan SELVİ	Sıcak İşletmeler Müdürü-Metalurji Mühendisi
Yaşar SÖNMEZ	İnşaat İşleri Müdürü-İnşaat Mühendisi
Filiz TEKİN SALMANLI	Bilgi Sistemleri Müdürü-Endüstri Mühendisi
Mete TARHAN	Boru İşletme Müdürü-Makine Mühendisi
Ferhan TURNAGİL	Maliyet Muhasebe Müdürü-İşletmeci (SMMM)
Ercan USER	İç Pazarlama Müdürü-Pazarlamacı
İ. Deniz UZGAN	Finansman ve Risk Yönetim Müdürü-Ekonomist
M. Mahir YILDIZ	Dış Pazarlama Müdürü-Dış Ticaret Uzmanı (Matematikçi)



Zorlu küresel koşullara rağmen, disiplinli yönetimimiz ve güçlü yatırımlarımızla yolumuza kararlılıkla devam ediyoruz.

2025 yılı faaliyet dönemimizi, özellikle yoğunluğu artan küresel ticaret savaşlarının ve korumacılığın öne çıktığı; artan rekabetin yanı sıra belirsizliklerin de daha fazla hissedildiği, ayrıca yakın coğrafyamızda yaşanan jeopolitik risklerin getirdiği ticari zorluklarla dolu bir süreçte tamamladık.


Yaşanan tüm bu zorlukları başarılı ticari, mali ve teknik performansımızla dengeleyerek; yurt içinde ve yurt dışında sürdürdüğümüz yatırımlarla ailemizi büyüterek güçlendik. 50. üretim yılımızı başarıyla idrak etmenin getirdiği deneyim, bilgi ve özgüven, küresel bir şirket olan Sarkuysan'ımızın geleceğinin güvencesi ve en değerli sermayesi oldu.

Yaşadığımız tüm zorlukları deneyimimizle, çalışkanlığımızla ve güçlü aile dayanışmamızla hep birlikte aştık. Şüphesiz dünyamız 2026 yılına çok daha büyük risklerle girdi; ancak inanıyorum ki bu yılı da mevcut şartların en iyisini gerçekleştirerek aşacağız. Hep birlikte nice başarılı yıllarda buluşacak ve kutlayacağız.

SEVGÜR ARSLANPAY
Genel Müdür

Bilişimde sürdürülebilir altyapı

Sarkuysan bakır ürünleri, veri merkezlerinden iletişim ağlarına kadar geniş kullanım alanında yüksek performanslı ve kesintisiz veri iletimine katkı sunar.



SERMAYE YAPISI

Sermaye artışı ile güçlenen finansal yapı

2025 yılında gerçekleştirilen sermaye artırımını ile çıkarılmış sermayemiz 600.000.000 TL'den 1.000.000.000 TL'ye yükseltilmiş, finansal yapımız güçlendirilirken şirketimizin büyüme stratejilerini destekleyen sağlam bir sermaye yapısı oluşturulmuştur.



5 YILLIK FAALİYETLERİMİZİN SONUÇLARI (bin TL)

	2021	2022	2023	2024	2025
Kayıtlı Sermaye	600.000	600.000	600.000	2.000.000	2.000.000
Çıkarılmış Sermaye	300.000	400.000	500.000	600.000	1.000.000
Bedelli Senet Toplamı	4.268	4.268	4.268	4.268	4.268
Bedelsiz Senet Toplamı	295.732	395.732	495.732	595.732	995.732
Sermaye Artırımı (%)	-	33,3333334	25	20	66,66666
Hisse Senedi Fiyatı (TL) (Yıl Sonu İtibarıyla)	19,80	31,62	28,28	18,89	17,96
Yıl İçinde Sabit Kıymet İlavesi	30.500	47.376	130.574	176.342	274.881
Dağıtılan Toplam Temettü Tutarı (brüt)	18.900	75.000	100.000	100.000	247.059
Dağıtılan Toplam Temettü Tutarı (net)	16.065	63.750	85.000	90.000	210.000
Temettü Oranı (brüt) (%)	9,45	25	30	25	41,1765
Temettü Oranı (net) (%)	8,0325	21,25	27	22,50	35

SERMAYEYİ TEMSİL EDEN PAYLAR

Pay Senedi Türü	Ödenmiş Sermayesi TL	Pay Adedi	Payların Sermaye İçindeki Oranı %
A Grubu Nama Yazılı	50,00	5.000	0,000005
B Grubu Hamiline Yazılı	999.999.950,00	99.999.995.000	99,999995
Toplam	1.000.000.000,00	100.000.000.000	100,00000

31.12.2024 tarihinde Borsa İstanbul'daki kapanış hisse fiyatı 11,09 TL iken 31.12.2025 tarihi itibarıyla 17,96 TL olarak gerçekleşmiştir.

Şirketimizin 17.04.2025 tarihli Yönetim Kurulu'nda alınan Kâr Dağıtım kararı doğrultusunda, Şirketimiz esas sözleşmesinin 6. madde hükmü kapsamında, 2.000.000.000 TL kayıtlı sermaye tavanı içerisinde, 600.000.000 TL'lik çıkarılmış sermayesinin %66,66666 oranında 400.000.000 TL artırılarak 600.000.000 TL'den 1.000.000.000 TL'ye çıkarılması ile ilgili süreç 15.09.2025 tarihinde tamamlanmış ve 15.09.2025 tarih ve 11415 sayılı Türkiye Ticaret Sicil Gazetesi'nde ilan edilmiştir.

Sermayemizin %100'ü halka açık olup sermaye yapımıza ait son durum aşağıdaki tabloda belirtilmiştir.

31.12.2025 tarihi itibarıyla Yönetim Kurulu üyelerimizin sermayemizdeki payları; Sayın Hayrettin ÇAYCI %7,68, Sayın A. Hamdi BEKTAŞ %3,00, Sayın Turgay ŞOHOĞLU %1,30, Sayın Bekir MENETLİOĞLU %0,54, Sayın Cenap TAŞKIN %2,44 ve Sayın Diana Manuş URUN %3,96'dır. Diğer Yönetim Kurulu üyelerimizin sermayemizdeki payları bu oranların altındadır.

En yüksek hisseye sahip ortaklarımız Sayın Şükrü KİLİMCİ'nin hissesi sermayemizin %7,20'sini ve Sayın İbrahim KİLİMCİ'nin hissesi %6'sını teşkil etmektedir.

Şirketimizin fiili dolaşımdaki pay oranı 31.12.2025 tarihinde %83,85 olarak gerçekleşmiştir.

GENEL BİLGİLER

Kurumsal yönetim ve paydaşlara değer yaklaşımı

2025 döneminde gerçekleştirilen Genel Kurul toplantıları ve alınan yönetim kararları doğrultusunda şirketimizin kurumsal yönetim uygulamaları sürdürülmüş, ortaklarımıza 2024 yılı kârından brüt %41,1765, net %35 oranında nakit temettü dağıtımı gerçekleştirilmiştir.

Raporumuz 01.01.2025 - 31.12.2025 dönemini kapsamaktadır. Bu dönem içinde Şirketimiz ile ilgili önemli olaylar Kamuyu Aydınlatma Platformu (KAP) ortamında duyurulmuş ve internet sitemizde de tüm yatırımcılarımızın bilgisine sunulmuştur.


2024 yılı faaliyetlerimiz ile ilgili olarak 18.04.2025 tarihinde şirket merkezinde olağan Genel Kurul Toplantımız yapılmıştır. Bu toplantıda sermayemizi temsil eden payların %70,98'i temsil edilmiştir. Toplantıda Yönetim Kurulu üyelerimiz ibra edilmiş ve gündem maddelerinin tamamı görüşülerek karara bağlanmıştır.

Sermaye Piyasası Kurulu'nun düzenlemeleri gereğince Yönetim Kurulu tarafından belirlenen ve Sermaye Piyasası Kurulu'nun 14.03.2025 tarih ve E-29833736-110.07.07-69326 sayılı yazısı ile uygunluk izinleri alınan bağımsız Yönetim Kurulu üye adaylarının seçimi yapılmıştır.

18.04.2025 tarihli Genel Kurulumuzda yapılan seçim neticesinde Şirketimizin bağımsız Yönetim Kurulu üyeliklerine 1 yıl görev yapmak üzere Sayın Virma SÖKMEN, Sayın İlfeta AKSOY, Sayın Mehmet Ali YILDIRIMTÜRK, Sayın Mehmet Nazmi ERTEN ve Sayın Fatma Zeynep KUMAN seçilmiştir.

Türk Ticaret Kanunu'nun 1527. madde hükmünde bahsi geçen Elektronik Genel Kurul düzenlemeleri 2013 yılında uygulanmaya başlanmış ve fiziki olarak katılanların yanı sıra önceden gerekli prosedürleri yerine getiren ortaklarımız da internet ortamında 18.04.2025 tarihinde yapılan Genel Kurul Toplantısı'na katılmışlardır.

2025 döneminde ortaklarımıza 2024 yılı kârından brüt %41,1765, net %35 nakit temettü verilmiştir. Bu durumda 1 TL nominal değerli pay senedine net 0,35 TL nakit temettü ödenmiştir. Temettü dağıtımı 29.04.2025 tarihinde gerçekleştirilmiştir. Ayrıca tamamen iç kaynaklardan karşılanmak üzere %66,66666 oranında 400.000.000 TL'lik pay biçiminde kâr payı dağıtımı süreci 15.09.2025 tarihinde tamamlanmıştır.



FİNANSAL DURUM

Güçlü, etkin ve verimli finansal yapı anlayışı

MALİ YAPIMIZ İLE İLGİLİ RASYOLAR

	2024	2025
Likidite Oranları		
Cari Oran (Dönen Varlıklar/Kısa Vadeli Yükümlülükler)	1,47	1,45
Asit Test Oranı (Dönen Varlıklar-Stoklar/Kısa Vadeli Yükümlülükler)	0,91	0,89
Faaliyet Oranları		
Aktif Devir Hızı (Net Satışlar/Toplam Varlıklar)	2,96	2,52
Alacakların Devir Hızı (Net Satışlar/Kısa Vadeli Ticari Alacaklar)	9,92	8,89
Stok Devir Hızı (Satışların Maliyeti/Stoklar)	10,45	8,72
Alacakların Tahsil Süresi (360/Alacakların Devir Hızı)(Gün)	40	38
Stok Satış Süresi (360/Stok Devir Hızı)(Gün)	34	31
Stokların Tahsile Dönüştürme Süresi (Gün)	71	61
Finansal Yapı Oranları		
Toplam Yükümlülükler /Öz Kaynaklar	1,22	1,69
Toplam Yükümlülükler/Varlıklar Toplamı	0,30	0,63
Kısa Vadeli Yükümlülükler/Toplam Varlıklar	0,48	0,50
Öz Kaynaklar/ Varlıklar Toplamı	0,45	0,37
Kârlılık Oranları (%)		
Toplam Varlıklar Verimi (Vergi Öncesi Kar/Toplam Varlıklar)	3,38	3,50
Öz Sermaye Verimi (Vergi Öncesi Kar/Öz Sermaye)	7,49	9,41
Faaliyet Kar Marjı (Faaliyet Karı/Net Satışlar)	4,35	2,78
Kar Marjı (Vergi Öncesi Kar/ Net Satışlar)	1,14	1,39

TOPLAM AKTİFLER (bin TL)

2025 yılında toplam aktiflerimiz 31.379.751 TL seviyesine ulaşarak bir önceki yıla oranla %19,80'lik bir artış sağlamıştır.

26.192.794

2024

31.379.751

2025

↑ %19,80**SÜRDÜRÜLEN FAALİYETLER VERGİ ÖNCESİ KÂRI/(ZARARI)** (bin TL)

2025 yılında sürdürülen faaliyetler vergi öncesi kârımız/(zararımız), bir önceki yıla oranla %24'lük bir artışla 1.097.990.522 TL seviyesinde gerçekleşmiştir.

886.061.814

2024

1.097.990.522

2025

↑ %24**TOPLAM SATIŞLAR** (Net) (bin TL)

Şirketimizin toplam satışları son üç yıllık tırmanış grafiğini sürdürerek, %2,04'lük bir artışla 79.114.454 TL seviyesine ulaşmıştır.

77.529.376

2024

79.114.454

2025

↑ %2,04

İŞTİRAK VE BAĞLI ORTAKLIKLARIMIZ

Güçlü iştirak yapısıyla sürdürülebilir büyüme

Sarkuysan, yurt içi ve yurt dışında faaliyet gösteren iştirak ve bağlı ortaklıklarıyla üretim, teknoloji, pazarlama ve dağıtım alanlarında entegre bir yapı oluşturmakta; bu yapı sayesinde küresel pazarlarda rekabet gücünü artırarak sürdürülebilir büyümesini desteklemektedir.





DEMİSAŞ DÖKÜM EMAYE MAMULLERİ SAN. A.Ş.

1974 yılında kurulan Demisaş A.Ş.'nin fabrikası Bilecik'te bulunmaktadır. Döküm tesislerinde kupol ocağı ve endüksiyon ocaklarında ergitme yapılmakta, uç adet otomatik kalıplama hattında üretim gerçekleştirilmektedir. Üretimini yapmakta olduğu pik ve sfero döküm parçaların işlenerek satılması amacına yönelik "Talaşlı İmalat Atölyesi" de bulunmaktadır.

Beyaz eşya endüstrisi için hermetik pistonlu kompresör parçaları ve vidalı kompresör parçaları; otomotiv endüstrisi için sfero ve gri pik döküm fren diskleri, havalı fren diskleri, fren kampanaları, volanlar, egzoz manifoldları, kasnaklar, fren silindirleri, çeşitli braketler ve parçaları ile fren emniyet parçaları; su sistemi sektörü için pompa gövdeleri; ağır vasıta endüstrisi için kompresör gövdeleri ve fren emniyet parçaları; demiryolu sektörü için ray bağlantı parçaları; inşaat sektörü için ise iskele bağlantı parçaları üretmektedir. Yıllık üretim kapasitesi 80.000 tondur.

31.12.2025 itibarıyla üretiminin %26 civarındaki bölümü başta Batı Avrupa ülkeleri olmak üzere yurt dışına ihraç edilmektedir. Hisse senetleri Borsa İstanbul'da işlem gören iştirakimizin kayıtlı sermaye tavanı 400.000.000 TL olup sermayesi 200.000.000 TL'dir. Demisaş A.Ş.'ne %44,44 oranında iştirakimiz bulunmaktadır.

SARMAKİNA SAN. VE TİC. A.Ş.

1991 yılında kurulan Sarmakina, yurt içi ve yurt dışı pazarlarda özellikle tel ve kablo sektörleri için tel çekme, tel bükme, bobin sarma ve kalay kaplama hatları, tel çözücü, tel sarıcı, tel aktarma makinesi, çeşitli emulsiyon sistemleri, bant filtre, çelik makara ve makara ekipmanları üretmektedir.

Ayrıca enerji sektörü için bakır ve alüminyum esnek ve solid bara çözümleri ile elektromekanik sanayinde kullanılan izoleli iletkenler (izolasyon malzemesi olarak kraft, satin, dennison, mylar, mika, Nomex vb.) alanlarında da faaliyet göstermektedir.

Bara çözümleri arasında esnek bağlantı baralar, kaynaklı solid baralar, makaron izoleli kalay veya gümüş kaplı profiller, boru ve çubuk ürünleri ile müşteri talepleri doğrultusunda işlenmiş özel baralar da yer almaktadır.

Sermayesi 200.000.000 TL olan Sarmakina A.Ş.'ne %99 oranında ortaklığımız bulunmaktadır.

SARDA DAĞITIM VE TİC. A.Ş.

1979 yılında İstanbul'da kurulmuş olup şirketimiz ürünlerinin tanıtım ve pazarlama faaliyetlerinin bir kısmını gerçekleştirmektedir. Ayrıca faaliyet konusuna uygun ürünlerin ihracat, ithalat ve dağıtımını yapmaktadır.

Sermayesi 100.000.000 TL olan Sarda A.Ş.'ne %99,97 oranında ortaklığımız bulunmaktadır.

BEKTAŞ BAKIR EMAYE KABLO SAN. VE TİC. A.Ş.

2003 yılında faaliyetini durduran ve 5.500.000 TL sermayesi bulunan Bektaş A.Ş.'ye şirketimizin %70,71, Sarda A.Ş.'nin ise %29,13 oranında ortaklığı bulunmaktadır.



BEMKA KUPFERLACKDRAHT GMBH

2002 yılında kurulan Türkiye'nin önde gelen emaye bobin teli üreticilerinden Bemka A.Ş.'nin ürünlerini tanıtmaya ve pazarlama faaliyetlerinin bir kısmını gerçekleştirmek amacıyla Almanya'da kurulmuştur. Şirketimiz Bemka A.Ş. ile 22.12.2016 tarihi itibarıyla birleşmiştir.

500.000 EUR sermayesi bulunan Bemka Kupferlackdraht GmbH şirketimizin %99,60 oranında bağlı ortaklığıdır.

SARK WIRE CORPORATION

2008 yılında kurulan ve 15.12.2009 tarihinden itibaren ABD'nin New York eyaleti Albany şehrinde faaliyet gösteren Sark Wire Corp.'in en son teknoloji ile donatılmış fabrikasında katma değeri yüksek elektrolitik bakır tel ve bu telden üretilmiş ürünler üretilmektedir.

Ayrıca nakliye maliyetlerinin düşürülmesi ve müşterilere daha hızlı ürün teslimatı yapılması amacıyla Georgia eyaletinde ikinci bir fabrika kurulmuştur.

Amerika Birleşik Devletleri'nde faaliyet gösteren ve sermayesine %60 oranında sahip olduğumuz Sark-Wire ile sermayesinin %100'üne sahip olduğumuz Sark-USA şirketlerinin Sark-Wire bünyesinde birleşmelerine şirketlerin yönetim kurullarında karar verilmiştir.

Söz konusu birleşme ile ilgili Amerika Birleşik Devletleri'nde hukuki işlemler tamamlanmış ve 15.05.2019 tarihinde birleşme sertifikası alınmıştır.

Birleşme sonrasında Sark Wire Corp.'a Sarquysan A.Ş.'nin %73,34, Sarmakina A.Ş.'nin %14,54 ve Bektaş A.Ş.'nin %12,12 oranında ortaklığı bulunmaktadır.

SARK BULGARİA AD

Avrupa Birliği'nin ihracat alanında sağladığı avantajlardan yararlanmak ve şirketimizin faaliyetlerinin genişletilmesine yönelik olarak 10.06.2016 tarihinde Bulgaristan'ın Shumen şehrinde kurulmuştur.

20.000.000 leva sermaye kaydı bulunan Sark Bulgaria AD'ye şirketimizin %90 oranında, Sarmakina A.Ş.'nin %10 oranında ortaklığı bulunmaktadır. Şirketin yatırım süreci tamamlanmış olup üretim süreci başlamıştır.

CRW METAL SANAYİ VE TİCARET A.Ş.

Yakın gelecekte ortaya çıkabilecek fırsatları değerlendirmek ve ilgili sektörlerdeki iş birlikleri ile yatırımları gerçekleştirmek amacıyla her nevi metal üretimi, pazarlaması ve satışı konularında faaliyet göstermek üzere kurulmuştur.

Sermayesi 300.000.000 TL olan CRW Metal Sanayi ve Ticaret A.Ş.'ne %42,50 oranında ortaklığımız bulunmaktadır.


YILLAR İTİBARIYLA İŞTİRAK VE BAĞLI ORTAKLIKLARIMIZ

	2021	2022	2023	2024	2025
Demisaş Döküm Emaye Mamulleri Sanayi A.Ş. (bin TL)					
Ödenmiş Sermayesi	52.500	52.500	100.000	200.000	200.000
İştirak Payımız	23.331	44.440	44.440	44.440	44.440
İştirak Oranı (%)	44,44	44,44	44,44	44,44	44,44
Bektaş Bakır Emaye Kablo Sanayi ve Tic. A.Ş. (bin TL)					
Ödenmiş Sermayesi	5.500	5.500	5.500	5.500	5.500
İştirak Payımız	3.889	3.889	3.889	3.889	3.889
İştirak Oranı (%)	70,71	70,71	70,71	70,71	70,71
Sarda Dağıtım ve Tic. A.Ş. (bin TL)					
Ödenmiş Sermayesi	15.000	30.000	30.000	100.000	100.000
İştirak Payımız	14.996	29.991	29.991	99.970	99.970
İştirak Oranı (%)	99,97	99,97	99,97	99,97	99,97
Sarmakina San. ve Tic. A.Ş. (bin TL)					
Ödenmiş Sermayesi	20.000	50.000	50.000	200.000	200.000
İştirak Payımız	19.800	49.500	49.500	198.000	198.000
İştirak Oranı (%)	99,00	99,00	99,00	99,00	99,00
CRW Metal Sanayi ve Ticaret A.Ş. (bin TL)					
Ödenmiş Sermayesi			75.000	300.000	300.000
İştirak Payımız			31.875	127.500	127.500
İştirak Oranı (%)			42,50	42,50	42,50
Sark Wire Corp. (bin ABD doları)					
Sermayesi	15.575	15.575	15.575	15.575	15.575
Ödenmiş Sermayesi	15.575	15.575	15.575	15.575	15.575
İştirak Payımız	11.422	11.422	11.422	11.422	11.422
İştirak Oranı (%)	73,34	73,34	73,34	73,34	73,34
Sark Bulgaria AD. (bin Leva)					
Sermayesi	8.000	8.000	12.000	12.000	20.000
Ödenmiş Sermayesi	8.000	8.000	12.000	12.000	20.000
İştirak Payımız	7.200	7.200	10.800	10.800	18.000
İştirak Oranı (%)	90	90	90	90	90
Bemka Kupferlackdraht GmbH (bin Eur)					
Ödenmiş Sermayesi	500	500	500	500	500
İştirak Payımız	498	498	498	498	498
İştirak Oranı (%)	99,60	99,60	99,60	99,60	99,60

Sanayide sürdürülebilir altyapı

Otomasyon ve üretim sistemlerinde kullanılan Sarkuysan bakır çözümleri, enerji iletiminde güvenilirlik sağlayarak üretim süreçlerinde verimlilik ve sürekliliği destekler.





2025 YILI FAALİYETLERİ

Teknoloji ve verimlilik odaklı üretim yaklaşımı

2025 yılında hayata geçirilen yatırımlar ve üretim süreçlerindeki iyileştirmeler ile modern üretim altyapımız daha da güçlenmiş, verimlilik ve kalite odaklı üretim anlayışımız şirketimizin sürdürülebilir büyüme hedeflerini desteklemiştir.



YATIRIMLARIMIZ

Şirketimiz, yatırım faaliyetlerine 2025 döneminde de devam etmiştir. Yatırım faaliyetlerimiz, global sektördeki yoğun rekabet ortamı ve teknolojiye yeni eğilimler dikkate alınarak özellikle katma değeri yüksek ürünlere yönelik olmuştur. Bu faaliyetler kapsamında devreye alınan tesis ve makine parkının en son teknolojiye sahip olmasına özen gösterilmiştir. Yapılan yatırımlar ile ürün yelpazemizin genişletilerek müşteri taleplerine olumlu katkılar sağlaması hedeflenmiştir.

YURT DIŞINDA ÜRETİM FAALİYETLERİMİZ

ABD'nin New York ve Georgia eyaletlerinde kurulu olan ve Şirketimizin %73,34 hissesine sahip olduğu "Sark Wire Corporation", ISO 9001 Kalite Yönetim Sistemi Standardı Belgesi'nin gereklerine uygun olarak yüksek kaliteli ürünlerini, Kuzey Amerika pazarında sürekli artan ürün çeşitliliği ile rekabetçi fiyatlarda, kısa teslim sürelerinde ve müşteri memnuniyetini her zaman ön planda tutarak faaliyetine başarıyla devam etmektedir.

Sark Bulgaria AD, Şirketimizin Avrupa Birliği bölgesindeki faaliyetlerinin genişletilmesine yönelik olarak 2016 yılında Bulgaristan'ın Shumen şehrinde kurulmuş, 2019 yılı ortalarında seri üretime geçmiştir. Üretimi artarak devam etmektedir.

ÜRETİMİMİZE İLİŞKİN BİLGİLER

Sarkuysan, elektrolitik bakır ve ürünleri üretmek üzere 1972 yılında İstanbul'da kurulmuştur. Tesisleri, İstanbul'a 45 km uzaklıktaki Gebze/Osmangazi, Tuzla ve Darıca mevkiinde sahibi olduğu 200.000 m²'yi aşan alan üzerine kuruludur. 220.000 tonu aşan yıllık üretim kapasitesiyle, modern çevre koruma teknolojileri ile donatılan tesislerinde doğaya saygılı üretim yapılmaktadır. Şirketimiz; ülkemizin ilk başarılı çok ortaklı ve profesyonel yönetim yapısı, iştirak ve bağlı ortaklıkları, yaklaşık 36.000 civarındaki ortağı ve gerçekleştirdiği sosyal sorumluluk projeleri ile kurulduğu 1972 yılından itibaren ülkemizin

ekonomik ve sosyal hayatına katkıda bulunmaktadır. Sarkuysan Grubu, 2025 yılında 184.818 ton mamul satışına ulaşmıştır.

ÜRETİM TESİSLERİ

Rafinasyon Tesisleri

Anot Dökümhanesi

Blişter bakır, rafinasyon fırınlarında ergitilip otomatik döküm çarkındaki kalıplara dökülerek anot bakır elde edilir.

Elektroliz Ünitesi

Elektroliz banyolarına yerleştirilen anotlar, burada klasik doğru akım elektroliz metoduyla elektrolitik rafinasyona tabi tutulur. Elektroliz süreci sonunda elektrolitik saflıkta bakır katot elde edilir.

Sürekli Döküm Tesisleri

Sarkuysan, sürekli bakır döküm teknolojisinde var olan üç sistemle tek çatı altında üretim yapan dünyada yegâne kuruluştur.

Upcast (Outokumpu)

Sürekli Döküm Tesisinde bakır katotlar, indüksiyon fırınlarında koruyucu atmosfer ortamında ergitilir, yolluklar vasıtasıyla döküm fırınlarına aktarılır ve "UPCAST" sürekli döküm yöntemi ile 8-25 mm aralığında farklı çaplarda filmaşın olarak üretilir. Bu tesiste gümüş alaşımli bakır filmaşın üretimi de yapılmaktadır.

Southwire

Southwire Sürekli Döküm Tesisinde, şaft fırınında oksijen kontrolü altında ergitilen katotlardan bara dökümü ve senkronize çalışan sıcak haddeleme prosesi ile 8 mm çaplı ETP bakır filmaşın ile 11 mm ve 16 mm çaplı ETP bakır çubuk üretilir.

Contirod/Hazelett

Sürekli Döküm Tesisinde, şaft fırınında oksijen kontrolü altında ergitilen katotlardan bara dökümü ve senkronize çalışan sıcak haddeleme prosesi ile 8 mm çaplı ETP bakır filmaşın üretimi yapılır.

Kütük Döküm

Elektrolitik bakır katotlar indüksiyon fırınında ergitilerek sıcak tutma / döküm fırınına aktarılmakta, buradan da dikey hatlı döküm makinesinde çeşitli çaplarda yuvarlak kütük olarak dökülüp müşteri talebine uygun istenilen boylarda otomatik olarak kesilmektedir. Bu tesiste

üretile kütükler, ekstrüzyon işlemine tabi tutulmak üzere Boru, Lama ve Profil Tesisine gönderilmektedir.

ÜRETİM

İletken Üretimi

Bugün otomotiv sektöründeki önemli girdilerden birisi olan set kabloların hammaddesini tedarik eden Şirketimiz, bilgisayar ve internet gibi birçok alanda hızlı haberleşme ve veri iletimini sağlayacak teknik donanımlarda kullanılmak üzere ulusal ve uluslararası standartlara uygun iletkenler üretmektedir. Ayrıca elektronik endüstrisinde kullanılan genel ve özel amaçlı iletkenler de ürünlerimiz arasında yer almaktadır. Bunun yanı sıra havacılık ve savunma sanayinin her kesiminde kullanılmakta olan özel iletkenlerin de üretimi yapılmaktadır. Sarkuysan, uzay ve uçak sanayine tedarik yapan kablo firmaları için yüksek iletkenlikte ve yüksek sıcaklığa dayanıklı tel üretmektedir.

Mono Tel Üretimi

Sürekli döküm tesislerinden gelen 8 mm çaplı filmaşın, standartlar ve müşteri istekleri doğrultusunda farklı tel çekme makinelerinde inceltilerek 0,05-4,50 mm çap aralığında soğuk çekme yöntemiyle tavlı veya sert mono tel olarak üretilir.

Demet İletken Üretimi

Çok Telli İletken

0,05-1,04 mm aralığındaki çaplarda, 24 tele kadar çok telli demet iletkenler son teknolojiye uygun tel çekme makinelerinde üretilmektedir.

Bükümlü İletken

0,05-300 mm² kesitteki iletkenler, bükümlü tel makinelerinde uluslararası standartlara uygun olarak üretilir.

Özel Bükümlü İletken

0,05-300 mm² kesitteki iletkenler, tanımlanmış özel geometrik yapıda büküm yapılarak üretilir.

Kalay/Nikel Kaplı Tel Üretimi

0,80-3,00 mm çaplı teller, özel kaplama banyolarında elektroliz yöntemi ile kalay veya nikel kaplanarak üretildikten sonra tel çekme makinelerinde istenen çapa çekilir.



Yassı Tel/Profil/Çubuk Üretimi

Başlangıç malzemesi olan çubuk, ön çekme ve tıraşlama işleminden sonra özel çekme makinelerinde soğuk çekme yöntemiyle üretilir. Üretilen malzeme, talebe göre parlak tavlama tesisinde normlara uygun olarak tavlınır. Yassı tel ve profiller ayrıca en son teknoloji olan sürekli ekstrüzyon yöntemi ile de tavlı olarak üretilmektedir.

Yassı Teller

150 mm² kesite kadar yassı teller, 3-30 mm genişlik ve 1-12 mm kalınlığa kadar üretilmektedir.


Mikro Yassı Teller

Mikro yassı teller çıplak, kalay ve lehim kaplı olarak özel haddeleme ve kaplama üniteleri kullanılarak üretilmekte olup aktarma makinesi kullanılarak müşteri talebine uygun makaralara aktarılmaktadır.

- › Kalınlık: 0,08-0,50 mm
- › Genişlik: 0,80-6,00 mm
- › Kaplama: Çıplak, kalaylı veya istenen özelliklerde lehim kaplamalı
- › Fiziksel özellik: Tavlı veya sert

Seyir Teli ve Taşıyıcı İletkenler

Sarkuysan; seyir teli üretimlerinde %99,99 Cu saflıkta elektrolitik bakır kullanmaktadır. Farklı boyuttaki seyir tellerini elektrolitik bakır ile gümüş, kalay veya magnezyum alaşımli bakır filmaşınlerden çekme, ezme veya çekme-ezme yöntemlerini kullanarak üretmektedir. Üretimler ASTM B 47, UIC 870-0 ve TS EN 50149 veya özel müşteri taleplerine göre 107 mm², 120 mm², 150 mm² kesitli olarak gerçekleştirilmektedir. Gümüş alaşımli bakır seyir telleri, yüksek iletkenlik değerleri ve yüksek yumuşama sıcaklık değerleri sayesinde yüksek frekanslı ve yüksek hızlı raylı sistemlerde büyük avantaj sağlamaktadır. Kalay veya magnezyum alaşımli seyir telleri, yüksek kopma ve aşınma dayanımları nedeniyle çok yüksek hızlı raylı sistemlerde tercih edilir. Magnezyum alaşımli bakır iletkenler, yüksek kopma dayanımı özelliği ile esneklik ve yüksek dayanıklılık gerektiren taşıyıcı tel ve besleme teli üretimi için idealdir. Taşıyıcı teller ve besleme telleri, talebe göre CuMg ve CuAg alaşımından veya saf bakır olarak üretilebilmektedir.





Profil Çubuklar

Yuvarlak çubuklarda en yüksek çap ölçüsü 80 mm'dir. Yassı profillerde en yüksek genişlik ölçüsü 200 mm olmaktadır.

Boru, Lama ve Profil Tesisi

Boru, Lama ve Profil Tesisi'nde, Kütük Döküm Tesisi'nde üretilen kütükler uygun proses sıcaklığına kadar ısıtılıp ekstrüzyon presinde basılarak önce taslak boru, taslak lama ve taslak profil hâline getirilmekte ve daha sonra bu taslaklar çekim makinelerinde istenilen ölçülere getirilmektedir. Pancake veya LWC formunda, içi yivli veya yivsiz, düz boy veya kangal hâlinde çekilen borular ile lama ve profiller müşteri taleplerine göre kalibre edilmekte ve koruyucu gaz altında çalışan parlak tav fırınında tavlanaştırılmaktadır. Tamamen Sarkuysan içinde geliştirilen ve üretilen bir üretim hattı ile klima sektörü için izolasyonlu bakır boru üretimi gerçekleştirilmektedir.

Talebe bağlı olarak lamalar çıplak veya kalay kaplı bakır lama olarak satışa arz olunmaktadır. Bakır lamalar ayrıca modern sürekli ekstrüzyon tesislerinde Cu-OF çubuktan yüksek iletkenlik değerlerinde ve yüzey kalitesinde üretilmektedir. Sarkuysan ve Sarmakina'nın ortak geliştirdiği ve patenti Sarmakina'ya ait olan lama kaplama makinesi kullanılarak kalay kaplı lama üretimi de gerçekleştirilmektedir.

Emaye Tel Üretim Tesisleri

Gebze ve Tuzla'da bulunan tesislerimizde yuvarlak ve yassı bakır ve alüminyum emaye bobin teli ile CTC (Continuously Transposed Conductor) üretimleri yapılmaktadır.

Yuvarlak ve Yassı Emaye Bobin Teli Üretimi

0,03-5,00 mm aralığında yuvarlak bakır, 0,80-2,50 mm aralığında yuvarlak alüminyum ve 100 mm² kesite kadar yassı bakır ve alüminyum emaye bobin teli üretimi, emaye makinelerinde dünya standartlarına uygun olarak gerçekleştirilmektedir.

CTC (Continuously Transposed Conductor) Üretimi

Güç trafoları ve jeneratörlerinde kullanılan; kullanıldığı üniteye kayıpların, sarım zamanının, ünite boyut ve maliyetinin azalmasını, sargının fiziksel dayanımının artmasını sağlayan, yassı emaye bobin tellerinin bir araya getirilmesiyle oluşan CTC ürünü müşteri taleplerine uygun şekilde projelendirilerek üretilmektedir.

Elektro Erezyon EDM Teli Üretimi

Özellikle hassas kesim işlemlerinde optimum iletkenlik ve aşınma dayanımı sağlamak amacıyla özel olarak üretilen pirinç alaşımı bu teller, CNC elektro tel erezyon makinelerinde yüksek verimlilik sunarak kalıp, otomotiv, havacılık


ve elektronik sektörlerindeki üretim süreçlerini desteklemektedir. EDM tellerimiz, yüksek yüzey kalitesi, aşınma dayanımı, kopma dayanımı, doğrusalık ve iletkenlik gibi kritik performans gerektiren uygulamalarda müşterilere çözümler sunmaktadır.


Fotovoltaik Güneş Enerjisi Panelleri için Interconnector PV Ribbon Teli

Yenilenebilir enerji sektöründe fotovoltaik güneş panellerinin verimliliğini artırmaya yönelik yüksek performanslı Interconnector PV Ribbon tellerimiz, güneş paneli hücreleri arasındaki elektrik iletim bağlantısını sağlayarak enerji iletimini en kaliteli hâle getirmektedir. Üretim süreçlerimizde kullanılan ileri tavlama teknolojisi ile bakır tel üzerine hassas lehim kaplama teknikleri sayesinde PV Ribbon tellerimiz; düşük akma dayanımı, düşük direnç, yüksek iletkenlik, mükemmel yüzey kalitesi ve lehimlenebilirlik özellikleri sunmaktadır. Böylece güneş panellerinin uzun ömürlü ve yüksek verimli çalışmasına katkıda bulunmaktadır. Yenilikçi üretim anlayışımız doğrultusunda yenilenebilir enerji sektörünün sürdürülebilir hedeflerine destek vermeye devam ediyoruz.

ÜRÜNLERİMİZ

- › Bakır Katot
- › Elektrolitik bakırdan imal edilmiş;
 - › Filmaşınlar
 - › Çubuklar
 - › Muhtelif Çaplarda Teller
 - › Yassı Teller (çıplak ve izoleli)
 - › Havai Hat Katener Telleri (seyir telleri, pandül teli, portör teli, besleme telleri, Y halatı, izoleli-izolesiz direk topraklama teli)
 - › Kalay Kaplı Teller
 - › Nikel Kaplı Teller
 - › Demet ve Bükümlü Teller
 - › Rope (halat) Örgülü Teller
 - › Profiller
 - › Bakır Boru (LWC, pancake, düz boy, yivli, izolasyonlu)
 - › Bakır Lama (çıplak ve kalay kaplı)
 - › Bakır Nüget (Cu-OF ve Cu-DXP)
 - › Mikro Yassı Tel
 - › Yuvarlak Emaye Bobin Teli (bakır veya alüminyum)
 - › Yassı Emaye Bobin Teli (bakır veya alüminyum)
 - › CTC (Continuously Transposed Conductor)
 - › PV Ribbon Teli
 - › EDM Teli





5 kıtada, 70'ten fazla ülkede,
600'ün üzerinde aktif müşterisiyle
geniş bir ihracat ağı bulunan
Şirketimizin ihracatı, 2025 yılında
900 milyon dolara ulaşmıştır.

— İHRACAT
-- İTHALAT





SATIŞLARIMIZ

2025 yılı toplam satışlarımız 79.114.454.022 TL olarak gerçekleşmiştir. Söz konusu satış rakamlarına ulaşılmasında; etkin ekip çalışması, kurumsal risk yönetimi, yüksek kalite ve müşterilerimizin Sarkuysan'ı uzun süreli çözüm ortağı olarak görmeleri önemli rol oynamıştır.

İHRACAT

2025 yılı, Sarkuysan açısından yaşanan tüm olumsuzluklara rağmen ihracat hedeflerine ulaşıldığı bir yıl olmuştur. 5 kıtada, 70'ten fazla ülkede, 600'ün üzerinde aktif müşterisiyle geniş bir ihracat ağı bulunan Şirketimizin ihracatı, 2025 yılında 900 milyon dolara ulaşmıştır.

2025 YILINDA KATILDIĞIMIZ FUARLAR

Yurt İçi Fuarlar

- › 10-12 Nisan 2025 SOLAREX 2025, İstanbul Fuar Merkezi/İstanbul
- › 24-26 Nisan 2025 ELECTRICITY EURASIA, İstanbul Fuar Merkezi/İstanbul
- › 18-20 Haziran 2025 EURASIA RAIL 2025, İstanbul Fuar Merkezi/İstanbul
- › 22-25 Ekim 2025 ISK-SODEX 2025, İstanbul Fuar Merkezi/İstanbul

Yurt Dışı Fuarlar

- › 25-26 Mart 2025 COILTECH, Augsburg/Almanya
- › 7-9 Nisan 2025 MIDDLE EAST ELECTRICITY, Dubai/B.A.E.
- › 3-5 Haziran 2025 CWIEWE, Berlin/Almanya
- › 17-18 Eylül 2025 COILTECH, Pordenone/İtalya
- › 23-26 Eylül 2025 Trako, Gdansk/Polonya

2026 PİYASA VE BAKIR PAZARI BEKLENTİLERİ

2025 yılı, jeopolitik risklerin piyasadaki büyüme momentumunun önüne geçtiği ve küresel ekonominin yerleşik kurallarının örselendiği bir yıl olmuştur. Özellikle ABD Başkanı Trump'un, Amerikan çıkarlarını önceleyen ve 2. Dünya Savaşı sonrası ortaya çıkan Birleşmiş Milletler, Dünya Bankası, Dünya Sağlık Örgütü, NATO gibi yerleşik kurumları işlevsizleştiren politikaları nedeniyle piyasalarda risk algısı artmış ve altın, gümüş gibi riski düşük olduğu düşünülen enstrümanlara kaçış rekor seviyelere ulaşmıştır.

Trump'un ABD ile ticaret yapan ülkelere uyguladığı ve siyasi bir baskı aracına dönüşen gümrük vergileri belirsizliği artırmış ve küresel ekonomik büyümeyi ciddi anlamda sınırlamıştır. Yaşanan bu gelişmelere ilave olarak Haziran 2025'te patlayan 12 günlük İsrail-İran çatışması ve 5. yılına giren Rusya-Ukrayna savaşı da bu belirsizliği ve artan risk algısını körüklemiştir.

Ayrıca Uzak Doğu'da Çin-ABD rekabetinin çok daha açık bir mücadeleye dönmesi ve ülkelerin küreselleşme politikalarından vazgeçerek daha korumacı politikalara yönelmesi küresel büyüme oranlarını negatif etkilemiş ve birçok bölgenin büyüme rakamları beklentilerin altında kalmıştır.

OECD tarafından Aralık ayında yayımlanan tahmini verilere göre küresel ekonomik büyüme 2025'te %3,3 olarak gerçekleşmiştir. Bu dönemde ABD ekonomisi %2,1 büyürken, Avro Bölgesi'nde büyüme %1,4 seviyesine çıkmış, Çin ekonomisi ise %5'lik büyüme oranıyla yavaşlama sinyalleri vermiştir.

2026 yılında ise küresel büyümenin, ABD ekonomisi ve bazı gelişmekte olan ekonomilerdeki pozitif gelişmelere bağlı olarak %2,4 ve akabinde 2027 yılında da %2,0 olarak gerçekleşmesi öngörülmektedir.

Avro Bölgesi'ndeki büyümenin, Avrupa'da büyüme oranlarının 2026 yılında %1,3'e, 2027 yılında da %1,4'e yükselerek bir toparlanma yaşaması beklenmektedir. Ülkemizin de içerisinde olduğu gelişmekte olan ülkeler grubunun da 2026 yılında %4,2 oranında büyüme beklentisi bulunmaktadır.

Türkiye ekonomisi 2025 yılında %3,6 oranında büyümüştür. TÜİK raporuna göre son çeyrekte %3,4 oranında bir büyüme gerçekleşmiştir. Bu sonuçlarla birlikte Türkiye ekonomisinin %3 ile %3,7 arasında daha dengeli ve ılımlı bir büyüme patikasına girmesi beklenmektedir.

ICSG (International Copper Study Group) tarafından açıklanan ön verilere göre küresel rafine bakır üretiminin 2025 yılında yaklaşık %4,2 oranında arttığı görülmektedir. 2026'da maden üretiminin 2025'e kıyasla %1,6 artış göstererek 24,762 milyon ton olarak gerçekleşmesi beklenmektedir.

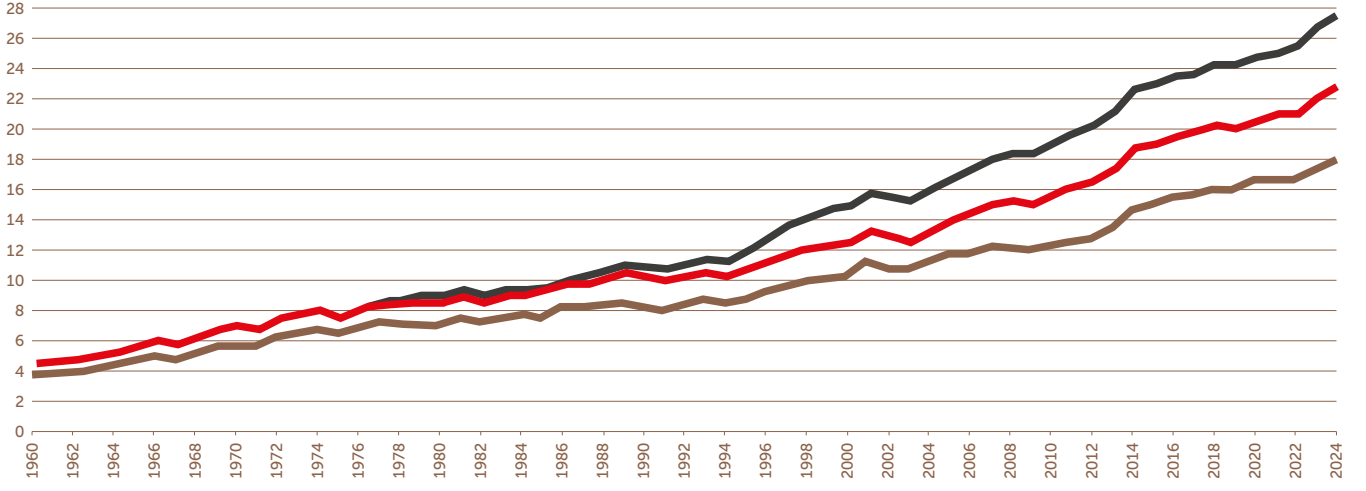
Yine aynı dönemde toplam rafine bakır üretiminin ise 2025'e kıyasla %4,2 artışla 30,337 milyon ton olarak gerçekleşmesi beklenmektedir. 2027 yılı için ise bu rakamın %6,2 artış ile 31,874 milyon tona ulaşması tahmin edilmektedir.

Dünya rafine bakır tüketiminin 2025 yılında önceki yılın aynı dönemine göre %2,7 artışla 28,143 milyon tona ulaşması beklenmektedir. 2026 yılı için rafine bakır talebinin ise 28,729 milyon tona ulaşacağı tahmin edilmektedir.

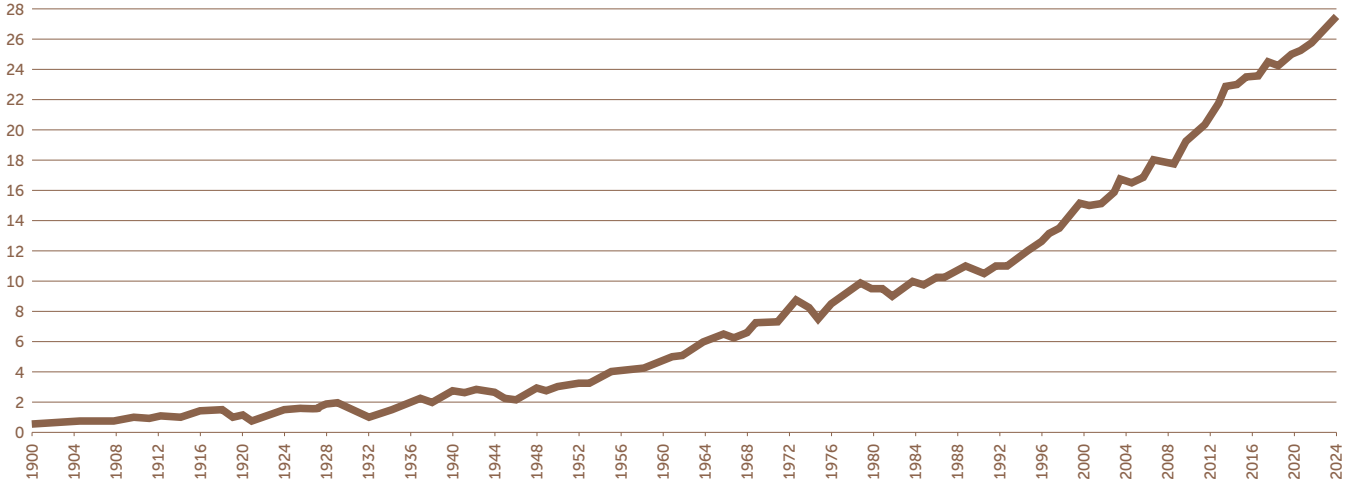
Ülkemizde rafine bakır tüketiminin 2025 yılında 583.000 ton civarında gerçekleştiği görülmektedir. Önceki yıl içerisinde yaşanan sıcak savaşlar, ABD gümrük tarifeleri ve artan jeopolitik risklere rağmen Türkiye bakır pazarında 2025 yılında bir önceki yıla göre %2,1 artış gerçekleşmiştir.

2026 yılında ise Türkiye rafine pazar büyüklüğünün yine %3 artış göstererek 600.000 tona ulaşması beklenmektedir. Söz konusu pazar büyüklüğü beklentilerinin mevcut ekonomi yönetiminin enflasyon ile mücadele kapsamında atacağı daraltıcı adımlara bağlı olarak değişkenlik göstermesi mümkündür.

DÜNYA RAFİNE BAKIR ÜRETİMİNİN ÜRETİM YÖNTEMLERİNE GÖRE DAĞILIMI



DÜNYA TOPLAM RAFİNE BAKIR ÜRETİMİ (1900–2024)



ARAŞTIRMA GELİŞTİRME FAALİYETLERİMİZ

SARKUYSAN'da Ar-Ge faaliyetleri yenilikçi çözümler geliştirerek sektörümüzdeki lider konumumuzu güçlendirmek, teknolojik gelişimi sürdürülebilir yaklaşımlarla desteklemek ve dünya standartlarında özgün projeler üretmek amacıyla yürütülmektedir.

Sanayi ve Teknoloji Bakanlığı tarafından onaylı Sarkuysan Ar-Ge Merkezi'nde araştırmacılar ve mühendislerden oluşan güçlü kadromuz ile ileri teknoloji altyapısına sahip laboratuvarlarımızda kapsamlı test, analiz ve doğrulama çalışmaları gerçekleştirilmektedir.

Sektörün değişen ihtiyaçlarına ve küresel yeşil dönüşüm hedeflerine uyum sağlamak amacıyla çevreye duyarlı, sürdürülebilir ve yüksek katma değerli teknolojik çözümler geliştirmek Ar-Ge faaliyetlerimizin temel öncelikleri arasında yer almaktadır.

Bu doğrultuda üniversiteler, araştırma kurumları, teknoparklar ve sektör paydaşları ile yürütülen iş birlikleri sayesinde bilimsel gelişmeler ve sektörel trendler yakından takip edilmekte ve Ar-Ge projelerimize entegre edilmektedir.

Ar-Ge Merkezimiz yalnızca yeni ürün geliştirme faaliyetlerine değil aynı zamanda üretim süreçlerinin verimliliğinin artırılması, dijitalleşme uygulamalarının yaygınlaştırılması ve sürdürülebilir üretim teknolojilerinin geliştirilmesi konularına da odaklanmaktadır.

Bu yaklaşım doğrultusunda Sarkuysan, inovasyon odaklı büyüme stratejisini güçlendirerek tüm endüstriyel süreçlerini sürekli iyileştirme anlayışıyla geliştirmeye devam edecektir.

YÖNETİM SİSTEMLERİMİZ VE KALİTE KONTROL FAALİYETLERİMİZ

Şirketimizin elektrolitik bakır ve mamulleri üretimindeki lider konumunu sürdürme başarısının temelinde, ürünlerimizin yüksek kalitesi ve sürekli iyileştirme odaklı felsefemiz önemli rol oynamaktadır.

ISO 9001 ve IATF 16949 sertifikalı "Kalite Yönetim Sistemimiz" ile kalite ve müşteri memnuniyetinin artırılması ve sürekliliğinin sağlanması ana hedefi doğrultusunda faaliyetlerimiz yürütülmektedir.

ISO 14001 sertifikalı "Çevre Yönetim Sistemimiz" ile yürütmekte olduğumuz faaliyetler sırasında doğal kaynak kullanımının azaltılması, toprağa, suya ve havaya verilen zararların minimum düzeye indirilmesi, çevre performansının artırılması ve sürekliliği sağlanmaktadır.

ISO 45001 sertifikalı "İş Sağlığı ve Güvenliği Yönetim Sistemimiz", güvenli ve sağlıklı çalışma ortamı oluşturulması, çalışanlarımızın korunması, iş kazaları ve meslek hastalıklarının oluşmasının engellenmesi ve çalışma ortamı güvenliğinin sağlanması için sistematik uygulamaları sürdürmemizi sağlamaktadır.

ISO 50001 sertifikalı "Enerji Yönetim Sistemimiz" sayesinde enerji verimliliğini yükseltmek için gerekli olan süreç ve sistemler oluşturulmuş ve uygulamaya konulan projeler ile etkin enerji yönetimi sağlanmaktadır.

Yönetim sistemi politikalarımız, erişilebilirlik ve şeffaflık ilkeleri doğrultusunda resmi web sitemizde yayımlanarak tüm ilgili tarafların bilgisine sunulmaktadır. <https://www.sarkuysan.com/kalite/kalite-guvence-sistemi>

Girdi üründen başlayan kalite kontrol faaliyetlerimiz, proses kontrolü ve ürün kontrolleri ile devam etmektedir. Tüm aşamalarda kontroller, ulusal ve uluslararası standartlardaki test metodlarına göre uygun cihazlar ve yetkin personel ile yürütülmektedir. Fiziksel test ve kimyasal analizlerin yapıldığı laboratuvarlarımız, bakır test ve analizi üzerinde uzman laboratuvarlardır ve faaliyetlerimiz Türk Standartları Enstitüsü tarafından onaylanmıştır. Bununla

birlikte ürünlerimizin ulusal standartlara uygunluğu, Türk Standartları Enstitüsü tarafından TSE Belgesi ile tescil edilmiştir.

ENERJİ POLİTİKASI

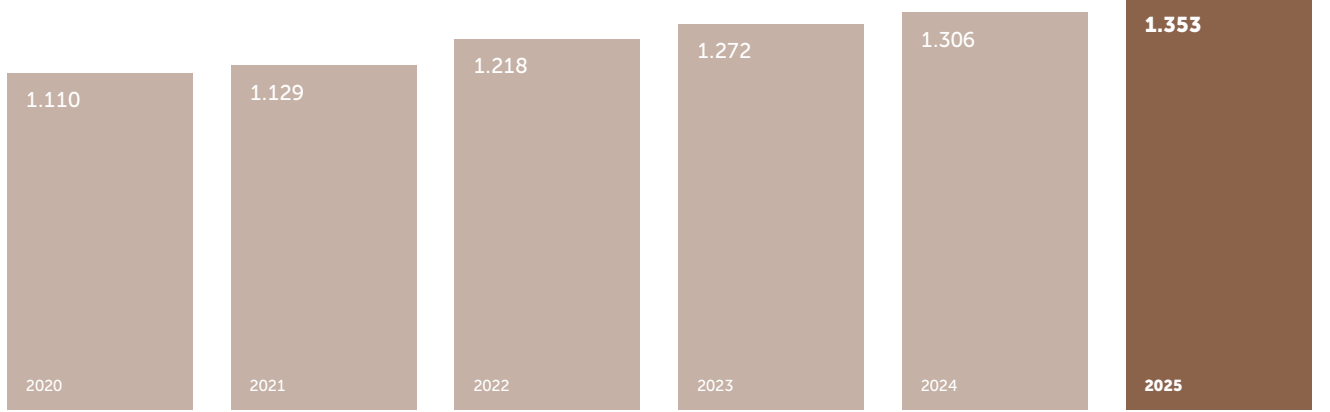
Sarkuysan A.Ş. olarak, Enerji Yönetim Sistemi sorumluluğunu taşıma bilinci ile tüm faaliyetlerimizde enerji performansını sürekli iyileştirmeyi, çevresel ve ekonomik açıdan sürdürülebilir kılması prensip olarak kabul ederiz.

Bu anlayışla;

- › Sorumlu olduğumuz ve yürürlükte olan ulusal ve uluslararası enerji mevzuatlarına, standartlara ve diğer şartlara uymayı,
- › Tüm üretim ve proseslerimizde enerji ve doğal kaynakları verimli kullanmayı ve enerji verimliliğine yönelik etüt çalışmaları ile iyileştirme projeleri kapsamında enerji performansımızı sürekli iyileştirmeyi,
- › Teknolojik gelişmeleri takip ederek olumsuz etkileri en aza indirecek alternatif enerji kaynaklarını değerlendirmeyi,
- › Sürdürülebilir kalkınma anlayışıyla enerji ve doğal kaynaklarımızı verimli kullanmayı, sera gazı emisyonlarımızı azaltmaya yönelik etkin ve şeffaf çalışmalar yürütmeyi,
- › Kuruluş genelinde çalışanların, tedarikçilerin, müşteri ve paydaşların enerji bilincinin geliştirilmesini sağlamayı,
- › Enerji kayıplarını en aza indirmeyi, açığa çıkan gazlardan ve atık ısılardan en üst düzeyde yararlanmayı,
- › Üretim tesislerinin iyileştirilmesi ve yeni yatırım faaliyetlerimizde satın alınacak ekipman ve hizmetler için enerji verimli teknoloji ve uygulamaların tercih edilmesini,
- › Dokümanite edilmiş Enerji Yönetim Sistemini kurumsal yönetim uygulamalarına entegre ederek belirli periyotlarda hedefleri ile gözden geçirmeyi ve iyileştirmeyi,

taahhüt ederiz.

ÇALIŞAN SAYISI



ÇEVRE, İŞ SAĞLIĞI VE GÜVENLİĞİ POLİTİKASI

Sarkuysan olarak çevreyi ve çalışanlarımızın sağlık ve güvenliğini korumayı esas alan ilkelerimiz;

- › Müşterilerimizin ihtiyaç ve beklentilerine uygun ürün üretiminde, çevreyi kirliletmeyen, olumsuz çevresel etkileri en aza indiren ve geri kazanım sağlayan malzeme ve üretim teknolojilerinin kullanılması,
- › Sürekli gelişmeyi temel alan Çevre Yönetim Sistemimiz dâhilinde sürdürülebilir kalkınma için enerji ve doğal kaynakların etkin bir şekilde kullanımının sağlanması ve kirlilik kaynaklarını önleyecek sistemlerin geliştirilmesi,
- › Çalışanlarımızın iş kazaları ve meslek hastalıklarından korunmaları için tehlikelerin ortadan kaldırılması, risk azaltma çalışmalarının yürütülmesi, bu çerçevede çalışanlarımıza güvenli ve sağlıklı bir çalışma ortamının sağlanması,
- › Çevre, İş Sağlığı ve Güvenliği ile ilgili mevzuat ve düzenlemelere uyulması,
- › Gerçekleştirilebilir hedefler belirlenmesi, sürekli gelişim ilkesi doğrultusunda yenilenmesi ve çevre performansının artırılması,
- › Çevre, İş Sağlığı ve Güvenliği Yönetim Sistemlerimizin etkin bir şekilde uygulanmasının sağlanması ve bilincin geliştirilmesi amacıyla çalışanlarımızın eğitilmesi,

- › Politikamızın, tüm paydaşlarımız ve halk tarafından da bilinmesi amacıyla erişime açık olması,
- › Bu ilkelerimizi tüm çalışanlarımızın katılımını da sağlayarak gerçekleştirmek için gayret göstermeyi taahhüt ederiz.

İNSAN KAYNAKLARI

Şirketimiz, 2025 yılı itibarıyla kuruluşunun 53. yılını ve üretime geçişinin 50. yılını geride bırakmıştır. Yarım asrı aşan tecrübemizle şekillenen İnsan Kaynakları yaklaşımımız, çalışanlarımızın kendilerini değerli, güvende ve kurumumuza ait hissettikleri bir çalışma ortamı oluşturmayı temel ilke olarak benimsemektedir. Amacımız, yüksek bağlılık ve verimlilik kültürünü sürdürülebilir şekilde güçlendirmektir.

Sürdürülebilirlik ve Kurumsal Dayanıklılık

İnsan Kaynakları yaklaşımımız yalnızca bugünün ihtiyaçlarını karşılamayı değil, yarının organizasyonel yetkinliklerini de geliştirmeyi hedeflemektedir. Çalışan deneyimini merkeze alan politikalarımız kapsayıcı, güvenli ve yüksek bağlılık yaratan bir çalışma ortamı oluşturmayı esas almaktadır. Bu anlayış, şirketimizin uzun vadeli sürdürülebilir büyümesinin temel dayanaklarından biridir.

Kurulduğumuz günden bu yana benimsediğimiz katılımcı yönetim anlayışı doğrultusunda endüstriyel ilişkilerde yapıcı ve dengeli bir model oluşturduk. Sendika, çalışan ve işveren ilişkilerinde karşılıklı güvene dayalı, şeffaf ve çözüm odaklı bir yaklaşım sergileyerek örnek uygulamalar geliştirmeye devam etmekteyiz. Çalışanlarımızla kurduğumuz güçlü iletişim ve dayanışma kültürü, kurumsal kimliğimizin en önemli unsurlarından biridir.

İnsan Odaklı Dönüşüm ve Geleceğin Yetkinlikleri

2025 yılında odağımız insan kaynağımızın yetkinliklerini geleceğin iş dünyasına hazırlamak olmuştur. Dijitalleşme, teknolojik gelişmeler ve değişen üretim modelleri doğrultusunda çalışanlarımızın bilgi ve becerilerini sürekli geliştirmeyi stratejik öncelik olarak görüyoruz. Sürekli öğrenme kültürünü destekleyen uygulamalarımızla hem bireysel gelişimi hem de kurumsal rekabet gücümüzü artırmayı hedefliyoruz.

YÖNETİM KURULU ÜYELERİNE VE ÜST DÜZEY YÖNETİCİLERİNE SAĞLANAN MALİ HAKLAR (TL)

Huzur hakkı, ücret, prim, ikramiye ve kâr payı	166.587.885
Ödenekler, yolculuk, konaklama, sigorta ve temsil giderleri	3.019.072
Toplam	169.606.957

Toplumsal Değer ve Sorumlu Büyüme

Ekonomik performansımızı topluma sağladığımız katkıyla birlikte değerlendiriyoruz. Eğitim, sağlık, kültür-sanat, spor ve sosyal dayanışma alanlarında hayata geçirdiğimiz projelerle sürdürülebilir sosyal etki oluşturmayı amaçlıyoruz. Sorumlu büyüme anlayışımız doğrultusunda çevresel ve toplumsal duyarlılığı iş yapış biçimimizin ayrılmaz bir parçası olarak konumlandırıyoruz.

Yarım asrı aşan birikimimiz, güçlü insan kaynağımız ve değer odaklı yönetim anlayışımızla geleceğe güvenle ilerlemeye, sürdürülebilir başarıyı kalıcı kılmaya devam edeceğiz.

İnsan Kaynakları Uygulamaları ve İstihdam Verileri

2025 yılında İnsan Kaynakları uygulamalarımız şirketimizin uzun vadeli stratejik hedefleri doğrultusunda yapılandırılmış ve etkin biçimde sürdürülmüştür. Organizasyonel ihtiyaçlar ve büyüme planlarımız çerçevesinde toplam çalışan sayımız 1.353 seviyesine ulaşmıştır.

Personel dağılımımız şu şekildedir:

- › 453 çalışmamız beyaz yaka (memur) kadrosunda,
- › 900 çalışmamız mavi yaka (işçi) kadrosunda görev yapmaktadır.

Nitelikli ve deneyimli insan kaynağımız kurumsal başarımızın en önemli gücünü oluşturmaktadır. Çalışanlarımızın yetkinliklerini geliştirmeye yönelik uygulamalarımızı sürdürerek organizasyonel verimliliğimizi artırmayı ve sürdürülebilir büyüme hedeflerimizi desteklemeyi amaçlamaktayız.

YÖNETİM KURULU ÜYELERİ VE ÜST DÜZEY YÖNETİCİLERE SAĞLANAN MALİ HAKLAR

Yönetim Kurulu üyelerimizin ücretleri her yıl yapılan Olağan Genel Kurulumuz tarafından tespit edilmektedir.

Şirketimizde görev yapan üst düzey dâhil tüm yöneticilerin ücretlerinin tespitinde; işçilerimizin toplu sözleşme zam dönemlerine paralel olarak genel ekonomik ve sektörel durum çerçevesinde, Şirketimizin gerçekleşen bilanço değerleri, piyasada ve özellikle emsal kuruluşlardaki ücretler ve bunların uygulamaları, çalışanların yıllık performans değerlendirilmesi sonuçları ile sendikali işçilerimizin toplu sözleşmeden kaynaklanan ücret artış yüzdeleri baz alınarak yapılan çalışma, Yönetim Kurulumuzun değerlendirmesi ve onayı ile yürürlüğe girmektedir.

SOSYAL SORUMLULUK VE KURUMSAL DESTEKLER

Şirketimiz, topluma karşı sorumluluk bilinciyle eğitimden sağlığa, kültürden sosyal yardımlara kadar geniş bir yelpazede katkı sunmaya devam etmektedir. 2025 yılı içerisinde de sosyal sorumluluk projelerimiz, toplumsal fayda yaratma misyonumuz doğrultusunda sürdürülmüştür.

Şirketimiz, faaliyet gösterdiği tüm alanlarda yalnızca ekonomik değer üretmeyi değil, aynı zamanda toplumsal kalkınmaya katkı sağlamayı temel bir kurumsal sorumluluk olarak görmektedir. Bu anlayış doğrultusunda sosyal sorumluluk çalışmalarımız sürdürülebilirlik ilkeleri, etik değerlerimiz ve paydaş beklentileri çerçevesinde planlanmakta ve hayata geçirilmektedir.

Şirketimiz sosyal sorumluluk faaliyetlerini uzun vadeli ve ölçülebilir etki yaratma hedefiyle sürdürmekte, içinde bulunduğu toplumun sosyal, kültürel ve ekonomik gelişimine katkı sağlamayı sürdürülebilir büyüme anlayışının ayrılmaz bir parçası olarak değerlendirmektedir. 2025 yılında da bu yaklaşım doğrultusunda toplumsal değer üretmeye kararlılıkla devam edilmiştir.

Eğitim Alanındaki Desteklerimiz

Çalışanlarımızın yükseköğrenim gören çocukları ile Sarısu Lisesi mezunu toplam 150 öğrenciye 2025 yılı itibarıyla karşılıksız burs desteği sağlanmıştır. Bu uygulamamız sayesinde bugüne kadar toplam 424 öğrenci eğitimlerini tamamlayarak iş hayatına kazandırılmıştır.

Ayrıca bu yıl itibarıyla üniversite eğitimine başlayacak ve üstün başarı gösteren çalışanlarımızın çocukları için "Sarısu Yüksek Başarı Ödülü" uygulamasını başlatarak başarıyı teşvik eden yeni bir adım atmış bulunuyoruz. Gençlerimizin donanımlı, özgüvenli ve ülkesine değer katan bireyler olarak yetişmesini desteklemeyi en öncelikli sosyal sorumluluğumuz olarak görüyoruz.

Çalışanlarımızın yaklaşık 29 yıl önce maaşlarından gönüllü katkılarla oluşturduğu burs fonu kapsamında ise bugüne kadar 411 öğrenci mezun olarak meslek sahibi olmuştur. Hâlihazırda 144 öğrenci söz konusu burs fonundan yararlanmaya devam etmektedir.

Şirketimiz bünyesinde bulunan İlköğretim Okulu ve Lise ile olan güçlü bağımız sürdürülmekte, eğitim kalitesinin artırılmasına yönelik maddi ve manevi desteklerimiz kesintisiz şekilde devam etmektedir.

Sağlık Alanındaki Desteklerimiz

Toplumsal sorumluluk anlayışımız ve sürdürülebilir sosyal etki yaratma hedefimiz doğrultusunda toplum sağlığının geliştirilmesine katkı sağlayan desteklerimizi sürdürmekteyiz. Bu kapsamda 31 yıldır geleneksel olarak Gebze Fatih Devlet Hastanesi'nin ihtiyaçlarının karşılanmasına yönelik destek sağlanmıştır.

2025 yılı içerisinde hastanenin fiziki altyapısının güçlendirilmesine ve sağlık hizmetlerinin daha etkin koşullarda sunulmasına katkıda bulunmak amacıyla arşiv dolapları bağışlanmıştır. Sağlanan bu katkı ile hastanenin çalışma ortamının iyileştirilmesi, hizmet süreçlerinin daha düzenli yürütülmesi ve sağlık hizmetlerinin sürdürülebilir şekilde desteklenmesi hedeflenmiştir.

Kurumsal değerlerimiz doğrultusunda toplum sağlığına katkı sağlayan projeleri desteklemeye ve bulunduğumuz bölgede sosyal fayda yaratmaya önemimizdeki dönemlerde de devam edeceğiz.

Uluslararası Sosyal Sorumluluk Desteklerimiz

Sosyal sorumluluk projelerimiz kapsamında yurt dışında yürütülen insani yardım faaliyetlerine de destek vermeye devam etmekteyiz. Uluslararası insani yardım çalışmalarını çerçevesinde önceki yıllarda olduğu gibi 2025 yılında da Sen de Gel Derneği aracılığıyla projelerimizi sürdürdük.

Bu kapsamda Afrika'da bulunan Sifulasuna köyünde yaşayan yaklaşık 350 kişinin sağlıklı ve güvenli içme suyuna erişimine katkı sağlayan projeye destek verilmiştir. Gerçekleştirilen bu proje ile bölge halkının temel yaşam ihtiyaçlarından biri olan temiz suya erişiminin iyileştirilmesi hedeflenmiştir.

Temel ihtiyaçlara erişimin insan onurunun vazgeçilmez bir unsuru olduğuna inanıyor, toplumsal fayda yaratmayı amaçlayan sosyal sorumluluk projelerine imkânlarımız doğrultusunda katkı sağlamayı sürdürüyoruz.



ŞİRKETİMİZİN YAPMIŞ OLDUĞU BAĞIŞ VE YARDIMLAR (TL)

Belediyelere Yapılan Ramazan Ayı Yardımı	675.000
Sen De Gel Derneği Bağış	244.722
Öğrencilere Verilen Burs	177.485
Sarkuysan Anadolu Lisesi'ne Yapılan Bağış	166.530
Gebze Kocaeli Sosyal Güvenlik Müdürlüğü	52.713
Türk Geriatri Vakfı Bağış	50.000
Altı Nokta Körler Derneği	46.000
Türk Eğitim Vakfı	35.100
Yurt Madeni Geliştirme Vakfı	29.000
Kızılay	25.000
Ziya Gökalp Kız Meslek ve Teknik Anadolu Lisesi Bağışı	21.600
Emniyet Teşkilatı Vazife Malülü ve Bağış Ödemesi	10.000
Türkiye Sağlıklar Tesanüt Derneği Bağış Ödemesi	10.000
Toplam	1.543.150

Kültür ve Sanat Alanındaki Faaliyetlerimiz

Kültür ve sanat alanında toplumsal birlikliliği güçlendiren ve kültürel değerlerimizin yaşatılmasına katkı sağlayan faaliyetlerimizi sürdürmeye devam ettik. Bu doğrultuda her yıl olduğu gibi 2025 yılında da Sarkuysan Türk Sanat Müziği Korosu aracılığıyla düzenlenen konserle sanatseverlerle bir araya gelinmiştir.

Gerçekleştirilen konser sayesinde Türk sanat müziğinin köklü mirasının gelecek nesillere aktarılmasına katkı sağlanırken toplumun farklı kesimlerini bir araya getiren kültürel bir paylaşım ortamı oluşturulmuştur. Kültür ve sanatın toplumlar arasındaki bağı güçlendiren önemli bir değer olduğuna inanıyor, bu alandaki faaliyetlerimizi önümüzdeki dönemlerde de sürdürmeyi hedefliyoruz.

Çalışanlarımıza Yönelik Sosyal ve Farkındalık Etkinliklerimiz

2025 yılında çalışanlarımızın sosyal yaşamını desteklemek, kurum içi dayanışmayı güçlendirmek ve sürdürülebilir bir çalışma kültürü oluşturmak amacıyla sosyal, kültürel

ve farkındalık odaklı etkinliklerimiz artarak devam etmiştir. Çalışanlarımızın yalnızca iş yaşamında değil sosyal, kültürel ve bireysel gelişim alanlarında da desteklenmesini önemsiyoruz.

Bu kapsamda;

- › Şirket bünyesinde çalışanlarımız için İstanbul Boğazi'nde düzenlenen tekne gezisi gerçekleştirilmiştir.
- › Çalışanlarımızın fiziksel ve zihinsel iyi oluşunu desteklemek amacıyla pilates etkinlikleri düzenlenmeye devam edilmiştir.
- › Kurum içi kültürel paylaşımı güçlendirmek ve çalışanlarımızın sanatsal faaliyetlere katılımını teşvik etmek amacıyla Türk müziği çalışmaları sürdürülmüştür.
- › Toplumsal farkındalığı artırmak amacıyla Uluslararası Kadına Yönelik Şiddete Karşı Mücadele Günü kapsamında çalışanlarımıza yönelik toplumsal cinsiyet eşitliği temalı eğitimler düzenlenmiştir.
- › Çalışanlarımızın sağlık bilincini artırmak amacıyla Meme Kanseri Farkındalık Haftası kapsamında bilgilendirici eğitim ve farkındalık etkinlikleri gerçekleştirilmiştir.

Şirketimiz çalışan memnuniyetini ve kurumsal aidiyet duygusunu güçlendiren sosyal etkinlikleri desteklemeyi sürdürürken sürdürülebilir kurumsal kültür anlayışı doğrultusunda çalışanlarının sosyal gelişimini ve iş-yaşam dengesini destekleyen uygulamaları geliştirmeye devam etmektedir.

YAPILAN BAĞIŞ VE YARDIMLAR

Bu dönemde çeşitli kuruluşlara toplam 1.543.150 TL bağış ve yardım yapılmıştır.


Belediyelere 675.000 TL, derneklere toplamda 404.722 TL, eğitime destek kapsamında 365.615 TL, diğer vakıf ve sosyal güvenlik müdürlüklerine 97.813 TL tutarında bağış ve yardımlar yapılmıştır.

Değerli ortaklarımız,

Şirketimiz bugüne kadar çeşitli yerlere bağış ve yardımlar yaparak bu kurumların gelişmesine ve güçlenmesine katkıda bulunmuştur.

Saygılarımızla,

Yönetim Kurulu



Şehirde sürdürülebilir altyapı

Ulaşım, enerji ve iletişim sistemlerinde kullanılan Sarkuysan bakır ürünleri, akıllı şehirlerin gelişimine katkı sağlayan entegre ve sürdürülebilir altyapı çözümleri sunar.





İÇ DENETİM FAALİYETLERİMİZ

Şirketimizin daha önceden iş akışlarına ve süreçlerine göre belirlemiş olduğu görev tanımları, yetkilendirme sistemi, politikalar ve yazılı prosedürler iç denetim sistemini teşkil etmektedir.

Şirketimiz iç denetim sistemi ile faaliyetlerin etkinliği ve verimliliği, mali raporlama sisteminin güvenilirliği ve yasal düzenlemelere uygunluk konusunda güvence sağlanması hedeflenmektedir.

İç denetim sistemi düzenli olarak Kalite Güvence Birimi tarafından değerlendirmeye tabi tutulmakta, üretim birimleri tarafından yapılan işlemlerin etkinliği denetlenmektedir.

Denetim Komitesi, 2025 yılında bağımsız denetçilerin seçimi, kamuya açıklanacak yıllık ve ara dönem finansal tabloları ile muhasebe ilkelerine, gerçeğe uygunluğuna ve doğruluğuna ilişkin görüşlerini ve bu hususlar dışında yıl içinde gerçekleştirdiği toplantılarda alınan kararları Yönetim Kurulu'na yazılı olarak bildirmiştir.

RİSKLER VE YÖNETİM KURULUNUN DEĞERLENDİRMESİ

Şirketimizin kısa ve uzun vadeli hedeflerine ulaşmasına yönelik risk oluşturduğu düşünülen stratejik, operasyonel, finansal ve diğer bütün unsurlar Yönetim Kurulu seviyesinden başlayarak organizasyonun her seviyesinde değerlendirilir.

Bu kapsamda kurulan Risk Erken Saptanması Komitesi, şirketi etkileyebilecek stratejik, finansal, operasyonel vb. her türlü riskin tespiti, değerlendirilmesi ve yönetilmesi, raporlanması ve karar mekanizmalarında dikkate alınması konularında Yönetim Kurulu Başkanlığı'na tavsiye ve önerilerde bulunma amacı doğrultusunda faaliyetlerini sürdürmektedir.

Operasyonel Riskler: Hammadde tedariklerinden başlayarak üretim, satış ve satış sonrası içine alacak şekilde geniş kapsamlı olarak değerlendirilir.

Alacak Riski: Şirketimizdeki alacak riskleri, Müşteri Limitlerini Belirleme Prosedürü kapsamında belirlenen ve şirketin üst düzey yönetiminden oluşan Limit Tespit Komiteleri tarafından raporlanıp, belirlenen prosedür çerçevesinde kontrol ve analiz edilerek onaylanır.

Alacak riski ile ilgili olarak risklerin gerçekleşmesinden kaynaklanacak zararları karşılamak üzere şirketimizi kapsayan yurt içi ve yurt dışı alacak sigorta poliçeleri bulunmaktadır.

Global poliçelere ek olarak alacak riskinin minimuma indirilmesi amacıyla farklı teminat yöntemlerine (ipotek, teminat mektubu, DBS vb.) de başvurulmaktadır.

Finansal Riskler: Bu riskler Likidite Riski, Faiz Oranı Riski, Döviz Kuru Riski ve Fiyat Riski olarak dört kategoride ele alınmakta ve yönetilmesi ile ilgili olarak aşağıdaki uygulama prensipleri gözetilmektedir.

Likidite Riski: Şirketimizin alacak ve borç gün vadelerinin uyumlu olmasına özen gösterilmekte, kısa vadeli likiditenin korunması amacıyla etkin nakit akış planlaması ve kontrolü ile net işletme sermayesi yönetimi kapsamında şirketin likidite oranlarının (cari oran ve asit-test oranı gibi) belli seviyelerde tutulmasına çalışılmaktadır.

Faiz Oranı Riski: Faiz oranlarındaki değişimler, faize duyarlı varlık ve yükümlülükler üzerinde yaptığı etkiyle mali sonuçlar açısından önemli bir risk oluşturmaktadır. Bu risk, faize duyarlı kalemlerin miktar ve vadelerini dengeleyerek yönetilmektedir.

Bu kapsamda alacak ve borçların sadece vadelerinin değil, faiz değişim dönemlerinin de uyumlu olmasına ve borçların sabit/değişken faiz ile kısa/uzun vade dengelerine önem verilmektedir.

Döviz Kuru Riski: Şirketimizin yaygın bir coğrafyada iş yapmasının sonucu olarak operasyonlar farklı para birimleri ile gerçekleşmektedir. Bu nedenle döviz kuru riski maruz kalınan en önemli finansal risklerden biridir.

Bu riskin yönetiminde ana prensip kur dalgalanmalarından en az etkilenecek şekilde döviz varlıklarımız ve döviz yükümlülüklerimizin döviz kurları bazında dengelenmesi, diğer bir deyişle sıfıra yakın bir döviz pozisyonu seviyesinin korunmasıdır.

Kur riskinin yönetiminde genellikle bilanço içi yöntemler tercih edilmektedir. Bununla birlikte parite değişim riskine karşı türev finansal enstrümanlar da kullanılarak riskten korunma işlemleri yapılmaktadır.

Hammadde Fiyat Değişim Riski: Maliyetimizin büyük bir ağırlığını oluşturan bakır fiyatları dünya piyasalarında belirlenmekte olup oldukça değişken bir seyir izlemektedir.

Şirketimizi söz konusu fiyat değişim risklerinden korumak amacıyla aldığımız ve sattığımız malların fiyat ve vadelerini örtüştürmeye dayanan modeller kullanılmaktadır.

Bu modellerin dışında kalan uzun vadeli tüm müşteri fiyat sabitleme talepleri riskten korunma işlemleri yapılarak yönetilmektedir.

Bakır fiyat değişim riskinden korunma işlemlerine ilave olarak maliyetlerimizde yer alan ve fiyat değişim riskine açık kalay, nikel, alüminyum gibi diğer metaller için de riskten korunma işlemleri yapılmaktadır.

DIĞER HUSUSLAR

Faaliyet yılının sona ermesinden sonra şirkette meydana gelen ve ortakların, alacaklıların ve diğer ilgili kişi ve kuruluşların haklarını etkileyebilecek nitelikte özel önem taşıyan herhangi bir olay söz konusu olmamıştır.

KURUMSAL YÖNETİM İLKELERİNE UYUM RAPORU

BÖLÜM I - KURUMSAL YÖNETİM İLKELERİNE UYUM BEYANI

Şirketimiz, Sermaye Piyasası Kurulu'nun 03.01.2014 tarih ve 28871 sayılı Resmî Gazete'de yayımlanarak yürürlüğe giren II-17.1 sayılı Kurumsal Yönetim Tebliği ekinde yer alan Kurumsal Yönetim İlkelerine tam uyumu benimsemektedir.

Ancak uygulamada yaşanabilecek ve şirket faaliyetlerinin gecikmesine yol açabilecek zorluklar, bazı maddelere uyum konusunda gerek ülkemizde gerekse uluslararası alandaki tartışmaların varlığı ve şirketimizin mevcut yapısı ile tam örtüşmemesi gibi nedenlerle bazı ilkelere tam uyum henüz sağlanamamıştır.

Söz konusu ilkelere uyulmaması nedeniyle şirketimizin maruz kaldığı çıkar çatışması bulunmamaktadır.

Kurumsal Yönetim İlkeleri'nin uygulanması esnasında şirket yapısı ile uyuşmayan ve faaliyetleri engelleyebileceği düşünülen bazı ilkelere yer verilmemiştir.

31 Aralık 2025 tarihinde sona eren faaliyet döneminde Kurumsal Yönetim Tebliği ekinde yer alan kurumsal yönetim ilkelerine uyum ve henüz uyum sağlanamayanlara ilişkin açıklamalara faaliyet raporunda; Kurumsal Yönetim Uyum Raporu (URF), Kurumsal Yönetim Bilgi Formu (KYBF) ve raporun diğer ilgili bölümlerinde yer verilmiştir.

URF'de ya da KYBF'de dönem içinde herhangi bir değişiklik olduğunda özel durum açıklaması yapılmasının yanı sıra ara dönem faaliyet raporlarında da güncellemelere yer verilecektir.

Sermaye Piyasası Kurulu'nun 10.01.2019 tarih ve 2/49 sayılı kararı ile II-17.1 sayılı Kurumsal Yönetim Tebliği uyarınca hazırlanan Kurumsal Yönetim Uyum Raporu (URF) ve Kurumsal Yönetim Bilgi Formu (KYBF) aşağıda sunulmuştur.

Sürdürülebilirlik İlkeleri Uyum Çerçevesi

Sermaye Piyasası Kurulu, 2 Ekim 2020 tarihinde Kurumsal Yönetim Tebliği'nde yaptığı değişiklik ile yıllık faaliyet raporlarında;

- › Sürdürülebilirlik ilkeleri uyum çerçevesi kapsamında belirlenen temel ilkelerin uygulanıp uygulanmadığına,
- › uygulanmıyor ise buna ilişkin açıklamalara,
- › bu ilkelere tam olarak uymama dolayısıyla çevresel ve sosyal risk yönetiminde meydana gelen etkilere ilişkin açıklamalara yer verilmesini istemiştir.

Sürdürülebilirlik ilkelerinin uygulanması gönüllü olmakla birlikte uygulanıp uygulanmadığının "Uy ya da Açıkla" bazında raporlanması zorunlu tutulmuştur.

Sarkuysan, Sürdürülebilirlik İlkeleri Uyum Çerçevesi dokümanında belirtilen ilkelere uyum sağlamayı hedeflemiş bir şirkettir.

Sarkuysan kısa, orta ve uzun vadede değer üretmek amacıyla uluslararası ölçekte genel kabul görmüş ÇSY (Çevresel, Sosyal ve Yönetişim) raporlama metriklerini kurumsal yapısına ve stratejik hedeflerine entegre etmeyi hedeflemektedir.

Şirket bu kapsamda önümüzdeki dönemde söz konusu ilkelere tam uyum sağlamak amacıyla ilgili yapılanmaların kurulması, stratejilerin belirlenmesi ve politikaların oluşturulması çalışmalarına yoğunlaşacaktır.

Halen şirketimizin öncelikli projelerinden olan eğitim, inovasyon ve çevre alanlarındaki projelerine bugün ve gelecekte daha bilinçli bir toplum yaratmak hedefiyle devam edeceğiz.

Sürdürülebilir bir gelecek için doğaya, insana, ekonomiye ve topluma katkı sağlayarak gelişmeye ve paydaşlarımızın beklentilerini karşılamayı sürdüreceğiz.

KURUMSAL YÖNETİM UYUM FORMU						
	Uyum Durumu					Açıklama
	Evet	Kısmen	Hayır	Muaf	İlgisiz	
1.1. PAY SAHİPLİĞİ HAKLARININ KULLANIMININ KOLAYLAŞTIRILMASI						
1.1.2 - Pay sahipliği haklarının kullanımını etkileyebilecek nitelikteki bilgi ve açıklamalar güncel olarak ortaklığın kurumsal internet sitesinde yatırımcıların kullanımına sunulmaktadır.	x					
1.2 BİLGİ ALMA VE İNCELEME HAKKI						
1.2.1 - Şirket yönetimi özel denetim yapılmasını zorlaştırıcı işlem yapmaktan kaçınmıştır.	x					
1.3. GENEL KURUL						
1.3.2 - Şirket, Genel Kurul gündeminin açık şekilde ifade edilmesini ve her teklifin ayrı bir başlık altında verilmiş olmasını temin etmiştir.	x					
1.3.7 - İmtiyazlı bir şekilde ortaklık bilgilerine ulaşma imkanı olan kimseler, kendileri adına ortaklığın faaliyet konusu kapsamında yaptıkları işlemler hakkında Genel Kurul'da bilgi verilmesini teminen gündeme eklenmek üzere Yönetim Kurulu'nu bilgilendirmiştir.			x			İmtiyazlı bir şekilde ortaklık bilgilerine ulaşma imkanı olan kimseler, kendileri adına ortaklığın faaliyet konusu kapsamında işlemde bulunmamışlardır.
1.3.8 - Gündemde özellik arz eden konularla ilgili Yönetim Kurulu üyeleri, ilgili diğer kişiler, finansal tabloların hazırlanmasında sorumluluğu bulunan yetkililer ve denetçiler, Genel Kurul toplantısında hazır bulunmuştur.	x					
1.3.10 - Genel Kurul gündeminde, tüm bağışların ve yardımların tutarları ve bunlardan yararlananlara ayrı bir maddede yer verilmiştir.	x					
1.3.11 - Genel Kurul toplantısı söz hakkı olmaksızın menfaat sahipleri ve medya dahil kamuya açık olarak yapılmıştır.	x					
1.4. OY HAKKI						
1.4.1 - Pay sahiplerinin oy haklarını kullanmalarını zorlaştırıcı herhangi bir kısıtlama ve uygulama bulunmamaktadır.	x					
1.4.2 - Şirketin imtiyazlı oy hakkına sahip payı bulunmamaktadır.			x			Yönetim Kurulu üyeliğine aday gösterme imtiyazı bulunan pay vardır.
1.4.3 - Şirket, beraberinde hakimiyet ilişkisini de getiren karşılıklı iştirak ilişkisi içerisinde bulunduğu herhangi bir ortaklığın Genel Kurulu'nda oy kullanmamıştır.	x					
1.5. AZLIK HAKLARI						
1.5.1- Şirket azlık haklarının kullanılmasına azami özen gösterilmiştir.	x					
1.5.2 - Azlık hakları esas sözleşme ile sermayenin yirmide birinden daha düşük bir orana sahip olanlara da tanınmış ve azlık haklarının kapsamı esas sözleşmede düzenlenerek genişletilmiştir.			x			Şirketimiz tarafından azlık haklarının kullanımı açısından ilgili mevzuatın yeterli olduğu kabul edilmektedir. Esas Sözleşmede azlık hakları ile ilgili genişletilme yapılmamıştır.
1.6. KÂR PAYI HAKKI						
1.6.1 - Genel Kurul tarafından onaylanan kâr dağıtım politikası ortaklığın kurumsal internet sitesinde kamuya açıklanmıştır.	x					
1.6.2 - Kar dağıtım politikası, pay sahiplerinin ortaklığın gelecek dönemlerde elde edilecek kârın dağıtım usul ve esaslarını öngörebilmesine imkan verecek açıklıkta asgari bilgileri içermektedir.	x					

KURUMSAL YÖNETİM UYUM FORMU						
	Uyum Durumu					Açıklama
	Evet	Kısmen	Hayır	Muaf	İlgisiz	
1.6.3 - Kar dağıtmama nedenleri ve dağıtılmayan kârın kullanım şekli ilgili gündem maddesinde belirtilmiştir.					x	
1.6.4 - Yönetim Kurulu, kâr dağıtım politikasında pay sahiplerinin menfaatleri ile ortaklık menfaati arasında denge sağlanıp sağlanmadığını gözden geçirmiştir.	x					
1.7. PAYLARIN DEVRİ						
1.7.1 - Payların devredilmesini zorlaştırıcı herhangi bir kısıtlama bulunmamaktadır.	x					
2.1. KURUMSAL İNTERNET SİTESİ						
2.1.1 - Şirketin kurumsal internet sitesi, 2.1.1 numaralı kurumsal yönetim ilkesinde yer alan tüm öğeleri içermektedir.	x					
2.1.2 - Pay sahipliği yapısı (çıkarılmış sermayenin %5'inden fazlasına sahip gerçek kişi pay sahiplerinin adları, imtiyazları, pay adedi ve oranı) kurumsal internet sitesinde en az 6 ayda bir güncellenmektedir.	x					
2.1.4 - Şirketin kurumsal internet sitesindeki bilgiler Türkçe ile tamamen aynı içerikte olacak şekilde ihtiyaca göre seçilen yabancı dillerde de hazırlanmıştır.	x					
2.2. FAALİYET RAPORU						
2.2.1 - Yönetim Kurulu, yıllık faaliyet raporunun şirket faaliyetlerini tam ve doğru şekilde yansıtmasını temin etmektedir.	x					
2.2.2 - Yıllık faaliyet raporu, 2.2.2 numaralı ilkede yer alan tüm unsurları içermektedir.	x					
3.1. MENFAAT SAHİPLERİNE İLİŞKİN ŞİRKET POLİTİKASI						
3.1.1 - Menfaat sahiplerinin hakları ile ilgili düzenlemeler, sözleşmeler ve iyi niyet kuralları çerçevesinde korunmaktadır.	x					
3.1.3 - Menfaat sahiplerinin haklarıyla ilgili politika ve prosedürler şirketin kurumsal internet sitesinde yayımlanmaktadır.	x					
3.1.4 - Menfaat sahiplerinin, mevzuata aykırı ve etik açıdan uygun olmayan işlemleri bildirmesi için gerekli mekanizmalar oluşturulmuştur.	x					
3.1.5 - Şirket, menfaat sahipleri arasındaki çıkar çatışmalarını dengeli bir şekilde ele almaktadır.	x					
3.2. MENFAAT SAHİPLERİNİN ŞİRKET YÖNETİMİNE KATILIMININ DESTEKLENMESİ						
3.2.1 - Çalışanların yönetime katılımı, esas sözleşme veya şirket içi yönetmeliklerle düzenlenmiştir.	x					
3.2.2 - Menfaat sahipleri bakımından sonuç doğuran önemli kararlarda menfaat sahiplerinin görüşlerini almak üzere anket/konsültasyon gibi yöntemler uygulanmıştır.	x					
3.3. ŞİRKETİN İNSAN KAYNAKLARI POLİTİKASI						
3.3.1 - Şirket fırsat eşitliği sağlayan bir istihdam politikası ve tüm kilit yönetici pozisyonları için bir halefiyet planlaması benimsemiştir.		x				Şirket fırsat eşitliği sağlayan bir istihdam politikası belirlemiştir. Şirket Faaliyet Raporu Kurumsal Yönetim İlkeleri Uyum Raporu Bölümünde İnsan Kaynakları Politikası başlığında belirtilmiştir. Halefiyet Politikası oluşturulmaktadır.
3.3.2 - Personel alımına ilişkin ölçütler yazılı olarak benimsenmiştir.	x					

KURUMSAL YÖNETİM UYUM FORMU						
	Uyum Durumu					Açıklama
	Evet	Kismen	Hayır	Muaf	İlgisiz	
3.3.3 - Şirketin bir İnsan Kaynakları Gelişim Politikası bulunmaktadır ve bu kapsamda çalışanlar için eğitimler düzenlemektedir.	x					
3.3.4 - Şirketin finansal durumu, ücretlendirme, kariyer planlaması, eğitim ve sağlık konularında çalışanların bilgilendirmesine yönelik toplantılar düzenlenmiştir.	x					
3.3.5 - Çalışanları etkileyebilecek kararlar kendilerine ve çalışan temsilcilerine bildirilmiştir. Bu konularda ilgili sendikaların da görüşü alınmıştır.	x					
3.3.6 - Görev tanımları ve performans kriterleri tüm çalışanlar için ayrıntılı olarak hazırlanarak çalışanlara duyurulmuş ve ücretlendirme kararlarında kullanılmıştır.	x					
3.3.7 - Çalışanlar arasında ayrımcılık yapılmasını önlemek ve çalışanları şirket içi fiziksel, ruhsal ve duygusal açıdan kötü muamelelere karşı korumaya yönelik prosedürler, eğitimler, farkındalığı artırma, hedefler, izleme, şikayet mekanizmaları gibi önlemler alınmıştır.	x					
3.3.8 - Şirket, dernek kurma özgürlüğünü ve toplu iş sözleşmesi hakkının etkin biçimde tanınmasını desteklemektedir.	x					
3.3.9 - Çalışanlar için güvenli bir çalışma ortamı sağlanmaktadır.	x					
3.4. MÜŞTERİLER VE TEDARİKÇİLERLE İLİŞKİLER						
3.4.1 - Şirket, müşteri memnuniyetini ölçmüştür ve koşulsuz müşteri memnuniyeti anlayışıyla faaliyet göstermiştir.	x					
3.4.2 - Müşterinin satın aldığı mal ve hizmete ilişkin taleplerin işleme konulmasında gecikme olduğunda bu durum müşterilere bildirilmektedir.	x					
3.4.3 - Şirket mal ve hizmetlerle ilgili kalite standartlarına bağlıdır.	x					
3.4.4 - Şirket, müşteri ve tedarikçilerin ticari sır kapsamındaki hassas bilgilerinin gizliliğini korumaya yönelik kontrollere sahiptir.	x					
3.5. ETİK KURALLAR VE SOSYAL SORUMLULUK						
3.5.1 - Yönetim Kurulu Etik Davranış Kuralları'nı belirleyerek şirketin kurumsal internet sitesinde yayımlamıştır.	x					
3.5.2 - Ortaklık, sosyal sorumluluk konusunda duyarlıdır. Yolsuzluk ve rüşvetin önlenmesine yönelik tedbirler almıştır.	x					
4.1. YÖNETİM KURULU'NUN İŞLEVİ						
4.1.1 - Yönetim Kurulu, strateji ve risklerin şirketin uzun vadeli çıkarlarını tehdit etmemesini ve etkin bir risk yönetimi uygulanmasını sağlamaktadır.	x					
4.1.2 - Toplantı gündem ve tutanakları, Yönetim Kurulu'nun şirketin stratejik hedeflerini tartışarak onayladığını, ihtiyaç duyulan kaynakları belirlediğini ve yönetimin performansının denetlendiğini ortaya koymaktadır.	x					
4.2. YÖNETİM KURULU'NUN FAALİYET ESASLARI						
4.2.1 - Yönetim Kurulu faaliyetlerini belgelendirmiş ve pay sahiplerinin bilgisine sunmuştur.	x					
4.2.2 - Yönetim Kurulu üyelerinin görev ve yetkileri yıllık faaliyet raporunda açıklanmıştır.	x					

KURUMSAL YÖNETİM UYUM FORMU						
	Uyum Durumu					Açıklama
	Evete	Kısmen	Hayır	Muaf	İlgisiz	
4.2.3 - Yönetim Kurulu, şirketin ölçeğine ve faaliyetlerinin karmaşıklığına uygun bir iç kontrol sistemi oluşturmuştur.	x					
4.2.4 - İç kontrol sisteminin işleyişi ve etkinliğine dair bilgiler yıllık faaliyet raporunda verilmiştir.	x					
4.2.5 - Yönetim Kurulu Başkanı ve İcra Başkanı (Genel Müdür) görevleri birbirinden ayrılmış ve tanımlanmıştır.	x					
4.2.7 - Yönetim Kurulu, yatırımcı ilişkileri bölümü ve kurumsal yönetim komitesinin etkili bir şekilde çalışmasını sağlamakta ve şirket ile pay sahipleri arasındaki anlaşmazlıkların giderilmesinde ve pay sahipleriyle iletişimde yatırımcı ilişkileri bölümü ve kurumsal yönetim komitesiyle yakın işbirliği içinde çalışmıştır.	x					
4.2.8 - Yönetim Kurulu üyelerinin görevleri esnasındaki kusurları ile şirkette sebep olacakları zarara ilişkin Şirket, sermayesinin %25'ini aşan bir bedelle yönetici sorumluluk sigortası yaptırmıştır.	x					
4.3. YÖNETİM KURULUNUN YAPISI						
4.3.9 - Şirket Yönetim Kurulu'nda, kadın üye oranı için asgari %25'lik bir hedef belirleyerek bu amaca ulaşmak için politika oluşturmuştur. Yönetim Kurulu yapısı yıllık olarak gözden geçirilmekte ve aday belirleme süreci bu politikaya uygun şekilde gerçekleştirilmektedir.		x				Yönetim Kurulu üyeleri Bağımsız üyeler haricinde 3 yılda bir seçilmektedir. Bağımsız üyeler her yıl seçilmektedirler. Şirket Yönetim Kurulu'nda, kadın üye oranı için asgari %25'lik bir hedef belirleyerek bu amaca ulaşmak için politika oluşturulmamıştır.
4.3.10 - Denetimden sorumlu komitenin üyelerinden en az birinin denetim/muhasebe ve finans konusunda 5 yıllık tecrübesi vardır.	x					
4.4. YÖNETİM KURULU TOPLANTILARININ ŞEKLİ						
4.4.1 - Bütün Yönetim Kurulu üyeleri, Yönetim Kurulu toplantılarının çoğuna fiziksel katılım sağlamıştır.	x					2025 Yılında 20 toplantıdan hepsi fiziki ortamda yapılmış, öte yandan, bu toplantılara konu kararlara yönelik olarak Yönetim Kurulu üyelerimizin ıslak imzaları alınmıştır.
4.4.2 - Yönetim Kurulu, gündemde yer alan konularla ilgili bilgi ve belgelerin toplantıdan önce tüm üyelere gönderilmesi için asgari bir süre tanımıştır.	x					
4.4.3 - Toplantıya katılmayan ancak görüşlerini yazılı olarak Yönetim Kurulu'na bildiren üyenin görüşleri diğer üyelerin bilgisine sunulmuştur.					x	2025 yılında toplantıya katılmayan ancak görüşlerini yazılı olarak Yönetim Kurulu'na bildiren üye bulunmamaktadır.
4.4.4 - Yönetim Kurulu'nda her üyenin bir oy hakkı vardır.	x					
4.4.5 - Yönetim Kurulu toplantılarının ne şekilde yapılacağı şirket içi düzenlemeler ile yazılı hale getirilmiştir.	x					
4.4.6 - Yönetim Kurulu toplantı zaptı gündemdeki tüm maddelerin görüşüldüğünü ortaya koymakta ve karar zaptı muhalif görüşleri de içerecek şekilde hazırlanmaktadır.	x					
4.4.7 - Yönetim Kurulu üyelerinin Şirket dışında başka görevler alması sınırlandırılmıştır. Yönetim Kurulu üyelerinin Şirket dışında aldığı görevler Genel Kurul toplantısında pay sahiplerinin bilgisine sunulmuştur.	x					Mevzuatta öngörülen sınırlamalar uygulanmaktadır.

KURUMSAL YÖNETİM UYUM FORMU						
	Uyum Durumu					Açıklama
	Evet	Kısmen	Hayır	Muaf	İlgisiz	
4.5. YÖNETİM KURULU BÜNYESİNDE OLUŞTURULAN KOMİTELER						
4.5.5 - Her bir Yönetim Kurulu üyesi sadece bir komitede görev almaktadır.			x			Bağımsız üyeler 1'den fazla komitede görev almaktadır.
4.5.6 - Komiteler, görüşlerini almak için gerekli gördüğü kişileri toplantılara davet etmiştir ve görüşlerini almıştır.	x					
4.5.7 - Komitenin danışmanlık hizmeti aldığı kişi/ kuruluşun bağımsızlığı hakkında bilgiye Yıllık Faaliyet Raporu'nda yer verilmiştir.			x			Danışmanlık hizmeti alınmamıştır.
4.5.8 - Komite toplantılarının sonuçları hakkında rapor düzenlenerek Yönetim Kurulu üyelerine sunulmuştur.	x					
4.6. YÖNETİM KURULU ÜYELERİNE VE İDARİ SORUMLULUĞU BULUNAN YÖNETİCİLERE SAĞLANAN MALİ HAKLAR						
4.6.1 - Yönetim Kurulu, sorumluluklarını etkili bir şekilde yerine getirip getirmediğini değerlendirmek üzere Yönetim Kurulu performans değerlendirmesi gerçekleştirmiştir.			x			Performans değerlendirmesi yapılmamıştır.
4.6.4 - Şirket, Yönetim Kurulu üyelerinden herhangi birisine veya idari sorumluluğu bulunan yöneticilerine kredi kullandırmamış, borç vermemiş veya ödünç verilen borcun süresini uzatmamış, şartları iyileştirmemiş, üçüncü şahıslar aracılığıyla kişisel bir kredi başlığı altında kredi kullandırmamış veya bunlar lehine kefalet gibi teminatlar vermemiştir.	x					
4.6.5 - Yönetim Kurulu üyeleri ve idari sorumluluğu bulunan yöneticilere verilen ücretler yıllık faaliyet raporunda kişi bazında açıklanmıştır.		x				Yönetim Kurulu üyeleri ve idari sorumluluğu bulunan yöneticilere verilen ücretler yıllık faaliyet raporunda toplam tutar olarak belirtilmiştir.

KURUMSAL YÖNETİM BİLGİ FORMU**1. PAY SAHİPLERİ****1.1. Pay Sahipliği Haklarının Kullanımının Kolaylaştırılması**

Yıl boyunca şirketin düzenlediği yatırımcı konferans ve toplantılarının sayısı	Yoktur.
--	---------

1.2. Bilgi Alma ve İnceleme Hakkı

Özel denetçi talebi sayısı	Yoktur.
Genel Kurul toplantısında kabul edilen özel denetçi talebi sayısı	Yoktur.

1.3. Genel Kurul

İlke 1.3.1 (a-d) kapsamında talep edilen bilgilerin duyurulduğu KAP duyurusunun bağlantısı	https://www.kap.org.tr/Bildirim/1407577
Genel Kurul toplantısıyla ilgili belgelerin Türkçe ile eş anlamlı olarak İngilizce olarak da sunulup sunulmadığı	Sunulmaktadır.
İlke 1.3.9 kapsamında, bağımsız üyelerin çoğunluğunun onayı veya katılanların oybirliği bulunmayan işlemlerle ilgili KAP duyurularının bağlantıları	İlke 1.3.9 kapsamında yapılan işlem bulunmamaktadır.
Kurumsal Yönetim Tebliği (11-17.1) madde 9 kapsamında gerçekleştirilen ilişkili taraf işlemleriyle ilgili KAP duyurularının bağlantıları	2025 yılında Şirketimizin Kurumsal Yönetim Tebliği Madde 9 kapsamında gerçekleştirilen işlemi bulunmamaktadır.
Kurumsal Yönetim Tebliği (11-17.1) madde 10 kapsamında gerçekleştirilen yaygın ve süreklilik arz eden işlemlerle ilgili KAP duyurularının bağlantıları	2025 yılında Şirketimizin Kurumsal Yönetim Tebliği Madde 10 kapsamında gerçekleştirilen işlemi bulunmamaktadır.
Şirketin kurumsal internet sitesinde, başış ve yardımlara ilişkin politikanın yer aldığı bölümün adı	Yatırımcı İlişkileri bölümünde hem Faaliyet raporları hem de Duyurular başlığı altındaki Genel Kurul Tutanakları bölümünde yer almaktadır.
Başış ve yardımlara ilişkin politikanın kabul edildiği Genel Kurul tutanağının yer aldığı KAP duyurusunun bağlantısı	https://www.kap.org.tr/Bildirim/1428631
Esas sözleşmede menfaat sahiplerinin Genel Kurul'a katılımını düzenleyen madde numarası	Yoktur.
Genel Kurul'a katılan menfaat sahipleri hakkında bilgi	Şirket Genel Kurul'u tüm pay sahiplerine, çalışanlarına ve ilgili mevzuatlar çerçevesinde katılmasına izin verilen gerçek kişilere açık olmak üzere, ilgili T.T.K ve S.P.K. hükümlerine uygun olarak gerçekleştirilmektedir.

1.4 Oy Hakları

Oy hakkında imtiyaz bulunup bulunmadığı	HAYIR
Oyda imtiyaz bulunuyorsa, imtiyazlı pay sahipleri ve oy oranları	Yoktur.
En büyük pay sahibinin ortaklık oranı	7,68

1.5 Azlık Hakları

Azlık haklarının, şirketin esas sözleşmesinde (içerik veya oran bakımından) genişletilip genişletilmediği	Hayır
Azlık hakları içerik ve oran bakımından genişletildi ise ilgili esas sözleşme maddesinin numarasını belirtiniz	Genişletilmemiştir.

1.6 Kâr Payı Hakkı

Kurumsal internet sitesinde kâr dağıtım politikasının yer aldığı bölümün adı	www.sarkuysan.com Ana sayfa/Yatırımcı İlişkileri/Yıllık Faaliyet Raporları başlığının altında yer almaktadır.
Yönetim Kurulu'nun Genel Kurul'a kârın dağıtılmamasını teklif etmesi halinde bunun nedenleri ve dağıtılmayan kârın kullanım şeklini belirten Genel Kurul gündem maddesine ilişkin tutanak metni	Kâr dağıtımı yapılacaktır.
Yönetim Kurulu'nun Genel Kurul'a kârın dağıtılmamasını teklif etmesi halinde ilgili Genel Kurul tutanağının yer aldığı KAP duyurusunun bağlantısı	Kâr dağıtmamasına ilişkin teklifi yoktur.

KURUMSAL YÖNETİM BİLGİ FORMU	
2. KAMUYU AYDINLATMA VE ŞEFFAFLIK	
2.1. Kurumsal İnternet Sitesi	
Kurumsal İnternet sitesinde 2. 1.1. numaralı Kurumsal yönetim ilkesinde talep edilen bilgilerin yer aldığı bölümlerin adları	Kurumsal Yönetim İlkeleri 2.1.1 numaralı maddesinde belirtilen bilgiler Şirketimizin Kurumsal internet sitesi www.sarkuysan.com adresinde Yatırımcı İlişkileri Bölümü altında yer alan başlıklarda ve yine ana sayfada yer alan "Borsa İstanbul'da Sarkuysan" Bölümünde yer almaktadır.
Kurumsal internet sitesinde doğrudan veya dolaylı bir şekilde payların %5'inden fazlasına sahip olan gerçek kişi pay sahiplerinin listesinin yer aldığı bölüm	www.sarkuysan.com Kurumsal sitemizde ana sayfada Yatırımcı İlişkileri Bölümü altında "Ortaklık ve Sermaye Yapısı" başlığında yer almaktadır.
Kurumsal internet sitesinin hazırlandığı diller	Türkçe/İngilizce
2.2. Faaliyet Raporu	
2.2.2. numaralı kurumsal yönetim ilkesinde belirtilen bilgilerin faaliyet raporunda yer aldığı sayfa numaraları veya bölüm adları	
a) Yönetim Kurulu üyeleri ve yöneticilerin şirket dışında yürüttükleri görevler ve üyelerin bağımsızlık beyanlarının yer aldığı sayfa numarası veya bölüm adı	Şirket Faaliyet Raporumuzun "Kurumsal Yönetim İlkelerine Uyum Raporu" bölümünde yer almaktadır.
b) Yönetim Kurulu bünyesinde oluşturulan komitelere ilişkin bilginin sayfa numarası veya bölüm adı	Şirket Faaliyet Raporumuzun "Kurumsal Yönetim İlkelerine Uyum Raporu" bölümünde yer almaktadır.
c) Yönetim Kurulu'nun yıl içerisindeki toplantı sayısı ve üyelerin toplantılara katılım durumu bilgisinin sayfa numarası veya bölüm adı	Şirket Faaliyet Raporumuzun "Kurumsal Yönetim İlkelerine Uyum Raporu" bölümünde yer almaktadır.
ç) Şirket faaliyetlerini önemli derecede etkileyebilecek mevzuat değişiklikleri hakkında bilginin sayfa numarası veya bölüm adı	Şirket faaliyetlerini önemli derecede etkileyebilecek mevzuat değişikliği bulunmamaktadır.
d) Şirket aleyhine açılan önemli davalar ve olası sonuçları hakkında bilginin sayfa numarası veya bölüm adı	Şirket aleyhine açılan önemli nitelikte dava bulunmamaktadır.
e) Şirketin yatırım danışmanlığı ve derecelendirme gibi hizmet aldığı kurumlarla arasındaki çıkar çatışmaları ve bunları önlemek için alınan tedbirlere ilişkin bilginin sayfa numarası veya bölüm adı	Danışmanlık ve derecelendirme hizmeti alınmamaktadır.
f) Sermayeye doğrudan katılım oranının %5'i aştığı karşılıklı işbirliklere ilişkin bilginin sayfa numarası veya bölüm adı	Karşılıklı işbirlikimiz yoktur.
g) Çalışanların sosyal hakları, mesleki eğitimi ile diğer toplumsal ve çevresel sonuç doğuran şirket faaliyetlerine ilişkin kurumsal sosyal sorumluluk faaliyetleri hakkında bilginin sayfa numarası veya bölüm adı	Şirket Faaliyet Raporumuzun "Kurumsal Yönetim İlkelerine Uyum Raporu" bölümünde yer alan "İnsan Kaynakları Politikası" başlığında yer almaktadır.
3. MENFAAT SAHİPLERİ	
3.1. Menfaat Sahiplerine İlişkin Şirket Politikası	
Kurumsal internet sitesinde tazminat politikasının yer aldığı bölümün adı	Kurumsal internet sitemizde tazminat politikamız yer almamaktadır.
Çalışan haklarının ihlali nedeniyle şirket aleyhine kesinleşen yargı kararlarının sayısı	Yoktur.
İhbar mekanizmasıyla ilgili yetkilinin unvanı	İnsan Kaynakları Müdürü/0262 676 66 00
Şirketin ihbar mekanizmasına erişim bilgileri	İnsan Kaynakları Müdürü/0262 676 66 00

KURUMSAL YÖNETİM BİLGİ FORMU**3.2. Menfaat Sahiplerinin Şirket Yönetimine Katılımının Desteklenmesi**

Kurumsal internet sitesinde, çalışanların yönetim organlarına katılımına ilişkin olan iç düzenlemelerin yer aldığı bölümün adı	Şirket Faaliyet Raporumuzun "Kurumsal Yönetim İlkelerine Uyum Raporu" bölümünde yer alan "Menfaat Sahipleri" başlığında yer almaktadır.
Çalışanların temsil edildiği yönetim organları	Sendika

3.3. Şirketin İnsan Kaynakları Politikası

Kilit yönetici pozisyonları için halefiyet planı getirilmesinde Yönetim Kurulu'nun rolü	Kilit yönetici pozisyonlarının atamalarında Yönetim Kurulu tam yetkilidir.
Kurumsal internet sitesinde fırsat eşitliği ve personel alımı ölçütlerini içeren insan kaynakları politikasının yer aldığı bölümün adı veya politikanın ilgili maddelerinin özeti	Kurumsal İnternet sitemizde Ana sayfada yer alan Yatırımcı İlişkileri Bölümünde Şirket Faaliyet Raporumuzun "Kurumsal Yönetim İlkelerine Uyum Raporu" bölümünde yer alan "İnsan Kaynakları Politikası" başlığında yer almaktadır.
Pay edindirme planı bulunup bulunmadığı	Yoktur.
Kurumsal internet sitesinde ayrımcılık ve kötü muameleyi önlemeye yönelik önlemleri içeren insan kaynakları politikasının yer aldığı bölümün adı veya politikanın ilgili maddelerinin özeti	Kurumsal İnternet sitemizde Ana sayfada yer alan Yatırımcı İlişkileri bölümünde Şirket Faaliyet Raporumuzun "Kurumsal Yönetim İlkelerine Uyum Raporu" bölümünde yer alan "İnsan Kaynakları Politikası" başlığında yer almaktadır.
İş kazalarıyla ilgili sorumluluk sebebiyle şirket aleyhine kesinleşen yargı kârarı sayısı	Yoktur.

3.5. Etik Kurallar ve Sosyal Sorumluluk

Kurumsal internet sitesinde etik kurallar politikasının yer aldığı bölümün adı	Kurumsal İnternet sitemizde Ana sayfada yer alan Yatırımcı İlişkileri bölümünde Şirket Faaliyet Raporumuzun "Kurumsal Yönetim İlkelerine Uyum Raporu" bölümünde yer alan "Etik Kurallar ve Sosyal Sorumluluk" başlığında yer almaktadır.
Kurumsal internet sitesinde kurumsal sosyal sorumluluk raporunun yer aldığı bölümün adı. Kurumsal sosyal sorumluluk raporu yoksa çevresel, sosyal ve kurumsal yönetim konularında alınan önlemler	Kurumsal İnternet sitemizde Ana sayfada yer alan Yatırımcı İlişkileri bölümünde Şirket Faaliyet Raporumuzun "Kurumsal Yönetim İlkelerine Uyum Raporu" bölümünde yer alan "Etik Kurallar ve Sosyal Sorumluluk" başlığında yer almaktadır.
İrtikap ve rüşvet de dahil olmak üzere her türlü yolsuzlukla mücadele için alınan önlemler	Tüm işlemlerde çift imza, amir kontrolü, Kurumsal Kaynak Planlama (SAP) çalışmaları ve yetkilendirmeleri ile gerekli tüm önlemler alınmıştır.

4. YÖNETİM KURULU-I**4.2. Yönetim Kurulu'nun Faaliyet Esasları**

En son Yönetim Kurulu performans değerlendirmesinin tarihi	Yoktur.
Yönetim Kurulu performans değerlendirmesinde bağımsız uzmanlardan yararlanılıp yararlanılmadığı	Hayır.
Bütün Yönetim Kurulu üyelerinin ibra edilip edilmediği	Evet

Görev dağılımı ile kendisine yetki devredilen Yönetim Kurulu üyelerinin adları ve söz konusu yetkilerin içeriği	Hayrettin ÇAYCI Yönetim Kurulu Başkanı İcrada görevli, Hamit MÜCELLİT Yönetim Kurulu Başkan Vekili İcrada görevli, A. Hamdi BEKTAŞ Yönetim Kurulu Üyesi İcrada görevli, Cenap TAŞKIN Yönetim Kurulu Üyesi İcrada görevli, Diana Manuş URUN Yönetim Kurulu Üyesi İcrada görevli değil, İpek ÖZCAN Yönetim Kurulu Üyesi İcrada görevli değil, Turgay ŞOHOĞLU Yönetim Kurulu Üyesi İcrada görevli değil, Bekir MENETLİOĞLU Yönetim Kurulu Üyesi İcrada görevli değil, Fatma Burcu CESUR Yönetim Kurulu Üyesi İcrada görevli değil, Fatma Zeynep KUMAN Yönetim Kurulu Üyesi icrada görevli değil, Virma SÖKMEN Yönetim Kurulu Üyesi icrada görevli değil, İlfeta AKSOY Yönetim Kurulu Üyesi icrada görevli değil, Mehmet Ali YILDIRIMTÜRK Yönetim Kurulu Üyesi icrada görevli değil, Mehmet Nazmi ERTEN Yönetim Kurulu Üyesi İcrada görevli değil (Şirketimizde sınırsız kârar verme yetkisi hiç kimsede bulunmamaktadır. Şirket adına bütün işlemlerde şirketin temsil ve ilzâmı Yönetim Kurulu Başkanı veya Başkan Vekili yanında imza yetkisine haiz bir Yönetim Kurulu üyesi veya Genel Müdür tarafından MÜŞTEREKEN imza edilmesi gerekmektedir.)
---	---

KURUMSAL YÖNETİM BİLGİ FORMU	
İç kontrol birimi tarafından denetim kuruluna veya diğer ilgili komitelere sunulan rapor sayısı	Yoktur.
Faaliyet raporunda iç kontrol sisteminin etkinliğine ilişkin değerlendirmenin yer aldığı bölümün adı veya sayfa numarası	Faaliyet raporumuzun "İç denetim faaliyetlerimiz" ve "Riskler ve Yönetim Kurulu'nun Değerlendirmesi" başlıklarında yer almaktadır.
Yönetim Kurulu Başkanı'nın adı	Hayrettin Çaycı
İcra Başkanı/Genel Müdür'ün adı	Sevgür Arslanpay
Yönetim Kurulu Başkanı ve İcra Başkanı/Genel Müdür'ün aynı kişi olmasına ilişkin gerekçenin belirtildiği KAP duyurusunun bağlantısı	Aynı kişi değildir.
Yönetim Kurulu üyelerinin görevleri esnasındaki kusurları ile şirkette sebep olacakları zararın, şirket sermayesinin %25'ini aşan bir bedelle sigorta edildiğine ilişkin KAP duyurusunun bağlantısı	Sigorta kapsamındadır. Teminat tutarı Şirket sermayemizin %25'ini aşmaktadır.
Kurumsal internet sitesinde kadın Yönetim Kurulu üyelerinin oranını arttırmaya yönelik çeşitlilik politikası hakkında bilgi verilen bölümün adı	Yoktur.
Kadın üyelerin sayısı ve oranı	Yönetim Kurulumuzda altı kadın üyemiz bulunmaktadır. Oran: %42,86'dır

KURUMSAL YÖNETİM BİLGİ FORMU**YÖNETİM KURULU'NUN YAPISI**

Yönetim Kurulu Üyesinin Adı Soyadı	İcrada Görevli Olup Olmadığı	Bağımsız Üye Olup Olmadığı	Yönetim Kurulu'na İlk Seçilme Tarihi
Hayrettin ÇAYCI	İcrada Görevli	Bağımsız Üye Değil	22.12.1995
Hamit MÜCELLİT	İcrada Görevli	Bağımsız Üye Değil	1.10.2010
A.Hamdi BEKTAŞ	İcrada Görevli	Bağımsız Üye Değil	30.03.2005
Cenap TAŞKIN	İcrada Görevli	Bağımsız Üye Değil	20.06.2013
Diana Manuş URUN	İcrada Görevli Değil	Bağımsız Üye Değil	7.04.2023
İpek ÖZCAN	İcrada Görevli Değil	Bağımsız Üye Değil	7.04.2023
Turgay ŞOHOĞLU	İcrada Görevli Değil	Bağımsız Üye Değil	28.03.2014
Bekir MENETLİOĞLU	İcrada Görevli Değil	Bağımsız Üye Değil	7.04.2017
Fatma BURCU CESUR	İcrada Görevli Değil	Bağımsız Üye Değil	29.06.2020
Mehmet Nazmi ERTEN	İcrada Görevli Değil	Bağımsız Üye	7.04.2023
Fatma Zeynep Kuman	İcrada Görevli Değil	Bağımsız Üye	18.04.2025
VİRMA SÖKMEN	İcrada Görevli Değil	Bağımsız Üye	29.06.2020
İLFETA AKSOY	İcrada Görevli Değil	Bağımsız Üye	15.04.2022
MEHMET ALİ YILDIRIMTÜRK	İcrada Görevli Değil	Bağımsız Üye	15.04.2022

Bağımsızlık Beyanının Yer Aldığı Kap Duyurusunun Bağlantısı	Bağımsız Üyenin Aday Gösterme Komitesi Tarafından Değerlendirilip Değerlendirilmediği	Bağımsızlığını Kaybeden Üye Olup Olmadığı	Denetim, Muhasebe ve/ veya Finans Alanında En Az 5 Yıllık Deneyime Sahip Olup Olmadığı
-	-	-	Evet
-	-	-	Evet
-	-	-	Evet
-	-	-	Hayır
-	-	-	Hayır
-	-	-	Hayır
-	-	-	Hayır
-	-	-	Evet
-	-	-	Evet
https://www.kap.org.tr/tr/Bildirim/1404938	Değerlendirildi	-	Evet
https://www.kap.org.tr/tr/Bildirim/1407578	Değerlendirildi	-	Evet
https://www.kap.org.tr/tr/Bildirim/1404938	Değerlendirildi	-	Evet
https://www.kap.org.tr/tr/Bildirim/1404938	Değerlendirildi	-	Evet
https://www.kap.org.tr/tr/Bildirim/1404938	Değerlendirildi	-	Evet

KURUMSAL YÖNETİM BİLGİ FORMU**4. YÖNETİM KURULU-II****4.4 Yönetim Kurulu Toplantılarının Şekli**

Raporlama döneminde fiziki olarak toplanmak suretiyle yapılan Yönetim Kurulu toplantılarının sayısı	20
Yönetim Kurulu toplantılarına ortalama katılım oranı	100
Yönetim Kurulu'nun çalışmalarını kolaylaştırmak için elektronik bir portal kullanılıp kullanılmadığı	Hayır.
Yönetim Kurulu çalışma esasları uyarınca bilgi ve belgelerin toplantıdan kaç gün önce üyelere sunulduğu	4 gün
Kurumsal internet sitesinde Yönetim Kurulu toplantılarının ne şekilde yapılacağına belirlendiği şirket içi düzenlemeler hakkında bilginin yer aldığı bölümün adı	Şirket Faaliyet Raporumuzun "Kurumsal Yönetim İlkelerine Uyum Raporu" bölümünde yer alan "Yönetim Kurulu" başlığında yer almaktadır.
Üyelerin şirket dışında başka görevler almasını sınırlandıran politikada belirlenen üst sınır	Şirket Yönetim Kurulu üyelerimizin bir kısmı başka şirketlerde yönetici ya da Yönetim Kurulu üyesidirler. Üyelerin başka görevler almasına Genel Kurul'da T.T.K 395-396. maddeler uyarınca izin verilmektedir.

4.5. Yönetim Kurulu Bünyesinde Oluşturulan Komiteler

Faaliyet raporunda Yönetim Kurulu komitelerine ilişkin bilgilerin yer aldığı sayfa numarası veya ilgili bölümün adı	Şirket Faaliyet Raporumuzun "Kurumsal Yönetim İlkelerine Uyum Raporu" bölümünde "Yönetim Kurulu" başlığında yer almaktadır.
Komite çalışma esaslarının duyurulduğu KAP duyurusunun bağlantısı	https://www.kap.org.tr/tr/Bildirim/1427741

YÖNETİM KURULU KOMİTELERİ-I

Yönetim Kurulu Komitelerinin Adları	Komite Üyelerinin Adı	Komite Üyelerinin Soyadı	Komite Başkanı Olup Olmadığı	Yönetim Kurulu Üyesi Olup Olmadığı
Denetim Komitesi	Fatma Zeynep	KUMAN	Evet	Yönetim Kurulu Üyesi
Denetim Komitesi	Mehmet Nazmi	ERTEN	Hayır	Yönetim Kurulu Üyesi
Denetim Komitesi	Virma	SÖKMEN	Hayır	Yönetim Kurulu Üyesi
Denetim Komitesi	Mehmet Ali	YILDIRIMTÜRK	Hayır	Yönetim Kurulu Üyesi
Denetim Komitesi	İlfeta	AKSOY	Hayır	Yönetim Kurulu Üyesi
Kurumsal Yönetim Komitesi	Mehmet Nazmi	ERTEN	Evet	Yönetim Kurulu Üyesi
Kurumsal Yönetim Komitesi	Turgay	ŞOHOĞLU	Hayır	Yönetim Kurulu Üyesi
Kurumsal Yönetim Komitesi	Fatma Burcu	CESUR	Hayır	Yönetim Kurulu Üyesi
Kurumsal Yönetim Komitesi	Bekir	MENETLİOĞLU	Hayır	Yönetim Kurulu Üyesi
Kurumsal Yönetim Komitesi	İlfeta	AKSOY	Hayır	Yönetim Kurulu Üyesi
Kurumsal Yönetim Komitesi	Şefiye	YAYLA	Hayır	Yönetim Kurulu Üyesi Değil
Riskin Erken Saptanması Komitesi	Virma	SÖKMEN	Evet	Yönetim Kurulu Üyesi
Riskin Erken Saptanması Komitesi	Mehmet Nazmi	ERTEN	Hayır	Yönetim Kurulu Üyesi
Riskin Erken Saptanması Komitesi	Fatma Burcu	CESUR	Hayır	Yönetim Kurulu Üyesi
Riskin Erken Saptanması Komitesi	Mehmet Ali	YILDIRIMTÜRK	Hayır	Yönetim Kurulu Üyesi

YÖNETİM KURULU KOMİTELERİ-II

Yönetim Kurulu Komitelerinin Adları	İcrada Görevli Olmayan Yöneticilerin Oranı	Komitede Bağımsız Üyelerin Oranı	Komitenin Gerçekleştirdiği Fiziki Toplantı Sayısı	Komitenin Faaliyetleri Hakkında Yönetim Kurulu'na Sunduğu Rapor Sayısı
Denetim Komitesi	%100	%100	5	5
Kurumsal Yönetim Komitesi	%100	%33,33	3	3
Riskin Erken Saptanması Komitesi	%100	%75,00	6	6

KURUMSAL YÖNETİM BİLGİ FORMU	
4. YÖNETİM KURULU-III	
4.5. Yönetim Kurulu Bünyesinde Oluşturulan Komiteler	
Faaliyet raporu veya kurumsal internet sitesinin, denetim komitesinin, faaliyetleri hakkında bilgi verilen bölümünü belirtiniz. (sayfa numarası veya bölümün adı)	Şirket Faaliyet Raporumuzun "Kurumsal Yönetim İlkelerine Uyum Raporu" bölümünde "Yönetim Kurulu" başlığında yer almaktadır.
Faaliyet raporu veya kurumsal internet sitesinin, kurumsal yönetim komitesinin, faaliyetleri hakkında bilgi verilen bölümünü belirtiniz. (sayfa numarası veya bölümün adı)	Şirket Faaliyet Raporumuzun "Kurumsal Yönetim İlkelerine Uyum Raporu" bölümünde "Yönetim Kurulu" başlığında yer almaktadır.
Faaliyet raporu veya kurumsal internet sitesinin, aday gösterme komitesinin, faaliyetleri hakkında bilgi verilen bölümünü belirtiniz. (sayfa numarası veya bölümün adı)	Şirket Faaliyet Raporumuzun "Kurumsal Yönetim İlkelerine Uyum Raporu" bölümünde "Yönetim Kurulu" başlığında yer almaktadır.
Faaliyet raporu veya kurumsal internet sitesinin, riskin erken saptanması komitesinin, faaliyetleri hakkında bilgi verilen bölümünü belirtiniz. (sayfa numarası veya bölümün adı)	Şirket Faaliyet Raporumuzun "Kurumsal Yönetim İlkelerine Uyum Raporu" bölümünde "Yönetim Kurulu" başlığında yer almaktadır.
Faaliyet raporu veya kurumsal internet sitesinin, ücret komitesinin, faaliyetleri hakkında bilgi verilen bölümünü belirtiniz. (sayfa numarası veya bölümün adı)	Şirket Faaliyet Raporumuzun "Kurumsal Yönetim İlkelerine Uyum Raporu" bölümünde "Yönetim Kurulu" başlığında yer almaktadır.
4.6. Yönetim Kurulu Üyelerine ve İdari Sorumluluğu Bulunan Yöneticilere Sağlanan Mali Haklar	
Faaliyet raporunun, operasyonel ve finansal performans hedeflerine ve bunlara ulaşıp ulaşılmadığına ilişkin bilginin verildiği sayfa numarası veya bölüm adı	Şirket Faaliyet Raporumuzun "Finansal Durum" bölümünde bilgi verilmektedir.
Kurumsal internet sitesinin, icrada görevli ve icrada görevli olmayan üyelere ilişkin ücretlendirme politikasının yer aldığı bölümün adı	Kurumsal İnternet sitemizde Ana sayfada yer alan Yatırımcı İlişkileri bölümünde Şirket Faaliyet Raporumuzun "Kurumsal Yönetim İlkelerine Uyum Raporu" bölümünde yer alan "Yönetim Kurulu" başlığında yer almaktadır.
Faaliyet raporunun, Yönetim Kurulu üyelerine ve idari sorumluluğu bulunan yöneticilere verilen ücretler ile sağlanan diğer tüm menfaatlerin belirtildiği sayfa numarası veya bölüm adı	Şirket Faaliyet Raporumuzun "Kurumsal Yönetim İlkelerine Uyum Raporu" bölümünde "Yönetim Kurulu" başlığında ve yine Faaliyet raporumuzun Yönetim Kurulu ve Üst Düzey yöneticilerine sağlanan Mali Haklar başlığında yer almaktadır.

GENEL KURUL TOPLANTILARI	
Genel Kurul tarihi	18.04.2025
Genel Kurul gündemiyle ilgili olarak şirkete iletilen ek açıklama talebi sayısı	0
Pay sahiplerinin Genel Kurul'a katılım oranı	%70,98
Doğrudan temsil edilen payların oranı	%26,43
Vekaleten temsil edilen payların oranı	%44,55
Şirket'in kurumsal internet sitesinde her gündem maddesiyle ilgili olumlu ve olumsuz oyları da gösterir şekilde Genel Kurul Toplantı tutanaklarının yer aldığı bölümün adı	Yatırımcı İlişkileri/Duyurular
Kurumsal internet sitesinde Genel Kurul Toplantısı'nda yöneltilen tüm soru ve bunlara sağlanan yanıtların yer aldığı bölümün adı	Yatırımcı İlişkileri/Duyurular/Toplantı Tutanakları
Genel Kurul toplantı tutanağının ilişkili taraflarla ilgili madde veya paragraf numarası	-
Yönetim Kurulu'na bildirimde bulunan imtiyazlı bir şekilde ortaklık bilgilerine ulaşma imkanı bulunan kişi sayısı (içeriden öğrenenler listesi)	52
KAP'ta yayınlanan Genel Kurul bildiriminin bağlantısı	https://www.kap.org.tr/tr/Bildirim/1407577

Yatırımcı İlişkileri Bölümü

Şirketimizde Mali Genel Müdür Yardımcısı Ümit Uluçam'a bağlı olarak oluşturulmuş Yatırımcı İlişkileri Birimi mevcut olup, söz konusu birimde Ticari Muhasebe Müdürü Şefiye YAYLA, Ticari Muhasebe Şefi Uğur BULAT ve Hukuk Müşaviri Demet CİZRELİOĞULLARI görev almaktadır. Yatırımcı İlişkileri Birim Yöneticisi Şefiye YAYLA'nın SPK Düzey 3 Lisansı (202248) ve Kurumsal Yönetim Derecelendirme Lisansı (700932) bulunmaktadır.

Kurumsal Yönetim İlkeleri'nin gerekleri doğrultusunda Şefiye YAYLA ayrıca Kurumsal Yönetim Komitesi üyesi olarak da görevlendirilmektedir.

Şefiye Yayla-Yatırımcı İlişkileri Birim Yöneticisi

Tel : 0 262 676 66 00 / 3275

Faks : 0 262 676 66 82

E-mail : yatirimciiliskileri@sarkuysan.com

Uğur Bulat-Yatırımcı İlişkileri Birim Üyesi

Tel : 0 262 676 66 00 / 3276

Faks : 0 262 676 66 82

E-mail : yatirimciiliskileri@sarkuysan.com

Demet Cizrelioğulları-Yatırımcı İlişkileri Birim Üyesi-Hukuk Müşaviri

Tel : 0 262 676 66 00 / 3277

Faks : 0 262 676 66 82

E-mail : yatirimciiliskileri@sarkuysan.com

Yatırımcı İlişkileri Bölümü, Kurumsal Yönetim İlkeleri çerçevesinde yatırımcılarla ilişkilerin yürütülmesinden sorumlu olup, Sermaye Piyasası Kanunu ile ilgili mevzuatta meydana gelen değişiklikleri takip ederek, Şirket içinde ilgili birimlerin bilgi edinmelerini sağlar, Sermaye Piyasası Kurulu (SPK), Borsa İstanbul (BİST), Merkezi Kayıt Kuruluşu (MKK) ile Şirketimiz arasında iletişimi sağlar ve Şirketimizi temsil eder.

Pay sahipliği haklarının kullanımını etkileyebilecek nitelikteki bilgi ve açıklamalar, güncel olarak şirketimizin "www.sarkuysan.com" adresli İnternet sitesinde yatırımcıların bilgilerine sunulur. Şirketimiz tarafından Kamuyu Aydınlatma Platformu'nda 2025 yılında 48 adet özel durum açıklamasında bulunulmuştur. Açıklamalar "Özel Durumlar" tebliğine uygun olarak yapılmış olup, SPK ve Borsa İstanbul tarafından herhangi bir yaptırım uygulanmamıştır. Dönem içerisinde Şirketimize yatırımcılar tarafından yapılan sözlü başvurular Şirketimiz tarafından yanıtlanmıştır.

Yatırımcı İlişkileri Birimi faaliyetleri hakkında yıllık rapor hazırlanıp, takip eden yılın ilk iki ayı içerisinde Kurumsal Yönetim Komitesi'ne sunulmaktadır.

1. Pay Sahiplerinin Bilgi Edinme Haklarının Kullanımı

1.1 Pay Sahipliği Haklarının Kullanımının Kolaylaştırılması

Pay sahipliği haklarının kullanımını etkileyebilecek nitelikteki bilgi ve açıklamalar güncel olarak ortaklığın kurumsal internet sitesinde yatırımcıların kullanımına sunulmaktadır.

1.2 Bilgi Alma ve İnceleme Hakkı

Esas sözleşmemizde özel denetçi atanmasına ilişkin bir hüküm bulunmamakla beraber, Şirketimiz özel denetim yapılmasını zorlaştırıcı işlem yapmaktan kaçınmaktadır, 2025 yılında pay sahiplerinden özel denetim talebi olmamıştır.

Yatırımcılar 0 262 666 66 00/Dahili 3275 ve 3276 numaralı telefonlardan şirketimiz hakkında öğrenmek istedikleri her türlü soruya cevap alır. Yatırımcı ilişkileri bölümü maili olan yatirimciiliskileri@sarkuysan.com dan da hissedarlarımızın şirketimiz ile ilgili kamuya açıklanmamış, gizli ve ticari sır niteliğindeki bilgiler hariç olmak üzere tüm soruları cevaplanır. Mektup yolu ile ulaşmak isteyen ortaklarımıza da arzu ettikleri konu hakkında derhal cevap verilir.

Pay sahipliği haklarının kullanımını etkileyebilecek nitelikteki bilgi ve açıklamalar güncel olarak şirketimizin www.sarkuysan.com internet adresinde "Yatırımcı İlişkileri"bölümünde pay sahiplerinin kullanımına sunulmuştur. Ayrıca, MKK ile yapılan anlaşma sonrası "Yatırımcı İlişkileri" bölümüne "Bilgi Toplumu Hizmetleri" alt bölümü ilave edilmiş ve buradan ulaşılan link ile MKK'nın e-ŞİRKET Portalı üzerinden verilen hizmet alınarak TTK'nın 1524. maddesi ve Yönetmelikte belirlenmiş yükümlülükler yerine getirilmiştir.

1.3 Genel Kurul

Şirket Genel Kurul Toplantıları ve Genel Kurula davet Türk Ticaret Kanunu, Sermaye Piyasası Mevzuatı, Genel Kurul İç Yönergesi ve Kurumsal Yönetim İlkelerine uygun olarak pay sahiplerinin yeterli bilgilendirilmesine ve geniş katılımına imkân sağlayacak şekilde gerçekleştirilmektedir. 2024 yılı faaliyetlerine ilişkin Olağan Genel Kurul Toplantısı, 18.04.2025 tarihinde, Şirketin genel merkezinde yapılmıştır. Elektronik olarak düzenlenen toplantıya Pay sahipleri asaleten ve vekâleten fiziki katılımın yanı sıra elektronik ortamda iştirak ederek %70,98 çoğunlukla katılım sağlanmıştır.

Genel Kurul toplantısı çağrı ilanı Kurumsal Yönetim İlkeleri Tebliği'ne uygun olarak Genel Kurul'dan 3 hafta öncesinde, 17.03.2025 tarihli Yönetim Kurulu kararı ile aynı tarihte Kamu Aydınlatma Platformu aracılığı ile yapılan Özel Durum Açıklaması ve Elektronik Genel Kurul Sistemi (EGKS) aracılığı ile duyurulur. Pay sahiplerinin bilgilendirilmesini ve toplantıya katılımın en üst düzeyde olması için Gerekli mevzuatlara uygun olarak Genel Kurul toplantısı çağrı ilanı,

21.03.2025 tarihli Türkiye Ticaret Sicili Gazetesi'nde, Gebze Gazetesi'nde ve 21.03.2025 tarihinde Şirket internet sitesinde duyurulmuştur. Ayrıca Nama Yazılı A Grubu pay sahiplerine 24.03.2025 tarihli mektupla Genel Kurul hakkında duyuru yapılmıştır. Bu mektupların ekine toplantı gündemi, bilgilendirme dokümanı, vekâletname ve imza beyannamesi örneği ilave edilmiştir. İlan ve toplantı günleri hariç olmak üzere Genel Kurul toplantı tarihinden en az üç hafta önce, Konsolide Mali Tablolar ve Faaliyet Raporumuz 6102 sayılı Türk Ticaret Kanununun 437 nci maddesi çerçevesinde pay sahiplerinin incelemesine hazır bulundurulmuştur.

Türk Ticaret Kanunu'nun 1524. ve Esas Sözleşmemiz'in 34. maddeleri gereği Elektronik Genel Kurul için Medianova İnternet Hizmetleri ve Tic. A.Ş firması ile görüşmeler yapılmıştır. Firma Genel Kurul günü 3 kamera ile toplantımızın ses ve görüntülerini Merkezi Kayıt Kuruluşu'na bağlanarak internet ortamında yayınlanmıştır.

İmtiyazlı bir şekilde ortaklık bilgilerine ulaşma imkânı olan kimseler, kendileri adına ortaklığın faaliyet konusu kapsamında işlemlerde bulunmamışlardır.

Gündemde özellik arz eden konularla ilgili Yönetim Kurulu üyeleri, ilgili diğer kişiler, finansal tabloların hazırlanmasında sorumluluğu bulunan yetkililer ve denetçiler gerekli bilgilendirmeleri yapabilmek ve soruları cevaplandırmak üzere Genel Kurul toplantısında hazır bulunmuşlardır. Genel Kurul toplantısı süresince gündemde yer alan maddeler tarafsız, açık ve ayrıntılı bir şekilde pay sahiplerine aktarılmaktadır. Genel Kurul toplantı esnasında pay sahipleri ve toplantıya katılan menfaat sahipleri gerek EGKS ortamında elektronik olarak gerekse fiziki olarak sorulan sorular ilgili mevzuata uygun olarak değerlendirilerek Yönetim Kurulu Üyeleri ve Üst Düzey Yöneticiler tarafından cevaplandırılmış, cevaplandırılmayan soru kalmamıştır.

Şirket Genel Kurulu tüm pay sahiplerine, çalışanlarına ve ilgili mevzuatlar çerçevesinde katılmasına izin verilen gerçek kişilere açık olmak üzere, ilgili T.T.K ve S.P.K. hükümlerine uygun olarak gerçekleştirilmektedir. Dönem içinde yapılan bağış ve yardımlar hakkında Genel Kurul toplantısında ayrı bir gündem maddesi ile ortaklara bilgi verilmiş ve 2025 yılı bağış ve yardım üst sınırına ilişkin karar alınmıştır. Genel Kurul'da görüşülen temettü dağıtımını dahil tüm gündem maddeleri ile ilgili alınan kararlar ve toplantı tutanağı, toplantı bitiminde KAP, EGKS ve e-Şirket portalleri ile birlikte Şirketimiz'in www.sarkuysan.com kurumsal internet sitesinde yayınlanmıştır.

1.4 Oy Hakkı

Şirket pay sahiplerinin oy hakkının kullanılmasını zorlaştırıcı uygulamalardan kaçınırken sınır ötesi de dahil olmak üzere her pay sahibine oy hakkını en kolay ve uygun şekilde kullanma fırsatı sağlanması için gereken mekanizmalar oluşturulmuştur. Bu bağlamda, Şirket esas sözleşmesinin Genel Kurul Toplantısına Elektronik Ortamda Katılıma ilişkin 21. ve 34. Maddelerine göre, Şirketin Genel Kurul Toplantılarına katılma hakkı bulunan hak sahipleri bu toplantılara, Türk Ticaret Kanununun 1527. maddesi uyarınca elektronik ortamda da katılabilmektedir. 2024 yılı Olağan Genel Kurul toplantısında da esas sözleşmenin bu hükmü uyarınca, kurulmuş olan sistem üzerinden hak sahiplerinin ve temsilcilerinin, oy haklarını kullanabilmesi sağlanmıştır. Şirketin Esas Sözleşmesi oy haklarıyla ilgili olarak herhangi bir imtiyaz tanımamaktadır. Olağan veya Olağanüstü Genel Kurullarda her pay için bir oy hakkı tanınmaktadır. Pay sahipleri Genel Kurullara, diğer pay sahiplerine ya da pay sahibi olmayan kişilere verdikleri vekâlet ile katılabilmektedirler. Pay sahibi olan vekâlet sahipleri, kendi oylarının dışında, temsil ettikleri paylara ait olan her pay için oy kullanma hakkına sahip bulunmaktadırlar. Vekâletnamenin şekli SPK mevzuatına uygun olarak Yönetim Kurulu'nca belirlenerek ilan edilmektedir. Oy hakkında imtiyaz yoktur. Sadece esas sözleşmemiz gereği Yönetim Kurulu seçimlerinde; Yönetim Kurulu üyelerinin 5'i (A) grubu paylara sahip olanların göstereceği adaylar arasından, 4'ü (B) grubu paylara sahip olan pay sahipleri tarafından gösterilecek adaylar arasından gösterilmek suretiyle adaylar belirlendikten sonra seçim Genel Kurul tarafından yapılır. Şirket, beraberinde hâkimiyet ilişkisini de getiren karşılıklı iştirak ilişkisi içerisinde bulunduğu herhangi bir ortaklığın Genel Kurulu'nda oy kullanmamıştır.

1.5 Azlık Hakları

Şirket azlık haklarının kullanılmasına azami özen gösterilmiştir. Şirketimiz tarafından azlık haklarının kullanımı açısından ilgili mevzuatın yeterli olduğu kabul edilmektedir. Esas sözleşmede azlık hakları ile ilgili genişletilme yapılmamıştır.

1.6 Kâr Payı Hakkı

Kâr payı hakkında imtiyaz yoktur ve kâr payı mevcut payların tümüne eşit olarak dağıtılır. Şirketin belirli ve tutarlı bir kâr dağıtım politikası bulunmaktadır. Bu politika Genel Kurul toplantısında ortakların onayına sunulur ve Şirketimiz'in kurumsal İnternet sitesinde kamuya açıklanır. Kâr dağıtım politikası hükümlerine uyularak yapılır.

Kâr Payı Dağıtım Politikamız:

- › Şirketimiz'in yıllık kârı, Türk Ticaret Kanunu, Sermaye Piyasası Kanunu ve ilgili mevzuat hükümleri ile esas sözleşmeye uygun olarak belirlenen Kâr Dağıtım Politikası çerçevesinde Genel Kurul kararıyla dağıtılır.
- › Yönetim Kurulu kârın dağıtımına ilişkin teklifini pay sahiplerinin menfaati ile şirket menfaatleri arasındaki hassas dengeyi gözeterek yasal mevzuat hükümleri doğrultusunda belirler.
- › Kâr payının dağıtılıp dağıtılmayacağı kararı Yönetim Kurulu önerisi ile Genel Kurulca alınır ve kâr dağıtımına ilişkin Yönetim Kurulu önerisi, şekil ve içeriği sermaye piyasası kurulunca belirlenen kâr dağıtım tablosu ile birlikte SPK'nın özel durumların kamuya açıklanmasına ilişkin düzenlemeleri çerçevesinde, en geç olağan Genel Kurul gündeminin ilan edildiği tarihte kamuya açıklanır ve şirketin internet sitesinde yayınlanır.
- › Kâr payı dağıtım işlemlerine en geç dağıtım kararı verilen Genel Kurul toplantısının yapılacağı hesap dönemi sonu itibarıyla başlanır.
- › Genel Kurul toplantısında karara bağlanmak şartıyla kâr payı eşit veya farklı tutarlı taksitlere bölünebilir. Taksit sayısı ve ödeme zamanları Genel Kurul kararıyla veya Genel Kurulca yetkilendirilen Yönetim Kurulu tarafından belirlenir.
- › Kâr payı, dağıtım tarihi itibarıyla mevcut payların tümüne, bunların ihraç ve iktisap tarihleri dikkate alınmaksızın payları oranında eşit olarak dağıtılır.
- › Pay başına düşecek temettü, Genel Kurul'da ortaklara dağıtılmasına karar verilen kârın, toplam pay adedine bölünmesi suretiyle bulunur.
- › Kârdan pay alma konusunda imtiyazlı pay senedi bulunmamaktadır.
- › Ortaklarımızın pay senetleri yasal mevzuat gereği kayden işlendiğinden, kâr payı ödemeleri; ilgili mevzuat hükümleri çerçevesinde Genel Kurulca belirlenen tarihte Merkezi Kayıt Kuruluşu (MKK)'nın talebi ile ortaklarımızın aracı kurum ve bankalardaki hesaplarına aktarılması için Takasbank A.Ş.'ye yapılır.
- › Kâr payı dağıtımını Türk Ticaret Kanunu, Sermaye Piyasası Kanunu ve İlgili Mevzuat Hükümleri ile esas sözleşmemize göre yapılır.
- › Yönetim Kurulu üyelerine ve şirket çalışanlarına, kârdan pay verilebilmesi için şirket esas sözleşmesinde hüküm bulunması gereklidir.
- › Bağış yapılabilmesi için esas sözleşmede hüküm bulunması şarttır. Yapılacak bağışın sınırı Genel Kurulca belirlenir. İlgili hesap dönemi içinde yapılan bağışlar dağıtılabilir kâr matrahına eklenir. Yapılacak bağış ve ödemeler olağan Genel Kurul'da ortakların bilgisine sunulur.
- › Kâr dağıtım politikası Türk Ticaret Kanunu, Sermaye Piyasası Kanunu ve ilgili mevzuat düzenlemeleri ile esas sözleşme hükümleri çerçevesinde hazırlanır ve yıllık faaliyet raporunda yer alır. Genel Kurul'da ortaklarımız bu konuda bilgilendirilir.
- › Kâr dağıtım politikasında değişiklik yapılmak istenmesi durumunda bu değişikliğe ilişkin Yönetim Kurulu kararını ve değişikliğin gerekçesi SPK'nın özel durumların kamuya açıklanmasına ilişkin düzenlemeleri çerçevesinde kamuya duyurulur.

1.7 Payların Devri

Payların devredilmesini zorlaştırıcı herhangi bir kısıtlama bulunmamaktadır. Şirketimiz'in çıkarılmış sermayesine karşılık ihraç etmiş olduğu A ve B grubu pay senetlerinin tamamı Borsa'da kota edilmiştir. Ancak A grubu nama yazılı paylar Borsa'da işlem görmemekte, B grubu paylar ise hamiline olup Borsa'da işlem görmektedir. Esas sözleşmemizin 7. Maddesindeki "Nama yazılı (A) grubu pay senetlerini satmak isteyen kurucu ortaklar, evvela keyfiyeti yazılı olarak Yönetim Kurulu Başkanlığı vasıtası ile diğer kurucu ortaklara teklif edeceklerdir. Kurucu ortaklardan herhangi biri, bir ay içerisinde, bahse konu pay senetlerine borsa rayıcı, yoksa pay senedinin hakiki değeri üzerinden, talip olmaz ise, bu pay senetleri dışarıdan birisine satılabilir. Bu şartlara riayet edilmeden yapılacak satışlar şirketçe geçerli sayılmayarak pay defterine kayıt edilmeyecektir." hükmü uyarınca A grubu payların satışı yapılmaktadır.

2.1 Kurumsal İnternet Sitesi

Şirketin ticari sır niteliğindeki bilgiler haricindeki bilgi birikimi ile hedeflerini ve vizyonunu eksiksiz, adil, doğru, zamanında ve anlaşılabilir bir şekilde kamuya, ilgili yetkili kurumlara, mevcut ve potansiyel yatırımcılara ve pay sahipleriyle eşit bir biçimde paylaşma amacıyla bilgilendirme politikası bulunmaktadır. Bu politika Genel Kurul toplantısında ortakların onayına sunulur, faaliyet raporunda ve Şirketimiz'in kurumsal İnternet sitesinde kamuya açıklanır.

Kamunun aydınlatılmasında, SPK Kurumsal Yönetim İlkelerinin tavsiye ettiği şekilde www.sarkuysan.com adresindeki Sarkuysan internet sitesi aktif olarak kullanılır. İnternet sitesinde yer alan açıklamalar, Sermaye Piyasası Mevzuatı hükümleri uyarınca yapılması gereken bildirim ve özel durum açıklamalarının yerine geçmez. İnternet sitesi Türkçe ve İngilizce olarak SPK Kurumsal Yönetim İlkelerinin öngördüğü içerikte ve şekilde düzenlenir. Türk Ticaret Kanunu'nun 1527. maddesi gereğince sitenin bir bölümü şirketçe kanunen yapılması gereken ilanların yayınlanması için özgülenmiştir. İnternet sitemizin "Bilgi Toplumu Hizmetleri" sekmesinden bu bölüme ulaşılabilir. Sitemizin Yatırımcı İlişkileri sekmesinde Şirketimiz'in ticaret sicil bilgileri, son durum itibarıyla ortaklık, yönetim yapısı, imtiyazlı paylar hakkında bilgi, ilanlar, esas sözleşme değişiklikleri ile ilgili Türk Ticaret Sicil Gazetesi'nin tarih ve sayısı, esas sözleşmemizin son hali, özel durum açıklamaları, faaliyet raporları, Genel Kurul Toplantı ilanları, gündem ve vekaletname örneği, hazır bulunanlar listesi, toplantı tutanakları, kâr dağıtım politikası, bilgilendirme politikası, sıkça sorulan sorular ve bunlara verilen cevaplara yer verilir. Sitemizin "Borsa İstanbul'da Sarkuysan" bölümünde Borsa İstanbul sitesinde mevcut şirketimizle ilgili tüm bilgiler yer almaktadır. Sitemizde, hisse fiyatları, grafikler, bazı değerli maddelerin fiyatlarının yanı sıra Sarkuysan ile ilgili ve diğer tüm haberler ve döviz kurları da bulunmaktadır.

2.2 Faaliyet Raporu

Yönetim Kurulu, yıllık faaliyet raporunun şirket faaliyetlerini tam ve doğru şekilde yansıtmasını temin etmektedir. Şirket Faaliyet Raporu, 28 Ağustos 2012 tarihinde 28395 sayılı Resmi Gazete'de yayımlanan Şirketlerin Yıllık Faaliyet Raporunun Asgari İçeriğinin Belirlenmesi Hakkında Yönetmelik hükümleri, Sermaye Piyasasında Finansal Raporlamaya İlişkin Esaslar Tebliği (II - 14.1)'nde yer alan süreler ve Kurumsal Yönetim İlkeleri çerçevesinde hazırlanır ve kamu ile paylaşılır.

3.1 Menfaat Sahiplerine İlişkin Şirket Politikası

Şirketimiz faaliyetleri ile ilgili olarak bilgilendirme politikası çerçevesinde tüm menfaat sahiplerinin ve çalışanlarımızın haklarının korunması ve etkin bir şekilde bilgilendirilmesi sağlanmaktadır. Menfaat sahipleri; Şirketimiz'in hedeflerine ulaşmasında veya faaliyetlerinde ilgisi olan çalışanlar, alacaklılar, müşteriler, tedarikçiler, sendikalar, çeşitli sivil toplum kuruluşları gibi kişi, kurum veya çıkar gruplarıdır. Şirket, işlem ve faaliyetlerinde menfaat sahiplerinin ilgili mevzuat ve karşılıklı sözleşmelerle düzenlenen haklarını koruma altına alır. Menfaat sahiplerinin haklarının mevzuat ve karşılıklı sözleşmeler ile korunmadığı durumlarda, menfaat sahiplerinin çıkarları iyi niyet kuralları çerçevesinde ve şirket imkânları ölçüsünde korunur.

Şirketimiz, menfaat sahiplerinin Şirketimiz'in ilgili mevzuata aykırı ve etik açıdan uygun olmayan işlemlerinin kurumsal yönetim komitesine veya denetimden sorumlu komiteye iletilmesi için gerekli mekanizmaları oluşturmaktadır.

3.2 Menfaat Sahiplerinin Şirket Yönetimine Katılımının Desteklenmesi

Çeşitli kademedeki personelin yönetime katılımı amacıyla, düzenli olarak departman müdürleri ile üst düzey yöneticilerin katıldığı yönetim toplantıları yapılmaktadır. Çalışanlara ilişkin "Öneri Sistemi" de etkin şekilde kullanılmaktadır. 2025 yılında verilen 114 önerinin 72'si kabul edilmiştir. Her yıl, en iyi seçilen öneri sahipleri törenle ödüllendirilmektedir. Şirketimiz'in tüm faaliyet ve süreçleri, ISO 9001 kalite yönetim sistemi bağlamında prosedürler çerçevesinde yürütülmektedir. Çalışanların yönetime katılımı ile ilgili olarak Esas Sözleşmede herhangi bir hüküm bulunmama birlikte üst düzey yönetimi de boşalan kadrolara şirket bünyesinde yetişmiş elemanların alınması ilke olarak kabul edilmiştir.

3.3 Şirketin İnsan Kaynakları Politikası

Şirket fırsat eşitliği sağlayan bir istihdam politikası belirlemiştir. Şirket Faaliyet Raporu Kurumsal Yönetim İlkeri Uyum Raporu Bölümü'nde İnsan Kaynakları Politikası başlığında belirtilmiştir. Hedefiyet Politikası oluşturulmaktadır. Şirket internet sitesinde yayınlanan İnsan Kaynakları Politikası doğrultusunda hareket edilmektedir.

İşe alım politikaları oluşturulurken ve kariyer planlamaları yapılırken, eşit koşullardaki kişilere eşit fırsat sağlanması ilkesi benimsenir. Çalışanlara sağlanan tüm haklarda adil davranılır, çalışanların bilgi, beceri ve görgülerini artırmalarına yönelik eğitim programları gerçekleştirilir. Şirketimiz'in finansal durumu, ücret, kariyer, eğitim, sağlık gibi konularda çalışanlara yönelik bilgilendirme toplantıları yapılarak görüş alışverişinde bulunulur. Etkin bir haberleşme ağı için çalışanların bilgilendirilmesi, motivasyonlarının artırılması, iyi ilişkilerin ve iletişimin geliştirilmesi amacıyla periyodik bültenler ve gerektiğinde duyurular çıkarılır.

Çalışanlar ile ilgili olarak alınan kararlar veya çalışanları ilgilendiren gelişmeler çalışanlara veya temsilcilerine bildirilir, bu nitelikteki kararlarda gerekli görülmesi halinde ilgili sendikalardan görüş alınır.

Çalışanlar arasında ayrımcılık yapılmasını önlemek ve çalışanları şirket içi fiziksel, ruhsal ve duygusal açıdan kötü muamelelere karşı korumaya yönelik prosedürler, eğitimler, farkındalığı arttırma, hedefler, izleme, şikâyet mekanizmaları gibi önlemler alınmıştır.

Şirketimiz, dernek kurma özgürlüğü ve toplu iş sözleşmesi hakkının etkin bir biçimde tanınmasını desteklemektedir. Toplu Sözleşme kapsamındaki çalışanlarla ilişkiler sendika temsilcileri vasıtası ile yürütülmektedir. Şirket işveren sendikası olarak Türkiye Metal Sanayicileri Sendikası (MESS), mavi yakalı çalışanları ise Birleşik Metal İş Sendikası üyesidir.

Çalışanlarımız için güvenli çalışma ortamı ve koşulları sağlar. "ISO 9001 Kalite Yönetim Sistemi" çerçevesinde görev tanımları ve ayrıca Kalite Politikamız, Personel Yönetmeliği, Toplu İş Sözleşmesi ve Kurumsal Davranış İlkelerini içeren "Kurum Kültürümüzün Temel Kaynakları" isimli kitapçığımız basılı olarak her çalışana verilir. İş kazalarını önlemek amacıyla yürüttüğümüz faaliyetler arasında "İş Güvenliği El Kitabı" öncelikli olarak işçilerimize verilmektedir. Şirketimiz'in öncelikleri arasında yer alan çalışan sağlığını korumaya yönelik olarak işyeri sağlık birimimizce aşı, sağlık taraması, tıbbi takip gibi uygulamalar titizlikle yapılmaktadır. İş Güvenliği alanında da sahip olduğumuz "OHSAS 18001 İş Sağlığı ve Güvenliği" yönetim sistemi standartları çerçevesinde gerekli çalışmalar yasal mükellefiyetlerimizle bütünleşik olarak yürütülür. Tüm çalışanlarımız ile eş ve çocukları grup ferdi kaza poliçesi ile 7/24 ve 365 gün her türlü kazaya karşı sigortalıdırlar.

Çalışanların motivasyonuna yönelik çeşitli sosyal, sportif ve sanatsal uygulamalar düzenlenir. Sarkuysan Masa Tenisi takımımız, yurt içi ve yurt dışında şampiyonluklar ve çeşitli başarılar kazanırken, müzik dalında da çeşitli etkinliklerimiz devam etmektedir.

Çalışanlarımızdan oluşan Türk Müziği Korumuz Gebze halkına konserler vermektedir. Ayrıca folklor ve pilates gibi farklı etkinliklerde yapılmaktadır.

3.4 Müşteriler ve Tedarikçilerle İlişkiler

Şirket, müşteri memnuniyetini ölçmüştür ve koşulsuz müşteri memnuniyeti anlayışıyla faaliyet göstermiştir. Müşterinin satın aldığı mal ve hizmete ilişkin taleplerin işleme konulmasında gecikme olduğunda bu durum müşterilere bildirilmektedir. Şirket mal ve hizmetlerle ilgili kalite standartlarına bağlıdır. Şirket, müşteri ve tedarikçilerin ticari sır kapsamındaki hassas bilgilerinin gizliliğini korumaya yönelik kontrollere sahiptir.

3.5 Etik Kurallar ve Sosyal Sorumluluk

Şirketimizin Etik Kuralları, Kurum Kültürümüzün Temel Kaynakları kitapçığında "Kurumsal Davranış İlkelerimiz" başlığı altında çalışanlarımıza açıklanmaktadır.

Ortaklık, sosyal sorumluluk konusunda duyarlıdır. Yolsuzluk ve rüşvetin önlenmesine yönelik tedbirler almıştır.

Şirketimiz, internet sitesi aracılığı ile de kamuya duyurmuş olduğu "Çevre, İş Sağlığı ve Güvenliği Politikası" ile çevre ve iş sağlığı konusunda yönetim taahhütlerini de ortaya koymaktadır.

Sarkuysan sosyal sorumluluklarının bilincinde bir kuruluş olarak her alanda toplumsal projeler üretmektedir. Bu çerçevede;

Şirketimizin uzun yıllar Genel Müdürlük olarak kullandığı tarihi Frej Hanı restore ederek kültür mirasımıza, Gebze'de yaptırdığı Sarkuysan Anadolu Lisesi, Darıca'daki Sarkuysan İlköğretim Okulu ve yüksek öğrenim yapan öğrencilere verdiği karşılıksız burslar ile eğitime, Osmanlı Mimarisi üslubunda külliye olarak yapılan Sarkuysan Cami ile diyanete, her yıl başında ayırdığı fonu bir sağlık kuruluşumuzun acil tıbbi cihaz gereksinimine tahsis ederek sağlığa, sıklıkla Avrupa Kupa Galipleri Kupası'nda ülkemizi başarı ile temsil eden Masa Tenisi Takımı ile spora, çalışanlarından meydana gelen Türk Müziği Korosu ve Folklor grubu ile sanata, oluşturduğu ağaçlandırma alanları ile çevreye, alanında uluslararası organizasyonlara ev sahipliği yaparak ülkemiz tanıtımına katkıda bulunmaktadır. Dönem içinde çevreye verilen zararlardan dolayı Şirketimiz aleyhine açılan bir dava bulunmamaktadır.

4.1 Yönetim Kurulu'nun İşlevi

Yönetim Kurulu, strateji ve risklerin şirketin uzun vadeli çıkarlarını tehdit etmemesini ve etkin bir risk yönetimi uygulanmasını sağlamaktadır. Toplantı gündem ve tutanakları, Yönetim Kurulu'nun şirketin stratejik hedeflerini tartışarak onayladığını, ihtiyaç duyulan kaynakları belirlediğini ve yönetimin performansının denetlendiğini ortaya koymaktadır.

4.2 Yönetim Kurulu'nun Faaliyet Esasları

Yönetim Kurulu faaliyetlerini belgelendirmiş ve pay sahiplerinin bilgisine sunmuştur.

Yönetim Kurulu, şirketin ölçeğine ve faaliyetlerinin karmaşıklığına uygun bir iç kontrol sistemi oluşturmuştur. İç kontrol sisteminin işleyişi ve etkinliğine dair bilgiler yıllık faaliyet raporunda verilmiştir.

Yönetim Kurulu Başkanı ile Genel Müdür farklı kişilerdir. Yönetim Kurulu, yatırımcı ilişkileri bölümü ve kurumsal yönetim komitesinin etkili bir şekilde çalışmasını sağlamakta ve şirket ile pay sahipleri arasındaki anlaşmazlıkların giderilmesinde ve pay sahipleriyle iletişimde yatırımcı ilişkileri bölümü ve kurumsal yönetim komitesiyle yakın işbirliği içinde çalışmıştır.

Esas Sözleşmemize göre Şirketimiz'in idaresi, Türk Ticaret Kanunu ve Sermaye Piyasası Mevzuatı çerçevesinde Genel Kurul kararıyla 5'i A grubunun göstereceği adaylar arasından, 4'ü B grubunun göstereceği adaylar arasından seçilen 9 üye ile 5 bağımsız üye olmak üzere 14 üyeden meydana gelen Yönetim Kurulu tarafından yürütülür. Yönetim Kurulu üyeleri, verimli ve yapıcı çalışmalar yapmalarına, hızlı ve rasyonel kararlar almalarına, komitelerin oluşumuna ve çalışmalarını etkin bir şekilde organize etmelerine imkân sağlayacak şekilde belirlenmektedir.

Yönetim Kurulu'nda icrada görevli olan ve olmayan üyeler bulunmaktadır. (İcrada görevli olmayan Yönetim Kurulu üyesi, üyelik haricinde şirkette başkaca herhangi bir idari görevi veya kendisine bağlı icrai mahiyette faaliyet gösteren bir birim bulunmayan ve şirketin günlük iş akışına ve olağan faaliyetlerine müdahil olmayan kişidir.) İcrada görevli olmayan Yönetim Kurulu üyelerimiz içerisinde, görevlerini hiçbir etki altında kalmaksızın yapabileme niteliğine sahip bağımsız üyeler bulunur.

Yönetim Kurulu Üyeleri ve yöneticilerin görevleri çerçevesinde kişisel olarak sorumlu tutulabilecekleri yükümlülüklerine karşı, zararların tazmini ile ilgili 5 milyon Euro teminatlı yönetici sorumluluk sigortası yaptırılmıştır.

4.3 Yönetim Kurulu'nun Yapısı

2025 yılında yapılan Olağan Genel Kurul Toplantısı'nda, Sermaye Piyasası Kurulu'nun II-17.1 Sayılı tebliğinde belirtilen bağımsızlık kriterlerini tam olarak taşıyan 5 bağımsız üye seçilmiştir. Bağımsız Yönetim Kurulu üye adayları bağımsızlık beyanlarını ve özgeçmiş bilgilerini Genel Kurul öncesinde Kurumsal Yönetim Komitesi vasıtasıyla Yönetim Kurulu'na sunmuştur. Dönem içinde bağımsız Yönetim Kurulu üyelerimizin faaliyet dönemi içinde bağımsızlıklarını ortadan kaldıran bir durum ortaya çıkmamıştır.

07.04.2023 tarihli Genel Kurulumuz'da Yönetim Kurulu Üyeleri 3 yıl, 18.04.2025 tarihli Genel Kurulumuz'da Bağımsız Yönetim Kurulu Üyeleri ise 1 yıl görev yapmak üzere seçilmişler ve Türk Ticaret Kanunu'nun 395. ve 396. maddeleri ve Sermaye Piyasası Kurulu'nun düzenlemeleri çerçevesinde işlem yapabilmeleri Genel Kurul'da kararlaştırılmıştır.

Yönetim Kurulumuzun görev ve sorumluluklarını sağlıklı bir şekilde yerine getirilmesi amacıyla, 18.09.2012 tarih ve 1351/12.41 sayılı Yönetim Kurulu kararı ile, "Denetimden Sorumlu Komite", "Kurumsal Yönetim Komitesi" ve "Riskin Erken Saptanması Komitesi" oluşturulmuş olup, bu komiteler faaliyetlerini belirlenen faaliyet esasları çerçevesinde yürütmektedirler. Ancak Yönetim Kurulumuzun yapılması gereği ayrı bir aday gösterme komitesi ve ücret komitesi oluşturulmadığından, kurumsal yönetim komitesi bu komitelerin görevlerini yerine getirir. Komitelerde 2025 yılında hiçbir çıkar çatışması meydana gelmemiştir.

Komitelerin görev alanları, çalışma esasları ve hangi üyelerden oluşacağı Yönetim Kurulu tarafından belirlenir ve KAP'ta açıklanır.

Genel müdür komitelerde görev almamaktadır.

Bir Yönetim Kurulu üyesinin birden fazla komitede görev almamasına özen gösterilir ancak yapılanma gereği birden fazla komitede görev alan üyeler, ilişkili konularda görev yapan komiteler arası iletişimi sağlamakta ve işbirliği imkânlarını artırmaktadır. Yönetim Kurulu, komite çalışmalarından beklenen faydanın temin edildiği görüşündedir.

Komitelerin görevlerini yerine getirmeleri için gereken her türlü kaynak ve destek Yönetim Kurulu tarafından sağlanır. Komiteler, gerekli gördükleri kişiyi toplantılarına davet etmekte ve görüşlerini almaktadır.

Komiteler, faaliyetleriyle ilgili olarak ihtiyaç gördükleri konularda bağımsız uzman görüşlerinden yararlanır. Komitelerin ihtiyaç duydukları danışmanlık hizmetlerinin bedeli şirket tarafından karşılanır. Ancak bu durumda hizmet alınan kişi/kuruluş hakkında bilgi ile bu kişi/kuruluşun şirket ile herhangi bir ilişkisinin olup olmadığı hususundaki bilgiye faaliyet raporumuzda yer verilir.

Komitelerimiz tarafından bağımsız olarak yapılan çalışmalar sonucunda alınan kararlar Yönetim Kurulu'na sunulmakta, nihai karar Yönetim Kurulu tarafından alınmaktadır. Komiteler yaptıkları tüm çalışmaları yazılı hale getirir ve kaydını tutar. Komitelerimiz, çalışmaların etkinliği için gerekli görülen ve çalışma ilkelerinde açıklanan sıklıkta toplanır. Komiteler, çalışmalarını hakkındaki bilgiyi ve toplantı sonuçlarını içeren raporları Yönetim Kuruluna sunar.

4.3 YÖNETİM KURULU'NUN YAPISI

Ad-Soyad	Görevi	İcracı Olup/Olmadığı	Bağımsız Yönetim Kurulu Üyesi Olup Olmadığı
Hayrettin ÇAYCI	Başkan	İcracı	Bağımsız Üye Değil
Hamit MÜCELLİT	Başkan Vekil	İcracı	Bağımsız Üye Değil
A. Hamdi BEKTAŞ	Üye	İcracı	Bağımsız Üye Değil
Cenap TAŞKIN	Üye	İcracı	Bağımsız Üye Değil
İpek KİLİMCİ ÖZCAN	Üye	İcracı olmayan	Bağımsız Üye Değil
Diana Manuş URUN	Üye	İcracı olmayan	Bağımsız Üye Değil
Turgay ŞOHOĞLU	Üye	İcracı olmayan	Bağımsız Üye Değil
Bekir MENETLİOĞLU	Üye	İcracı olmayan	Bağımsız Üye Değil
Fatma Burcu CESUR	Üye	İcracı olmayan	Bağımsız Üye Değil
Fatma Zeynep KUMAN	Üye	İcracı olmayan	Bağımsız Üye
Mehmet Nazmi ERTEN	Üye	İcracı olmayan	Bağımsız Üye
Virma SÖKMEN	Üye	İcracı olmayan	Bağımsız Üye
İlfeta AKSOY	Üye	İcracı olmayan	Bağımsız Üye
Mehmet Ali YILDIRIMTÜRK	Üye	İcracı olmayan	Bağımsız Üye

Yönetim Kuruluna Son Seçilme Tarihi	Görev Süresi	Yer Aldığı Komiteler ve Görevleri	Şirket Dışında Aldığı Görevler
07.04.2023	3 Yıl		Sarkuysan Şirketler Grubu'nda Yönetim Kurulu Başkanı ve Genel Müdür-Turktrade Yönetim Kurulu Başkanı
07.04.2023	3 Yıl		Sarkuysan Şirketler Grubu'nda Yönetim Kurulu Başkan Vekili Yönetim Kurulu Üyesi
07.04.2023	3 Yıl		Sarkuysan Şirketler Grubu'nda Yönetim Kurulu Başkan Vekili Yönetim Kurulu Üyesi
07.04.2023	3 Yıl		Sarkuysan Şirketler Grubu'nda Yönetim Kurulu Üyesi
07.04.2023	3 Yıl		
07.04.2023	3 Yıl		
07.04.2023	3 Yıl	Kurumsal Yönetim Komitesi	
07.04.2023	3 Yıl	Kurumsal Yönetim Komitesi	
07.04.2023	3 Yıl	Kurumsal Yönetim Komitesi, Riskin Erken Saptanması Komiteleri	
18.04.2025	1 Yıl	Denetim Komitesi	
18.04.2025	1 Yıl	Denetim, Kurumsal Yönetim, Riskin Erken Saptanması Komiteleri	Erten ve Erten bünyesinde Kurucu Ortak
18.04.2025	1 Yıl	Denetim, Riskin Erken Saptanması Komiteleri	Yapı Kredi Bankası'nda Kredi Komitesi Üyesi
18.04.2025	1 Yıl	Kurumsal Yönetim Komitesi	Türk Trade Derneği Yönetim Kurulu Üyesi
18.04.2025	1 Yıl	Denetim, Riskin Erken Saptanması Komitesi	Ekonomist Yazar

4.4. Yönetim Kurulu Toplantılarının Şekli

Yönetim Kurulumuz, esas sözleşme hükümleri çerçevesinde en az ayda bir kere toplanır. Yönetim Kurulu Başkanı, diğer Yönetim Kurulu üyeleri ve Genel Müdür ile görüşerek Yönetim Kurulu toplantılarının gündemini belirler. Üyeler her toplantıya katılmaya ve toplantılarda görüş bildirmeye özen gösterir. Bütün Yönetim Kurulu üyeleri, Yönetim Kurulu toplantılarının çoğuna fiziksel katılım sağlamıştır. Yönetim Kurulu toplantısına uzaktan erişim sağlayan her türlü teknolojik yöntemle de iştirak etme çalışmalarına başlanmış ve esas sözleşmemize bu konuda hüküm konmuştur.

Yönetim Kurulu, gündemde yer alan konularla ilgili bilgi ve belgelerin toplantıdan önce tüm üyelere gönderilmesi için asgari bir süre tanımıştır. Toplantıya katılmayan ancak görüşlerini yazılı olarak Yönetim Kurulu'na bildiren üyenin görüşleri diğer üyelerin bilgisine sunulur.

Yönetim Kurulu'nda her üyenin bir oy hakkı bulunur.

Yönetim Kurulu toplantılarının ne şekilde yapılacağı hususunda ilgili düzenlemeler yapılmış ayrıca TTK ve ilgili yönetmelik çerçevesinde Yönetim Kurulu iç yönergesi hazırlanmıştır. 2025 yılında Yönetim Kurulu 20 defa toplanmıştır.

Yönetim Kurulu Üyeleri her zaman başkan ile görüşerek gündeme madde konmasını isteyebilmektedirler.

Yönetim Kurulu Üyelerinin onayına sunulan ilişkili taraf işlemlerine konu Yönetim Kurulu kararlarında Bağımsız Yönetim Kurulu üyelerinin de olumlu oyları mevcuttur.

Yönetim Kurulu toplantılarında gündemde yer alan konular açıkça ve her yönü ile tartışılır. Yönetim Kurulu Başkanı, Yönetim Kurulu toplantılarına icracı olmayan üyelerin etkin katılımını sağlama yönünde en iyi gayreti gösterir. Yönetim Kurulu üyesi, toplantılarda muhalif kaldığı konulara ilişkin makul ve ayrıntılı karşı oy gerekçesini karar zaptına geçirir. Yönetim Kurulu toplantı zaptı gündemdeki tüm maddelerin görüşüldüğünü ortaya koymakta ve karar zaptı muhalif görüşleri de içerecek şekilde hazırlanmaktadır.

Yönetim Kurulu üyesi şirket işleri için yeterli zaman ayırır. Yönetim Kurulu üyesinin başka bir şirkette yönetici ya da Yönetim Kurulu üyesi olması veya başka bir şirkete danışmanlık hizmeti vermesi halinde, söz konusu durumun çıkar çatışmasına yol açmaması ve üyenin şirketteki görevini aksatmaması esastır. Yönetim Kurulu üyelerinin şirket dışında başka görevler alması sınırlandırılmamıştır.

4.5 Yönetim Kurulu Bünyesinde Oluşturulan Komiteler

Şirket Bağımsız üyeleri 1'den fazla komitede görev almaktadır. Birden fazla komitede görev alan üyeler, ilişkili konularda görev yapan komiteler arası iletişimi sağlamakta ve işbirliği imkanlarını artırmaktadır. Komiteler, görüşlerini almak için gerekli gördüğü kişileri toplantılara davet etmiştir ve görüşlerini almıştır.

Denetimden Sorumlu Komite

Denetimden sorumlu komitemiz; şirketin muhasebe sistemi, finansal bilgilerinin kamuya açıklanması, bağımsız denetimi ve şirketin iç kontrol ve iç denetim sisteminin işleyişinin ve etkinliğinin gözetimini yapar. Denetimden sorumlu komitenin üyelerinden en az birinin denetim/muhasebe ve finans konusunda 5 yıllık tecrübesi vardır.

Şirketin hizmet alacağı bağımsız denetim kuruluşu ile bu kuruluşlardan alınacak hizmetler denetimden sorumlu komite tarafından belirlenir ve Yönetim Kurulu'nun onayına sunulur. Şirketin muhasebe ve iç kontrol sistemi ile bağımsız denetimiyle ilgili olarak şirkete ulaşan şikâyetlerin incelenmesi, sonuca bağlanması, şirket çalışanlarının, şirketin muhasebe ve bağımsız denetim konularındaki bildirimlerinin gizlilik ilkesi çerçevesinde değerlendirilmesi konularında uygulanacak yöntem ve kriterler denetimden sorumlu komite tarafından belirlenir. Denetimden sorumlu komite, kamuya açıklanacak yıllık ve ara dönem finansal tabloların şirketin izlediği muhasebe ilkeleri ile gerçeğe uygunluğuna ve doğruluğuna ilişkin değerlendirmelerini, şirketin sorumlu yöneticileri ve bağımsız denetçilerinin görüşlerini alarak kendi değerlendirmeleriyle birlikte Yönetim Kurulu'na yazılı olarak bildirir. Denetimden sorumlu komite; 2025 yılında 5 kere toplanmış ve toplantı sonuçları tutanağa bağlanarak alınan kararlar Yönetim Kurulu'na sunulmuştur. Denetimden sorumlu komitenin faaliyetleri ve toplantı sonuçları hakkında yıllık faaliyet raporunda açıklama yapılır. Denetimden sorumlu komitenin hesap dönemi içinde Yönetim Kurulu'na kaç kez yazılı bildirimde bulunduğu da yıllık faaliyet raporunda belirtilir.

Ad-Soyad	Şirketteki Görevi	Komitedeki Görevi
Fatma Zeynep KUMAN	Bağımsız Yönetim Kurulu Üyesi	Başkan
Mehmet Nazmi ERTEN	Bağımsız Yönetim Kurulu Üyesi	Üye
Virma SÖKMEN	Bağımsız Yönetim Kurulu Üyesi	Üye
Mehmet Ali YILDIRIMTÜRK	Bağımsız Yönetim Kurulu Üyesi	Üye
İlfeta AKSOY	Bağımsız Yönetim Kurulu Üyesi	Üye

Kurumsal Yönetim Komitesi

Kurumsal yönetim komitemiz, şirketimizde kurumsal yönetim ilkelerinin uygulanıp uygulanmadığını, uygulanmıyor ise gerekçesini ve bu prensiplere tam olarak uymama dolayısıyla meydana gelen çıkar çatışmalarını tespit eder ve Yönetim Kurulu'na kurumsal yönetim uygulamalarını iyileştirici tavsiyelerde bulunur ve yatırımcı ilişkileri bölümünün çalışmalarını gözetir.

Ad-Soyad	Şirketteki Görevi	Komitedeki Görevi
Mehmet Nazmi ERTEN	Bağımsız Yönetim Kurulu Üyesi	Başkan
Turgay ŞOHOĞLU	Yönetim Kurulu Üyesi	Üye
Bekir MENETLİOĞLU	Yönetim Kurulu Üyesi	Üye
Fatma Burcu CESUR	Yönetim Kurulu Üyesi	Üye
İlfeta AKSOY	Yönetim Kurulu Üyesi	Üye
Şefiye YAYLA	Yatırımcı İlişkileri Yöneticisi	Üye

Aday Gösterme Komitesi (Kurumsal Yönetim Komitemiz içinde yer alır.)

Yönetim Kurulu ve idari sorumluluğu bulunan yöneticilik pozisyonları için uygun adayların saptanması, değerlendirilmesi ve eğitilmesi konularında şeffaf bir sistemin oluşturulması ve bu hususta politika ve stratejiler belirlenmesi konularında çalışmalar yapmak, Yönetim Kurulu'nun yapısı ve verimliliği hakkında düzenli değerlendirmeler yapmak ve bu konularda yapılabilecek değişikliklere ilişkin tavsiyelerini Yönetim Kurulu'na sunmak ile sorumludur.

Ücret Komitesi (Kurumsal Yönetim Komitemiz içinde yer alır.)

Yönetim Kurulu üyelerinin ve idari sorumluluğu bulunan yöneticilerin ücretlendirilmesinde kullanılacak ilke, kriter ve uygulamaları şirketin uzun vadeli hedeflerini dikkate alarak belirler ve bunların gözetimini yapar. Ücretlendirmede kullanılan kriterlere ulaşma derecesi dikkate alınarak, Yönetim Kurulu üyelerine ve idari sorumluluğu bulunan yöneticilere verilecek ücretlere ilişkin önerilerini Yönetim Kurulu'na sunar.

Riskin Erken Saptanması Komitesi

Riskin erken saptanması komitesi Şirketimizin varlığını, gelişmesini ve devamını tehlikeye düşürebilecek risklerin erken teşhisi, tespit edilen risklerle ilgili gerekli önlemlerin alınması ve riskin yönetilmesi amacıyla çalışmalar yapmakla sorumlu olup, risk yönetim sistemlerini en az yılda bir kez gözden geçirir. Ayrıca bu komite en az iki ayda bir toplanarak Yönetim Kurulu'na çalışmaları hakkında rapor vermektedir.

Ad-Soyad	Şirketteki Görevi	Komitedeki Görevi
Virna SÖKMEN	Bağımsız Yönetim Kurulu Üyesi	Başkan
Mehmet Nazmi ERTEN	Bağımsız Yönetim Kurulu Üyesi	Üye
Fatma Burcu CESUR	Yönetim Kurulu Üyesi	Üye
Mehmet Ali YILDIRIMTÜRK	Bağımsız Yönetim Kurulu Üyesi	Üye

4.6 Yönetim Kurulu Üyelerine ve İdari Sorumluluğu Bulunan Yöneticilere Sağlanan Mali Haklar

Yönetim Kurulu üyelerinin ve idari sorumluluğu bulunan yöneticilerin ücretlendirme esasları yazılı hale getirilmiş ve 18.04.2025 tarihli Genel Kurul toplantısı gündeminde ayrı bir madde olarak pay sahiplerinin bilgisine sunulmuştur. Ortaklarımıza bu konuda görüş bildirme imkânı tanınır.

Bağımsız Yönetim Kurulu üyelerinin ücretlendirmesinde kâr payı, pay opsiyonları veya şirketin performansına dayalı ödeme planları kullanılamaz. Şu kadar ki, bağımsız Yönetim Kurulu üyelerimizin ücretleri bağımsızlıklarını koruyacak düzeyde oluşturulur. Şirketimiz, Yönetim Kurulu üyelerinden herhangi birisine veya idari sorumluluğu bulunan yöneticilerine kredi kullandırmamış, borç vermemiş veya ödünç verilen borcun süresini uzatmamış, şartları iyileştirmemiş, üçüncü şahıslar aracılığıyla kişisel bir kredi başlığı altında kredi kullandırmamış veya bunlar lehine kefalet gibi teminatlar vermemiştir.

Yönetim Kurulu üyelerine ve idari sorumluluğu bulunan yöneticilere verilen ücretler ile sağlanan diğer tüm menfaatler, yıllık faaliyet raporu vasıtasıyla kamuya açıklanmıştır.

Yönetim Kurulu Üyelerinin ve üst düzey yöneticilerin ücretleri, huzur hakları ve yıllık kârdan alacakları kâr payları yazılı hale getirilmiştir. Kriterler ve ücretlendirme esasları 18.04.2025 tarihli Genel Kurul toplantısında ayrı bir madde olarak ortakların bilgisine sunulmuş pay sahiplerine bu konuda görüş bildirme imkânı tanınmıştır. Daha sonra alınan kararlar tutanağa yazılarak kamuya açıklanmaktadır. Faaliyet raporumuzda yer alan bu bilgiler internet sitemizde de yer almaktadır.

Risk Yönetim ve İç Kontrol Mekanizması

Şirketimizin kısa ve uzun vadeli hedeflerine ulaşmasına yönelik risk oluşturduğu düşünülen stratejik, operasyonel, finansal ve diğer bütün unsurlar Yönetim Kurulu seviyesinden başlayarak organizasyonun her seviyesinde değerlendirilmektedir. Bu kapsamda kurulan Risk Erken Saptanması Komitesi, Şirketi etkileyebilecek stratejik, finansal, operasyonel vb. her türlü riskin tespiti, değerlendirilmesi ve yönetilmesi, raporlanması, karar mekanizmalarında dikkate alınması konularında Yönetim Kurulu Başkanlığı'na tavsiye ve önerilerde bulunma amacı doğrultusunda faaliyetlerini sürdürmektedir.

Şirketimizin daha önceden, iş akışlarına ve süreçlerine göre belirlemiş olduğu görev tanımları, yetkilendirme sistemi, politikalar ve yazılı prosedürler iç denetim sistemini teşkil etmektedir. Şirketimiz iç denetim sistemi ile faaliyetlerin etkinliği ve verimliliği, mali raporlama sisteminin güvenilirliği ve yasal düzenlemelere uygunluk konusunda güvence sağlanması hedeflenmektedir. İç denetim sistemi düzenli olarak Kalite Güvence birimi tarafından değerlendirmeye tabi tutulmakta, üretim birimleri tarafından yapılan işlemlerin etkinliği denetlenmektedir.

Denetim Komitesi; 2025 Yılında bağımsız denetçilerin seçimi, kamuya açıklanacak yıllık ve ara dönem finansal tabloları, muhasebe ilkelerine, gerçeğe uygunluğuna ve doğruluğuna ilişkin görüşlerini ve bu hususlar dışında yıl içinde gerçekleştirdiği toplantılarda alınan kararları Yönetim Kurulu'na yazılı olarak bildirmiştir.

Şirketin Stratejik Hedefleri

Şirketin vizyonuna ve misyonuna paralel olan hedefler ve kritik performans göstergeleri önceki yılın sonunda düzenlenen bütçe toplantılarında Yönetim Kurulu tarafından onaylanmaktadır. Yönetim Kurulu, olağan toplantılarında, faaliyet sonuçlarını önceki yılın performansı ile ve hedef göstergeleriyle karşılaştırarak gözden geçirmektedir.

YÖNETİM KURULU ÜYESİ BAĞIMSIZLIK BEYANLARI

Sarkuysan Elektrolitik Bakır San. ve Tic. A.Ş. ("Şirket") Yönetim Kurulu'nda, mevzuat, esas sözleşme ve Sermaye Piyasası Kurulu tarafından ilan edilen Kurumsal Yönetim İlkelerinde belirlenen kriterler kapsamında "bağımsız üye" olarak görev yapmaya aday olduğumu,

- > Şirket, şirketin yönetim kontrolü ya da önemli derecede etki sahibi olduğu ortaklıklar ile şirketin yönetim kontrolünü elinde bulunduran veya şirkette önemli derecede etki sahibi olan ortaklar ve bu ortakların yönetim kontrolüne sahip olduğu tüzel kişiler ile kendim, eşim ve ikinci dereceye kadar kan ve sıhrî hısımlarım arasında; son beş yıl içinde önemli görev ve sorumluluklar üstlenecek yönetici pozisyonunda istihdam ilişkisinin bulunmadığını, sermaye veya oy haklarının veya imtiyazlı payların %5 inden fazlasına birlikte veya tek başına sahip olmadığımızı ya da önemli nitelikte ticari ilişkinin kurulmamış olduğunu,
- > Son beş yıl içerisinde, başta şirketin denetimi (vergi denetimi, kanuni denetim, iç denetim de dahil), derecelendirilmesi ve danışmanlığı olmak üzere, yapılan anlaşmalar çerçevesinde şirketin önemli ölçüde hizmet veya ürün satın aldığı veya sattığı şirketlerde, hizmet veya ürün satın alındığı veya satıldığı dönemlerde, ortak (%5 ve üzeri), önemli görev ve sorumluluklar üstlenecek yönetici pozisyonunda çalışan veya Yönetim Kurulu üyesi olmadığımı,
- > Bağımsız Yönetim Kurulu üyesi olmam sebebiyle üstleneceğim görevleri gereği gibi yerine getirecek mesleki eğitim, bilgi ve tecrübeye sahip olduğumu,
- > Bağlı oldukları mevzuata uygun olması şartıyla, üniversite öğretim üyeliği hariç, üye olarak seçildikten sonra kamu kurum ve kuruluşlarında tam zamanlı çalışmıyor olduğumu,
- > 31/12/1960 tarihli ve 193 sayılı Gelir Vergisi Kanunu (G.V.K.)'na göre Türkiye'de yerleşmiş sayıldığımı,
- > Şirket faaliyetlerine olumlu katkılarda bulunabilecek, şirket ile pay sahipleri arasındaki çıkar çatışmalarında tarafsızlığını koruyabilecek, menfaat sahiplerinin haklarını dikkate alarak özgürce karar verebilecek güçlü etik standartlara, mesleki itibara ve tecrübeye sahip olduğumu,
- > Şirket faaliyetlerinin işleyişini takip edebilecek ve üstlendiği görevlerin gereklerini tam olarak yerine getirebilecek ölçüde şirket işlerine zaman ayırabiliyor olduğumu,
- > Şirketin Yönetim Kurulu'nda son on yıl içerisinde altı yıldan fazla Yönetim Kurulu üyeliği yapmamış olduğumu,
- > Şirketin veya şirketin yönetim kontrolünü elinde bulunduran ortakların yönetim kontrolüne sahip olduğu şirketlerin üçten fazlasında ve toplamda borsada işlem gören şirketlerin beşten fazlasında bağımsız Yönetim Kurulu üyesi olarak görev almıyor olduğumu,
- > Yönetim Kurulu üyesi olarak seçileceğim tüzel kişi adına tescil ve ilan edilmemiş olduğumu,

Ve dolayısıyla şirket Yönetim Kurulu üyeliğimi, bağımsız üye olarak yerine getireceğimi beyan ederim.

Saygılarımla,

VİRMA SÖKMEN

Sarkuysan Elektrolitik Bakır San. ve Tic. A.Ş. ("Şirket") Yönetim Kurulu'nda, mevzuat, esas sözleşme ve Sermaye Piyasası Kurulu tarafından ilan edilen Kurumsal Yönetim İlkelerinde belirlenen kriterler kapsamında "bağımsız üye" olarak görev yapmaya aday olduğumu,

- › Şirket, şirketin yönetim kontrolü ya da önemli derecede etki sahibi olduğu ortaklıklar ile şirketin yönetim kontrolünü elinde bulunduran veya şirkette önemli derecede etki sahibi olan ortaklar ve bu ortakların yönetim kontrolüne sahip olduğu tüzel kişiler ile kendim, eşim ve ikinci dereceye kadar kan ve sıhrî hissîmlerim arasında; son beş yıl içinde önemli görev ve sorumluluklar üstlenecek yönetici pozisyonunda istihdam ilişkisinin bulunmadığını, sermaye veya oy haklarının veya imtiyazlı payların %5 inden fazlasına birlikte veya tek başına sahip olmadığımızı ya da önemli nitelikte ticari ilişkinin kurulmamış olduğunu,
- › Son beş yıl içerisinde, başta şirketin denetimi (vergi denetimi, kanuni denetim, iç denetim de dahil), derecelendirilmesi ve danışmanlığı olmak üzere, yapılan anlaşmalar çerçevesinde şirketin önemli ölçüde hizmet veya ürün satın aldığı veya sattığı şirketlerde, hizmet veya ürün satın alındığı veya satıldığı dönemlerde, ortak (%5 ve üzeri), önemli görev ve sorumluluklar üstlenecek yönetici pozisyonunda çalışan veya Yönetim Kurulu üyesi olmadığımı,
- › Bağımsız Yönetim Kurulu üyesi olmam sebebiyle üstleneceğim görevleri gereği gibi yerine getirecek mesleki eğitim, bilgi ve tecrübeye sahip olduğumu,
- › Bağlı oldukları mevzuata uygun olması şartıyla, üniversite öğretim üyeliği hariç, üye olarak seçildikten sonra kamu kurum ve kuruluşlarında tam zamanlı çalışmıyor olduğumu,
- › 31/12/1960 tarihli ve 193 sayılı Gelir Vergisi Kanunu (G.V.K.)'na göre Türkiye'de yerleşmiş sayıldığımı,
- › Şirket faaliyetlerine olumlu katkılarda bulunabilecek, şirket ile pay sahipleri arasındaki çıkar çatışmalarında tarafsızlığını koruyabilecek, menfaat sahiplerinin haklarını dikkate alarak özgürce karar verebilecek güçlü etik standartlara, mesleki itibara ve tecrübeye sahip olduğumu,
- › Şirket faaliyetlerinin işleyişini takip edebilecek ve üstlendiği görevlerin gereklerini tam olarak yerine getirebilecek ölçüde şirket işlerine zaman ayırabiliyor olduğumu,
- › Şirketin Yönetim Kurulu'nda son on yıl içerisinde altı yıldan fazla Yönetim Kurulu üyeliği yapmamış olduğumu,
- › Şirketin veya şirketin yönetim kontrolünü elinde bulunduran ortakların yönetim kontrolüne sahip olduğu şirketlerin üçten fazlasında ve toplamda borsada işlem gören şirketlerin beşten fazlasında bağımsız Yönetim Kurulu üyesi olarak görev almıyor olduğumu,
- › Yönetim Kurulu üyesi olarak seçileceğim tüzel kişi adına tescil ve ilan edilmemiş olduğumu,

Ve dolayısıyla şirket Yönetim Kurulu üyeliğimi, bağımsız üye olarak yerine getireceğimi beyan ederim.

Saygılarımla,

MEHMET ALİ YILDIRIMTÜRK

Sarkuysan Elektrolitik Bakır San. ve Tic. A.Ş. ("Şirket") Yönetim Kurulu'nda, mevzuat, esas sözleşme ve Sermaye Piyasası Kurulu tarafından ilan edilen Kurumsal Yönetim İlkelerinde belirlenen kriterler kapsamında "bağımsız üye" olarak görev yapmaya aday olduğumu,

- › Şirket, şirketin yönetim kontrolü ya da önemli derecede etki sahibi olduğu ortaklıklar ile şirketin yönetim kontrolünü elinde bulunduran veya şirkette önemli derecede etki sahibi olan ortaklar ve bu ortakların yönetim kontrolüne sahip olduğu tüzel kişiler ile kendim, eşim ve ikinci dereceye kadar kan ve sıhrî hissîmlerim arasında; son beş yıl içinde önemli görev ve sorumluluklar üstlenecek yönetici pozisyonunda istihdam ilişkisinin bulunmadığını, sermaye veya oy haklarının veya imtiyazlı payların %5 inden fazlasına birlikte veya tek başına sahip olmadığımızı ya da önemli nitelikte ticari ilişkinin kurulmamış olduğunu,
- › Son beş yıl içerisinde, başta şirketin denetimi (vergi denetimi, kanuni denetim, iç denetim de dahil), derecelendirilmesi ve danışmanlığı olmak üzere, yapılan anlaşmalar çerçevesinde şirketin önemli ölçüde hizmet veya ürün satın aldığı veya sattığı şirketlerde, hizmet veya ürün satın alındığı veya satıldığı dönemlerde, ortak (%5 ve üzeri), önemli görev ve sorumluluklar üstlenecek yönetici pozisyonunda çalışan veya Yönetim Kurulu üyesi olmadığımı,
- › Bağımsız Yönetim Kurulu üyesi olmam sebebiyle üstleneceğim görevleri gereği gibi yerine getirecek mesleki eğitim, bilgi ve tecrübeye sahip olduğumu,
- › Bağlı oldukları mevzuata uygun olması şartıyla, üniversite öğretimi üyeliği hariç, üye olarak seçildikten sonra kamu kurum ve kuruluşlarında tam zamanlı çalışmıyor olduğumu,
- › 31/12/1960 tarihli ve 193 sayılı Gelir Vergisi Kanunu (G.V.K.)'na göre Türkiye'de yerleşmiş sayıldığımı,
- › Şirket faaliyetlerine olumlu katkılarda bulunabilecek, şirket ile pay sahipleri arasındaki çıkar çatışmalarında tarafsızlığını koruyabilecek, menfaat sahiplerinin haklarını dikkate alarak özgürce karar verebilecek güçlü etik standartlara, mesleki itibara ve tecrübeye sahip olduğumu,
- › Şirket faaliyetlerinin işleyişini takip edebilecek ve üstlendiği görevlerin gereklerini tam olarak yerine getirebilecek ölçüde şirket işlerine zaman ayırabiliyor olduğumu,
- › Şirketin Yönetim Kurulu'nda son on yıl içerisinde altı yıldan fazla Yönetim Kurulu üyeliği yapmamış olduğumu,
- › Şirketin veya şirketin yönetim kontrolünü elinde bulunduran ortakların yönetim kontrolüne sahip olduğu şirketlerin üçten fazlasında ve toplamda borsada işlem gören şirketlerin beşten fazlasında bağımsız Yönetim Kurulu üyesi olarak görev almıyor olduğumu,
- › Yönetim Kurulu üyesi olarak seçileceğim tüzel kişi adına tescil ve ilan edilmemiş olduğumu,

Ve dolayısıyla şirket Yönetim Kurulu üyeliğimi, bağımsız üye olarak yerine getireceğimi beyan ederim.

Saygılarımla,

İLFETA AKSOY

Sarkuysan Elektrolitik Bakır San. ve Tic. A.Ş. ("Şirket") Yönetim Kurulu'nda, mevzuat, esas sözleşme ve Sermaye Piyasası Kurulu tarafından ilan edilen Kurumsal Yönetim İlkelerinde belirlenen kriterler kapsamında "bağımsız üye" olarak görev yapmaya aday olduğumu,

- › Şirket, şirketin yönetim kontrolü ya da önemli derecede etki sahibi olduğu ortaklıklar ile şirketin yönetim kontrolünü elinde bulunduran veya şirkette önemli derecede etki sahibi olan ortaklar ve bu ortakların yönetim kontrolüne sahip olduğu tüzel kişiler ile kendim, eşim ve ikinci dereceye kadar kan ve sıhrî hissîmlerim arasında; son beş yıl içinde önemli görev ve sorumluluklar üstlenecek yönetici pozisyonunda istihdam ilişkisinin bulunmadığını, sermaye veya oy haklarının veya imtiyazlı payların %5 inden fazlasına birlikte veya tek başına sahip olmadığımı ya da önemli nitelikte ticari ilişkinin kurulmamış olduğunu,
- › Son beş yıl içerisinde, başta şirketin denetimi (vergi denetimi, kanuni denetim, iç denetim de dahil), derecelendirilmesi ve danışmanlığı olmak üzere, yapılan anlaşmalar çerçevesinde şirketin önemli ölçüde hizmet veya ürün satın aldığı veya sattığı şirketlerde, hizmet veya ürün satın alındığı veya satıldığı dönemlerde, ortak (%5 ve üzeri), önemli görev ve sorumluluklar üstlenecek yönetici pozisyonunda çalışan veya Yönetim Kurulu üyesi olmadığımı,
- › Bağımsız Yönetim Kurulu üyesi olmam sebebiyle üstleneceğim görevleri gereği gibi yerine getirecek mesleki eğitim, bilgi ve tecrübeye sahip olduğumu,
- › Bağlı oldukları mevzuata uygun olması şartıyla, üniversite öğretim üyeliği hariç, üye olarak seçildikten sonra kamu kurum ve kuruluşlarında tam zamanlı çalışmıyor olduğumu,
- › 31/12/1960 tarihli ve 193 sayılı Gelir Vergisi Kanunu (G.V.K.)'na göre Türkiye'de yerleşmiş sayıldığımı,
- › Şirket faaliyetlerine olumlu katkılarda bulunabilecek, şirket ile pay sahipleri arasındaki çıkar çatışmalarında tarafsızlığını koruyabilecek, menfaat sahiplerinin haklarını dikkate alarak özgürce karar verebilecek güçlü etik standartlara, mesleki itibara ve tecrübeye sahip olduğumu,
- › Şirket faaliyetlerinin işleyişini takip edebilecek ve üstlendiği görevlerin gereklerini tam olarak yerine getirebilecek ölçüde şirket işlerine zaman ayırabiliyor olduğumu,
- › Şirketin Yönetim Kurulu'nda son on yıl içerisinde altı yıldan fazla Yönetim Kurulu üyeliği yapmamış olduğumu,
- › Şirketin veya şirketin yönetim kontrolünü elinde bulunduran ortakların yönetim kontrolüne sahip olduğu şirketlerin üçten fazlasında ve toplamda borsada işlem gören şirketlerin beşten fazlasında bağımsız Yönetim Kurulu üyesi olarak görev almıyor olduğumu,
- › Yönetim Kurulu üyesi olarak seçileceğim tüzel kişi adına tescil ve ilan edilmemiş olduğumu,

Ve dolayısıyla şirket Yönetim Kurulu üyeliğimi, bağımsız üye olarak yerine getireceğimi beyan ederim.

Saygılarımla,

MEHMET NAZMİ ERTEN

Sarkuysan Elektrolitik Bakır San. ve Tic. A.Ş. ("Şirket") Yönetim Kurulu'nda, mevzuat, esas sözleşme ve Sermaye Piyasası Kurulu tarafından ilan edilen Kurumsal Yönetim İlkelerinde belirlenen kriterler kapsamında "bağımsız üye" olarak görev yapmaya aday olduğumu,

- > Şirket, şirketin yönetim kontrolü ya da önemli derecede etki sahibi olduğu ortaklıklar ile şirketin yönetim kontrolünü elinde bulunduran veya şirkette önemli derecede etki sahibi olan ortaklar ve bu ortakların yönetim kontrolüne sahip olduğu tüzel kişiler ile kendim, eşim ve ikinci dereceye kadar kan ve sıhrî hissîmlerim arasında; son beş yıl içinde önemli görev ve sorumluluklar üstlenecek yönetici pozisyonunda istihdam ilişkisinin bulunmadığını, sermaye veya oy haklarının veya imtiyazlı payların %5 inden fazlasına birlikte veya tek başına sahip olmadığımızı ya da önemli nitelikte ticari ilişkinin kurulmamış olduğunu,
- > Son beş yıl içerisinde, başta şirketin denetimi (vergi denetimi, kanuni denetim, iç denetim de dahil), derecelendirilmesi ve danışmanlığı olmak üzere, yapılan anlaşmalar çerçevesinde şirketin önemli ölçüde hizmet veya ürün satın aldığı veya sattığı şirketlerde, hizmet veya ürün satın alındığı veya satıldığı dönemlerde, ortak (%5 ve üzeri), önemli görev ve sorumluluklar üstlenecek yönetici pozisyonunda çalışan veya Yönetim Kurulu üyesi olmadığımı,
- > Bağımsız Yönetim Kurulu üyesi olmam sebebiyle üstleneceğim görevleri gereği gibi yerine getirecek mesleki eğitim, bilgi ve tecrübeye sahip olduğumu,
- > Bağlı oldukları mevzuata uygun olması şartıyla, üniversite öğretimi üyeliği hariç, üye olarak seçildikten sonra kamu kurum ve kuruluşlarında tam zamanlı çalışmıyor olduğumu,
- > 31/12/1960 tarihli ve 193 sayılı Gelir Vergisi Kanunu (G.V.K.)'na göre Türkiye'de yerleşmiş sayıldığımı,
- > Şirket faaliyetlerine olumlu katkılarda bulunabilecek, şirket ile pay sahipleri arasındaki çıkar çatışmalarında tarafsızlığını koruyabilecek, menfaat sahiplerinin haklarını dikkate alarak özgürce karar verebilecek güçlü etik standartlara, mesleki itibara ve tecrübeye sahip olduğumu,
- > Şirket faaliyetlerinin işleyişini takip edebilecek ve üstlendiği görevlerin gereklerini tam olarak yerine getirebilecek ölçüde şirket işlerine zaman ayırabiliyor olduğumu,
- > Şirketin Yönetim Kurulu'nda son on yıl içerisinde altı yıldan fazla Yönetim Kurulu üyeliği yapmamış olduğumu,
- > Şirketin veya şirketin yönetim kontrolünü elinde bulunduran ortakların yönetim kontrolüne sahip olduğu şirketlerin üçten fazlasında ve toplamda borsada işlem gören şirketlerin beşten fazlasında bağımsız Yönetim Kurulu üyesi olarak görev almıyor olduğumu,
- > Yönetim Kurulu üyesi olarak seçileceğim tüzel kişi adına tescil ve ilan edilmemiş olduğumu,

Ve dolayısıyla şirket Yönetim Kurulu üyeliğimi, bağımsız üye olarak yerine getireceğimi beyan ederim.

Saygılarımla,

FATMA ZEYNEP KUMAN

BİLGİLENDİRME POLİTİKASI

Amaç

Sarkuysan Elektrolitik Bakır Sanayi ve Ticaret A.Ş., ilgili kanunlar ve Sermaye Piyasası Kanunu (SPK) Kurumsal Yönetim İlkeleri çerçevesinde, hissedarların eş zamanlı eksiksiz, şeffaf ve doğru olarak bilgilendirilmelerini sağlayacak etkin bir politika izlemektedir. Ticari sır kapsamına girmeyen ve yasal olarak açıklanabilir hale gelmiş tüm bilgiler kamuya duyurulur.

Bilgilendirme politikasında amaç; Şirket'in geçmiş performansını, stratejilerini, ticari sır niteliğindeki bilgiler haricindeki hedeflerini ve vizyonunu kamuya, ilgili yetkili kurumlarla, mevcut ve potansiyel yatırımcılarla ve pay sahipleriyle aktif ve açık bir iletişimle paylaşmaktır.

Sarkuysan, kamuyu aydınlatmaya ilişkin tüm uygulamalarda SPK Mevzuatı'na ve Borsa İstanbul (BİST) düzenlemelerine uyum göstermekte ve SPK Kurumsal Yönetim İlkeleri çerçevesinde doğru, adil, eşzamanlı anlaşılabilir en etkin iletişim politikasını uygulamayı amaçlamaktadır.

Yetki ve Sorumluluk

Sarkuysan, kamunun aydınlatılması ve bilgilendirme politikasının izlenmesi, gözetimi ve geliştirilmesi Yönetim Kurulu'nun yetki ve sorumluluğu altında olup, bilgilendirme fonksiyonunun koordinasyonu için Genel Müdür Yardımcısı (Mali), Muhasebe Müdürlüğü ve Yatırımcı İlişkileri birimleri görevlendirilmişlerdir. Söz konusu yetkililer Yönetim Kurulu ve Genel Müdür ile yakın işbirliği içinde bu sorumluluklarını ifa ederler.

Yönetim Kurulu tarafından onaylanan Bilgilendirme Politikası, Genel Kurulda pay sahiplerinin bilgisine sunulur ve internet sitesinde kamuya duyurulur.

Kamuyu Aydınlatma Yöntem ve Araçları

SPK ve BİST Düzenlemeleri ile Türk Ticaret Kanunu (TTK) hükümleri çerçevesinde, Sarkuysan kamuyu aydınlatma ve bilgilendirme politikasını belirlerken aşağıdaki yöntem ve araçları kullanır:

- › Özel Durum açıklamaları (Elektronik ortamda Kamuyu Aydınlatma Platformu'na (KAP) gönderilir),
- › Periyodik olarak her üç aylık dönem sonunda açıklanan mali tablo ve dipnotları, altı aylık dönemler itibarıyla bağımsız denetim raporu ve beyanlar (Elektronik ortamda KAP'a gönderilir),
- › Yıllık ve ara dönem faaliyet raporları,
- › Kurumsal internet sitesi, (www.sarkuysan.com),
- › Sermaye Piyasası Düzenlemeleri uyarınca Merkezi Kayıt Sistemi (MKS) ve Merkezi Veritabanı Hizmet Sağlayıcı (MTHS) sistemleri vasıtasıyla duyurulan izahname, sirküler, duyuru metinleri ve diğer dokümanlar,
- › T. Ticaret Sicil gazetesi ve gerektiğinde tirajı yüksek ulusal ve yerel gazeteler vasıtasıyla yapılan ilanlar ve duyurular, yazılı ve görsel medya vasıtasıyla yıl içerisinde önemli gelişmelere paralel olarak yapılan basın açıklamaları,
- › Telefon, elektronik posta, telefaks vb. iletişim araçları vasıtasıyla yapılan iletişim yöntem ve araçları,
- › Broşür ve kataloglar ile yapılan ilanlar,
- › Katılınan yurt içi ve yurt dışı fuarlar.

Özel Durumların Kamuya Açıklanması

Sarkuysan A.Ş.'nin özel durum açıklamaları, Ticari Muhasebe Müdürlüğü ve Yatırımcı İlişkileri birimi tarafından hazırlanır ve KAP bildirimini yapmaya yetkili yöneticiler tarafından elektronik ortamda KAP'a iletilir. Söz konusu bildirimlerin KAP'ta yayınlanması için gerekli kontroller ilgili birimler tarafından yapılır.

İdari sorumluluğu bulunanlar, Yönetim Kurulu Üyeleri, Denetçiler, Genel Müdür, Genel Müdür Yardımcıları, Muhasebe Müdürlüğü (Ticari), Maliyet Muhasebesi ve doğrudan ya da dolaylı olarak Sarkuysan'ın içsel bilgilerine düzenli erişen ve Sarkuysan'ın gelecekteki gelişimini ve ticari hedeflerini etkileyen idari kararları verme yetkisi olan kişilerdir.

Bu kişiler her yıl güncellenerek yayınlanan Yıllık Faaliyet Raporunda ve internet sitesinde ilan edilmektedir.

Şirketimizce, sermaye yönetim ve denetim bakımından, doğrudan ve dolaylı olarak ilişkide bulunduğumuz gerçek ve tüzel kişiler ile Şirket arasındaki hukuki ve ticari ilişkiler olduğu takdirde SPK mevzuatındaki hükümler çerçevesinde gerekli açıklamalar yapılır.

Finansal Tabloların Kamuya Açıklanması

Sarkuysan'ın finansal tabloları ve dipnotları, konsolide bazda KGK tarafından belirlenmiş hükümler çerçevesinde Türkiye Finansal Raporlama Standartlarına (TFRS), uygun olarak hazırlanır. Yıllık ve altı aylık finansal tablolar Türkiye Denetim Standartlarına

göre bağımsız denetimden geçirilerek kamuya açıklanır. 3 ve 9 aylık dönemlere ait Finansal Tablolar yine TFRS'ye uygun olarak hazırlandıktan sonra belirli bir süre içerisinde kamuya açıklanır.

Finansal tablolar ve dipnotları, kamuya açıklanmadan önce Sermaye Piyasası Mevzuatı çerçevesinde Denetimden Sorumlu Komite'den alınan rapordaki uygunluk görüşüyle Yönetim Kurulu'nun onayına sunulur. Toplantıda görüşülerek doğruluğu konusunda karara bağlanan finansal tablolar, dipnotları ve bağımsız denetim raporu Sermaye Piyasası Kanunu ve BİST düzenlemeleri doğrultusunda BİST'e ve SPK'ya iletilir.

KAP'ta açıklanan finansal tablolar ve dipnotlarımız, Foreks ile yaptığımız anlaşma gereğince KAP ile birlikte eş zamanlı olarak internet sitemizin BİST başlığı altında kamuya duyurulur. Ayrıca mali tablolara ait bilgiler, internet sitemizin Yatırımcı İlişkileri Bölümünün Faaliyet Raporları kısmında beş yıllık geriye dönük olarak muhafaza edilir.

Faaliyet Raporunun Kamuya Açıklanması

Yıllık ve ara dönem Faaliyet Raporlarının içeriği TTK, SPK Mevzuatına ve SPK Kurumsal Yönetim İlkelerine uygun olarak hazırlanmaktadır. Faaliyet raporu ve mali tablolarında, Türkiye Muhasebe Standartları (TMS) ile Türkiye Finansal Raporlama Standartları (TFRS) uygulanmaktadır.

Faaliyet Raporlarımızı hazırlandıktan sonra Yönetim Kurulu'nun onayından geçirilir ve Genel Kurul'dan üç hafta önce internet sitesi aracılığı ile kamuya açıklanan rapor aynı zamanda elektronik ortamda KAP'a bildirilir. Sermaye piyasası katılımcıları Faaliyet Raporunun Türkçe ve İngilizce basılı halini şirketimizin Muhasebe Müdürlüğü ve Yatırımcı İlişkileri biriminden temin edebilirler.

İnternet Sitesi

Kamunun aydınlatılmasında, SPK Kurumsal Yönetim İlkelerinin tavsiye ettiği şekilde www.sarkuysan.com adresindeki Sarkuysan internet sitesi aktif olarak kullanılır. İnternet sitesinde yer alan açıklamalar, Sermaye Piyasası Mevzuatı hükümleri uyarınca yapılması gereken bildirim ve özel durum açıklamalarının yerine geçmez. İnternet sitesi Türkçe ve İngilizce olarak SPK Kurumsal Yönetim İlkelerinin öngördüğü içerikte ve şekilde düzenlenir.

Türk Ticaret Kanunu'nun 1527.maddesi gereğince sitenin bir bölümü şirketçe kanunen yapılması gereken ilanların yayınlanması için özgülenmiştir. İnternet sitemizin "Bilgi Toplamı Hizmetleri" sekmesinden bu bölüme ulaşılabilir.

Sitemizin Yatırımcı İlişkileri sekmesinde şirketimizin ticaret sicil bilgileri, son durum itibarıyla ortaklık, yönetim yapısı, imtiyazlı paylar hakkında bilgi, ilanlar, esas sözleşme değişiklikleri ile ilgili Türk Ticaret Sicil Gazetesi'nin tarih ve sayısı, esas sözleşmemizin son hali, özel durum açıklamaları, faaliyet raporları, Genel Kurul Toplantı ilanları, gündem ve vekâletname örneği, hazır bulunanlar listesi, toplantı tutanakları, kâr dağıtım politikası, bilgilendirme politikası, şirket tarafından oluşturulan etik kurallar, sıkça sorulan sorular ve bunlara verilen cevaplara yer verilir.

Sitemizin "Borsa İstanbul'da Sarkuysan" bölümünde Borsa İstanbul sitesinde mevcut şirketimizle ilgili tüm bilgiler yer almaktadır. Sitemizde, hisse fiyatları, grafikler, bazı değerli maddelerin fiyatlarının yanı sıra Sarkuysan ile ilgili ve diğer tüm haberler ve döviz kurları da bulunmaktadır.

T. Ticaret Sicili Gazetesi'nde Yapılan İlanlar ve Duyurular

Sermaye Piyasası Kanunu, Türk Ticaret Kanunu ve Ana Sözleşmemiz gereği, Genel Kurul, sermaye artırım ve temettü ödemesine ilişkin duyurular gerek Türk Ticaret Sicil Gazetesi, gerekse günlük gazeteler vasıtası ile yapılır.

Ortaklık Haklarının Kullanımına İlişkin Açıklamalar

Sermaye Piyasası düzenlemeleri çerçevesinde ortakların Genel Kurul, Sermaye Artırımı, Temettü ödemeleri, birleşme ve şirketle ilgili diğer çeşitli hususlar izahname ve duyuru metinleri aracılığıyla bilgilendirilmeleri sağlanır.

Şirket Olağan Genel Kurulları her yıl yasal süreler içinde gerçekleştirilir. Genel Kurul'da görülecek bilgiler belgeler; Gündem, Hazır Bulunanlar Listesi, Faaliyet Raporu, Denetçi Raporu, Bilanço, Gelir Tablosu, Genel Kurul Tutanağı ve varsa Ana Sözleşme Değişiklikleri olarak sıralanabilir.

İçsel Bilginin Kamuya Açıklanmasına Kadar Gizliliğinin Sağlanmasına Yönelik Tedbirler

İçsel bilgiye sahip Sarkuysan A.Ş. çalışanları ile iletişim içinde olunan diğer taraflar, özel durumun oluşması sürecinden KAP'a açıklanmasına kadar geçecek süreçte, bu bilginin gizliliğini korumakla yükümlü oldukları hususunda bilgilendirilirler.

Sarkuysan A.Ş. nam ve hesabına çalışanlar tarafından istenmeden içsel bilginin gizlilik anlaşması olmayan üçüncü kişilere açıklanmış olduğunun belirlenmesi halinde, Sermaye Piyasası düzenlemeleri kapsamında, bilginin gizliliğinin sağlanamayacağı sonucuna ulaşırsa derhal özel durum açıklaması yapılır.

KÂR PAYI DAĞITIM POLİTİKAMIZ

- › Şirketimizin yıllık kârı, Türk Ticaret Kanunu, Sermaye Piyasası Kanunu ve ilgili mevzuat hükümleri ile esas sözleşmeye uygun olarak belirlenen Kâr Dağıtım Politikası çerçevesinde Genel Kurul kararıyla dağıtılır.
- › Yönetim Kurulu kârın dağıtımına ilişkin teklifini pay sahiplerinin menfaati ile şirket menfaatleri arasındaki hassas dengeyi gözeterek yasal mevzuat hükümleri doğrultusunda belirler.
- › Kâr payının dağıtılıp dağıtılmayacağı kararı Yönetim Kurulu önerisi ile Genel Kurulca alınır ve kâr dağıtımına ilişkin Yönetim Kurulu önerisi, şekil ve içeriği sermaye piyasası kurulunca belirlenen kâr dağıtım tablosu ile birlikte SPK'nın özel durumların kamuya açıklanmasına ilişkin düzenlemeleri çerçevesinde, en geç olağan Genel Kurul gündeminin ilan edildiği tarihte kamuya açıklanır ve şirketin internet sitesinde yayınlanır.
- › Kâr payı dağıtım işlemlerine en geç dağıtım kararı verilen Genel Kurul toplantısının yapılacağı hesap dönemi sonu itibarıyla başlanır.
- › Genel Kurul toplantısında karara bağlanmak şartıyla kâr payı eşit veya farklı tutarlı taksitlere bölünebilir. Taksit sayısı ve ödeme zamanları Genel Kurul kararıyla veya Genel Kurulca yetkilendirilen Yönetim Kurulu tarafından belirlenir.
- › Kâr payı, dağıtım tarihi itibarıyla mevcut payların tümüne, bunların ihraç ve iktisap tarihleri dikkate alınmaksızın payları oranında eşit olarak dağıtılır.
- › Pay başına düşecek temettü, Genel Kurul'da ortaklara dağıtılmasına karar verilen kârın, toplam pay adedine bölünmesi suretiyle bulunur.
- › Kârdan pay alma konusunda imtiyazlı pay senedi bulunmamaktadır.
- › Ortaklarımızın pay senetleri yasal mevzuat gereği kayden işlendiğinden, kâr payı ödemeleri; ilgili mevzuat hükümleri çerçevesinde Genel Kurulca belirlenen tarihte Merkezi Kayıt Kuruluşu (MKK)'nın talebi ile ortaklarımızın aracı kurum ve bankalardaki hesaplarına aktarılması için Takasbank A.Ş.'ye yapılır.
- › Kâr payı dağıtımı Türk Ticaret Kanunu, Sermaye Piyasası Kanunu ve İlgili Mevzuat Hükümleri ile esas sözleşmemize göre yapılır.
- › Yönetim Kurulu üyelerine ve şirket çalışanlarına, kârdan pay verilebilmesi için şirket esas sözleşmesinde hüküm bulunması gereklidir.
- › Bağış yapılabilmesi için esas sözleşmede hüküm bulunması şarttır. Yapılacak bağışın sınırı Genel Kurulca belirlenir. İlgili hesap dönemi içinde yapılan bağışlar dağıtılabilir kâr matrahına eklenir. Yapılacak bağış ve ödemeleri özel durumların kamuya açıklanmasına ilişkin düzenlemeleri çerçevesinde kamuya duyurulur ve olağan Genel Kurul'da ortakların bilgisine sunulur.
- › Kâr dağıtım politikası Türk Ticaret Kanunu, Sermaye Piyasası Kanunu ve ilgili mevzuat düzenlemeleri ile esas sözleşme hükümleri çerçevesinde hazırlanır ve yıllık faaliyet raporunda yer alır. Genel Kurul'da ortaklarımız bu konuda bilgilendirilir.
- › Kâr dağıtım politikasında değişiklik yapılmak istenmesi durumunda bu değişikliğe ilişkin Yönetim Kurulu kararını ve değişikliğin gerekçesi SPK'nın özel durumların kamuya açıklanmasına ilişkin düzenlemeleri çerçevesinde kamuya duyurulur.

VERİLEN TEMİNAT/REHİN/İPOTEKLER

	31.12.2025	31.12.2024
	Tutar (TL)	Tutar (TL)
A. Şirketimiz adına verilmiş olan TRİ'lerin toplam tutarı	6.682.525.770	6.361.421.255
Sarkuysan A.Ş. Verilen Teminat Mektupları	3.240.783.471	2.855.697.462
Sarkuysan A.Ş. Verilen Teminat Senetleri	3.068.021.180	3.265.755.400
Sarmakina A.Ş. Verilen Teminat Mektupları	16.546.053	992.238
Sarda A.Ş. Verilen Teminat Mektupları	357.175.066	238.976.155
Ege Serbest Bölge Şubesi Verilen Teminat Mektupları	0	0
B. Tam konsolidasyon kapsamına dahil edilen ortaklıklar lehine verilmiş olan TRİ'lerin toplam tutarı	230.444.942	236.899.392
Verilen Kefaletler	230.444.942	236.899.392
Verilen İpotek		
C. Olağan ticari faaliyetlerin yürütülmesi amacıyla diğer 3. kişilerin borcunu temin amacıyla verilmiş olan TRİ'lerin toplam tutarı		
D. Diğer verilen TRİ'lerin toplam tutarı		
ii. B ve C maddeleri kapsamına girmeyen diğer grup şirketleri Lehine verilmiş olan TRİ'lerin toplam tutarı		
iii. C maddesi kapsamına girmeyen 3. kişiler lehine verilmiş olan TRİ'lerin toplam tutarı		
Toplam	6.912.970.712	6.598.320.647

KÂR DAĞITIM ÖNERİSİ

Şirketimizin, Sermaye Piyasası Kurulu'nun tebliğleri çerçevesinde hazırlanan 31.12.2025 tarihli Konsolide Gelir Tablosundaki kârandan, Ödenecek Vergiler ve Genel Kanuni Yedek Akçe düşüldükten sonra bağışların eklenmesiyle bulunan 293.059.525 TL Net Dağıtılabilir Dönem Kârının Esas Sözleşmemizin 25. maddesine göre aşağıdaki tabloda görüldüğü şekilde dağıtılmasını ve 220.022.223 TL'si dönem kârından 132.918.977 TL'si Olağanüstü yedeklerden karşılanmak üzere ortaklarımıza %30,00 (net) oranında olmak üzere Brüt 352.941.200 TL, Net 300.000.000 TL nakit kâr payı verilmesini, nakit kâr payı dağıtım tarihinin 18.05.2026 olarak belirlenmesini tensiplerinize arz ederiz.

Bu teklifimiz kabul edildiği takdirde 1.000.000.000 TL'lik Ödenmiş Sermayemizin her 1 TL nominal değerli hissesine Brüt %35,29412 (0,3529412 TL), Net %30,00 (0,30 TL) nakit kâr payı verilecektir.

Saygılarımızla,

YÖNETİM KURULU

SARBUYSAN ELEKTROLİTİK BAKIR SANAYİ VE TİCARET A.Ş. 2025 YILI KÂR PAYI DAĞITIM TABLOSU		
1. Ödenmiş/Çıkarılmış Sermaye		1.000.000.000
2. Genel Kanuni Yedek Akçe (Yasal Kayıtlara Göre)		688.392.527
Esas sözleşme uyarınca kâr dağıtımında imtiyaz var ise söz konusu imtiyaza ilişkin bilgi		Yoktur.
	SPK'ya Göre	Yasal Kayıtlara Göre
3. DÖNEM KÂRI	1.100.055.231	1.459.369.890
4. Vergiler (-)	753.133.417	351.261.075
	<i>Kurumlar Vergisi (-)</i>	498.282.738
	<i>Ertelenmiş Vergi Karşılığı (-)</i>	254.850.679
5. Net Dönem Kârı	346.921.814	1.108.108.815
6. Geçmiş Yıllar Zararları (-)	0	0
7. Genel Kanuni Yedek Akçe (-)	55.405.441	55.405.441
8. Gayrimenkul Satış Kazancının %75'i		
8. NET DAĞITILABİLİR DÖNEM KÂRI	291.516.373	1.052.703.375
9. Yıl İçinde Yapılan Bağışlar (+)	1.543.152	
10. Bağışlar Eklenmiş Net Dağıtılabilir Dönem Kârı	293.059.525	
11. Ortaklara Birinci Kâr Payı	14.652.976	
	<i>Nakit</i>	14.652.976
	<i>Bedelsiz</i>	0
	<i>Toplam</i>	14.652.976
12. İmtiyazlı Pay Sahiplerine Dağıtılan Kâr Payı	0	
13. Dağıtılan Diğer Kâr Payı	49.538.115	
- Yönetim Kurulu Üyelerine Kâr Payı	49.538.115	
14. İntifa Senedi Sahiplerine Dağıtılan Kâr Payı	0	
15. Ortaklara İkinci Kâr Payı	205.369.247	
	<i>Nakit</i>	205.369.247
	<i>Bedelsiz</i>	0
	<i>Toplam</i>	205.369.247
16. Genel Kanuni Yedek Akçe (-)	21.956.034	
17. Statü Yedekleri	0	0
18. Özel Yedekleri	0	0
19. OLAĞANÜSTÜ YEDEK	0	761.187.002
20. Dağıtılması Öngörülen Diğer Kaynaklar	0	0
Geçmiş Yıl Kârı	0	0
Olağanüstü Yedekler	132.918.977	0
Kanun ve Esas Sözleşme Uyarınca Dağıtılabilir Diğer Yedekler	13.291.898	0

KÂR PAYI ORANLARI TABLOSU							
Pay Başına Kâr Payı Bilgileri							
	Grubu	Toplam Dağıtılan Kâr Payı		Toplam Dağıtılan Kâr Payı/ Net Dağıtılabilir Dönem Kârı		1 TL Nominal Değerli Paya İsbet Eden Kâr Payı	
		Nakit (TL)	Bedelsiz (TL)	Oran (%)	Tutarı (TL)	Oranı (%)	
Net	A	15,00	0,00	0,0000051	0,300000	30,0000	
	B	299.999.985,00	0,00	102,9101665	0,300000	30,0000	
	Toplam	300.000.000,00	0,00	102,9101716	0,300000	30,0000	

RİSKİN ERKEN SAPTANMASI SİSTEMİ VE KOMİTESİ HAKKINDA DENETÇİ RAPORU

Sarkuysan Elektrolitik Bakır Sanayi ve Ticaret Anonim Şirketi Yönetim Kurulu'na

Giriş

Sarkuysan Elektrolitik Bakır Sanayi ve Ticaret Anonim Şirketi tarafından kurulan riskin erken saptanması sistemi ve komitesini denetlemiş bulunuyoruz.

Yönetim Kurulu'nun Sorumluluğu

6102 sayılı Türk Ticaret Kanunu'nun (TTK) 378'inci maddesinin birinci fıkrası uyarınca Yönetim Kurulu, şirketin varlığını, gelişmesini ve devamını tehlikeye düşüren sebeplerin erken teşhisi, bunun için gerekli önlem ve çarelerin uygulanması ile riskin yönetilmesi amacıyla uzman bir komite kurmak, sistemi çalıştırmak ve geliştirmekle yükümlüdür.

Denetçinin Sorumluluğu

Sorumluluğumuz, yaptığımız denetime dayanarak, riskin erken saptanması sistemi ve komitesine ilişkin bir sonuca varmaktır. Yaptığımız denetim, TTK'ya, Kamu Gözetimi Muhasebe ve Denetim Standartları Kurumu tarafından yayımlanan "Riskin Erken Saptanması Sistemi ve Komitesi Hakkında Denetçi Raporuna İlişkin Esaslara" ve etik kurallara uygun olarak yürütülmüştür. Bu esaslar tarafımızca, şirketin riskin erken saptanması sistemi ve komitesini kurup kurmadığının belirlenmesini, kurulmuşsa sistem ve komitenin TTK'nın 378'inci maddesi çerçevesinde işleyip işlemediğinin değerlendirilmesini gerektirmektedir. Riskin erken saptanması komitesi tarafından risklere karşı gösterilen çarelerin yerindeliği ve riskler karşısında yönetim tarafından yapılan uygulamalar, denetimimizin kapsamında değildir.

Riskin Erken Saptanması Sistemi ve Komitesi Hakkında Bilgi

Grup, söz konusu komiteyi 18 Eylül 2012 tarihinde kurmuş olup, komite 4 (Dört) üyeden oluşmaktadır. Komite 2025 yılı içerisinde Grup'un varlığını, gelişmesini tehlikeye düşüren sebeplerin erken teşhisi, bunun için gerekli önlemler ile çarelerin uygulanması ve riskin yönetilmesi amacıyla yönelik 6 (altı) defa toplanmış ve hazırladığı raporları Yönetim Kurulu'na sunmuştur.

Sonuç

Yürüttüğümüz denetim sonucunda, Sarkuysan Elektrolitik Bakır Sanayi ve Ticaret Anonim Şirketi'nin riskin erken saptanması sistemi ve komitesinin, tüm önemli yönleriyle, TTK'nın 378'inci maddesi çerçevesinde yeterli olduğu sonucuna ulaşılmıştır.

MGI BAĞIMSIZ DENETİM A.Ş.

A Member of MGI WORLDWIDE



ÖZCAN AKSU

Sorumlu Ortak Başdenetçi

(İstanbul, 11 Mart 2026)

YÖNETİM KURULU'NUN YILLIK FAALİYET RAPORUNA İLİŞKİN BAĞIMSIZ DENETÇİ RAPORU

Sarkuysan Elektrolitik Bakır Sanayi ve Ticaret Anonim Şirketi Genel Kurulu'na

1) Görüş

Sarkuysan Elektrolitik Bakır Sanayi ve Ticaret Anonim Şirketi ("Şirket") ile bağlı ortaklıklarının (hep birlikte "Grup" olarak adlandırılacaktır) 1 Ocak - 31 Aralık 2025 hesap dönemine ait tam set konsolide finansal tablolarını denetlemiş olduğumuzdan, bu hesap dönemine ilişkin yıllık faaliyet raporunu da denetlemiş bulunuyoruz.

Görüşümüze göre, Yönetim Kurulu'nun yıllık faaliyet raporu içinde yer alan konsolide finansal bilgiler ile Yönetim Kurulu'nun Grup'un durumu hakkında denetlenmiş olan konsolide finansal tablolarda yer alan bilgileri kullanarak yaptığı irdelemeler, tüm önemli yönleriyle, denetlenen tam set konsolide finansal tablolara ve bağımsız denetim sırasında elde ettiğimiz bilgilerle tutarlıdır ve gerçeği yansıtmaktadır.

2) Görüşün Dayanağı

Yaptığımız bağımsız denetim, Sermaye Piyasası Kurulu ("SPK") düzenlemeleri çerçevesinde kabul edilen ve Kamu Gözetimi, Muhasebe ve Denetim Standartları Kurumu ("KGK") tarafından yayımlanan Türkiye Denetim Standartları'nın bir parçası olan Bağımsız Denetim Standartları'na ("BDS'lere") uygun olarak yürütülmüştür. Bu Standartlar kapsamındaki sorumluluklarımız, raporumuzun Bağımsız Denetçinin Yıllık Faaliyet Raporunun Bağımsız Denetimine İlişkin Sorumlulukları bölümünde ayrıntılı bir şekilde açıklanmıştır. KGK tarafından yayımlanan Bağımsız Denetçiler için Etik Kurallar (Bağımsızlık Standartları Dahil) ("Etik Kurallar") ile SPK mevzuatında ve ilgili diğer mevzuatta bağımsız denetimle ilgili olarak yer alan etik ilkelere uygun olarak Grup'tan bağımsız olduğumuzu beyan ederiz. Etik Kurallar ve mevzuat kapsamındaki etiğe ilişkin diğer sorumluluklar da tarafımızca yerine getirilmiştir. Bağımsız denetim sırasında elde ettiğimiz bağımsız denetim kanıtlarının, görüşümüzün oluşturulması için yeterli ve uygun bir dayanak oluşturduğuna inanıyoruz.

3) Tam Set Konsolide Finansal Tablolara İlişkin Denetçi Görüşümüz

Grup'un 1 Ocak - 31 Aralık 2025 hesap dönemine ilişkin tam set konsolide finansal tabloları hakkında 11 Mart 2026 tarihli denetçi raporumuzda olumlu görüş bildirmiş bulunuyoruz.

4) Yönetim Kurulu'nun Yıllık Faaliyet Raporuna İlişkin Sorumluluğu

Grup yönetimi, 6102 sayılı Türk Ticaret Kanununun (TTK) 514 ve 516'ncı maddelerine ve Sermaye Piyasası Kurulu'nun ("SPK") II-14.1 No'lu "Sermaye Piyasasında Finansal Raporlamaya İlişkin Esaslar Tebliği"ne ("Tebliğ") göre yıllık faaliyet raporuyla ilgili olarak aşağıdakilerden sorumludur:

- Yıllık faaliyet raporunu bilanço gününü izleyen ilk üç ay içinde hazırlar ve Genel Kurul'a sunar.
- Yıllık faaliyet raporunu; grubun o yıla ait faaliyetlerinin akışı ile her yönüyle konsolide finansal durumunu doğru, eksiksiz, dolambaçsız, gerçeğe uygun ve dürüst bir şekilde yansıtacak şekilde hazırlar. Bu raporda konsolide finansal durum, konsolide finansal tablolara göre değerlendirilir. Raporda ayrıca, grubun gelişmesine ve karşılaşması muhtemel risklere de açıkça işaret olunur. Bu konulara ilişkin Yönetim Kurulu'nun değerlendirmesi de raporda yer alır.
- Faaliyet raporu ayrıca aşağıdaki hususları da içerir:
 - Faaliyet yılının sona ermesinden sonra grupta meydana gelen ve özel önem taşıyan olaylar,
 - Grubun araştırma ve geliştirme çalışmaları,
 - Yönetim Kurulu üyeleri ile üst düzey yöneticilere ödenen ücret, prim, ikramiye gibi mali menfaatler, ödenekler, yolculuk, konaklama ve temsil giderleri, aynı ve nakdî imkânlar, sigortalar ve benzeri teminatlar.

Yönetim Kurulu, faaliyet raporunu hazırlarken Gümrük ve Ticaret Bakanlığı'nın ve ilgili kurumların yaptığı ikincil mevzuat düzenlemelerini de dikkate alır.

5) Bağımsız Denetçinin Yıllık Faaliyet Raporunun Bağımsız Denetimine İlişkin Sorumluluğu

Amacımız, TTK hükümleri ve Tebliğ çerçevesinde yıllık faaliyet raporu içinde yer alan konsolide finansal bilgiler ile Yönetim Kurulu'nun denetlenmiş olan konsolide finansal tablolarda yer alan bilgileri kullanarak yaptığı irdelemelerin, Grup'un denetlenen konsolide finansal tablolarıyla ve bağımsız denetim sırasında elde ettiğimiz bilgilerle tutarlı olup olmadığı ve gerçeği yansıtıp yansıtmadığı hakkında görüş vermek ve bu görüşümüzü içeren bir rapor düzenlemektir.

Yaptığımız bağımsız denetim, BDS'lere uygun olarak yürütülmüştür. Bu standartlar, etik hükümlere uygunluk sağlanması ile bağımsız denetimin, faaliyet raporunda yer alan konsolide finansal bilgiler ve Yönetim Kurulu'nun denetlenmiş olan konsolide finansal tablolarda yer alan bilgileri kullanarak yaptığı irdelemelerin konsolide finansal tablolara ve denetim sırasında elde edilen bilgilerle tutarlı olup olmadığına ve gerçeği yansıtıp yansıtmadığına dair makul güvence elde etmek üzere planlanarak yürütülmesini gerektirir.

Bu bağımsız denetimi yürütüp sonuçlandıran sorumlu denetçi Özcan Aksu'dur.

MGI BAĞIMSIZ DENETİM A.Ş.

A Member of MGI WORLDWIDE



ÖZCAN AKSU

Sorumlu Ortak Başdenetçi

(İstanbul, 11 Mart 2026)

SARKUYSAN ELEKTROLİTİK BAKIR SANAYİ VE TİCARET A. Ş.
1 OCAK 2025-31 ARALIK 2025 HESAP DÖNEMİNE AİT
KONSOLİDE FİNANSAL TABLOLAR VE BAĞIMSIZ DENETÇİ RAPORU

İÇİNDEKİLER

Konsolide Bağımsız Denetçi Raporu	92
Konsolide Finansal Durum Tablosu	96
Konsolide Kâr veya Zarar Tablosu	98
Konsolide Diğer Kapsamlı Gelir Tablosu	99
Konsolide Özkaynak Değişim Tablosu	100
Konsolide Nakit Akış Tablosu	102
Konsolide Finansal Tablolar İle İlgili Açıklayıcı Notlar	103

SARKUYSAN ELEKTROLİTİK BAKIR SANAYİ VE TİCARET A.Ş. FİNANSAL TABLOLAR HAKKINDA BAĞIMSIZ DENETÇİ RAPORU

Sarkuysan Elektrolitik Bakır Sanayi ve Ticaret Anonim Şirketi Genel Kurulu'na

A) Konsolide Finansal Tabloların Bağımsız Denetimi

1) Görüş

Sarkuysan Elektrolitik Bakır Sanayi ve Ticaret Anonim Şirketi'nin ("Şirket") ve Bağlı Ortaklıklarının (bundan sonra birlikte "Grup" olarak anılacaktır) 31 Aralık 2025 tarihi itibarıyla hazırlanan ve ekte yer alan konsolide finansal durum tablosu, aynı tarihte sona eren yıla ait konsolide kar veya zarar tablosu, konsolide diğer kapsamlı gelir tablosu, konsolide özkaynaklar değişim tablosu, konsolide nakit akış tablosu ile önemli muhasebe politikalarını özetleyen dipnotlar ve diğer açıklayıcı notlardan oluşan ilişikteki finansal tablolarını denetlemiş bulunuyoruz.

Görüşümüze göre, ilişikteki konsolide finansal tablolar, Grup'un 31 Aralık 2025 tarihi itibarıyla konsolide finansal durumunu ve aynı tarihte sona eren hesap dönemine ait konsolide finansal performansını ve konsolide nakit akışlarını Türkiye Finansal Raporlama Standartları'na ("TFRS'lere") uygun olarak, tüm önemli yönleriyle, gerçeğe uygun bir biçimde sunmaktadır.

2) Görüşün Dayanağı

Yaptığımız bağımsız denetim, Kamu Gözetimi, Muhasebe ve Denetim Standartları Kurumu ("KGGK") tarafından yayımlanan Türkiye Denetim Standartlarının bir parçası olan Bağımsız Denetim Standartlarına ("BDS'lere") uygun olarak yürütülmüştür. Bu Standartlar kapsamındaki sorumluluklarımız, raporumuzun Bağımsız Denetçinin Konsolide Finansal Tabloların Bağımsız Denetimine İlişkin Sorumlulukları bölümünde ayrıntılı bir şekilde açıklanmıştır. KGGK tarafından yayımlanan Bağımsız Denetçiler için Etik Kurallar (Bağımsızlık Standartları Dahil) (Etik Kurallar) ile Sermaye Piyasası Kurulu mevzuatında ve ilgili diğer mevzuatta konsolide finansal tabloların bağımsız denetimiyle ilgili mevzuatta yer alan etik hükümlere uygun olarak Grup'tan bağımsız olduğumuzu beyan ederiz. Etik Kurallar ve mevzuat kapsamındaki etiğe ilişkin diğer sorumluluklar da tarafımızca yerine getirilmiştir. Bağımsız denetim sırasında elde ettiğimiz bağımsız denetim kanıtlarının, görüşümüzün oluşturulması için yeterli ve uygun bir dayanak oluşturduğuna inanıyoruz.

3) Kilit Denetim Konuları

Kilit denetim konuları, mesleki muhakememize göre cari döneme ait finansal tabloların bağımsız denetiminde en çok önem arz eden konulardır. Kilit denetim konuları, bir bütün olarak finansal tabloların bağımsız denetimi çerçevesinde ve finansal tablolara ilişkin görüşümüzün oluşturulmasında ele alınmış olup, bu konular hakkında ayrı bir görüş bildirmemekteyiz.

Kilit Denetim Konusu

Konunun denetimde nasıl ele alındığı

Ticari Alacaklar

Grup'un Ticari Alacakları 8.895.131.665 TL olup konsolide varlıklarının %28,35'ini oluşturmaktadır. Ticari alacaklar için finansal tablolarda 353.609.993 TL şüpheli ticari alacak karşılığı ayrılmıştır. Ticari alacaklarının değerini geri kazanılabilir tutarlarına indirmek ve gerekli olan karşılık tutarını belirlemek için Grup bazı tahminler ve politikalar kullanmaktadır. Ticari alacakların finansal tablo içerisindeki önemi dikkate alınarak mevcudiyeti ve geri kazanılabilirliği denetimimiz bakımından kilit bir konudur.

Denetim prosedürlerimiz, ticari alacakların doğrulanması ve tahsil kabiliyeti olmayan ticari alacaklar için teminatlar da dikkate alınarak uygun karşılıkların ayrılmış olup olmadığının test edilmesine dayanmaktadır. Alacak riskine yönelik finansal raporlama ile ilgili iç kontrollerin etkinliği, alacak takip süreçleri değerlendirilmiştir. Grup'un alacak riski politikası, alacak sigortaları ve alınan teminatlar dikkate alınarak vadesi geçen ticari alacakların analizini esas almaktadır. Ticari alacakların mevcudiyetinin doğrulanması amacıyla yapılan 3'üncü taraf doğrulamaları değerlendirilmiş ve finansal tabloda yer alan ticari alacakların kur değerlemesi, alacak reeskontu (ertelenmiş faiz geliri) v.b. diğer değerlendirme işlemleri yeniden hesaplanmıştır.

Kilit Denetim Konusu**Konunun denetimde nasıl ele alındığı****Ticari Alacaklar**

Şirket'in ticari alacaklarla ilgili politikaları, ticari alacakların tutarları ile teminat durumlarına ilişkin açıklamalar Not: 2, Not: 10 ve Not: 38'de yer almaktadır.

Alacakların yaşlandırma sonuçları, ekonomik koşullar, geçmiş tahsilat kabiliyeti, açılan davalar ve yapılan icra takipleri ile alacaklar karşılığında alınmış olan teminatlar, alacak sigortası tutarları ve müteakip dönem tahsilatları dikkate alınarak kaydedilen karşılıkların uygunluğu değerlendirilmiştir. TFRS 9 uygulamasının kontrolü yapılmıştır.

Ticari alacaklara ilişkin dipnotlarda yer alan açıklamaların uygunluğu incelenmiştir.

Kilit Denetim Konusu**Konunun denetimde nasıl ele alındığı****Banka Kredileri**

Grup'un konsolide finansal tablolarında kısa ve uzun vadede toplam 9.681.848.669 TL tutarında banka kredileri bulunmaktadır. Grup banka kredilerini etkin faiz yöntemi kullanarak iskonto edilmiş maliyeti üzerinden göstermektedir. Banka kredilerinin iskonto edilmiş maliyetlerinin hesaplanması ve mutabakatı tarafımızca kilit bir denetim konusu olarak değerlendirilmiştir.

Denetim prosedürlerimiz banka kredilerinin doğruluğunu sorgulamak üzerine tasarlanmıştır. Grup'un banka kredi bakiyelerine ilişkin doğrulamalar temin edilmiştir. Grup'un banka kredileri için hesaplanmış olduğu iç verim oranları ve iskonto çalışmaları yeniden hesaplanarak test edilmiştir. Banka kredilerine ilişkin finansal tablo notlarında yer alan açıklamalar incelenmiş ve bu notlarda yer verilen bilgilerin yeterliliği değerlendirilmiştir.

Kilit Denetim Konusu**Konunun denetimde nasıl ele alındığı****Enflasyon Muhasebesinin Uygulanması**

Grup'un 31 Aralık 2025 tarihinde sona eren yıla ait konsolide finansal tablolarında TMS 29, "Yüksek Enflasyonlu Ekonomilerde Finansal Raporlama" ("TMS 29") standardı uygulanmıştır.

TMS 29'a uygun olarak, konsolide finansal tablolar ve önceki dönemlere ait finansal bilgiler, Türk Lirası'nın genel satın alma gücündeki değişikliklerin yansıtılması için yeniden düzeltilmiş ve sonuç olarak, raporlama tarihine göre Türk Lirası'nın satın alma gücü cinsinden sunulmuştur.

TMS 29'un yönergelerine uygun olarak, Grup, enflasyona duyarlı finansal tabloları hazırlamak için Türkiye tüketici fiyat endekslerini kullanmıştır. Enflasyon düzeltmesi için uygulanan prensipler 2 numaralı dipnotta açıklanmıştır.

TMS 29'un Grup'un raporlanan sonuçları ve finansal durumu üzerindeki önemli etkisi göz önüne alındığında, yüksek enflasyon muhasebesi bir kilit denetim konusu olarak değerlendirilmiştir.

Uygulanan denetim prosedürleri aşağıda açıklanmıştır;

- Finansal raporlamadan sorumlu yönetimle görüşüp, TMS 29'un uygulanması sırasında dikkate alınan prensipler, parasal olmayan hesapların belirlenmesi ve tasarlanan TMS 29 modelleri üzerinde yapılan testler hakkında incelemeler yapılmıştır.

- Hesaplamaların tamlığı ve doğruluğunu sağlamak amacıyla kullanılan girişler ve endeksler test edilmiştir.

- TMS 29 uyarınca yeniden düzenlenen finansal tablo ve ilgili finansal bilgiler kontrol edilmiştir.

Enflasyon muhasebesi uygulanmış ve finansal tablolarda ve ilgili dipnot açıklamalarında verilen bilgilerin TMS 29 açısından yeterliliği değerlendirilmiştir.

4) Yönetimin ve Üst Yönetimden Sorumlu Olanların Konsolide Finansal Tablolara İlişkin Sorumlulukları

Grup yönetimi; konsolide finansal tabloların TFRS'lere uygun olarak hazırlanmasından, gerçeğe uygun bir biçimde sunumundan ve hata veya hile kaynaklı önemli yanlışlık içermeyecek şekilde hazırlanması için gerekli gördüğü iç kontrolden sorumludur. Konsolide finansal tabloları hazırlarken yönetim; Grup'un sürekliliğini devam ettirme kabiliyetinin değerlendirilmesinden, gerektiğinde süreklilikle ilgili hususları açıklamaktan ve Grup'u tasfiye etme ya da ticari faaliyetini sona erdirmeye niyeti ya da mecburiyeti bulunmadığı sürece işletmenin sürekliliği esasını kullanmaktan sorumludur. Üst yönetimden sorumlu olanlar, Grup'un finansal raporlama sürecinin gözetiminden sorumludur.

SARKUYSAN ELEKTROLİTİK BAKIR SANAYİ VE TİCARET A.Ş. FİNANSAL TABLOLAR HAKKINDA BAĞIMSIZ DENETÇİ RAPORU

5) Bağımsız Denetçinin Konsolide Finansal Tabloların Bağımsız Denetimine İlişkin Sorumlulukları

Bir bağımsız denetimde, biz bağımsız denetçilerin sorumlulukları şunlardır: Amacımız, bir bütün olarak konsolide finansal tabloların hata veya hile kaynaklı önemli yanlışlık içerip içermediğine ilişkin makul güvence elde etmek ve görüşümüzü içeren bir bağımsız denetçi raporu düzenlemektir. BDS'lere uygun olarak yürütülen bir bağımsız denetim sonucunda verilen makul güvence; yüksek bir güvence seviyesidir ancak, var olan önemli bir yanlışlığın her zaman tespit edileceğini garanti etmez. Yanlışlıklar hata veya hile kaynaklı olabilir. Yanlışlıkların, tek başına veya toplu olarak, finansal tablo kullanıcılarının bu konsolide tablolara istinaden alacakları ekonomik kararları etkilemesi makul ölçüde bekleniyorsa bu yanlışlıklar önemli olarak kabul edilir. BDS'lere uygun olarak yürütülen bağımsız denetimin gereği olarak, bağımsız denetim boyunca mesleki muhakememizi kullanmakta ve mesleki şüpheciliğimizi sürdürmekteyiz.

Tarafımızca ayrıca:

- › Konsolide finansal tablolardaki hata veya hile kaynaklı "önemli yanlışlık" riskleri belirlenmekte ve değerlendirilmekte; bu risklere karşılık veren denetim prosedürleri tasarlanmakta ve uygulanmakta ve görüşümüze dayanak teşkil edecek yeterli ve uygun denetim kanıtı elde edilmektedir. Hile; muvazaa, sahtekârlık, kasıtlı ihmal, gerçeğe aykırı beyan veya iç kontrol ihlali fiillerini içerebildiğinden, hile kaynaklı önemli bir yanlışlığı tespit edememe riski, hata kaynaklı önemli bir yanlışlığı tespit edememe riskinden yüksektir.
- › Grup'un iç kontrolünün etkinliğine ilişkin bir görüş bildirmek amacıyla değil ama duruma uygun denetim prosedürlerini tasarlamak amacıyla denetimle ilgili iç kontrol değerlendirilmektedir.
- › Yönetim tarafından kullanılan muhasebe politikalarının uygunluğu ile yapılan muhasebe tahminlerinin ve ilgili açıklamaların makul olup olmadığı değerlendirilmektedir.
- › Elde edilen denetim kanıtlarına dayanarak, Grup'un sürekliliğini devam ettirme kabiliyetine ilişkin ciddi şüphe oluşturabilecek olay veya şartlarla ilgili önemli bir belirsizliğin mevcut olup olmadığı hakkında ve yönetimin işletmenin sürekliliği esasını kullanmasının uygunluğu hakkında sonuca varılmaktadır. Önemli bir belirsizliğin mevcut olduğu sonucuna varmamız hâlinde, raporumuzda, konsolide finansal tablolardaki ilgili açıklamalara dikkat çekmemiz ya da bu açıklamaların yetersiz olması durumunda olumlu görüş dışında bir görüş vermemiz gerekmektedir. Vardığımız sonuçlar, bağımsız denetçi raporu tarihine kadar elde edilen denetim kanıtlarına dayanmaktadır. Bununla birlikte, gelecekteki olay veya şartlar Grup'un sürekliliğini sona erdirebilir.
- › Konsolide finansal tabloların, açıklamalar dâhil olmak üzere, genel sunumu, yapısı ve içeriği ile bu tabloların, temelini oluşturan işlem ve olayları gerçeğe uygun sunumu sağlayacak şekilde yansıtıp yansıtmadığı değerlendirilmektedir.
- › Konsolide finansal tablolar hakkında görüş vermek amacıyla, Grup içerisindeki işletmelere veya faaliyet bölümlerine ilişkin finansal bilgiler hakkında yeterli ve uygun denetim kanıtı elde edilmektedir. Grup denetiminin yönlendirilmesinden, gözetiminden ve yürütülmesinden sorumluyuz. Verdiğimiz denetim görüşünden de tek başımıza sorumluyuz.

Diğer hususların yanı sıra, denetim sırasında tespit ettiğimiz önemli iç kontrol eksiklikleri dâhil olmak üzere, bağımsız denetimin planlanan kapsamı ve zamanlaması ile önemli denetim bulgularını üst yönetimden sorumlu olanlara bildirmekteyiz. Bağımsızlığa ilişkin etik hükümlere uygunluk sağladığımızı üst yönetimden sorumlu olanlara bildirmiş bulunmaktayız. Ayrıca bağımsızlık üzerinde etkisi olduğu düşünülebilecek tüm ilişkiler ve diğer hususlar ile varsa, ilgili önlemleri üst yönetimden sorumlu olanlara iletmiş bulunmaktayız.

Üst yönetimden sorumlu olanlara bildirilen konular arasından, cari döneme ait konsolide finansal tabloların bağımsız denetiminde en çok önem arz eden konuları yani kilit denetim konularını belirlemekteyiz. Mevzuatın konunun kamuya açıklanmasına izin vermediği durumlarda veya konuyu kamuya açıklamanın doğuracağı olumsuz sonuçların, kamuya açıklamanın doğuracağı kamu yararını aşacağına makul şekilde beklendiği oldukça istisnai durumlarda, ilgili hususun bağımsız denetçi raporumuzda bildirilmemesine karar verebiliriz.

B) Mevzuattan Kaynaklanan Diğer Yükümlülüklerle İlişkin Rapor

1. 6102 sayılı Türk Ticaret Kanunu'nun ("TTK") 398'inci maddesinin dördüncü fıkrası uyarınca düzenlenen Riskin Erken Saptanması Sistemi ve Komitesi Hakkında Denetçi Raporu 11 Mart 2026 tarihinde Şirket'in Yönetim Kurulu'na sunulmuştur.
2. TTK'nın 402'nci maddesinin dördüncü fıkrası uyarınca Grup'un 1 Ocak - 31 Aralık 2025 hesap döneminde defter tutma düzeninin, finansal tabloların, kanun ile Şirket esas sözleşmesinin finansal raporlamaya ilişkin hükümlerine uygun olmadığına dair önemli bir hususa rastlanmamıştır.
3. TTK'nın 402'nci maddesinin dördüncü fıkrası uyarınca Yönetim Kurulu tarafımıza denetim kapsamında istenen açıklamaları yapmış ve talep edilen belgeleri vermiştir.

Bu bağımsız denetimi yürütüp sonuçlandıran sorumlu denetçi Özcan Aksu'dur.

MGI BAĞIMSIZ DENETİM A.Ş.

A Member of MGI WORLDWIDE



ÖZCAN AKSU

Sorumlu Ortak Başdenetçi

(İstanbul, 11 Mart 2026)

SARKUYSAN ELEKTROLİTİK BAKIR SANAYİ VE TİCARET A.Ş. 31 ARALIK 2025 TARİHİNDE SONA EREN HESAP DÖNEMİNE AİT KONSOLİDE FİNANSAL DURUM TABLOSU

(Tutarlar aksi belirtilmedikçe Türk Lirası ("TL") olarak enflasyonun etkilerini yansıtacak şekilde 31 Aralık 2025 tarihindeki satın alma gücü cinsinden ifade edilmiştir.)

	Dipnot Referansları	Bağımsız Denetimden Geçmiş Cari Dönem 31.12.2025	Bağımsız Denetimden Geçmiş Önceki Dönem 31.12.2024
VARLIKLAR			
Dönen Varlıklar		22.668.173.923	18.410.581.627
Nakit ve Nakit Benzerleri	6	1.700.220.266	1.534.522.166
Finansal Yatırımlar	7	2.616.018	94.136.409
Ticari Alacaklar	10	8.895.131.665	7.814.132.203
-İlişkili Olmayan Taraflardan Ticari Alacaklar	10	8.865.415.161	7.780.743.985
-İlişkili Taraflardan Ticari Alacaklar	10, 37	29.716.504	33.388.218
Finans Sektörü Faaliyetlerinden Alacaklar		-	-
Diğer Alacaklar	11	777.051.647	420.332.613
-İlişkili Olmayan Taraflardan Diğer Alacaklar	11	777.051.647	420.332.613
-İlişkili Taraflardan Diğer Alacaklar	11, 37	-	-
Türev Finansal Araçlar	14	-	-
Stoklar	13	8.758.164.689	7.023.286.804
Peşin Ödenmiş Giderler	26	2.324.632.955	1.365.246.534
Cari Dönem Vergisiyle İlgili Varlıklar	35	7.137.678	83.559.073
Diğer Dönen Varlıklar	26	203.219.005	75.365.825
Toplam		22.668.173.923	18.410.581.627
Satış Amacıyla Elde Tutulan Duran Varlıklar	34		
Duran Varlıklar		8.711.576.856	7.782.212.083
Finansal Yatırımlar	7	31.743.597	17.109.771
Ticari Alacaklar	10	-	-
Finans Sektörü Faaliyetlerinden Alacaklar	12	-	-
Diğer Alacaklar	11	5.906.888	6.554.893
-İlişkili Olmayan Taraflardan Diğer Alacaklar	11	5.906.888	6.554.893
-İlişkili Taraflardan Diğer Alacaklar		-	-
Türev Finansal Araçlar	14	-	-
Özkaynak Yöntemiyle Değerlenen Yatırımlar	16	464.967.441	557.510.620
Yatırım Amaçlı Gayrimenkuller	17	1.657.542.000	1.643.486.497
Maddi Duran Varlıklar	18	6.422.673.768	5.191.027.619
Kullanım Hakkı Varlıkları	18	16.049.301	16.053.650
Maddi Olmayan Duran Varlıklar	19	56.875.661	67.731.579
Peşin Ödenmiş Giderler	26	39.288.731	279.463.594
Ertelenmiş Vergi Varlığı	35	16.529.469	3.273.860
TOPLAM VARLIKLAR		31.379.750.779	26.192.793.710

SARKUYSAN ELEKTROLİTİK BAKIR SANAYİ VE TİCARET A.Ş. 31 ARALIK 2025 TARİHİNDE SONA EREN HESAP DÖNEMİNE AİT KONSOLİDE FİNANSAL DURUM TABLOSU

(Tutarlar aksi belirtilmedikçe Türk Lirası ("TL") olarak enflasyonun etkilerini yansıtacak şekilde 31 Aralık 2025 tarihindeki satın alma gücü cinsinden ifade edilmiştir.)

	Dipnot Referansları	Bağımsız Denetimden Geçmiş Cari Dönem 31.12.2025	Bağımsız Denetimden Geçmiş Önceki Dönem 31.12.2024
KAYNAKLAR			
Kısa Vadeli Yükümlülükler		15.615.531.090	12.540.746.387
Kısa Vadeli Borçlanmalar	8	6.196.473.822	6.522.425.467
Uzun Vadeli Borçlanmaların Kısa Vadeli Kısımları	8	1.582.605.413	963.681.296
Diğer Finansal Yükümlülükler	9	-	-
Ticari Borçlar	10	6.841.937.524	4.382.120.629
-İlişkili Olmayan Taraflara Ticari Borçlar	10, 38	6.841.937.524	4.382.120.629
-İlişkili Taraflara Ticari Borçlar		-	-
Çalışanlara Sağlanan Faydalar Kapsamında Borçlar	12	77.855.174	127.338.960
Diğer Borçlar	11	69.464.317	92.076.992
-İlişkili Olmayan Taraflara Diğer Borçlar	11	69.464.317	92.076.992
-İlişkili Taraflara Diğer Borçlar		-	-
Türev Finansal Araçlar	14	50.176.152	23.399.154
Ertelenmiş Gelirler	26	254.283.467	236.261.657
-İlişkili Olmayan Taraflardan Ertelenmiş Gelirler		254.283.467	236.261.657
Dönem Kârı Vergi Yükümlülüğü	35	163.272.517	27.728.457
Kısa Vadeli Karşılıklar	22,24	379.462.704	165.713.775
-Çalışanlara Sağlanan Faydalara İlişkin Karşılıklar		330.915.039	156.139.347
-Diğer Kısa Vadeli Karşılıklar		48.547.665	9.574.428
Diğer Kısa Vadeli Yükümlülükler	26	-	-
Toplam		15.615.531.090	12.540.746.387
Satış Amacıyla Elde Tutulan Duran Varlıklara İlişkin Yük.		-	-
Uzun Vadeli Yükümlülükler		4.099.808.047	1.827.658.526
Uzun Vadeli Borçlanmalar	8	3.417.889.182	1.413.700.419
Ticari Borçlar	10	-	-
Uzun Vadeli Karşılıklar	24	261.004.686	231.534.657
-Çalışanlara Sağlanan Faydalara İlişkin Karşılıklar		261.004.686	231.534.657
-Diğer Uzun Vadeli Karşılıklar		-	-
Özkaynak Yöntemiyle Değerlenen Yatırımlardan Yükümlülükler	16	-	-
Ertelenmiş Vergi Yükümlülüğü	35	420.914.179	182.423.450
ÖZKAYNAKLAR		11.664.411.642	11.824.388.797
Ana Ortaklığa Ait Özkaynaklar	27	11.568.401.653	11.725.123.188
Ödenmiş Sermaye		1.000.000.000	600.000.000
Sermaye Düzeltmesi Olumlu Farkları		5.672.766.544	5.610.906.544
Geri Alınmış Paylar (-)		(191.824.173)	(144.708.220)
Kâr veya Zararda Yeniden Sınıflanmayacak Birikmiş Diğer Kapsamlı Gelirler veya (Giderler)		(346.073.493)	(342.116.352)
-Tanımlanmış Fayda Planları Yeniden Ölçüm Kazançları (Kayıpları)		(327.409.699)	(321.989.528)
-Özkaynak Yöntemi ile Değerlenen Yatırımların Diğer Kapsamlı Gelirinden Kâr/Zararda Sınıflandırılmayacak Paylar		(18.663.794)	(20.126.824)
Kâr veya Zararda Yeniden Sınıflandırılacak Birikmiş Diğer Kapsamlı Gelirler veya (Giderler)		405.698.036	529.219.102
Kârdan Ayrılan Kısıtlanmış Yedekler		1.527.253.347	1.439.350.493
Geçmiş Yıllar Kâr/Zararları		3.153.659.578	3.573.363.940
Net Dönem Kârı/Zararı		346.921.814	459.107.681
Kontrol Gücü Olmayan Paylar		96.009.989	99.265.609
TOPLAM KAYNAKLAR		31.379.750.779	26.192.793.710

Ekteki konsolide finansal tablolara ilişkin dipnotlar, bu konsolide finansal tabloların tamamlayıcısıdır.

SARKUYSAN ELEKTROLİTİK BAKIR SANAYİ VE TİCARET A.Ş. 31 ARALIK 2025 TARİHİNDE SONA EREN HESAP DÖNEMİNE AİT KONSOLİDE KÂR VEYA ZARAR TABLOSU

(Tutarlar aksi belirtilmedikçe Türk Lirası ("TL") olarak enflasyonun etkilerini yansıtacak şekilde 31 Aralık 2025 tarihindeki satın alma gücü cinsinden ifade edilmiştir.)

KÂR VEYA ZARAR KISMI	Dipnot Referansları	Bağımsız Denetimden Geçmiş Cari Dönem	Bağımsız Denetimden Geçmiş Önceki Dönem
		01.01.2025 31.12.2025	01.01.2024 31.12.2024
Hasılat	5,28	79.114.454.022	77.529.376.196
Satışların Maliyeti (-)	5,28	(76.406.190.691)	(73.414.094.620)
BRÜT KÂR/(ZARAR)		2.708.263.331	4.115.281.576
Pazarlama, Satış ve Dağıtım Giderleri (-)	29,30	(409.823.253)	(432.146.279)
Genel Yönetim Giderleri (-)	29,30	(714.859.538)	(735.569.544)
Araştırma ve Geliştirme Giderleri (-)	29,30	(54.916.370)	(45.216.470)
Esas Faaliyetlerden Diğer Gelirler	31	4.646.105.378	4.923.613.282
Esas Faaliyetlerden Diğer Giderler	31	(3.978.004.886)	(4.451.147.748)
ESAS FAALİYET KÂRI/(ZARARI)		2.196.764.662	3.374.814.817
Yatırım Faaliyetlerinden Gelirler	32	53.621.811	41.138.748
Yatırım Faaliyetlerinden Giderler (-)	32	-	(119.474)
Özkaynak Yöntemiyle Değerlenen Yatırımların Kâr/Zararlarındaki Paylar	16	(94.006.209)	(49.508.203)
FİNANSMAN GELİRİ/(GİDERİ) ÖNCESİ FAALİYET KÂRI/(ZARARI)		2.156.380.264	3.366.325.888
Finansal Gelirler	33	728.996.708	1.090.965.531
Finansal Giderler (-)	33	(2.757.270.415)	(3.456.692.968)
Net Parasal Pozisyon Kazanç ve Kayıpları	41	969.883.965	(114.536.637)
SÜRDÜRÜLEN FAALİYETLER VERGİ ÖNCESİ KÂRI/(ZARARI)		1.097.990.522	886.061.814
Sürdürülen Faaliyetler Vergi Gelir/(Gideri)	35	(753.133.417)	(430.856.033)
- Dönem Vergi Gelir/(Gideri)		(498.282.738)	(211.669.766)
- Ertelenmiş Vergi Gelir/(Gideri)		(254.850.679)	(219.186.267)
SÜRDÜRÜLEN FAALİYETLER DÖNEM KÂRI/(ZARARI)		344.857.105	455.205.781
DURDURULAN FAALİYETLER			
Durdurulan Faaliyetler Vergi Sonrası Dönem Kârı/(Zararı)		-	-
DÖNEM KÂRI/(ZARARI)		344.857.105	455.205.781
Dönem Kâr/Zararının Dağılımı		344.857.105	455.205.781
Kontrol Gücü Olmayan Paylar		(2.064.709)	(3.901.900)
Ana Ortaklık Payları		346.921.814	459.107.681
Pay Başına Kazanç (1 TL Nominal Bedelli)	36	0,34692	0,45911

SARKUYSAN ELEKTROLİTİK BAKIR SANAYİ VE TİCARET A.Ş. 31 ARALIK 2025 TARİHİNDE SONA EREN HESAP DÖNEMİNE AİT KONSOLİDE DİĞER KAPSAMLI GELİR TABLOSU

(Tutarlar aksi belirtilmedikçe Türk Lirası ("TL") olarak enflasyonun etkilerini yansıtacak şekilde 31 Aralık 2025 tarihindeki satın alma gücü cinsinden ifade edilmiştir.)

	Dipnot Referansları	Bağımsız Denetimden Geçmiş Cari Dönem 01.01.2025 31.12.2025	Bağımsız Denetimden Geçmiş Önceki Dönem 01.01.2024 31.12.2024
DÖNEM KÂRI/ZARARI	27	344.857.105	455.205.781
DİĞER KAPSAMLI GELİRLER			
Kâr veya Zararda Yeniden Sınıflandırılmayacaklar		(3.973.968)	(14.194.221)
Maddi Duran Varlık Yeniden Değerleme Artışları/Azalışları		-	-
Tanımlanmış Fayda Planları Yeniden Ölçüm Kazançları (Kayıpları)	24	(5.436.999)	(9.031.038)
Özkaynak Yöntemiyle Değerlenen Yatırımların Diğer Kapsamlı Gelirinden Kâr veya Zararda Sınıflandırılmayacak Paylar	16	1.463.031	(5.163.183)
Kâr veya Zararda Yeniden Sınıflandırılmayacak Diğer Kapsamlı Gelire İlişkin Vergiler	35	-	-
-Dönem Vergi (Gideri) Geliri		-	-
-Ertelenmiş Vergi (Gideri) Geliri		-	-
Kâr veya Zararda Yeniden Sınıflandırılacaklar		(123.515.827)	(449.513.890)
Yabancı Para Çevrim Farkları	27	(123.515.827)	(449.513.890)
Özkaynak Yöntemiyle Değerlenen Yatırımların Diğer Kapsamlı Gelirinden Kâr veya Zararda Sınıflandırılacak Paylar		-	-
Kâr veya Zararda Yeniden Sınıflandırılacak Diğer Kapsamlı Gelire İlişkin Vergiler		-	-
-Dönem Vergi (Gideri) Geliri		-	-
-Ertelenmiş Vergi (Gideri) Geliri		-	-
DİĞER KAPSAMLI GELİR (VERGİ SONRASI)		(127.489.795)	(463.708.111)
TOPLAM KAPSAMLI GELİR		217.367.310	(8.502.330)
Toplam Kapsamlı Gelirin Dağılımı:		217.367.310	(8.502.330)
Kontrol Gücü Olmayan Paylar		(2.076.297)	(3.946.173)
Ana ortaklık payları		219.443.607	(4.556.157)

SARKUYSAN ELEKTROLİTİK BAKIR SANAYİ VE TİCARET A.Ş. 31 ARALIK 2025 TARİHİNDE SONA EREN HESAP DÖNEMİNE AİT KONSOLİDE ÖZKAYNAK DEĞİŞİM TABLOSU

(Tutarlar aksi belirtilmedikçe Türk Lirası ("TL") olarak enflasyonun etkilerini yansıtacak şekilde 31 Aralık 2025 tarihindeki satın alma gücü cinsinden ifade edilmiştir.)

	Dipnot Referansları	Ödenmiş Sermaye	Sermaye Düzeltme Farkları	Geri Alınmış Paylar	Maddi Duran Varlık Yeniden Değerleme Artışları/ Azalışları	Yeniden Değerleme ve Ölçüm Kazanç ve Kayıpları	Kâr veya Zararda Yeniden Sınıflandırılmayacak Birikmiş Diğer Kapsamlı Gelirler veya (Giderler)
							Özkaynak Yöntemi ile Değerlenen Yatırımların Diğer Kapsamlı Gelirinden Kâr/Zararda Sınıflandırılmayacak Paylar
1 Ocak 2025 Tarihindeki Bakiyeler		600.000.000	5.610.906.544	(144.708.220)	-	(321.989.528)	(20.126.824)
Transferler	27	-	-	-	-	-	-
Sermaye Artırımı		400.000.000	61.860.000	-	-	-	-
Kâr payları		-	-	-	-	-	-
Kontrol Gücü Olmayan Pay Sahipleriyle Yapılan İşlemler		-	-	-	-	-	-
Diğer Değişiklikler Nedeni İle Artış (Azalış)		-	-	-	-	-	-
Payların Geri Alım İşlemleri Nedeniyle Meydana Gelen Artış (Azalış)		-	-	(47.115.953)	-	-	-
Toplam Kapsamlı Gelir		-	-	-	-	(5.420.171)	1.463.030
-Net Dönem Kârı		-	-	-	-	-	-
-Diğer Kapsamlı Gelir (Gider)		-	-	-	-	(5.420.171)	1.463.030
31 Aralık 2025 Tarihi İtibarıyla Bakiyeler		1.000.000.000	5.672.766.544	(191.824.173)	-	(327.409.699)	(18.663.794)

	Dipnot Referansları	Ödenmiş Sermaye	Sermaye Düzeltme Farkları	Geri Alınmış Paylar	Maddi Duran Varlık Yeniden Değerleme Artışları/ Azalışları	Yeniden Değerleme ve Ölçüm Kazanç ve Kayıpları	Kâr veya Zararda Yeniden Sınıflandırılmayacak Birikmiş Diğer Kapsamlı Gelirler veya (Giderler)
							Özkaynak Yöntemi ile Değerlenen Yatırımların Diğer Kapsamlı Gelirinden Kâr/Zararda Sınıflandırılmayacak Paylar
1 Ocak 2024 Tarihindeki Bakiyeler		500.000.000	5.559.400.362	(45.985.576)	-	(312.975.356)	(14.963.641)
Transferler	27	-	-	-	-	-	-
Sermaye Artırımı		100.000.000	51.506.182	-	-	-	-
Kâr payları		-	-	-	-	-	-
Kontrol Gücü Olmayan Pay Sahipleriyle Yapılan İşlemler		-	-	-	-	-	-
Payların Geri Alım İşlemleri Nedeniyle Meydana Gelen Artış (Azalış)		-	-	(98.722.644)	-	-	-
Toplam Kapsamlı Gelir		-	-	-	-	(9.014.172)	(5.163.183)
-Net Dönem Kârı		-	-	-	-	-	-
-Diğer Kapsamlı Gelir (Gider)		-	-	-	-	(9.014.172)	(5.163.183)
31 Aralık 2024 Tarihi İtibarıyla Bakiyeler		600.000.000	5.610.906.544	(144.708.220)	-	(321.989.528)	(20.126.824)

Kâr veya Zararda Yeniden Sınıflandırılacak Birikmiş Diğer Kapsamlı Gelirler veya (Giderler)	Kârdan Ayrılan Kısıtlanmış Yedekler	Birikmiş Kârlar						
Yabancı Para Çevrim Farkları	Yasal Yedekler	İştirak Hisseleri ve Gayrimenkul Satış Kazancı	Geçmiş Yıllar Kârları/ (Zararları)	Net Dönem Kârı/ (Zararı)	Ana Ortaklığa ait Özkaynaklar	Kontrol Gücü Olmayan Paylar	ÖZKAYNAKLAR	
529.219.102	1.439.350.493	-	3.573.363.940	459.107.681	11.725.123.188	99.265.609	11.824.388.797	
-	87.902.854	-	371.204.827	(459.107.681)	-	-	-	
-	-	-	(461.860.000)	-	-	69.259	69.259	
-	-	-	(329.049.189)	-	(329.049.189)	(1.248.582)	(330.297.771)	
-	-	-	-	-	-	-	-	
-	-	-	-	-	-	-	-	
-	-	-	-	-	(47.115.953)	-	(47.115.953)	
(123.521.066)	-	-	-	346.921.814	219.443.607	(2.076.297)	217.367.310	
-	-	-	-	346.921.814	346.921.814	(2.064.709)	344.857.105	
(123.521.066)	-	-	-	-	(127.478.207)	(11.588)	(127.489.795)	
405.698.036	1.527.253.347	-	3.153.659.578	346.921.814	11.568.401.653	96.009.989	11.664.411.642	

Kâr veya Zararda Yeniden Sınıflandırılacak Birikmiş Diğer Kapsamlı Gelirler veya (Giderler)	Kârdan Ayrılan Kısıtlanmış Yedekler	Birikmiş Kârlar						
Yabancı Para Çevrim Farkları	Yasal Yedekler	İştirak Hisseleri ve Gayrimenkul Satış Kazancı	Geçmiş Yıllar Kârları/ (Zararları)	Net Dönem Kârı/ (Zararı)	Ana Ortaklığa ait Özkaynaklar	Kontrol Gücü Olmayan Paylar	ÖZKAYNAKLAR	
978.705.585	1.271.683.177	-	1.662.360.868	2.744.397.234	12.342.622.653	44.501.619	12.387.124.272	
-	167.667.316	-	2.576.729.918	(2.744.397.234)	-	-	-	
-	-	-	(151.506.182)	-	-	59.646.155	59.646.155	
-	-	-	(514.220.664)	-	(514.220.664)	(935.992)	(515.156.656)	
-	-	-	-	-	-	-	-	
-	-	-	-	-	(98.722.644)	-	(98.722.644)	
(449.486.483)	-	-	-	459.107.681	(4.556.157)	(3.946.173)	(8.502.330)	
-	-	-	-	459.107.681	459.107.681	(3.901.900)	455.205.781	
(449.486.483)	-	-	-	-	(463.663.838)	(44.273)	(463.708.111)	
529.219.102	1.439.350.493	-	3.573.363.940	459.107.681	11.725.123.188	99.265.609	11.824.388.797	

SARKUYSAN ELEKTROLİTİK BAKIR SANAYİ VE TİCARET A.Ş. 31 ARALIK 2025 TARİHİNDE SONA EREN HESAP DÖNEMİNE AİT KONSOLİDE NAKİT AKIŞ TABLOSU

(Tutarlar aksi belirtilmedikçe Türk Lirası ("TL") olarak enflasyonun etkilerini yansıtacak şekilde 31 Aralık 2025 tarihindeki satın alma gücü cinsinden ifade edilmiştir.)

Dipnot Referansları	Bağımsız Denetimden Geçmiş Cari Dönem 01.01.2025-31.12.2025	Bağımsız Denetimden Geçmiş Önceki Dönem 01.01.2024-31.12.2024
A) İŞLETME FAALİYETLERİNDEN NAKİT AKIŞLARI	(285.227.405)	1.946.587.613
Dönem Kârı (Zararı)	344.857.105	455.205.781
Sürdürülen Faaliyetlerden Dönem Kârı (Zararı)	344.857.105	455.205.781
Durdurulan Faaliyetlerden Dönem Kârı (Zararı)	-	-
Dönem Net Kârı (Zararı) Mutabakatı ile İlgili Düzeltmeler	2.478.404.493	2.011.302.221
Amortisman ve İfta Gideri ile İlgili Düzeltmeler	18,19 413.812.552	420.966.866
Faiz (Gelirleri) ve Giderleri ile İlgili Düzeltmeler	33 984.682.543	1.372.102.865
Faiz Gelirleri ile İlgili Düzeltmeler	33 (349.651.380)	(625.586.255)
Faiz Giderleri ile İlgili Düzeltmeler	33 1.327.665.737	1.929.902.248
Vadeli Alımlardan Kaynaklanan Ertelemiş Finansman Gideri	4.535.350	76.197.693
Vadeli Satışlardan Kaynaklanan Kazanılmamış Finansman Geliri	2.132.836	(8.410.821)
Değer Düşüklüğü (İptali) ile İlgili Düzeltmeler	112.366.282	(41.151.432)
Alacaklarda Değer Düşüklüğü (İptali) ile İlgili Düzeltmeler	10 112.366.282	(41.151.432)
Diğer Değer Düşüklükleri (İptalleri) ile İlgili Düzeltmeler	11 -	-
Stok Değer Düşüklüğü (İptali) ile İlgili Düzeltmeler	28 -	-
Karşılıklar ile İlgili Düzeltmeler	24 361.934.451	131.826.999
Çalışanlara Sağlanan Faydalara İlişkin Karşılıklar (İptali) ile İlgili Düzeltmeler	12, 24 320.701.540	128.392.591
Diğer Karşılıklar (İptalleri) ile İlgili Düzeltmeler	22 41.232.911	3.434.408
Vergi (Geliri) Gideri ile İlgili Düzeltmeler	35 753.133.417	430.856.033
Gerçekleşmemiş Yabancı Para Çevrim Farkları ile İlgili Düzeltmeler	(72.160.653)	(52.774.842)
Gerçeğe Uygun Değer Kayıpları (Kazançları) ile İlgili Düzeltmeler	14 12.721.495	5.673.981
Yatırım Amaçlı Gayrimenkullerin Gerçeğe Uygun Kayıplar (Kazançları) ile İlgili Düzeltmeler	(14.055.503)	(24.499.482)
Türev Finansal Araçların Gerçeğe Uygun Değer Kayıpları (Kazançları) ile İlgili Düzeltmeler	14 26.776.998	30.173.463
Özkaynak Yöntemiyle Değerlenen Yatırımların Dağıtılmamış Karları ile İlgili Düzeltmeler	16 92.543.179	(12.998.099)
Dura Duran Varlıkların Elden Çıkarılmasından Kaynaklanan Kayıplar (Kazançlar) ile İlgili Düzeltmeler	18 (20.168.267)	(4.599.757)
Parasal Kayıp Kazanç	(160.460.506)	(238.600.393)
İşletme Sermayesinde Gerçekleşen Değişimler	(2.714.448.103)	(156.704.075)
Finansal Yatırımlardaki Azalış (Artış)	76.886.565	(94.971.314)
Ticari Alacaklardaki Azalış (Artış) ile İlgili Düzeltmeler	10 (3.055.628.440)	(1.693.775.365)
Stoklardaki Azalışlar (Artışlar) ile İlgili Düzeltmeler	13 (1.734.877.885)	2.154.521.474
Türev Varlıklardaki Azalış (Artış)	-	-
Faaliyetlerle İlgili Diğer Alacaklardaki Azalış (Artış) ile İlgili Düzeltmeler	11 (456.821.333)	52.207.952
Ticari Borçlardaki Artış (Azalış) ile İlgili Düzeltmeler	10 3.495.330.829	248.841.528
Faaliyetler ile İlgili Diğer Borçlardaki Artış (Azalış) ile İlgili Düzeltmeler	11,20,22 (881.458)	(5.463.615)
Peşin Ödenmiş Giderlerdeki Azalış (Artış)	26 (1.041.376.499)	(846.265.668)
Çalışanlara Sağlanan Faydalar Kapsamında Borçlardaki Artış (Azalış)	24 (19.430.344)	94.827.438
Ertelemiş Gelirlerdeki (Müşteri Sözleşmelerinden Doğan Yükümlülüklerin Dışında Kalanlar) Artış (Azalış)	26 73.782.247	(45.757.338)
İşletme Sermayesinde Gerçekleşen Diğer Artış (Azalış) ile İlgili Düzeltmeler	(51.431.785)	(20.869.167)
Faaliyetlerden Elde Edilen Nakit Akışları	108.813.495	2.309.803.927
Çalışanlara Sağlanan Faydalara İlişkin Karşılıklar Kapsamında Yapılan Ödemeler	(24.164.544)	(71.942.747)
Vergi İadeleri (Ödemeleri)	(369.876.356)	(291.273.567)
B) YATIRIM FAALİYETLERİNDEN KAYNAKLANAN NAKİT AKIŞLARI	(1.651.168.966)	(466.756.627)
İştirakler ve/veya İş Ortaklıkları Pay Alımı veya Sermaye Artırımı Sebebiyle Oluşan Nakit Çıktıları	27 -	-
Maddi ve Maddi Olmayan Duran Varlıkların Satışından Kaynaklanan Nakit Girişleri	18,19 24.083.985	11.708.445
Maddi ve Maddi Olmayan Duran Varlıkların Alımından Kaynaklanan Nakit Çıktıları	18,19 (1.675.252.951)	(478.465.072)
Diğer Nakit Giriş ve Çıktıları	-	-
C) FİNANSMAN FAALİYETLERİNDEN KAYNAKLANAN NAKİT AKIŞLARI	2.523.902.368	(1.832.604.392)
Borçlanmadan Kaynaklanan Nakit Girişleri/ (Çıktıları)	8 3.839.530.038	(11.164.278)
Kira Sözleşmelerinden Kaynaklanan Borç Ödemelerine İlişkin Nakit Çıktıları	8 (13.879.575)	(10.268.713)
Ödenen Temettümler	27 (330.297.771)	(515.156.656)
Ödenen Faiz	33 (1.327.665.737)	(1.929.902.248)
Alınan Faiz	356.215.413	633.887.503
D) NAKİTTEKİ ENFLASYON ETKİSİ	(362.164.676)	(850.341.547)
Yabancı Para Çevrim Farklarının Etkisinden Önce Nakit ve Nakit Benzerlerindeki Net Artış (Azalış)	225.341.321	(1.203.114.953)
Yabancı Para Çevrim Farklarının Nakit ve Nakit Benzerleri Üzerindeki Etkisi	(53.079.188)	(20.493.103)
Nakit ve Benzerlerindeki Net Artış (Azalış)	172.262.133	(1.223.608.056)
DÖNEM BAŞI NAKİT VE NAKİT BENZERLERİ	6 1.523.751.591	2.747.359.647
DÖNEM SONU NAKİT VE NAKİT BENZERLERİ	6 1.696.013.724	1.523.751.591

Ekteki konsolide finansal tablolara ilişkin dipnotlar, bu konsolide finansal tabloların tamamlayıcısıdır.

SARKUYSAN ELEKTROLİTİK BAKIR SANAYİ VE TİCARET A.Ş. 31 ARALIK 2025 TARİHİ İTİBARIYLA SONA EREN HESAP DÖNEMİNE AİT KONSOLİDE FİNANSAL TABLOLARI TAMAMLAYICI NOTLAR

(Tutarlar aksi belirtilmedikçe Türk Lirası ("TL") olarak enflasyonun etkilerini yansıtacak şekilde 31 Aralık 2025 tarihindeki satın alma gücü cinsinden ifade edilmiştir.)

DİPNOT 1 ŞİRKETİN ORGANİZASYONU VE FAALİYET KONUSU

Sarkuysan Elektrolitik Bakır Sanayi ve Ticaret A.Ş. (Şirket, Sarkuysan) 3 Mayıs 1972'de kurulmuş olup paylarının tamamı Borsa İstanbul'da (BİST, Yıldız Pazar) işlem görmektedir. Faaliyet konusu, elektrolitik bakır tel, bakır boru, bakırlama ve bakır alaşımları imalatı ve ticaretidir.

Şirket'in kayıtlı adresi: Emek Mahallesi Aşıroğlu Cad.No:147 Darıca, KOCAELİ'dir.

Şirket sermayesinin tamamı halka açık olup tek başına %10 veya daha fazla paya sahip ortak bulunmamaktadır.

31 Aralık 2025 tarihi itibarıyla Şirket'in İştirak ve Bağlı Ortaklıklarının detayı aşağıda gösterilmiştir.

Ortak Unvanı	İştirak ve Bağlı Ortaklık Unvanı	Faaliyet Alanı	Ülke	İştirak Oranı %
Sarkuysan Elektrolitik Bakır A.Ş.	Sarmakina San.ve Tic. A.Ş.	Ambalaj malzemesi (çelik makara), imalat makinaları imalatı ve ticareti.	Türkiye	99,00
Sarkuysan Elektrolitik Bakır A.Ş.	Sarda Dağ. ve Tic.A.Ş.	Pazarlama ve dağıtım.	Türkiye	99,97
Sarkuysan Elektrolitik Bakır A.Ş.	Bektaş Emaye Kablo San. Tic. A.Ş.	Şirket gayrimenkul kira geliri ve iştirak geliri elde etmektedir.	Türkiye	70,71
Sarda Dağ. ve Tic. A.Ş.	Bektaş Emaye Kablo San. Tic. A.Ş.	Şirket gayrimenkul kira geliri ve iştirak geliri elde etmektedir.	Türkiye	29,13
Sarkuysan Elektrolitik Bakır A.Ş.	Ege Serbest Bölge Şubesi	Elektrolitik bakır tel imalatı ve ticaretidir.	Türkiye	100,00
Sarkuysan Elektrolitik Bakır A.Ş.	Demisaş Döküm Emaye Mam. San. A.Ş.	Otomotiv ve beyaz eşya endüstrisi için demirden mamul yedek parça imalatı ve ticareti.	Türkiye	44,44
Sarkuysan Elektrolitik Bakır A.Ş.	Bemka Kupferlackdraht GMBH.	Pazarlama ve Dağıtım	Almanya	99,60
Sarkuysan Elektrolitik Bakır A.Ş.	Sark Bulgaria A.D.	Elektrolitik bakır ve iletkenlerin üretimi	Bulgaristan	90,00
Sarkuysan Elektrolitik Bakır A.Ş.	Sark Wire Corp.	Bakır tel üretimi ve pazarlaması.	ABD	73,34
Bektaş Emaye Kablo San. Tic. A.Ş.	Sark Wire Corp.	Bakır tel üretimi ve pazarlaması.	ABD	12,12
Sarmakina San. ve Tic. A.Ş.	Sark Wire Corp.	Bakır tel üretimi ve pazarlaması.	ABD	14,54
Sarmakina San. ve Tic. A.Ş.	Sark Bulgaria A.D.	Elektrolitik bakır ve iletkenlerin üretimi	Bulgaristan	10,00
Sarmakina San. ve Tic. A.Ş.	Sark Gıda San. Tic. A.Ş.	Gıda alım ve satımı faaliyeti	Türkiye	99,00
Sarkuysan Elektrolitik Bakır A.Ş.	CRW Metal San. ve Tic. A.Ş.	Elektrolitik bakır tel imalatı ve ticaretidir.	Türkiye	42,50
Sarmakina San. ve Tic. A.Ş.	CRW Metal San. ve Tic. A.Ş.	Elektrolitik bakır tel imalatı ve ticaretidir.	Türkiye	40,00
Sarmakina San. ve Tic. A.Ş.	Sar Makina Bulgaria EAD.	Ambalaj malzemesi (çelik makara), imalat makinaları imalatı ve ticareti.	Bulgaristan	99,00
Sarmakina San. ve Tic. A.Ş.	Sartech Foods Gıda San. ve Tic. A.Ş.	Kuru Bakliyat Ürünleri Toptan Ticareti	Türkiye	100,00

Finansal tablolarda ve dipnotlarda Sarkuysan ve konsolide edilmiş bağlı ortaklıkları "Grup" olarak adlandırılacaktır.

Grup'un ortalama personel sayısı 1.353 kişidir. (31 Aralık 2024: 1.306 Kişi)

	31 Aralık 2025	31 Aralık 2024
Sendikali İşçi	635	635
Sendikasız İşçi	265	163
Memur	453	508
Toplam	1.353	1.306

Grup'un konsolide finansal tabloları Sermaye Piyasası Kurulu'nun ("SPK") II-14.1 sayılı Sermaye Piyasasında Finansal Raporlamaya İlişkin Esaslar Tebliğine göre hazırlanmış olup, 31 Aralık 2025 tarihinde sona eren hesap dönemine ait konsolide finansal tablolar 11 Mart 2026 tarihli toplantısında onaylanmış ve Yönetim Kurulu adına Yönetim Kurulu Başkanı Hayrettin ÇAYCI ve Ticari Muhasebe Müdürü Şefiye YAYLA tarafından imzalanmıştır. Genel Kurulun finansal tabloları değiştirme yetkisi bulunmaktadır.

SARKUYSAN ELEKTROLİTİK BAKIR SANAYİ VE TİCARET A.Ş.

31 ARALIK 2025 TARİHİ İTİBARIYLA SONA EREN HESAP DÖNEMİNE AİT KONSOLİDE FİNANSAL TABLOLARI TAMAMLAYICI NOTLAR

(Tutarlar aksi belirtilmedikçe Türk Lirası ("TL") olarak enflasyonun etkilerini yansıtacak şekilde 31 Aralık 2025 tarihindeki satın alma gücü cinsinden ifade edilmiştir.)

DİPNOT 2 FİNANSAL TABLOLARIN SUNUMUNA İLİŞKİN ESASLAR

2.01 Sunuma İlişkin Temel Esaslar

Şirket ve Türkiye'de yerleşik bağlı ortaklıkları muhasebe kayıtlarını Türkiye'de geçerli olan ticari mevzuat, mali mevzuat ve Maliye Bakanlığı'nca yayımlanan Tek Düzen Hesap Planı gereklerine göre TL olarak tutmaktadır. Yabancı ülkelerde faaliyet gösteren bağlı ortaklıklar muhasebe kayıtlarını ve yasal konsolide finansal tablolarını faaliyette buldukları ülkelerin para birimleri cinsinden ve o ülkelerin mevzuatına uygun olarak hazırlamaktadır. Grup bünyesinde yer alan şirketlerin finansal tablolarındaki her bir kalem, şirketlerin operasyonlarını sürdürdükleri temel ekonomik ortamda fonksiyonel olan para birimi kullanarak muhasebeleştirilmiştir ("geçerli para birimi"). Konsolide finansal tablolar, Sarkuysan'ın geçerli, Grup'un finansal tablo sunum para birimi olan Türk Lirası kullanılarak sunulmuştur.

İlişikteki konsolide finansal tablolar Sermaye Piyasası Kurulu'nun ("SPK") 13 Haziran 2013 tarih ve 28676 sayılı Resmi Gazete'de yayımlanan Seri II, 14.1 No'lu "Sermaye Piyasasında Finansal Raporlamaya İlişkin Esaslar Tebliği" ("Tebliğ") hükümlerine uygun olarak hazırlanmış olup Tebliğin 5. Maddesine istinaden SPK tarafından kabul edilen ve Kamu Gözetimi Muhasebe ve Denetim Standartları Kurumu ("KGK") tarafından yayımlanan Türkiye Finansal Raporlama Standartları ("TFRS") ile bunlara ilişkin ek ve yorumları esas alınmıştır. Ayrıca finansal tablolar, KGK tarafından 3 Temmuz 2024 tarihinde yayımlanan "TFRS Taksonomisi" ile SPK tarafından yayımlanan Finansal Tablo Örnekleri ve Kullanım Rehberi'nde belirlenmiş olan formatlara uygun olarak SPK'nın finansal tablo ve dipnot formatları esas alınarak sunulmuştur.

Finansal tablolar, Şirket'in önümüzdeki bir yılda ve faaliyetlerinin doğal akışı içerisinde varlıklarından fayda elde edeceği ve yükümlülüklerini yerine getireceği varsayımı altında işletmenin sürekliliği esasına göre hazırlanmıştır.

Yabancı Ülkelerde Faaliyet Gösteren Bağlı Ortaklıkların Finansal Tabloları;

Grup şirketlerinin fonksiyonel para birimi raporlama para biriminden farklı ise, raporlama para birimine aşağıdaki şekilde çevrilir (hiçbirinin para birimi hiperenflasyonist bir ekonominin para birimi değildir);

- Varlık, yükümlülükler ve dönemin finansal tablolarına alınmış gelir ve gideri sonucunda oluşanlar hariç özkaynaklar kalemleri (bazı özkaynaklar kalemleri hariç) finansal durum tablosu tarihi itibarıyla oluşan kapanış kurları üzerinden Türk Lirası'na çevrilir. Özkaynaklar hesaplarından sermaye ve sermaye yedekleri tarihsel nominal değerleri ile taşınmakta olup bunlara ilişkin çevrim farkları özkaynaklar içerisinde yabancı para çevrim farkları hesabında gösterilmektedir.
- Kâr veya zarar tablosundaki gelir ve giderler ortalama döviz kuru kullanılarak çevrilir ve ortaya çıkan kur çevrim farkları özsermayede ve kapsamlı gelir tablosunda ayrı bir kalem olarak (yabancı para çevrim farkları) gösterilir.
- Yurtdışı operasyonların bir kısmı elden çıkarsa ya da satılırsa özsermayede takip edilmiş kur farkları gelir tablosuna satıştan kaynaklanan kâr/zararın bir parçası olarak yansıtılır. Yabancı bir kuruluşun alımından doğan şerefiye ve makul değer düzeltmeleri, yabancı kuruluşun varlık ve yükümlülükleri olarak düşünülür ve kapanış kurundan çevrilir.

2.02 Yüksek Enflasyon Dönemlerinde Finansal Tabloların Düzeltilmesi

TFRS'leri uygulayan işletmeler, Kamu Gözetimi Muhasebe ve Denetim Standartları Kurumu (KGK) tarafından 23 Kasım 2023 tarihinde yapılan açıklamayla birlikte, 31 Aralık 2023 tarihinde veya sonrasında sona eren yıllık raporlama dönemine ait finansal tablolarından itibaren TMS 29 Yüksek Enflasyonlu Ekonomilerde Finansal Raporlama Standardına göre enflasyon muhasebesi uygulamaya başlamıştır. TMS 29, geçerli para birimi yüksek enflasyonlu bir ekonominin para birimi olan işletmelerin, konsolide finansal tabloları da dahil olmak üzere, finansal tablolarında uygulanmaktadır.

Söz konusu standart uyarınca, yüksek enflasyonlu bir ekonomiye ait para birimi esas alınarak hazırlanan finansal tablolar, bu para biriminin bilanço tarihindeki satın alma gücünde hazırlanmıştır. Önceki dönem finansal tablolar da karşılaştırma amacıyla karşılaştırmalı bilgiler raporlama dönemi sonundaki cari ölçüm birimi cinsinden ifade edilmiştir. Grup bu nedenle, 31 Aralık 2025 ve 31 Aralık 2024 tarihli konsolide finansal tablolarını da, 31 Aralık 2025 tarihi itibarıyla satın alma gücü esasına göre sunmuştur.

SARKUYSAN ELEKTROLİTİK BAKIR SANAYİ VE TİCARET A.Ş. 31 ARALIK 2025 TARİHİ İTİBARIYLA SONA EREN HESAP DÖNEMİNE AİT KONSOLİDE FİNANSAL TABLOLARI TAMAMLAYICI NOTLAR

(Tutarlar aksi belirtilmedikçe Türk Lirası ("TL") olarak enflasyonun etkilerini yansıtacak şekilde 31 Aralık 2025 tarihindeki satın alma gücü cinsinden ifade edilmiştir.)

SPK'nın 28 Aralık 2023 tarih ve 81/1820 sayılı kararı uyarınca, Türkiye Muhasebe/Finansal Raporlama Standartlarını uygulayan finansal raporlama düzenlemelerine tabi ihraççılar ile sermaye piyasası kurumlarının, 31 Aralık 2023 tarihi itibarıyla sona eren hesap dönemlerine ait yıllık finansal raporlarından başlamak üzere TMS 29 hükümlerini uygulamak suretiyle enflasyon muhasebesi uygulamasına karar verilmiştir.

Aşağıdaki tabloda Türkiye İstatistik Kurumu ("TÜİK") tarafından yayınlanan Tüketici Fiyat Endeksleri dikkate alınarak hesaplanan ilgili yıllara ait enflasyon oranları yer almaktadır:

Tarih	Endeks	Düzeltilme Katsayısı
31 Aralık 2025	3.513,87	1,0000
31 Aralık 2024	2.684,55	1,30892

TMS 29 endeksleme işlemlerinin ana hatları aşağıdaki gibidir:

- Raporlama tarihi itibarıyla cari satın alma gücü cinsinden ifade edilenler dışındaki tüm kalemler ilgili düzeltme katsayıları kullanılarak endekslenir. Geçmiş yıllara ait tutarlar da aynı şekilde endekslenmiştir.
- Parasal varlık ve yükümlülükler, finansal durum tablosu tarihindeki cari satın alma gücü cinsinden ifade edildiklerinden endekslenmemektedirler. Parasal kalemler nakit ve nakit olarak alınacak veya ödenecek kalemlerdir.
- Duran varlıklar, iştirakler ve benzeri varlıklar, piyasa değerlerini aşmamak kaydıyla, tarihi maliyetleri üzerinden endekslenir. Amortismanlar da benzer şekilde düzeltilmiştir. Özkaynaklar içerisinde yer alan tutarlar, bu tutarların Şirket'e dahil olduğu veya Şirket içerisinde olduğu dönemlerde genel fiyat endekslerinin uygulanması sonucu yeniden düzenlenmiştir.
- Finansal durum tablosunda yer alan parasal olmayan kalemlerin endekslenmesinden etkilenen kâr veya zarar tablosu kalemlerinden kâr veya zarar tablosuna etkisi olanlar hariç olmak üzere, kâr veya zarar tablosunda yer alan tüm kalemler, gelir ve gider hesaplarının ilk defa finansal tablolara yansıtıldığı dönemler üzerinden hesaplanan katsayılar ile endekslenir.
- Net parasal pozisyonda genel enflasyondan kaynaklanan kazanç veya kayıplar, parasal olmayan varlıklar, özkaynak kalemleri ve kâr veya zarar tablosu hesaplarında yapılan düzeltmelerin farkıdır. Net parasal pozisyondaki bu kazanç veya kayıplar kâr veya zarara dahil edilir.

2.03 Konsolidasyon Esasları

Bağlı Ortaklıklar, Ana Ortaklığın ya (a) doğrudan ve/veya dolaylı olarak kendisine ait olan paylar ve/veya kontrol ettiği diğer şirketler neticesinde şirketlerdeki paylarla ilgili oy kullanma hakkının %50' den fazlasını kullanma yetkisi kanalıyla; veya (b) oy kullanma hakkının %50' den fazlasını kullanma yetkisine sahip olmamakla birlikte mali ve işletme politikaları üzerinde fiili kontrolünü kullanmak suretiyle mali ve işletme politikalarını Ana Ortaklığın menfaatleri doğrultusunda kontrol etme yetkisi ve gücüne sahip olduğu şirketleri ifade eder.

Bağlı Ortaklıklara ait finansal durum tabloları ve kâr veya zarar tabloları, tam konsolidasyon yöntemi kullanılarak konsolide edilmiş olup Ana Ortaklığın sahip olduğu payların kayıtlı değeri, ilgili özkaynaktan mahsup edilmektedir. Ana Ortaklık ile Bağlı Ortaklıkları arasındaki işlemler ve bakiyeler konsolidasyon kapsamında karşılıklı olarak elimine edilmektedir. Ana Ortaklığın ve Bağlı Ortaklıklarının, Bağlı Ortaklıklarda sahip olduğu payların finansman maliyeti ile bu paylara ait temettüleri, sırasıyla, özkaynaktan ve ilgili dönem gelirinden çıkarılmıştır.

SARKUYSAN ELEKTROLİTİK BAKIR SANAYİ VE TİCARET A.Ş. 31 ARALIK 2025 TARİHİ İTİBARIYLA SONA EREN HESAP DÖNEMİNE AİT KONSOLİDE FİNANSAL TABLOLARI TAMAMLAYICI NOTLAR

(Tutarlar aksi belirtilmedikçe Türk Lirası ("TL") olarak enflasyonun etkilerini yansıtacak şekilde 31 Aralık 2025 tarihindeki satın alma gücü cinsinden ifade edilmiştir.)

Aşağıdaki tabloda 31 Aralık 2025 ve 31 Aralık 2024 tarihli konsolide finansal tablolarda Bağlı Ortaklıklar, sahip olunan paylar ve ortaklık oranları gösterilmiştir:

31 Aralık 2025

Bağlı Ortaklığın Ünvanı	Ana Ortaklık Tarafından Sahip Olunan Doğrudan Pay	Ana Ortaklık Tarafından Sahip Olunan Dolaylı Pay	Toplam Pay
Sarmakina San. ve Tic. A.Ş.	99%	-	99%
Sarda Dağ.ve Tic.A.Ş.	99,98%	-	99,98%
Bektaş Emaye Kablo San. Tic. A.Ş.	70,70%	29,13%	99,83%
Ege Serbest Bölge Şubesi	100%	-	100%
Sark Wire Corp.	73,34%	26,66%	100%
Sark Bulgaria A.D.	90%	10%	100%
Bemka Kupferlackdraht GMBH	99,60%	-	99,60%
Sark Gıda	-	99%	99,00%
CRW Metal San. ve Tic. A.Ş.	42,50%	40%	82,50%
Sar Makina Bulgaria EAD.	-	100%	100%
Sarteck Foods Gıda San. ve Tic. A.Ş.	-	99,00%	99,00%

31 Aralık 2024

Bağlı Ortaklığın Ünvanı	Ana Ortaklık Tarafından Sahip Olunan Doğrudan Pay	Ana Ortaklık Tarafından Sahip Olunan Dolaylı Pay	Toplam Pay
Sarmakina San. ve Tic. A.Ş.	99%	-	99%
Sarda Dağ.ve Tic.A.Ş.	99,98%	-	99,98%
Bektaş Emaye Kablo San. Tic. A.Ş.	70,70%	29,13%	99,83%
Ege Serbest Bölge Şubesi	100%	-	100%
Sark Wire Corp.	73,34%	26,66%	100%
Sark Bulgaria A.D.	90%	10%	100%
Bemka Kupferlackdraht GMBH	99,60%	-	99,60%
Sark Gıda	-	99%	99,00%
CRW Metal San. ve Tic. A.Ş.	42,50%	40%	82,50%
Sar Makina Bulgaria EAD.	-	100%	100%

İştiraklerdeki yatırımlar; Özkaynaktan Pay Alma Yöntemi ile muhasebeleştirilmiştir. Bunlar, Grup'un genel olarak oy hakkının %20 ile %50'sine sahip olduğu veya Grup'un, şirket faaliyetleri üzerinde kontrol yetkisine sahip bulunmamakla birlikte önemli etkiye sahip olduğu kuruluşlardır. Grup ile iştirak arasındaki işlemlerden doğan gerçekleşmemiş karlar, Grup'un iştirakteki payı ölçüsünde düzeltilmiş olup, gerçekleşmemiş zararlar, işlem, transfer edilen varlığın değer düşüklüğüne uğradığını göstermiyor ise düzeltilmiştir. Grup, iştirak ile ilgili olarak söz konusu doğrultuda bir yükümlülük altına girmemiş veya bir taahhütte bulunmamış olduğu sürece iştirakteki yatırımın kayıtlı değerinin sıfır olması veya Grup'un önemli etkisinin sona ermesi durumunda Özkaynak yöntemine devam edilmemiştir. Önemli etkinin sona erdiği tarihteki yatırımın kayıtlı değeri, o tarihten sonra makul değerinin güvenilir olarak ölçülebildiğinde makul değerinden aksi takdirde maliyet bedeli üzerinden gösterilir.

Sarkuysan Elektrolitik Bakır Sanayi ve Ticaret A.Ş.'nin Demisaş A.Ş. iştiraki özkaynaktan pay alma yöntemine göre muhasebeleştirilmiştir. Özkaynak yöntemi, iştiraklerin başlangıçta elde etme maliyeti ile kaydedilerek, bu tutarın iştirakin özkaynağından ana ortaklığın payına düşen kısmı gösterecek şekilde artırılması veya azaltılması suretiyle konsolide finansal tablolara yansıtılması yöntemidir.

SARKUYSAN ELEKTROLİTİK BAKIR SANAYİ VE TİCARET A.Ş. 31 ARALIK 2025 TARİHİ İTİBARIYLA SONA EREN HESAP DÖNEMİNE AİT KONSOLİDE FİNANSAL TABLOLARI TAMAMLAYICI NOTLAR

(Tutarlar aksi belirtilmedikçe Türk Lirası ("TL") olarak enflasyonun etkilerini yansıtacak şekilde 31 Aralık 2025 tarihindeki satın alma gücü cinsinden ifade edilmiştir.)

Aşağıdaki tabloda 31 Aralık 2025 ve 31 Aralık 2024 tarihli konsolide finansal tablolarda iştiraklerde sahip olunan paylar ve ortaklık oranları gösterilmiştir:

31 Aralık 2025

İştirakin Ünvanı	Ana Ortaklık Tarafından Sahip Olunan Doğrudan Pay	Ana Ortaklık Tarafından Sahip Olunan Dolaylı Pay	Toplam Pay
Demisaş Döküm Emaye Mam. San. A.Ş.	%44,44	-	%44,44

31 Aralık 2024

İştirakin Ünvanı	Ana Ortaklık Tarafından Sahip Olunan Doğrudan Pay	Ana Ortaklık Tarafından Sahip Olunan Dolaylı Pay	Toplam Pay
Demisaş Döküm Emaye Mam. San. A.Ş.	%44,44	-	%44,44

Grup'un doğrudan ve dolaylı pay toplamı % 20'nin altında olan veya % 20'nin üzerinde olmakla birlikte Grup'un önemli bir etkiye sahip olmadığı veya konsolide finansal tablolar açısından önemlilik teşkil etmeyen, teşkilatlanmış piyasalarda işlem görmeyen ve makul değerleri güvenilir bir şekilde belirlenemeyen satılmaya hazır finansal varlıklar, değer kaybı ile ilgili karşılık düşüldükten sonra, maliyet bedelleri ile konsolide finansal tablolara yansıtılmıştır. Teşkilatlanmış piyasalarda işlem gören ve makul değeri güvenilir bir şekilde belirlenebilen satılmaya hazır finansal varlıklar makul değerleri ile muhasebeleştirilmektedirler. (Not.7)

Bağlı Ortaklıkların net varlıklarında ve faaliyet sonuçlarında ana ortaklık dışı paya sahip hissedarların payları, konsolide finansal durum tablosu ve kâr veya zarar tablosunda Kontrol Gücü Olmayan Pay olarak gösterilmektedir.

2.04 Karşılaştırmalı Bilgiler ve Önceki Dönem Tarihi Konsolide Finansal Tabloların Düzeltilmesi

Finansal durum ve performans trendlerinin tespitine imkan vermek üzere, Grup'un konsolide finansal tabloları önceki dönemle karşılaştırmalı hazırlanmaktadır. Konsolide finansal tablo kalemlerinin gösterimi veya sınıflandırılması değiştiğinde karşılaştırılabilirliği sağlamak amacıyla, önceki dönem konsolide finansal tabloları da buna uygun olarak yeniden sınıflandırılır.

2.05 Önemli Muhasebe Değerlendirme, Tahmin ve Varsayımları

Konsolide finansal tabloların hazırlanmasında Grup Yönetimi'nin, raporlanan varlık ve yükümlülük tutarlarını etkileyecek, finansal durum tablosu tarihi itibarıyla muhtemel yükümlülük ve taahhütleri ve raporlama dönemi itibarıyla gelir ve gider tutarlarını belirleyen varsayımlar ve tahminler yapması gerekmektedir.

Gerçekleşmiş sonuçlar tahminlerden farklı olabilmektedir. Tahminler düzenli olarak gözden geçirilmekte, gerekli düzeltmeler yapılmakta ve gerçekleştikleri dönemde kâr veya zarar tablosuna yansıtılmaktadırlar.

Konsolide finansal tablolara yansıtılan tutarlar üzerinde önemli derecede etkisi olabilecek yorumlar ve finansal durum tablosu tarihinde var olan veya ileride gerçekleşebilecek tahminlerin esas kaynakları göz önünde bulundurularak yapılan varsayımlar aşağıdadır:

- Kıdem tazminatı yükümlülüğü aktüeryal varsayımlar (iskonto oranları, gelecek maaş artışları ve çalışan ayrılma oranları) kullanılarak belirlenir. Hesaplamaya ilişkin detaylar çalışanlara sağlanan faydalar dipnotunda belirtilmiştir. **(Dipnot 24)**
- Maddi Duran Varlıklar doğrusal amortisman metoduyla faydalı ömür esasına uygun bir şekilde amortisman tabi tutulmuştur. Beklenen faydalı ömür kalıntı değer ve amortisman yöntemi, tahminlerde ortaya çıkan değişikliklerin olası etkileri için her yıl gözden geçirilir ve tahminlerde bir değişiklik varsa ileriye dönük olarak muhasebeleştirilir. **(Dipnot 2.09.03-2.09.04)**
- Grup Yönetimi **dipnot 22'**de detaylı olarak anlatılan davalar ile ilgili olarak hukuk müşavirleri ve uzman görüşleri doğrultusunda en iyi tahminlerine dayanarak dava karşılığı ayırmaktadır.

SARKUYSAN ELEKTROLİTİK BAKIR SANAYİ VE TİCARET A.Ş. 31 ARALIK 2025 TARİHİ İTİBARIYLA SONA EREN HESAP DÖNEMİNE AİT KONSOLİDE FİNANSAL TABLOLARI TAMAMLAYICI NOTLAR

(Tutarlar aksi belirtilmedikçe Türk Lirası ("TL") olarak enflasyonun etkilerini yansıtacak şekilde 31 Aralık 2025 tarihindeki satın alma gücü cinsinden ifade edilmiştir.)

- d. Ticari alacaklara ilişkin değer düşüklüğünün tespitinde borçluların kredibiliteleri, geçmiş ödeme performansları ve yeniden yapılandırma söz konusu olan durumlarda yeniden yapılandırma koşulları, alınan teminat ipotek ve alacak sigorta tutarları dikkate alınmıştır. **(Dipnot 10)** Ayrıca grup kredi riski politikası gereği yurtiçi ve yurtdışı alacaklarını sigorta, teminat mektupları ve çeşitli teminatlarla koruma altına almaktadır. Grup, beklenen kredi zararı hesaplamasını TFRS 9 uyarınca önemli bir finansman bileşeni içermeyen ticari alacaklar için geçerli olan basit yaklaşım modelini benimseyerek, ömür boyu beklenen kredi zararı oranını kullanarak yapmaktadır. Bu model geçmişte müşteri bazında tahsilat performanslarının incelenmesi ve yapılan satışların kıyaslanmasına ek olarak gelecekte oluşacak kredi risklerini ve makroekonomik etkenlerini dikkate alan, ileriye dönük tahminleri de içeren batık oranı hesabına dayanmaktadır. Beklenen kredi zararı hesaplamalarında sigorta tazmin hakkı ve teminat mektupları en likit teminatlar olarak değerlendirilmiş ve hesaplamalarda dikkate alınmıştır. Grup tahsilat performanslarının ileriye dönük tahminlerini yaparken ekonomik büyüme beklentileri ve yabancı para kur paritelerinin değişim etkilerini dikkate alarak yapmaktadır.
- e. Stok değer düşüklüğü hesaplanırken stokların finansal durum tablosu tarihi itibarıyla Londra Metal Borsası bakır fiyatlarına ve iskonto sonrası liste fiyatlarına ilişkin veriler kullanılır. Satış fiyatı ölçülemeyen stoklar için malların stokta bekleme süreleri ve fiziki durumları teknik personelin görüşleri alınarak değerlendirilir. Öngörülen net gerçekleştirilebilir değer maliyet bedelinin altında kaldığı durumlarda stok değer düşüklüğü karşılığı ayrılır. **(Dipnot 13)**
- f. Grup ekli konsolide finansal tablolarda Yatırım Amaçlı Gayrimenkulleri için yeniden değerlendirme modelini kullanmayı tercih etmiştir. **(Dipnot 2.09.19)**

2.06 Muhasebe Politikalarında Değişiklikler

Gerekli olması veya Grup'un finansal durumu, performansı veya nakit akımları üzerindeki işlemlerin ve olayların etkilerinin konsolide finansal tablolarda daha uygun ve güvenilir bir sunumu sonucunu doğuracak nitelikte ise muhasebe politikalarında değişiklik yapılır. Muhasebe politikalarında yapılan değişikliklerin önceki dönemleri etkilemesi durumunda, söz konusu politika hep kullanımdaymış gibi konsolide finansal tablolarda geriye dönük olarak da uygulanır.

2.07 Muhasebe Tahminlerindeki Değişiklikler ve Hatalar

Muhasebe tahminleri, güvenilir bilgilere ve makul tahmin yöntemlerine dayanılarak yapılır. Ancak, tahminin yapıldığı koşullarda değişiklik olması, yeni bir bilgi edinilmesi veya ilave gelişmelerin ortaya çıkması sonucunda tahminler gözden geçirilir.

Muhasebe tahminindeki değişikliğin etkisi, yalnızca bir döneme ilişkinse, değişikliğin yapıldığı cari dönemde, gelecek dönemlere de ilişkinse, hem değişikliğin yapıldığı dönemde hem de gelecek dönemlerde, ileriye yönelik olarak, dönem kârı veya zararının belirlenmesinde dikkate alınacak şekilde konsolide finansal tablolara yansıtılır.

Cari dönem faaliyet sonucuna bir etkisi olan veya sonraki dönemlere etkisi olması beklenen muhasebe tahminindeki bir değişikliğin niteliği ve tutarı konsolide finansal tablo dipnotlarında, gelecek dönemlere ilişkin etkinin tahmininin mümkün olmadığı haller dışında açıklanır. Cari dönemde faaliyet sonuçlarına etkisi olması beklenen muhasebe tahmin değişikliği bulunmamaktadır.

2.08 Netleştirme/Mahsup

Finansal varlıklar ve yükümlülükler, yasal olarak netleştirme hakkı var olması, net olarak ödenmesi veya tahsilin mümkün olması veya varlığın elde edilmesi ile yükümlülüğün yerine getirilmesinin eş zamanlı olarak gerçekleşebilmesi halinde, finansal durum tablosunda net değerleri ile gösterilirler.

2.09 Önemli Muhasebe Politikalarının Özeti

Konsolide finansal tabloların hazırlanması sırasında uygulanan önemli muhasebe politikalarının özeti aşağıdaki gibidir.

SARKUYSAN ELEKTROLİTİK BAKIR SANAYİ VE TİCARET A.Ş. 31 ARALIK 2025 TARİHİ İTİBARIYLA SONA EREN HESAP DÖNEMİNE AİT KONSOLİDE FİNANSAL TABLOLARI TAMAMLAYICI NOTLAR

(Tutarlar aksi belirtilmedikçe Türk Lirası ("TL") olarak enflasyonun etkilerini yansıtacak şekilde 31 Aralık 2025 tarihindeki satın alma gücü cinsinden ifade edilmiştir.)

2.09.01 Gelir Kaydedilmesi

Gelirler, mal ve hizmetler karşılığında hak edilmesi beklenen tutar olarak gösterilmektedir. Bu amaçla TFRS 15 hükümleri çerçevesinde hasılatın kayda alınmasında 5 adımlık bir süreç uygulanmaktadır.

- › Müşteriyle yapılan sözleşmelerin tanımlanması
- › Sözleşmedeki ayrı performans kriterleri ve yükümlülüklerin belirlenmesi
- › Sözleşme bedelinin tespit edilmesi
- › Satış Bedelinin Yükümlülüklerle Dağıtılması
- › Sözleşme yükümlülükleri yerine getirildikçe hasılatın kaydedilmesi

Grup'un gelirleri, elektrolitik bakır tel, bakır boru, emaye bobin teli, bakırlama ve bakır alaşımları imalatını yaparak bu ürünlerin iç piyasa ve yurt dışına satışından ve fason hizmet gelirlerinden oluşmaktadır. Ayrıca Grup'un yatırım amaçlı gayrimenkullerinden elde edilen kira gelirleri de hasılat içinde muhasebeleştirilmiştir.

Hizmetlerden elde edilen (fason hizmet geliri) güvenilir bir şekilde ölçülebildiği zaman hizmetin tamamlanma derecesi dikkate alınarak muhasebeleştirilir. Sonucun güvenilir bir şekilde ölçülemediği durumda gelir, bu gelire ilişkilendirilebilecek gerçekleşen giderlerin geri kazanılabilir miktarı kadar yansıtılır.

Grup tarafından elde edilen diğer gelirler, aşağıdaki esaslar çerçevesinde yansıtılır;

- › Faiz Geliri-Etkin faiz yöntemi esasına göre,
- › Kira ve Telif Geliri-Tahakkuk esasına göre,
- › Temettü Geliri-Temettü tahsil etme hakkının ortaya çıktığı tarihte
- › Gayrimenkullerden Elde Edilen Kira Geliri-İlgili kiralama sözleşmesi boyunca doğrusal yöntemle göre muhasebeleştirilir.

Satışlar içerisinde önemli bir finansman unsurunun bulunması durumunda makul bedel gelecekte oluşacak nakit akımlarının finansman unsuru içerisinde yer alan gizli faiz oranı ile indirgenmesi sonucu tespit edilir. Fark tahakkuk esasına göre konsolide finansal tablolara yansıtılır.

2.09.02 Stok Değerlemesi

Stoklar, maliyetin ya da net gerçekleşebilir değerin düşük olanı ile değerlendirilmektedir. Stokların maliyeti, tüm satın alma maliyetlerini, dönüştürme maliyetlerini ve stokların mevcut durumuna ve konumuna getirilmesi için katlanılan diğer maliyetleri içerir. Stokların dönüştürme maliyetleri, direkt işçilik giderleri gibi, üretimle doğrudan ilişkili maliyetleri kapsar. Bu maliyetler ayrıca ilk madde ve malzemenin mamule dönüştürülmesinde katlanılan sabit ve değişken genel üretim giderlerinden sistematik bir şekilde dağıtılan tutarları da içerir.

Stokların maliyetinin hesaplanmasında ortalama maliyet yöntemi uygulanmaktadır. Net gerçekleştirilebilir değer, olağan ticari faaliyet içerisinde oluşan tahmini satış fiyatından tahmini tamamlanma maliyeti ve satışı gerçekleştirmek için yüklenilmesi gereken tahmini maliyetlerin toplamının indirilmesiyle elde edilir.

2.09.03 Maddi Duran Varlıklar

Maddi Duran Varlıklar, satın alınan kalemler için satın alım maliyet değerlerinden birikmiş amortismanın düşülmesi suretiyle gösterilmektedir. Maddi Duran Varlıklar doğrusal amortisman metoduyla faydalı ömür esasına uygun bir şekilde amortismanına tabi tutulmuştur.

SARKUYSAN ELEKTROLİTİK BAKIR SANAYİ VE TİCARET A.Ş. 31 ARALIK 2025 TARİHİ İTİBARIYLA SONA EREN HESAP DÖNEMİNE AİT KONSOLİDE FİNANSAL TABLOLARI TAMAMLAYICI NOTLAR

(Tutarlar aksi belirtilmedikçe Türk Lirası ("TL") olarak enflasyonun etkilerini yansıtacak şekilde 31 Aralık 2025 tarihindeki satın alma gücü cinsinden ifade edilmiştir.)

Maddi Duran Varlıkların faydalı ömürleri dikkate alınarak belirlenen amortisman oranları aşağıdadır:

Cinsi	Ekonomik Ömür (Yıl)	31 Aralık 2025 Oran (%)	31 Aralık 2024 Oran (%)
Yeraltı ve Yerüstü Düzenleri	25	4	4
Binalar	50	2	2
Makine ve Tesisler	8-12,5	8-12,5	8-12,5
Döşeme ve Demirbaşlar	5	20	20
Taşıtlar	5	20	20
Diğer Maddi Duran Varlıklar	5	20	20
Özel Maliyetler	5	20	20

Beklenen faydalı ömür kalıntı değer ve amortisman yöntemi, tahminlerde ortaya çıkan değişikliklerin olası etkileri için her yıl gözden geçirilir ve tahminlerde bir değişiklik varsa ileriye dönük olarak muhasebeleştirilir.

Maddi Duran Varlıkların satışı dolayısıyla oluşan kâr ve zararlar net defter değerleriyle satış fiyatının karşılaştırılması sonucunda belirlenir ve faaliyet kârına dahil edilir.

Bakım ve onarım giderleri gerçekleştiği tarihte gider yazılır. Eğer bakım ve onarım gideri ilgili aktifte genişleme veya gözle görünür bir gelişme sağlıyorsa aktifleştirilir.

2.09.04 Maddi Olmayan Duran Varlıklar

Maddi Olmayan Duran Varlıklar satın alınan kalemler için satın alım maliyet değerinden, birikmiş itfa ve tükenme payları ile kalıcı değer kayıpları düşülmüş olarak gösterilirler. Grup bünyesinde yaratılan, üretimi planlanan yeni ürünlerin geliştirilmesine yönelik katlanılan harcamalar hariç, Maddi Olmayan Duran Varlıklar aktifleştirilemez ve yapılan harcamalar oluştukları dönem içerisinde giderleştirilirler. Maddi Olmayan Duran Varlıklar beklenen faydalı ömürlerine göre doğrusal amortisman yöntemi kullanılarak amortismanına tabi tutulur. Aktifleştirilen geliştirme giderleri, ürünün ticari üretiminin başlamasını müteakip tahmini kullanım ömürleri doğrultusunda doğrusal amortisman metodu ile itfa edilirler. Beklenen faydalı ömür ve amortisman yöntemi, tahminlerde ortaya çıkan değişikliklerin olası etkilerini tespit etmek amacıyla her yıl gözden geçirilir ve tahminlerdeki değişiklikler ileriye dönük olarak muhasebeleştirilir.

Cinsi	Ekonomik Ömür (Yıl)	31 Aralık 2025 Oran (%)	31 Aralık 2024 Oran (%)
Haklar	3-15	7-33	7-33
Geliştirme Maliyetleri	5	20	20
Diğer MODV	3-10	10-33	10-33

2.09.05 Varlıklarda Değer Düşüklüğü

Şerefiye gibi sınırsız ömrü olan varlıklar itfaya tabi tutulmazlar. Bu varlıklar için her yıl değer düşüklüğü testi uygulanır. İtfaya tabi olan varlıklar için ise defter değerinin geri kazanılmasının mümkün olmadığı durum veya olayların ortaya çıkması halinde değer düşüklüğü testi uygulanır. Varlığın defter değerinin geri kazanılabilir tutarını aşması durumunda değer düşüklüğü karşılığı kaydedilir. Geri kazanılabilir tutar, satış maliyetleri düşüldükten sonra elde edilen gerçeğe uygun değer veya kullanımdaki değer büyük olanıdır. Değer düşüklüğünün değerlendirilmesi için varlıklar ayrı tanımlanabilir nakit akımlarının olduğu en düşük seviyede gruplanır. Şerefiye haricinde değer düşüklüğüne tabi olan finansal olmayan varlıklar her raporlama tarihinde değer düşüklüğünün olası iptali için gözden geçirilir.

SARKUYSAN ELEKTROLİTİK BAKIR SANAYİ VE TİCARET A.Ş. 31 ARALIK 2025 TARİHİ İTİBARIYLA SONA EREN HESAP DÖNEMİNE AİT KONSOLİDE FİNANSAL TABLOLARI TAMAMLAYICI NOTLAR

(Tutarlar aksi belirtilmedikçe Türk Lirası ("TL") olarak enflasyonun etkilerini yansıtacak şekilde 31 Aralık 2025 tarihindeki satın alma gücü cinsinden ifade edilmiştir.)

2.09.06 Kiralama İşlemleri

Grup, sözleşmenin başlangıcında, sözleşmenin kiralama niteliği taşıyıp taşımadığını ya da kiralama işlemi içerip içermediğini değerlendirir. Sözleşmenin, bir bedel karşılığında tanımlanan varlığın kullanımını kontrol etme hakkını belirli bir süre için devretmesi durumunda, bu sözleşme kiralama niteliği taşımaktadır ya da bir kiralama işlemi içermektedir. Grup, bir sözleşmenin tanımlanan bir varlığın kullanımını kontrol etme hakkını belirli bir süre için devredip devretmediğini değerlendirirken aşağıdaki koşulları göz önünde bulundurur:

- Sözleşmenin tanımlanan varlık içermesi; bir varlık genellikle sözleşmede açık veya zımni bir şekilde belirtilerek tanımlanır.
- Varlığın işlevsel bir bölümünün fiziksel olarak ayrı olması veya varlığın kapasitesinin tamamına yakını temsil etmesi. Tedarikçinin varlığı ikame etme yönünde aslı bir hakka sahip olması ve bundan ekonomik fayda sağlaması durumunda varlık tanımlanmış değildir.
- Tanımlanan varlığın kullanımından sağlanacak ekonomik yararların tamamına yakını elde etme hakkının olması
- Tanımlanan varlığın kullanımını yönetme hakkının olması. Grup, varlığın nasıl ve ne amaçla kullanılacağına ilişkin kararların önceden belirlenmiş olması durumunda varlığın kullanım hakkına sahip olduğunu değerlendirmektedir. Grup, varlığın kullanımını yönetme hakkına aşağıdaki durumlarda sahip olmaktadır:
 - Grup'un, kullanım süresi boyunca varlığı işletme hakkına sahip olması (veya varlığı kendi belirlediği şekilde işletmeleri için başkalarını yönlendirmesi) ve tedarikçinin bu işletme talimatlarını değiştirme hakkının bulunmaması veya
 - Grup'un, kullanım süresi boyunca varlığın nasıl ve ne amaçla kullanılacağını önceden belirleyecek şekilde varlığı (ya da varlığın belirli özelliklerini) tasarlamış olması.

Grup'un finansal kiralama işlemlerine ilişkin borçları **Dipnot 8'**de yer almaktadır.

Finansal kiralama sözleşmesi ile elde edilen maddi duran varlıklar, varlığın faydalı ömrü boyunca amortisman tabi tutulur. Finansal kiralama konusu varlıkların net defter değeri **Dipnot 18'**de yer almaktadır.

Kiracı olarak Grup Kullanım hakkı varlığı

Grup, kiralamanın fiilen başladığı tarihte finansal tablolarına bir kullanım hakkı varlığı ve bir kira yükümlülüğü yansır.

Kullanım hakkı varlığı ilk olarak maliyet yöntemiyle muhasebeleştirilir ve aşağıdakileri içerir:

- Kira yükümlülüğünün ilk ölçüm tutarı,
- Kiralamanın fiilen başladığı tarihte veya öncesinde yapılan tüm kira ödemelerinden alınan tüm kiralama teşviklerinin düşülmesiyle elde edilen tutar,
- Grup tarafından katlanılan tüm başlangıçtaki doğrudan maliyetler ve
- Dayanak varlığın sökülmesi ve taşınmasıyla, yerleştirildiği alanın restorasyonu ya da dayanak varlığın kiralama hüküm ve koşullarının gerektirdiği duruma getirilmesine ilişkin restorasyonu ilgili olarak Şirket tarafından katlanılacak tahmini maliyetler. Grup kiralamanın fiilen başladığı tarihte ya da dayanak varlığı belirli bir süre kullanmasının sonucu olarak bu maliyetlere ilişkin yükümlülüğe katlanmaktadır.

Şirket maliyet yöntemini uygularken, kullanım hakkı varlığını:

- Birikmiş amortisman ve birikmiş değer düşüklüğü zararları düşülmüş ve
- Kira yükümlülüğünün yeniden ölçümüne göre düzeltilmiş maliyeti üzerinden ölçer.

Grup, kullanım hakkı varlığını amortisman tabi tutarken TMS 16 Maddi Duran Varlıklar'da yer alan amortisman hükümlerini uygular. Tedarikçinin, kiralama süresinin sonunda dayanak varlığın mülkiyetini Grup'a devretmesi durumunda veya kullanım hakkı varlığı maliyetinin Grup'un bir satın alma opsiyonunu kullanacağını göstermesi durumunda, Grup kullanım hakkı varlığını kiralamanın fiilen başladığı tarihten dayanak varlığın faydalı ömrünün sonuna kadar amortisman tabi tutar. Diğer durumlarda, Grup kullanım hakkı varlığını, kiralamanın fiilen başladığı tarihten başlamak üzere söz konusu varlığın faydalı ömrü veya kiralama süresinden kısa olanına göre amortisman tabi tutar.

Grup kullanım hakkı varlığının değer düşüklüğüne uğramış olup olmadığını belirlemek ve belirlenen herhangi bir değer düşüklüğü zararını muhasebeleştirmek için TMS 36 Varlıklarda Değer Düşüklüğü'nü uygular.

SARKUYSAN ELEKTROLİTİK BAKIR SANAYİ VE TİCARET A.Ş. 31 ARALIK 2025 TARİHİ İTİBARIYLA SONA EREN HESAP DÖNEMİNE AİT KONSOLİDE FİNANSAL TABLOLARI TAMAMLAYICI NOTLAR

(Tutarlar aksi belirtilmedikçe Türk Lirası ("TL") olarak enflasyonun etkilerini yansıtacak şekilde 31 Aralık 2025 tarihindeki satın alma gücü cinsinden ifade edilmiştir.)

Kira yükümlülüğü

Kiralamanın fiilen başladığı tarihte, Grup kira yükümlülüğünü o tarihte ödenmemiş olan kira ödemelerinin bugünkü değeri üzerinden ölçer. Kira ödemeleri, bu oranı kolaylıkla belirlenebilmesi durumunda, kiralamadaki zımnî faiz oranı kullanılarak iskonto edilir. Grup, bu oranı kolaylıkla belirlenememesi durumunda, Grup'un alternatif borçlanma faiz oranını kullanır.

Kiralamanın fiilen başladığı tarihte, kira yükümlülüğünün ölçümüne dâhil olan kira ödemeleri, dayanak varlığın kiralama süresi boyunca kullanım hakkı için yapılacak ve kiralamanın fiilen başladığı tarihte ödenmemiş olan aşağıdaki ödemelerden oluşur:

- Sabit ödemelerden her türlü kiralama teşvik alacaklarının düşülmesiyle elde edilen tutar,
- Bir endeks ya da orana bağlı olan, ilk ölçümü kiralamanın fiilen başladığı tarihte bir endeks veya oran kullanılarak yapılan değişken kira ödemeleri,
- Grup'un satın alma opsiyonunu kullanacağından makul ölçüde emin olması durumunda bu opsiyonun kullanım fiyatı ve
- Kiralama süresinin Grup'un kiralamayı sonlandırmak için bir opsiyon kullanacağını göstermesi durumunda, kiralamanın sonlandırılmasına ilişkin ceza ödemeleri.

Kiralamanın fiilen başladığı tarihten sonra Grup, kira yükümlülüğünü aşağıdaki şekilde ölçer:

- Defter değerini, kira yükümlülüğündeki faizi yansıtacak şekilde artırır,
- Defter değerini, yapılmış olan kira ödemelerini yansıtacak şekilde azaltır ve
- Defter değerini yeniden değerlendirmeleri ve yeniden yapılandırmaları yansıtacak şekilde ya da revize edilmiş özü itibarıyla sabit olan kira ödemelerini yansıtacak şekilde yeniden ölçer.

Kiralama süresindeki her bir döneme ait kira yükümlülüğüne ilişkin faiz, kira yükümlülüğünün kalan bakiyesine sabit bir dönemsel faiz oranı uygulanarak bulunan tutardır. Dönemsel faiz oranı, kolaylıkla belirlenebilmesi durumunda, kiralamadaki zımnî faiz oranıdır. Grup, bu oranı kolaylıkla belirlenememesi durumunda, Grup'un alternatif borçlanma faiz oranını kullanır.

Kiralamanın fiilen başladığı tarihten sonra, Grup, kira yükümlülüğünü, kira ödemelerindeki değişiklikleri yansıtacak şekilde yeniden ölçer. Grup, kira yükümlülüğünün yeniden ölçüm tutarını, kullanım hakkı varlığında düzeltme olarak finansal tablolarına yansıtır.

Grup, aşağıdaki durumlardan birinin gerçekleşmesi halinde, kira yükümlülüğünü, revize edilmiş kira ödemelerini revize edilmiş bir iskonto oranı üzerinden indirgeyerek yeniden ölçer:

- Kiralama süresinde bir değişiklik olması. Grup, revize edilmiş kira ödemelerini revize edilmiş kiralama süresine dayalı olarak belirler.
- Dayanak varlığın satın alınmasına yönelik opsiyona ilişkin değerlendirmede değişiklik olması. Grup, revize edilmiş kira ödemelerini, satın alma opsiyonu kapsamında ödenecek tutarlardaki değişikliği yansıtacak şekilde belirler.

Grup, kiralama süresinin kalan kısmı için revize edilmiş iskonto oranını, kiralamadaki zımnî faiz oranının kolaylıkla belirlenebilmesi durumunda bu oran olarak; kolaylıkla belirlenememesi durumunda ise Grup'un yeniden değerlendirmenin yapıldığı tarihteki alternatif borçlanma faiz oranı olarak belirler.

Grup, aşağıdaki durumlardan birinin gerçekleşmesi halinde kira yükümlülüğünü, revize edilmiş kira ödemelerini indirgeyerek yeniden ölçer:

- Bir kalıntı değer taahhüdü kapsamında ödenmesi beklenen tutarlarda değişiklik olması. Grup, revize edilmiş kira ödemelerini, kalıntı değer taahhüdü kapsamında ödenmesi beklenen tutarlardaki değişikliği yansıtacak şekilde belirler.
- Gelecekteki kira ödemelerinin belirlenmesinde kullanılan bir endeks veya oranda meydana gelen bir değişimin sonucu olarak bu ödemelerde bir değişiklik olması. Grup, kira yükümlülüğünü söz konusu revize edilmiş kira ödemelerini yansıtmak için yalnızca nakit akışlarında bir değişiklik olduğunda yeniden ölçer.

Grup, kalan kiralama süresine ilişkin revize edilmiş kira ödemelerini, revize edilmiş sözleşmeye bağlı ödemelere göre belirler. Grup, bu durumda değiştirilmemiş bir iskonto oranı kullanır.

SARKUYSAN ELEKTROLİTİK BAKIR SANAYİ VE TİCARET A.Ş. 31 ARALIK 2025 TARİHİ İTİBARIYLA SONA EREN HESAP DÖNEMİNE AİT KONSOLİDE FİNANSAL TABLOLARI TAMAMLAYICI NOTLAR

(Tutarlar aksi belirtilmedikçe Türk Lirası ("TL") olarak enflasyonun etkilerini yansıtacak şekilde 31 Aralık 2025 tarihindeki satın alma gücü cinsinden ifade edilmiştir.)

Grup, kiralamanın yeniden yapılandırılmasını, aşağıdaki koşulların her ikisinin sağlanması durumunda ayrı bir kiralama olarak muhasebeleştirir:

- Yeniden yapılandırmanın, bir veya daha fazla dayanak varlığın kullanım hakkını ilave ederek, kiralamanın kapsamını genişletmesi ve
- Kiralama bedelinin, kapsamdaki artışın tek başına fiyatı ve ilgili sözleşmenin koşullarını yansıtmak için söz konusu tek başına fiyatta yapılan uygun düzeltmeler kadar artması.

Kiraya veren olarak Grup

Grup, kiralamaların her birini operasyonel kiralama ya da finansal kiralama olarak sınıflandırır.

Bir kiralama, dayanak varlığın mülkiyetinden kaynaklanan bütün risk ve getirilerin önemli ölçüde devredilmesi halinde finansal kiralama olarak sınıflandırılır. Bir kiralama, dayanak varlığın mülkiyetinden kaynaklanan tüm risk ve getirilerin önemli ölçüde devredilmemesi halinde, operasyonel kiralama olarak sınıflandırılır.

Grup, bir kiralama bileşeniyle birlikte bir ya da daha fazla ilave kiralama niteliği taşıyan veya taşımayan bileşen içeren bir sözleşme için, sözleşmede yer alan bedeli, TFRS 15, "Müşterilerle yapılan sözleşmelerden doğan hasılat" standardını uygulayarak dağıtır.

Kiralayan Olarak Grup

Bir operasyonel kiralama için tahsil edilen kiralama süresi boyunca normal yöntemle kira geliri olarak kayıtlara alınmaktadır. Kira geliri Esas Faaliyetlerden Diğer Gelirler içinde muhasebeleştirilmektedir. Ana Ortaklık ile Bağlı Ortaklıkları arasındaki işlemler konsolidasyon kapsamında karşılıklı olarak elimine edilmiştir. **(Dipnot 31)**

2.09.07 Araştırma Geliştirme Giderleri

Araştırma harcamaları oluştukları tarihte gider yazılır. Önceki dönemde gider kaydedilen geliştirme giderleri sonraki dönemde aktifleştirilemez. Geliştirme Giderleri ise aşağıda belirtilen kriterlere sahip olması durumunda maddi olmayan duran varlık olarak değerlendirilir:

- › Ürün ile ilgili maliyetleri net olarak tanımlanabiliyor ve güvenilir bir şekilde ölçülebiliyorsa,
- › Ürünün teknik yeterliliği/fizibilitesi ölçülebiliyorsa,
- › Ürün satışa sunulacak ya da grup içerisinde kullanılacaksa,
- › Ürün için potansiyel bir pazar mevcutsa, ya da grup içi kullanılabilirliği ispatlanabiliyorsa,
- › Projenin tamamlanabilmesi için yeterli teknik, finansal ve diğer gerekli kaynaklar temin edilebiliyorsa.

Grup'un aktifleştirilen geliştirme gideri bulunmamaktadır.

2.09.08 Borçlanma Maliyetleri

Kullanıma ve satışa hazır hale getirilmesi önemli ölçüde zaman isteyen varlıklar söz konusu olduğunda, satın alınması, yapımı veya üretimi ile doğrudan ilişkilendirilen borçlanma maliyetleri, ilgili varlık kullanıma veya satışa hazır hale getirilene kadar varlığın maliyetine dahil edilmektedir. Yatırımla ilgili kredinin henüz harcanmamış kısmının geçici süre ile finansal yatırımlarda değerlendirilmesiyle elde edilen finansal yatırım geliri aktifleştirmeye uygun borçlanma maliyetlerinden mahsup edilir. Diğer tüm borçlanma maliyetleri, oluştukları dönemlerde kâr veya zarar tablosuna kaydedilmektedir. Grup'un özellikli varlıklarla ilgili olarak cari dönemde aktifleştirdiği borçlanma maliyeti yoktur.

2.09.09 Finansal Araçlar

1. Finansal Varlıklar

i. Finansal varlıkların ve yükümlülüklerin sınıflandırılması ve ölçümü

Bir finansal varlık ilk defa finansal tablolara alınması sırasında:

- İtfa edilmiş maliyeti üzerinden ölçülen finansal araçlar
- Gerçeğe uygun değer ("GUD") farkı diğer kapsamlı gelire yansıtılarak ölçülen-borçlanma araçları;
- GUD farkı diğer kapsamlı gelire yansıtılarak ölçülen-öz kaynak araçları
- GUD farkı kâr veya zarara yansıtılarak ölçülen finansal araçlar olarak sınıflandırılır.

SARKUYSAN ELEKTROLİTİK BAKIR SANAYİ VE TİCARET A.Ş. 31 ARALIK 2025 TARİHİ İTİBARIYLA SONA EREN HESAP DÖNEMİNE AİT KONSOLİDE FİNANSAL TABLOLARI TAMAMLAYICI NOTLAR

(Tutarlar aksi belirtilmedikçe Türk Lirası ("TL") olarak enflasyonun etkilerini yansıtacak şekilde 31 Aralık 2025 tarihindeki satın alma gücü cinsinden ifade edilmiştir.)

Finansal varlıkların sınıflandırılması, genellikle, finansal varlıkların yönetimi için işletmenin kullandığı iş modeli ve finansal varlığın sözleşmeye bağlı nakit akışlarının özelliklerine dayanmaktadır.

Bir finansal varlık, aşağıdaki her iki şartın birden sağlanması ve GUD farkı kâr veya zarara yansıtılarak ölçülen olarak sınıflandırılmaması durumunda itfa edilmiş maliyeti üzerinden ölçülür:

- Finansal varlığın sözleşmeye bağlı nakit akışlarının tahsil edilmesini amaçlayan bir iş modeli kapsamında elde tutulması ve
- Finansal varlığa ilişkin sözleşme şartlarının, belirli tarihlerde sadece anapara ve anapara bakiyesinden kaynaklanan faiz ödemelerini içeren nakit akışlarına yol açması.

Bir borçlanma aracı, aşağıdaki her iki şartın birden sağlanması ve GUD farkı kâr veya zarara yansıtılarak ölçülen olarak sınıflanmaması durumunda GUD farkı diğer kapsamlı gelire yansıtılarak ölçülür:

- › Finansal varlığın sözleşmeye bağlı nakit akışlarının tahsil edilmesini ve finansal varlıkların satılmasını amaçlayan bir iş modeli kapsamında elde tutulması ve
- › Finansal varlığa ilişkin sözleşme şartlarının, belirli tarihlerde sadece anapara ve anapara bakiyesinden kaynaklanan faiz ödemelerini içeren nakit akışlarına yol açması.

Yukarıda belirtilen itfa edilmiş maliyeti üzerinden ya da GUD farkı diğer kapsamlı gelire yansıtılarak ölçülmeyen tüm finansal varlıklar GUD farkı kâr veya zarara yansıtılarak ölçülür. Bunlar, tüm türev finansal varlıkları da içermektedir. Finansal varlıkların ilk defa finansal tablolara alınması sırasında, finansal varlıkların farklı şekilde ölçümünden ve bunlara ilişkin kazanç veya kayıpların farklı şekilde finansal tablolara alınmasından kaynaklanacak bir muhasebe uyumsuzluğunu ortadan kaldırması veya önemli ölçüde azaltması şartıyla bir finansal varlığın geri dönülemez bir şekilde gerçeğe uygun değer değişimi kâr veya zarara yansıtılarak ölçülen olarak tanımlanabilir.

Gerçeğe uygun değer değişimleri kâr veya zarara yansıtılanlar dışındaki finansal varlıkların (ilk defa finansal tablolara alınması sırasında işlem bedeli üzerinden ölçülen ve önemli bir finansman bileşenine sahip olmayan ticari alacaklar haricinde) ilk ölçümünde, bunların edinimiyle veya ihracıyla doğrudan ilişkilendirilebilen işlem maliyetleri de gerçeğe uygun değere ilave edilerek ölçülür.

- › Finansal varlığın sözleşmeye bağlı nakit akışlarının tahsil edilmesini ve finansal varlıkların satılmasını amaçlayan bir iş modeli kapsamında elde tutulması ve
- › Finansal varlığa ilişkin sözleşme şartlarının, belirli tarihlerde sadece anapara ve anapara bakiyesinden kaynaklanan faiz ödemelerini içeren nakit akışlarına yol açması.

Yukarıda belirtilen itfa edilmiş maliyeti üzerinden ya da GUD farkı diğer kapsamlı gelire yansıtılarak ölçülmeyen tüm finansal varlıklar GUD farkı kâr veya zarara yansıtılarak ölçülür. Bunlar, tüm türev finansal varlıkları da içermektedir.

Finansal varlıkların ilk defa finansal tablolara alınması sırasında, finansal varlıkların farklı şekilde ölçümünden ve bunlara ilişkin kazanç veya kayıpların farklı şekilde finansal tablolara alınmasından kaynaklanacak bir muhasebe uyumsuzluğunu ortadan kaldırması veya önemli ölçüde azaltması şartıyla bir finansal varlığın geri dönülemez bir şekilde gerçeğe uygun değer değişimi kâr veya zarara yansıtılarak ölçülen olarak tanımlanabilir.

Gerçeğe uygun değer değişimleri kâr veya zarara yansıtılanlar dışındaki finansal varlıkların (ilk defa finansal tablolara alınması sırasında işlem bedeli üzerinden ölçülen ve önemli bir finansman bileşenine sahip olmayan ticari alacaklar haricinde) ilk ölçümünde, bunların edinimiyle veya ihracıyla doğrudan ilişkilendirilebilen işlem maliyetleri de gerçeğe uygun değere ilave edilerek ölçülür.

ii. Finansal varlıklarda değer düşüklüğü

TFRS 9 hükümleri çerçevesinde "beklenen kredi zararları" modeli uygulanmaktadır. Yeni değer düşüklüğü modeli itfa edilmiş maliyetinden ölçülen finansal varlıklara ve sözleşme varlıklarına uygulanır ancak özkaynak araçlarına yapılan yatırımlara uygulanmaz. İtfa edilmiş maliyetinden ölçülen finansal varlıklar ticari alacaklar, diğer alacaklar ve nakit ve nakit benzerlerinden oluşmaktadır.

Ticari alacaklar, diğer alacaklar, diğer varlıklar ve sözleşme varlıkları için zarar karşılıkları her zaman ömür boyu beklenen kredi zararlarına eşit bir tutardan ölçülür. Bir finansal varlıktaki kredi riskinin, ilk defa finansal tablolara alınmasından bu yana önemli ölçüde artıp artmadığı belirlenirken ve beklenen kredi zararları tahmin edilirken, aşırı maliyet veya çabaya katlanılmadan elde edilebilen makul ve desteklenebilir bilgiler dikkate alınır. Bunlar, Grup'un geçmiş deneyimlerine ve bilinçli kredi değerlendirmelerine dayanan niteliksel ve sayısal bilgileri ve analizleri ve ileriye yönelik bilgileri içerir.

SARKUYSAN ELEKTROLİTİK BAKIR SANAYİ VE TİCARET A.Ş. 31 ARALIK 2025 TARİHİ İTİBARIYLA SONA EREN HESAP DÖNEMİNE AİT KONSOLİDE FİNANSAL TABLOLARI TAMAMLAYICI NOTLAR

(Tutarlar aksi belirtilmedikçe Türk Lirası ("TL") olarak enflasyonun etkilerini yansıtacak şekilde 31 Aralık 2025 tarihindeki satın alma gücü cinsinden ifade edilmiştir.)

TFRS 9 Finansal Araçlar Standardına göre finansal varlıkların yönetim modelleri ve ölçüm metodları aşağıdaki gibidir.

Finansal tablolarda taşınan finansal varlıklar	TFRS 9 Ölçüm Metodu
Mevduatlar	İtfa Edilmiş Maliyet
Senetler	İtfa Edilmiş Maliyet
Ticari alacaklar	İtfa Edilmiş Maliyet
Türev enstrümanlar	Gerçeğe Uygun Değeri K/Z Yansıtılan Finansal Varlıklar
Özkaynağa dayalı finansal araçlar (Hisse Senetleri)	Gerçeğe Uygun Değeri DKG Yansıtılan Finansal Varlıklar

Kredi-değer düşüklüğü bulunan finansal varlıklar

Grup, her raporlama döneminde itfa edilmiş maliyetinden ölçülen finansal varlıkların kredi-değer düşüklüğü olup olmadığını değerlendirmektedir. Bir finansal varlığın gelecekteki tahmini nakit akışlarını olumsuz şekilde etkileyen bir veya daha fazla olay gerçekleştiğinde söz konusu finansal varlık kredi değer düşüklüğüne uğramıştır.

Aşağıdaki olaylara ilişkin gözlemlenebilir veriler finansal varlığın kredi-değer düşüklüğüne uğramış olduğunu gösteren kanıtlardır:

- › İhraççının ya da borçlunun önemli finansal sıkıntı içinde olması;
- › Temerrüt veya vadenin önemli oranda aşılması gibi nedenlerle bir sözleşme ihlalinin meydana gelmesi;
- › Ekonomik veya sözleşmeye bağlı nedenlerle, borçlunun içine düştüğü finansal sıkıntıdan dolayı alacaklının borçluya normal şartlarda düşünmediği bir ayrıcalık tanıması;
- › Borçlunun iflasının veya başka bir finansal yeniden yapılanmaya gireceğinin muhtemel olması; veya
- › Finansal sıkıntılar nedeniyle bu finansal varlığa ilişkin aktif piyasanın ortadan kalkması.

Değer düşüklüğünün finansal tablolarda gösterimi

İtfa edilmiş maliyetinden ölçülen finansal varlıkların zarar karşılıkları bu varlıkların brüt değerlerinden düşülür.

Kayıttan düşme

Finansal varlıktan daha fazla bir nakit akışı geri kazanmaya yönelik makul bir beklenti bulunmaması durumunda, finansal varlığın brüt tutarı kayıtlardan düşülür. Bu durum, genel olarak Grup'un borçlunun kayıttan düşmeye konu tutarları geri ödeyebilecek yeterli nakit akışı yaratan gelir kaynaklarının ya da varlıklarının bulunmadığını belirlemesi durumunda oluşur. Ancak, kayıttan düşülen finansal varlıklar Grup'un vadesi geçen alacakların geri kazanılması için uyguladığı yaptırım aktivitelerine hala konu edilebilir.

Finansal varlıklar, hiçbir geri kazanma beklentisi bulunmaması durumunda kayıtlardan düşülür (borçlunun Grup'la herhangi bir geri ödeme planı yapmaması gibi). Kayıtlardan çıkarılan ticari alacaklar, diğer alacaklar, diğer varlıklar ve sözleşme varlıkları için Grup alacağı geri kazanabilmek amacıyla yaptırım aktivitelerinde bulunmaya devam eder. Geri kazanım tutarları kâr veya zararda muhasebeleştirilir.

2.09.10 Kur Değişiminin Etkileri

Yıl içerisinde gerçekleşen döviz işlemleri, işlem tarihindeki kurlar kullanılarak Türk Lirası'na çevrilmektedir. Finansal Durum Tablosunda yer alan dövize bağlı varlık ve borçlar, finansal durum tablosu tarihinde geçerli olan kurlar kullanılarak Türk Lirası'na çevrilmiştir. Bu çevirimden ve dövizli işlemlerin tahsil/teyidelerinden kaynaklanan kambiyo karları/zararları kâr veya zarar tablosunda yer almaktadır.

Kur farkları, aşağıda belirtilen durumlar haricinde, oluştuğu dönemdeki kâr ya da zararda muhasebeleştirilirler:

- › Geleceğe yönelik kullanım amacıyla inşa edilmekte olan varlıklarla ilişkili olan ve yabancı para birimiyle gösterilen borçlar üzerindeki faiz maliyetlerine düzeltme kalemi olarak ele alınan ve bu tür varlıkların maliyetine dahil edilen kur farkları,
- › Yabancı para biriminden kaynaklanan risklere (risklere karşı finansal koruma sağlamaya ilişkin muhasebe politikaları aşağıda açıklanmaktadır) karşı finansal koruma sağlamak amacıyla gerçekleştirilen işlemlerden kaynaklanan kur farkları,
- › Yurtdışı faaliyetindeki net yatırımın bir parçasını oluşturan, çevrim yedeklerinde muhasebeleştirilen ve net yatırımın satışında kâr ya da zararla ilişkilendirilen, ödenme niyeti ya da ihtimali olmayan yurtdışı faaliyetlerden kaynaklanan parasal borç ve alacaklardan doğan kur farkları.

SARKUYSAN ELEKTROLİTİK BAKIR SANAYİ VE TİCARET A.Ş. 31 ARALIK 2025 TARİHİ İTİBARIYLA SONA EREN HESAP DÖNEMİNE AİT KONSOLİDE FİNANSAL TABLOLARI TAMAMLAYICI NOTLAR

(Tutarlar aksi belirtilmedikçe Türk Lirası ("TL") olarak enflasyonun etkilerini yansıtacak şekilde 31 Aralık 2025 tarihindeki satın alma gücü cinsinden ifade edilmiştir.)

2.09.11 Pay Başına Kâr/Zarar

Pay başına kâr, net kârın ilgili dönem içinde mevcut payların ağırlıklı ortalama adedine bölünmesi ile tespit edilir.

Türkiye’de şirketler, sermayelerini, hissedarlarına geçmiş yıl karlarından dağıttıkları "bedelsiz pay" yolu ile arttırmaktadırlar. Pay başına kâr hesaplanırken, bu bedelsiz pay ihracı çıkarılmış paylar olarak sayılır. Dolayısıyla pay başına kâr hesaplamasında kullanılan ağırlıklı pay adedi ortalaması, payların bedelsiz olarak çıkarılmasını geriye dönük olarak uygulamak suretiyle elde edilir.

2.09.12 Bilanço Tarihi Sonrası Olaylar

Finansal durum tablosu tarihi ile finansal durum tablosunun yayımı için yetkilendirme tarihi arasında, işletme lehine veya aleyhine ortaya çıkan olayları ifade eder. Finansal Durum Tablosu tarihi itibarıyla söz konusu olayların var olduğuna ilişkin yeni deliller olması veya ilgili olayların finansal durum tablosu tarihinden sonra ortaya çıkması durumunda, Grup söz konusu hususları ilgili dipnotlarında açıklamaktadır.

Grup, finansal durum tablosu tarihinden sonraki düzeltme gerektiren olayların ortaya çıkması durumunda, konsolide finansal tablolara alınan tutarları bu yeni duruma uygun şekilde düzeltir.

2.09.13 Karşılıklar, Şarta Bağlı Yükümlülükler ve Şarta Bağlı Varlıklar

Grup’un, geçmiş olaylardan kaynaklanan mevcut bir yükümlülüğünün bulunması, bu yükümlülüğün yerine getirilmesi için ekonomik fayda içeren kaynakların işletmeden çıkmasının muhtemel olması ve söz konusu yükümlülük tutarının güvenilir bir biçimde tahmin edilebiliyor olması durumunda ilgili yükümlülük, karşılık olarak konsolide finansal tablolara alınır. Şarta bağlı yükümlülükler, ekonomik fayda içeren kaynakların işletmeden çıkma ihtimalinin muhtemel hale gelip gelmediğinin tespiti amacıyla sürekli olarak değerlendirmeye tabi tutulur. Şarta bağlı yükümlülük olarak işleme tabi tutulan kalemler için gelecekte ekonomik fayda içeren kaynakların işletmeden çıkma ihtimalinin muhtemel hale gelmesi durumunda, bu şarta bağlı yükümlülük, güvenilir tahmin yapılmadığı durumlar hariç, olasılıktaki değişikliğin meydana geldiği dönemin konsolide finansal tablolarında karşılık olarak kayıtlara alınır.

Grup şarta bağlı yükümlülüklerin muhtemel hale geldiği ancak ekonomik fayda içeren kaynakların tutarı hakkında güvenilir tahminin yapılamaması durumunda ilgili yükümlülüğü dipnotlarda göstermektedir.

Geçmiş olaylardan kaynaklanan ve mevcudiyeti işletmenin tam olarak kontrolünde bulunmayan bir veya daha fazla kesin olmayan olayın gerçekleşip gerçekleşmemesi ile teyit edilecek olan varlık, şarta bağlı varlık olarak değerlendirilir. Ekonomik fayda içeren kaynakların işletmeye girme ihtimalinin yüksek bulunması durumunda şarta bağlı varlıklar dipnotlarda açıklanır.

Karşılık tutarının ödenmesi için kullanılan ekonomik faydaların tamamının ya da bir kısmının üçüncü taraflarca karşılanmasının beklendiği durumlarda tahsil edilecek olan tutar, bu tutarın geri ödenmesinin kesin olması ve tutarın güvenilir bir şekilde hesaplanması durumunda, bir varlık olarak muhasebeleştirilir.

2.09.14 İlişkili Taraflar

Bu konsolide finansal tabloların amacı doğrultusunda ortaklar, üst düzey yöneticiler ve Yönetim Kurulu üyeleri, aileleri ve onlar tarafından kontrol edilen veya onlara bağlı şirketler, iştirak ve ortaklıklar "ilişkili taraflar" olarak kabul ve ifade edilmişlerdir. Olağan faaliyetler nedeniyle ilişkili taraflarla girilen işlemler piyasa koşullarına uygun fiyatlarla gerçekleştirilmiştir. **(Dipnot 37)**

2.09.15 Devlet Teşvik ve Yardımları

Devlet teşvikleri ile birlikte araştırma ve geliştirme teşvikleri, Grup’un teşvik talepleri ile ilgili olarak yetkililer tarafından onaylandığı zaman tahakkuk esasına göre gerçeğe uygun değerleri ile muhasebeleştirilir.

2.09.16 Kurum Kazancı Üzerinden Hesaplanan Vergiler

Türk Vergi Mevzuatı, ana şirket ve onun bağlı ortaklığın konsolide vergi beyannamesi hazırlamasına izin vermediğinden, ekli konsolide finansal tablolarda da yansıtıldığı üzere, vergi karşılıkları her bir işletme bazında ayrı olarak hesaplanmıştır. Gelir vergisi gideri, cari vergi gideri ile ertelenmiş vergi giderinin (veya gelirin) toplamından oluşur.

SARKUYSAN ELEKTROLİTİK BAKIR SANAYİ VE TİCARET A.Ş. 31 ARALIK 2025 TARİHİ İTİBARIYLA SONA EREN HESAP DÖNEMİNE AİT KONSOLİDE FİNANSAL TABLOLARI TAMAMLAYICI NOTLAR

(Tutarlar aksi belirtilmedikçe Türk Lirası ("TL") olarak enflasyonun etkilerini yansıtacak şekilde 31 Aralık 2025 tarihindeki satın alma gücü cinsinden ifade edilmiştir.)

Cari Vergi

Cari yıl vergi yükümlülüğü, dönem kârının vergiye tabi olan kısmı üzerinden hesaplanır. Vergiye tabi kâr, diğer yıllarda vergilendirilebilen veya indirilebilen gelir veya gider kalemleri ile vergilendirilemeyen veya indirilemeyen kalemleri hariç tuttuğundan dolayı, kâr veya zarar tablosunda belirtilen kârdan farklılık gösterir. Grup'un cari vergi yükümlülüğü finansal durum tablosu tarihi itibarıyla yasallaşmış ya da önemli ölçüde yasallaşmış vergi oranı kullanılarak hesaplanmıştır.

Ertelenmiş Vergi

Ertelenen vergi yükümlülüğü veya varlığı, varlıkların ve yükümlülüklerin konsolide finansal tablolarda gösterilen tutarları ile yasal vergi matrahı hesabında dikkate alınan tutarları arasındaki geçici farklılıkların bilanço yöntemine göre vergi etkilerinin yasallaşmış vergi oranları dikkate alınarak hesaplanmasıyla belirlenmektedir. Ertelenen vergi yükümlülükleri vergilendirilebilir geçici farkların tümü için hesaplanırken, indirilebilir geçici farklardan oluşan ertelenen vergi varlıkları, gelecekte vergiye tabi kâr elde etmek suretiyle bu farklardan yararlanmanın kuvvetle muhtemel olması şartıyla hesaplanmaktadır. Şerefiye veya işletme birleşmeleri dışında varlık veya yükümlülüklerin ilk defa konsolide finansal tablolara alınmasından dolayı oluşan ve hem ticari hem de mali kâr veya zararı etkilemeyen geçici zamanlama farklarına ilişkin ertelenen vergi yükümlülüğü veya varlığı hesaplanmaz.

Ertelenen vergi yükümlülükleri, Grup'un geçici farklılıkların ortadan kalkmasını kontrol edebildiği ve yakın gelecekte bu farkın ortadan kalkma olasılığının düşük olduğu durumlar haricinde, bağlı ortaklık ve iştiraklerdeki yatırımlar ve iş ortaklıklarındaki paylar ile ilişkilendirilen vergilendirilebilir geçici farkların tümü için hesaplanır.

Bu tür yatırım ve paylar ile ilişkilendirilen vergilendirilebilir geçici farklardan kaynaklanan ertelenen vergi varlıkları, yakın gelecekte vergiye tabi yeterli kâr elde etmek suretiyle bu farklardan yararlanmanın kuvvetle muhtemel olması ve gelecekte bu farkların ortadan kalkmasının muhtemel olması şartıyla hesaplanmaktadır.

Ertelenen vergi varlığının kayıtlı değeri, her bir finansal durum tablosu tarihi itibarıyla gözden geçirilir. Ertelenmiş vergi varlığının kayıtlı değeri, bir kısmının veya tamamının sağlayacağı faydanın elde edilmesine imkan verecek düzeyde mali kâr elde etmenin muhtemel olmadığı ölçüde azaltılır.

Ertelenmiş vergi varlıkları ve yükümlülükleri varlıkların gerçekleşeceği veya yükümlülüklerin yerine getirildiği dönemde geçerli olması beklenen ve finansal durum tablosu tarihi itibarıyla kanunlaşmış veya önemli ölçüde kanunlaşmış vergi oranları (vergi düzenlemeleri) üzerinden hesaplanır. Ertelenmiş vergi varlıkları ve yükümlülüklerinin hesaplanması sırasında, Grup'un finansal durum tablosu tarihi itibarıyla varlıklarının defter değerini geri kazanma ya da yükümlülüklerini yerine getirmesi için tahmin ettiği yöntemlerin vergi sonuçları dikkate alınır.

Ertelenmiş vergi varlıkları ve yükümlülükleri, cari vergi varlıklarıyla cari vergi yükümlülüklerini mahsup etme ile ilgili yasal bir hakkın olması veya söz konusu varlık ve yükümlülüklerin aynı vergi mercii tarafından toplanan gelir vergisiyle ilişkilendirilmesi ya da Grup'un cari vergi varlık ve yükümlülüklerini netleştirmek suretiyle ödeme niyetinin olması durumunda mahsup edilir.

Dönem Cari ve Ertelenmiş Vergisi

Doğrudan özkaynakta alacak ya da borç olarak muhasebeleştirilen kalemler (ki bu durumda ilgili kalemlere ilişkin ertelenmiş vergi de doğrudan özkaynakta muhasebeleştirilir) ile ilişkilendirilen ya da işletme birleşmelerinin ilk kayda alımından kaynaklananlar haricindeki cari vergi ile döneme ait ertelenmiş vergi, kâr veya zarar tablosunda gider ya da gelir olarak muhasebeleştirilir. İşletme birleşmelerinde, şerefiye hesaplanmasında ya da satın alınan, satın alınan bağlı ortaklığın tanımlanabilen varlık, yükümlülük ve şarta bağlı borçlarının gerçeğe uygun değerinde elde ettiği payın satın alım maliyetini aşan kısmının belirlenmesinde vergi etkisi göz önünde bulundurulur.

Konsolide finansal tablolarda yer alan vergiler, cari dönem vergisi ile ertelenmiş vergilerdeki değişimi içermektedir. Grup, dönem sonuçları üzerinden cari ve ertelenmiş vergi hesaplamaktadır.

Vergi Varlık ve Yükümlülüklerinde Netleştirme

Ödenecek kurumlar vergisi tutarları, peşin ödenen kurumlar vergisi tutarlarıyla ilişkili olduğu için netleştirilmektedir. Ertelenmiş verginin aktif ve pasifi de aynı şekilde netleştirilmektedir.

SARKUYSAN ELEKTROLİTİK BAKIR SANAYİ VE TİCARET A.Ş. 31 ARALIK 2025 TARİHİ İTİBARIYLA SONA EREN HESAP DÖNEMİNE AİT KONSOLİDE FİNANSAL TABLOLARI TAMAMLAYICI NOTLAR

(Tutarlar aksi belirtilmedikçe Türk Lirası ("TL") olarak enflasyonun etkilerini yansıtacak şekilde 31 Aralık 2025 tarihindeki satın alma gücü cinsinden ifade edilmiştir.)

2.09.17 Emeklilik ve Kıdem Tazminatı Karşılığı

Türkiye'de geçerli iş kanunları gereği emeklilik ve kıdem tazminatı provizyonları ilişikteki konsolide finansal tablolarda gerçekleştirilmiştir. Güncellenmiş olan TMS 19 "Çalışanlara Sağlanan Faydalar" Standardı uyarınca söz konusu türdeki ödemeler tanımlanmış emeklilik fayda planları olarak nitelendirilir.

Ekli konsolide finansal tablolarda kıdem tazminatı yükümlülüğü, gelecek yıllarda ödenecek emeklilik tazminatının finansal durum tablosu tarihindeki değerinin hesaplanması amacıyla enflasyon oranından arındırılmış uygun faiz oranı ile iskonto edilmesi ile bulunan tutar olarak konsolide finansal tablolara yansıtılmıştır.

2.09.18 Nakit Akış Tablosu

Nakit ve nakit benzeri değerler finansal durum tablosunda maliyet değerleri ile yansıtılmaktadırlar. Nakit akış tablosu için dikkate alınan nakit ve nakit benzeri değerler eldeki nakit, banka mevduatları ve likiditesi yüksek yatırımları içermektedir. Nakit akış tablosunda, döneme ilişkin nakit akımları işletme, yatırım ve finansman faaliyetlerine dayalı bir biçimde sınıflandırılarak raporlanır.

İşletme faaliyetlerinden kaynaklanan nakit akışları, Grup'un esas faaliyetlerinden kaynaklanan nakit akışlarını gösterir. Yatırım faaliyetleriyle ilgili nakit akımları, Grup'un yatırım faaliyetlerinde (varlık yatırımları ve finansal yatırımlar) kullandığı ve elde ettiği nakit akımlarını gösterir.

Finansman faaliyetlerine ilişkin nakit akımları, Grup'un finansman faaliyetlerinde kullandığı kaynakları ve bu kaynakların geri ödemelerini gösterir.

2.09.19 Yatırım Amaçlı Gayrimenkuller

Yatırım Amaçlı Gayrimenkuller, kira veya değer artış kazancı elde etmek amacıyla elde tutulan gayrimenkuller olup, gerçeğe uygun değeri üzerinde konsolide finansal tablolarda gösterilmektedir. Kabul gören kriterlere uyması durumunda finansal durum tablosunda yer alan tutara, var olan Yatırım Amaçlı Gayrimenkulün herhangi bir kısmını değiştirmenin maliyeti dahil edilir. Söz konusu tutara, Yatırım Amaçlı Gayrimenkullere yapılan günlük bakımlar dahil edilmez.

Yatırım Amaçlı Gayrimenkullerin kullanım dışı kalmaları veya satılmaları durumunda, finansal durum tablosundan çıkartılırlar. Bu gayrimenkullerin satılmalarından doğan kâr veya zarar, kâr veya zarar tablosunda gösterilir. Faaliyet kiralaması çerçevesinde kiralanmış gayrimenkuller, Yatırım Amaçlı Gayrimenkul olarak sınıflandırılır.

Yatırım Amaçlı Gayrimenkuller olası bir değer düşüklüğünün tespiti amacıyla incelenir ve bu inceleme sonunda Yatırım Amaçlı Gayrimenkullerin kayıtlı değeri, geri kazanılabilir değerinden fazla ise, karşılık ayırmak suretiyle kayıtlı değeri geri kazanılabilir değerine indirilir. Geri kazanılabilir değer ilgili Yatırım Amaçlı Gayrimenkulün mevcut kullanımından gelecek net nakit akımları ile net satış fiyatından yüksek olanı kabul edilir.

Grup yatırım amaçlı gayrimenkullerini gerçeğe uygun değerleri üzerinden konsolide finansal tablolarda göstermektedir. Bu nedenle Grup yatırım amaçlı gayrimenkullerini amortismanına tabi tutmamaktadır. Yatırım Amaçlı Gayrimenkullerin gerçeğe uygun değeri tespit edilirken SPK'nın Seri VIII, No:35 sayılı "Sermaye Piyasası Mevzuatı Çerçevesinde Değerleme Hizmeti Verecek Şirketler ve Bu Şirketlerin Kurulca Listeye Alınmalarına İlişkin Esaslar Hakkında Tebliğ" hükümlerince faaliyet gösteren lisanslı bir gayrimenkul şirketine yaptırılan değerlemenin sonuçlarından faydalanılmıştır. **(Dipnot 17)**

2.10 Sermaye ve Temettümler

Adi paylar, özsermaye olarak sınıflandırılır. Adi paylar üzerinden dağıtılan temettümler, beyan edildiği dönemde birikmiş kârdan indirilerek kaydedilir.

2.11 Yabancı Para İşlemleri

Fonksiyonel Para Birimi

Fonksiyonel para birimi işletmenin faaliyetlerinin önemli kısmını yürüttüğü para birimi olarak tanımlamak ve her bir Grup'un finansal tablo kalemleri söz konusu Grup'un fonksiyonel para birimi cinsinde ölçülmektedir. Konsolide finansal tablolar Sarkuysan A.Ş.'nin fonksiyonel para birimi olan TL cinsinden sunulmuştur.

SARKUYSAN ELEKTROLİTİK BAKIR SANAYİ VE TİCARET A.Ş. 31 ARALIK 2025 TARİHİ İTİBARIYLA SONA EREN HESAP DÖNEMİNE AİT KONSOLİDE FİNANSAL TABLOLARI TAMAMLAYICI NOTLAR

(Tutarlar aksi belirtilmedikçe Türk Lirası ("TL") olarak enflasyonun etkilerini yansıtacak şekilde 31 Aralık 2025 tarihindeki satın alma gücü cinsinden ifade edilmiştir.)

Yabancı Grup Şirketleri, Yabancı Para İşlemler ve Bakiyeler

Yabancı ülkelerde faaliyet gösteren Bağlı Ortaklıklar'ın finansal tabloları, faaliyet gösterdikleri ülkelerde geçerli olan kanun ve yönetmeliklere uygun olarak hazırlanmış olup, SPK Finansal Raporlama Standartları uyarınca doğru sunumun yapılması amacıyla gerekli düzeltme ve sınıflandırmalar yansıtılarak düzenlenmiştir. TL dışında bir fonksiyonel para biriminden finansal tablolarını hazırlayan Grup'un varlık ve yükümlülükleri finansal durum tablosu tarihindeki döviz kuru, faaliyet sonuçları ise ilgili döneme ait ortalama kur üzerinden TL'ye çevrilmiştir. Bu Grup'un varlık ve yükümlülüklerini TL'ye çevriminden kaynaklanan kur farkları ile ortalama ve dönem sonu kurları arasında oluşan farklar özkaynaklarda yabancı para çevrim farkları hesabına dahil edilmiş ve toplam kapsamlı gelir ile ilişkilendirilmiştir.

Grup'un yurtdışı faaliyetlerini gerçekleştirdiği Amerika Birleşik Devletleri, Bulgaristan ve Almanya da mukim bağlı ortaklıklar, finansal tablolarının TL'ye çevriminde kullanılan 31 Aralık 2025 ve 31 Aralık 2024 tarihleri itibarıyla yabancı para birimleri ve TL karşılığı değerleri aşağıda sunulmuştur.

İlgili tarihler itibarıyla dönem sonu ABD Doları, Bulgar Leva'sı ve Euro kurları aşağıdaki gibidir:

Dönem Sonu Kuru

	USD	EURO	LEVA
31 Aralık 2025 (Döviz Alış)	42,8457	50,2859	25,6165
31 Aralık 2025 (Döviz Satış)	42,9229	50,3765	25,9517
31 Aralık 2024 (Döviz Alış)	35,2803	36,7362	18,6752
31 Aralık 2024 (Döviz Satış)	35,3438	36,8024	18,9196

İlgili tarihler itibarıyla ortalama döviz kuru aşağıdaki gibidir:

Ortalama Kur

	USD	EURO	LEVA
01 Ocak 2025-31 Aralık 2025	39,4693	44,6982	22,7235
01 Ocak 2024-31 Aralık 2024	32,7925	35,4888	18,0469

2.12 İşletmenin Sürekliliği

Grup konsolide finansal tablolarını işletmenin sürekliliği ilkesine göre hazırlamıştır.

2.13 Yeni ve Revize Edilmiş Uluslararası Finansal Raporlama Standartları ve Yorumları

31 Aralık 2025 tarihi itibarıyla sona eren hesap dönemine ait konsolide finansal tabloların hazırlanmasında esas alınan muhasebe politikaları aşağıda özetlenen 1 Ocak 2026 tarihi itibarıyla geçerli yeni ve değiştirilmiş TMS/TFRS ve yorumları dışında önceki yılda kullanılanlar ile tutarlı olarak uygulanmıştır. Bu standartların ve yorumların Grup'un finansal durum ve performansı üzerindeki etkileri ilgili paragraflarda açıklanmıştır.

SARKUYSAN ELEKTROLİTİK BAKIR SANAYİ VE TİCARET A.Ş. 31 ARALIK 2025 TARİHİ İTİBARIYLA SONA EREN HESAP DÖNEMİNE AİT KONSOLİDE FİNANSAL TABLOLARI TAMAMLAYICI NOTLAR

(Tutarlar aksi belirtilmedikçe Türk Lirası ("TL") olarak enflasyonun etkilerini yansıtacak şekilde 31 Aralık 2025 tarihindeki satın alma gücü cinsinden ifade edilmiştir.)

i) 1 Ocak 2026 Tarihinden İtibaren Geçerli Olan Yeni Standart, Değişiklik ve Yorumlar

TFRS 9 ve TFRS 7 Değişiklikleri-Finansal Araçların Sınıflandırılması ve Ölçümü

KGK, 10 Ağustos 2025 tarihinde TFRS 9 Finansal Araçlar Standardı ("TFRS 9") ve TFRS 7 Finansal Araçlar: Açıklamalar Standardına ("TFRS 7") ilişkin finansal araçların sınıflandırılmasına ve ölçümüne değişiklikler yayımlamıştır. Değişiklik finansal yükümlülüklerin "teslim tarihi"nde finansal tablo dışı bırakılacağını açıklığa kavuşturmuştur. Bununla birlikte değişiklik, belirli koşulların sağlanması durumunda, elektronik ödeme sistemiyle yerine getirilen finansal yükümlülüklerin teslim tarihinden önce finansal tablo dışı bırakılmasına yönelik muhasebe politikası tercihi getirilmektedir. Ayrıca yapılan değişiklik, Çevresel, Sosyal Yönetimsel (ESG) bağlantılı ya da koşula bağlı benzer diğer özellikler içeren finansal varlıkların sözleşmeye bağlı nakit akış özelliklerinin nasıl değerlendirileceği ile geri çağrılabilir olmayan varlıklar ve sözleşmeye birbirine bağlı finansal araçlara yönelik uygulamalar hakkında açıklayıcı hükümler getirmektedir. Bunun yanı sıra bu değişiklik ile birlikte, koşullu bir olaya (ESG bağlantılı olanlar dahil) referans veren sözleşmesel hükümler içeren finansal varlık ve yükümlülükler ile gerçeğe uygun değer farkı diğer kapsamlı gelire yansıtılarak ölçülen özkaynağa dayalı finansal araçlar için TFRS 7'ye ilave açıklamalar eklenmiştir. Söz konusu değişiklik, 1 Ocak 2026 tarihi ya da sonrasında başlayan yıllık raporlama döneminde yürürlüğe girecektir. Erken uygulamasına izin verilmektedir. Yeni hükümler, geçmiş yıllar kârları (zararları) kaleminin açılış bakiyesinde düzeltme yapılmak suretiyle geriye dönük olarak uygulanacaktır.

Genel anlamda, Grup'un konsolide finansal tabloları üzerinde önemli bir etki beklememektedir.

TFRS 9 ve TFRS 7 Değişiklikleri-Doğaya Bağlı Elektriğe Dayanan Sözleşmeler

KGK, 10 Ağustos 2025 tarihinde "Doğaya Bağlı Elektriğe Dayanan Sözleşmeler" değişikliğini (TFRS 9 ve TFRS 7'ye ilişkin) Resmi Gazete'de yayımlamıştır. 1 Ocak 2026 tarihinde ya da sonrasında başlayan yıllık hesap dönemlerinde yürürlüğe girmektedir. İsteğe bağlı erken uygulama mümkündür. Değişiklik, "kendi için kullanım" istisnasına yönelik hükümlerin uygulanmasını açıklığa kavuşturmakta ve bu tür sözleşmelerin korunma aracı olarak kullanılması durumunda korunma muhasebesine izin vermektedir. Değişiklik ayrıca, bu sözleşmelerin işletmenin finansal performansı ve nakit akışları üzerindeki etkisinin yatırımcılar tarafından anlaşılmasını sağlamak amacıyla yeni açıklama hükümleri getirmektedir.

Standart Grup için geçerli değildir ve Grup'un konsolide finansal durumu veya performansı üzerinde etkisi olmayacaktır.

TMS/TFRS'ye İlişkin Yıllık İyileştirmeler-Cilt 11.

KGK tarafından 27 Eylül 2025 tarihli Resmi Gazete'de TMS/TFRS'ye ilişkin iyileştirmeler, Cilt 11 yayınlanmıştır. Bu kapsamda;

- › TFRS 1 Türkiye Finansal Raporlama Standartlarının İlk Uygulaması Standardı ("TFRS 1")-TMS/TFRS'yi ilk kez uygulayan bir işletme tarafından gerçekleştirilen korunma muhasebesi: Değişiklik, TFRS 1'de yer alan ifadeler ile TFRS 9'daki korunma muhasebesine ilişkin hükümler arasındaki tutarsızlığın yaratacağı muhtemel karışıklığın ortadan kaldırılması amacıyla gerçekleştirilmiştir.
- › TFRS 7 Finansal Araçlar: Açıklamalar-Finansal tablo dışı bırakmaya ilişkin kazanç ya da kayıplar:
- › TFRS 7'de, gözlemlenemeyen girdilerin ifade edilmesinde değişikliğe gidilmiş ve TFRS 13 Gerçeğe Uygun Değer Standardına referans eklenmiştir.
- › TFRS 9 Finansal Araçlar-Kira yükümlülüğünün kiracı tarafından finansal tablo dışı bırakılması ile işlem fiyatı: Kiracı açısından kira yükümlülüğü ortadan kalktığında, kiracının TFRS 9'daki finansal tablo dışı bırakma hükümlerini uygulaması gerekliliği ile birlikte ortaya çıkan kazanç ya da kaybın kâr veya zararda muhasebeleştirileceğini açıklığa kavuşturmak amacıyla TFRS 9'da değişikliğe gidilmiştir. Ayrıca, "işlem fiyatı"na yapılan referansın kaldırılması amacıyla TFRS 9'da değişiklik gerçekleştirilmiştir.
- › TFRS 10 Konsolide Finansal Tablolar-"Fiili vekilin" belirlenmesi: TFRS 10 paragraflarındaki tutarsızlıkların giderilmesi amacıyla değişiklik yapılmıştır.
- › TMS 7 Nakit Akış Tablosu-Maliyet yöntemi: Daha önceki değişikliklerle "maliyet yöntemi" ifadesinin kaldırılması sonrası söz konusu ifade silinmiştir.

Değişiklikler 1 Ocak 2026 tarihi ya da sonrasında başlayan yıllık raporlama dönemlerinde yürürlüğe girecek olup erken uygulama mümkündür.

Genel anlamda, Grup konsolide finansal tabloları üzerinde önemli bir etki beklememektedir.

SARKUYSAN ELEKTROLİTİK BAKIR SANAYİ VE TİCARET A.Ş. 31 ARALIK 2025 TARİHİ İTİBARIYLA SONA EREN HESAP DÖNEMİNE AİT KONSOLİDE FİNANSAL TABLOLARI TAMAMLAYICI NOTLAR

(Tutarlar aksi belirtilmedikçe Türk Lirası ("TL") olarak enflasyonun etkilerini yansıtacak şekilde 31 Aralık 2025 tarihindeki satın alma gücü cinsinden ifade edilmiştir.)

i) Yayınlanan Ama Yürürlüğe Girmemiş ve Erken Uygulamaya Konulmayan Standartlar

Konsolide finansal tabloların onaylanma tarihi itibarıyla yayımlanmış fakat cari raporlama dönemi için henüz yürürlüğe girmemiş ve Grup tarafından erken uygulanmaya başlanmamış yeni standartlar, yorumlar ve değişiklikler aşağıdaki gibidir. Grup aksi belirtilmedikçe yeni standart ve yorumların yürürlüğe girmesinden sonra konsolide finansal tablolarını ve dipnotlarını etkileyecek gerekli değişiklikleri yapacaktır.

TFRS 10 ve TMS 28 Değişiklikleri: Yatırımcı İşletmenin İştirak veya İş Ortaklığına Yaptığı Varlık Satışları veya Katkıları

KGK, özkaynak yöntemi ile ilgili devam eden araştırma projesi çıktılarına bağlı olarak değiştirilmek üzere, Aralık 2017'de TFRS 10 Konsolide Finansal Tablolar Standardı ve TMS 28 İştirakler ve İş Ortaklıklarındaki Yatırımlar Standardında yapılan söz konusu değişikliklerin geçerlilik tarihini süresiz olarak ertelemiştir. Ancak, erken uygulamaya halen izin vermektedir.

Grup söz konusu değişikliklerin etkilerini, bahsi geçen standartlar nihai halini aldıktan sonra değerlendirecektir.

TFRS 17 Sigorta Sözleşmeleri Standardı

KGK Şubat 2019'da sigorta sözleşmeleri için muhasebeleştirme ve ölçüm, sunum ve açıklamayı kapsayan kapsamlı yeni bir muhasebe standardı olan TFRS 17 Sigorta Sözleşmeleri Standardını ("TFRS 17") yayımlamıştır. TFRS 17 hem sigorta sözleşmelerinden doğan yükümlülüklerin güncel bilanço değerleri ile ölçümünü hem de kârın hizmetlerin sağlandığı dönem boyunca muhasebeleştirmesini sağlayan bir model getirmektedir. Standardın zorunlu yürürlük tarihi, yapılan son düzenleme ile birlikte 1 Ocak 2027 veya sonrasında başlayan hesap dönemlerine ertelenmiştir.

Standart Grup için geçerli değildir ve Grup'un finansal durumu veya performansı üzerinde etkisi olmayacaktır.

TFRS 18 Finansal Tablolarda Sunum ve Açıklama

TFRS 18 Finansal Tablolarda Sunum ve Açıklama Standardı ("TFRS 18") 8 Mayıs 2025 tarihli Resmî Gazete'de yayımlanmıştır. 1 Ocak 2027 tarihinde veya bu tarihten sonra başlayan yıllık raporlama dönemleri için geçerlidir. Bu, kâr veya zarar tablosundaki güncellemelere odaklanan, finansal tabloların sunumuna ve açıklanmasına ilişkin yeni standarttır. TFRS 18 işletmelerin, kâr veya zarar tablosunda yer verilen tüm gelir ve giderleri, esas faaliyetler, yatırım faaliyetleri, finansman faaliyetleri, gelir vergileri ve durdurulan faaliyetler olmak üzere beş kategoriden biri içerisinde sunmasını zorunlu kılmaktadır. TFRS 18'de getirilen temel yeni kavramlar aşağıdakilerle ilgilidir.

- › Kâr veya zarar tablosunun yapısı,
- › İşletmenin finansal tablolarının dışında raporlanan belirli kâr veya zarar performans ölçütleri için finansal tablolarda gerekli açıklamalar,
- › Genel olarak temel finansal tablolar ve dipnotlar için geçerli olan toplama ve ayırtırmaya ilişkin geliştirilmiş ilkeler.

Grup TFRS 18'in finansal tabloları üzerindeki etkilerini değerlendirmektedir.

TFRS 19 Kamuya Hesap Verme Sorumluluğu Bulunmayan Bağlı Ortaklıklar: Açıklamalar Standardı

TFRS 19 Kamuya Hesap Verme Sorumluluğu Bulunmayan Bağlı Ortaklıklar: Açıklamalar Standardı ("TFRS 19"), 10 Ağustos 2025 tarihli Resmi Gazete'de yayımlanmıştır. 1 Ocak 2027 tarihinde veya bu tarihten sonra başlayan yıllık raporlama dönemleri için geçerlidir. Erken uygulamaya izin verilmektedir. Bu standart kapsama giren bağlı ortaklıklar açısından TMS/TFRS'lerde yer alan açıklama yükümlülüklerinin azaltılması amacına yöneliktir. TFRS 19 kapsamında kamuya hesap verme sorumluluğu bulunmayan ve kendisi bir bağlı ortaklık niteliğinde olan işletmelerin, diğer TMS/TFRS'de yer alan açıklama hükümleri yerine TFRS 19'da düzenlenen kolaylaştırılmış açıklama hükümlerini uygulaması öngörülmektedir. Böylece, bu işletmelerin açıklama hükümleri açısından raporlama yükümlülüklerinin hafifletilmesi amaçlanmaktadır. TFRS 19'un uygulanması zorunlu olmayıp, işletmelerin tercihine bırakılmıştır.

Bir bağlı ortaklık aşağıdaki durumlarda ilgili şartları sağlar:

- › Halka açık olmayan ya da sermaye piyasası araçları borsada işlem görmeyen bağlı ortaklık olması veya,
- › TMS/TFRS'ye uygun, kamunun kullanımına açık konsolide finansal tablolar üreten bir ana veya ara ana ortaklığının olması.

TFRS 19'un Grup konsolide finansal tabloları üzerindeki etkisi bulunmamaktadır.

SARKUYSAN ELEKTROLİTİK BAKIR SANAYİ VE TİCARET A.Ş. 31 ARALIK 2025 TARİHİ İTİBARIYLA SONA EREN HESAP DÖNEMİNE AİT KONSOLİDE FİNANSAL TABLOLARI TAMAMLAYICI NOTLAR

(Tutarlar aksi belirtilmedikçe Türk Lirası ("TL") olarak enflasyonun etkilerini yansıtacak şekilde 31 Aralık 2025 tarihindeki satın alma gücü cinsinden ifade edilmiştir.)

DİPNOT 3 İŞLETME BİRLEŞMELERİ

Bulunmamaktadır.

DİPNOT 4 DİĞER İŞLETMELERDEKİ PAYLAR

Bulunmamaktadır.

DİPNOT 5 BÖLÜMLERE GÖRE RAPORLAMA

Grup'un dönem sonları itibarıyla faaliyet bölümleri bazında kâr/zarar özeti aşağıdaki gibidir:

31 Aralık 2025

	Bakır	Emaye Bobin Teli	CTC Tel	Makara	Makine	Diğer	Toplam	Konsolidasyon ve Eliminasyon Düzeltilmeleri	01.01.2025 31.12.2025
Hasılat	91.291.568.241	4.359.311.652	1.568.375.181	64.061.217	365.322.892	866.288.722	98.514.927.905	(19.400.473.883)	79.114.454.022
Satışların Maliyeti	(87.331.358.981)	(4.117.338.532)	(1.428.908.348)	(55.670.381)	(253.633.169)	(563.880.060)	(93.750.789.471)	17.344.598.780	(76.406.190.691)
Brüt Kâr/Zarar	3.960.209.260	241.973.120	139.466.833	8.390.836	111.689.723	302.408.662	4.764.138.434	(2.055.875.103)	2.708.263.331

31 Aralık 2024

	Bakır	Emaye Bobin Teli	CTC Tel	Makara	Makine	Diğer	Toplam	Konsolidasyon ve Eliminasyon Düzeltilmeleri	01.01.2024 31.12.2024
Hasılat	89.476.305.537	4.739.105.078	1.077.060.990	39.413.073	171.120.017	842.753.958	96.345.758.653	(18.816.382.457)	77.529.376.196
Satışların Maliyeti	(84.497.389.575)	(4.482.748.751)	(1.010.593.476)	(35.746.392)	(108.524.628)	(620.971.932)	(90.755.974.754)	17.341.880.134	(73.414.094.620)
Brüt Kâr/Zarar	4.978.915.962	256.356.327	66.467.514	3.666.681	62.595.389	221.782.026	5.589.783.899	(1.474.502.323)	4.115.281.576

DİPNOT 6 NAKİT VE NAKİT BENZERLERİ

Grup'un dönem sonları itibarıyla Nakit ve Nakit Benzeri varlıkları aşağıda açıklanmıştır:

Hesap Adı	31 Aralık 2025	31 Aralık 2024
Kasa	94.733	165.372
Banka	1.700.118.094	1.534.352.861
-Vadesiz Mevduat	549.598.685	340.534.513
-Vadeli Mevduat	1.150.519.409	1.193.818.348
Diğer Hazır Değerler	7.439	3.933
Toplam	1.700.220.266	1.534.522.166

Grup'un dönem sonu tarihi itibarıyla Bloke mevduatı bulunmamaktadır.

31 Aralık 2025 tarihi itibarıyla etkin faiz yöntemi ile hesaplanan vadeli mevduatlara ilişkin faiz gelir tahakkuku tutarı 4.206.542 TL'dir. (31 Aralık 2024: 10.770.575 TL'dir.)

Grup'un dönem sonları itibarıyla konsolide nakit akış tablosunda görünen nakit ve nakit benzerleri aşağıdaki gibidir.

Hesap Adı	31 Aralık 2025	31 Aralık 2024
Finansal Durum Tablosunda Görünen Tutar	1.700.220.266	1.534.522.166
Faiz Gelir Tahakkukları	(4.206.542)	(10.770.575)
Nakit Akış Tablosunda Görünen Tutar	1.696.013.724	1.523.751.591

SARKUYSAN ELEKTROLİTİK BAKIR SANAYİ VE TİCARET A.Ş. 31 ARALIK 2025 TARİHİ İTİBARIYLA SONA EREN HESAP DÖNEMİNE AİT KONSOLİDE FİNANSAL TABLOLARI TAMAMLAYICI NOTLAR

(Tutarlar aksi belirtilmedikçe Türk Lirası ("TL") olarak enflasyonun etkilerini yansıtacak şekilde 31 Aralık 2025 tarihindeki satın alma gücü cinsinden ifade edilmiştir.)

Grup'un banka mevduatlarına ilişkin vade analizine aşağıda yer verilmiştir:

Hesap Adı	31 Aralık 2025	31 Aralık 2024
Vadesiz	549.598.685	340.534.513
1-30 gün	1.023.272.599	990.895.729
30-90 gün	127.246.810	202.922.619
Toplam	1.700.118.094	1.534.352.861

Vadeli mevduatların para birimi cinsinden etkin faiz oranlarına aşağıda yer verilmiştir:

Para Cinsi	31 Aralık 2025		31 Aralık 2024	
	TL Karşılığı Tutar	Faiz Oranı	TL Karşılığı Tutar	Faiz Oranı
TL	482.460.078	23,62-32,51%	676.811.443	11,01-53,39%
USD	132.119.869	6,79-8,02%	109.956.594	0,00%
EURO	491.654.991	3,21-8,81%	397.961.110	0,00%-0,01%
GBP	44.284.471	8,32%	9.089.201	0,00%-0,01%
Toplam	1.150.519.409		1.193.818.348	

DİPNOT 7 FİNANSAL YATIRIMLAR

Grup'un dönem sonları itibarıyla finansal yatırımları aşağıda açıklanmıştır.

I) Kısa Vadeli Finansal Yatırımlar

	31 Aralık 2025	31 Aralık 2024
Dönen varlıklar		
<i>Borsada işlem görmeyen:</i>		
İş Yatırım Menkul Değerler A.Ş.	884.182	999.961
Ziraat Para Piyasası Fonu	270.623	92.611.230
İşbank A.Ş. Yeşil Fon	1.461.213	525.218
	2.616.018	94.136.409

SARKUYSAN ELEKTROLİTİK BAKIR SANAYİ VE TİCARET A.Ş. 31 ARALIK 2025 TARİHİ İTİBARIYLA SONA EREN HESAP DÖNEMİNE AİT KONSOLİDE FİNANSAL TABLOLARI TAMAMLAYICI NOTLAR

(Tutarlar aksi belirtilmedikçe Türk Lirası ("TL") olarak enflasyonun etkilerini yansıtacak şekilde 31 Aralık 2025 tarihindeki satın alma gücü cinsinden ifade edilmiştir.)

II) Uzun Vadeli Finansal Yatırımlar

Grup'un finansal yatırımları gerçeğe uygun değer farkı kâr veya zarara yansıtılan finansal varlıklar olarak tasniflenmiş yatırımlardan oluşmaktadır. Grup, hisse senetlerine yaptığı yatırımları gerçeğe uygun değeri gelir tablosuna yansıtılan finansal varlıklar olarak sınıflandırır. Grup'un 31 Aralık 2025 ve 31 Aralık 2024 tarihleri itibarıyla Finansal Yatırımları aşağıdaki gibidir;

	Pay Oranı	31 Aralık 2025	31 Aralık 2024
Duran varlıklar			
<i>Borsada işlem görmeyen:</i>			
Kamaş Kuyumcukent Alış Veriş Merkezi (*)	< 1	14.812	14.812
Kiaş Kuyumcukent İşletme A.Ş.	< 1	169.403	169.403
Kocaeli Savunma Sanayi ve Ticaret A.Ş.	> 1	1.442.358	1.391.649
KSO Enerji A.Ş.	> 1	-	281.382
<i>Borsada işlem gören:</i>			
Kuyuş Kuyumculuk Gayrimenkul Yatırım Ort.	< 1	30.117.024	15.252.525
		31.743.597	17.109.771

(*) Aktif bir piyasada oluşmuş piyasa fiyatı bulunmayan ve diğer değerlendirme yöntemleri kullanılarak piyasa değeri tespit edilemeyen gerçeğe uygun değer farkı gelir tablosuna yansıtılan hisse senetleri konsolide finansal tablolarda, en son gerçeğe uygun değer tespiti yapılan tarih itibarıyla endekslenmiş değerleri ile gösterilmiştir. Aktif piyasa fiyatı bulunmayan gerçeğe uygun değer farkı gelir tablosuna yansıtılan hisse senetleri güncel bir tarih itibarıyla bağımsız şirket değerlendirme çalışmaları bulunmadığından kalıcı değer düşüklüğü olduğuna ilişkin somut veriler bulunmamaktadır. Bu nedenle bu finansal varlıklar için herhangi bir değer düşüklüğü karşılığı ayrılmamıştır.

Kısa-Uzun Vadeli Finansal Yatırımlar hareket tablosu aşağıdadır;

	1 Ocak 2025 31 Aralık 2025	1 Ocak 2024 31 Aralık 2024
Bağlı Menkul Kıymetler		
Dönem Başı	111.246.180	16.274.867
İlaveler	1.211.399	93.417.830
Değer Artışı/(Azalışı)	19.398.041	11.920.035
Azalmalar (-)	(92.621.105)	-
Enflasyon Etkisi	(4.874.900)	(10.366.552)
Dönem Sonu	34.359.615	111.246.180

DİPNOT 8 FİNANSAL BORÇLAR

Grup'un dönem sonları itibarıyla Kısa Vadeli Finansal Borçları aşağıda açıklanmıştır:

Hesap Adı	31 Aralık 2025	31 Aralık 2024
Banka Kredileri	4.845.153.383	5.229.719.787
İhraç Edilmiş Borçlanma Araçları	-	379.215.868
Uzun Vadeli Kredilerin Kısa Vadeli Taksitleri	1.582.605.413	963.681.296
Finansal Kiralama İşlemlerinden Borçlar	77.569.764	66.600.225
Diğer Finansal Borçlar	1.268.743.489	468.405.426
Tahvil Anapara Borç, Taksit ve Faizleri (*)	-	371.938.943
Kiralama Yükümlülükleri	5.007.186	6.545.218
Toplam	7.779.079.235	7.486.106.763

Banka kredileri konsolide finansal tablolarda itfa edilmiş maliyet bedeli ile yer almaktadır.

SARKUYSAN ELEKTROLİTİK BAKIR SANAYİ VE TİCARET A.Ş. 31 ARALIK 2025 TARİHİ İTİBARIYLA SONA EREN HESAP DÖNEMİNE AİT KONSOLİDE FİNANSAL TABLOLARI TAMAMLAYICI NOTLAR

(Tutarlar aksi belirtilmedikçe Türk Lirası ("TL") olarak enflasyonun etkilerini yansıtacak şekilde 31 Aralık 2025 tarihindeki satın alma gücü cinsinden ifade edilmiştir.)

Grup'un dönem sonları itibarıyla Uzun Vadeli Finansal Borçları aşağıda açıklanmıştır:

Hesap Adı	31 Aralık 2025	31 Aralık 2024
Banka Kredileri	3.254.089.873	1.246.617.517
Finansal Kiralama İşlemlerinden Borçlar	156.304.927	162.719.129
Kiralama Yükümlülükleri	7.494.382	4.363.773
Toplam	3.417.889.182	1.413.700.419

(*) Şirket, Sermaye Piyasası Kurulu'nun 16.01.2023 tarih ve E-29833736-105.02.02-31861 sayılı kararıyla uygun görülen ihraç limiti kapsamında, yurt içinde halka arz edilmeksizin nitelikli yatırımcılara satılmak üzere 733 gün vadeli, sabit faizli, 6 ayda bir kupon ödemeli, 15.09.2025 itfa tarihli, TRSSRKY92514 ISIN kodlu nominal bedeli 250.000.000 TL olan tahvil ihraç etmiştir. İhraç Edilmiş Borçlanma Araçları finansal tablolarda itfa edilmiş maliyet bedeli ile yer almaktadır.

a) Banka kredilerine ilişkin vadeler aşağıdaki gibidir:

Krediler	31 Aralık 2025	31 Aralık 2024
0-3 ay	3.291.900.911	2.804.089.851
4-12 ay	3.135.857.885	3.389.311.232
13-36 ay	2.575.872.373	1.118.217.395
37-60 ay	364.728.152	75.658.316
60 ay ve üzeri	313.489.348	52.741.806
TOPLAM	9.681.848.669	7.440.018.600

Finansal Kiralama Borçları	31 Aralık 2025	31 Aralık 2024
0-3 ay	-	-
4-12 ay	77.569.764	66.600.225
13-36 ay	156.304.927	162.719.129
37-60 ay	-	-
TOPLAM	233.874.691	229.319.354

SARKUYSAN ELEKTROLİTİK BAKIR SANAYİ VE TİCARET A.Ş. 31 ARALIK 2025 TARİHİ İTİBARIYLA SONA EREN HESAP DÖNEMİNE AİT KONSOLİDE FİNANSAL TABLOLARI TAMAMLAYICI NOTLAR

(Tutarlar aksi belirtilmedikçe Türk Lirası ("TL") olarak enflasyonun etkilerini yansıtacak şekilde 31 Aralık 2025 tarihindeki satın alma gücü cinsinden ifade edilmiştir.)

31 Aralık 2025

Krediler

Türü	Döviz Tutarı	TL Tutarı	Etkin Faiz Oranı (%)
TL Krediler	2.840.364.086	2.840.364.086	23,62-32,51%
USD Krediler	12.675.763	544.080.493	6,79-8,02%
EURO Krediler	26.543.759	1.337.181.671	3,21-8,81%
GBP Krediler	2.136.697	123.527.133	8%
Krediler Toplamı (Kısa Vadeli)		4.845.153.383	

Türü	Döviz Tutarı	TL Tutarı	Etkin Faiz Oranı (%)
TL Krediler	9.390.464	9.390.464	44,25%
USD Krediler	6.038.152	259.174.965	5,38-8,02%
EURO Krediler	25.897.546	1.304.627.746	2,51-8,81%
GBP Krediler	162.807	9.412.238	5%
Krediler Toplamı (Uzun Vadeli Kredilerin Kısa Vadeli Taksitleri)		1.582.605.413	

Türü	Döviz Tutarı	TL Tutarı	Etkin Faiz Oranı (%)
TL Krediler	-	-	
USD Krediler	17.320.293	743.437.203	5,38-5,9%
EURO Krediler	47.587.665	2.397.300.034	2,51-6,34%
GBP Krediler	1.960.704	113.352.636	5%
Krediler Toplamı (Uzun Vadeli)		3.254.089.873	

Finansal Kiralama Borçları

31 Aralık 2025	Döviz Tutarı	TL Tutarı	Etkin Faiz Oranı (%)
Finansal Kiralama İşlemlerden Borçlar USD (1-12 ay)	1.807.188	77.569.764	2,38-4,45%
Finansal Kiralama İşlemlerden Borçlar USD (1-5 yıl)	3.641.528	156.304.927	2,38-4,45%
Genel Toplam		233.874.691	

SARKUYSAN ELEKTROLİTİK BAKIR SANAYİ VE TİCARET A.Ş. 31 ARALIK 2025 TARİHİ İTİBARIYLA SONA EREN HESAP DÖNEMİNE AİT KONSOLİDE FİNANSAL TABLOLARI TAMAMLAYICI NOTLAR

(Tutarlar aksi belirtilmedikçe Türk Lirası ("TL") olarak enflasyonun etkilerini yansıtacak şekilde 31 Aralık 2025 tarihindeki satın alma gücü cinsinden ifade edilmiştir.)

31 Aralık 2024

Krediler

Türü	Döviz Tutarı	TL Tutarı	Etkin Faiz Oranı (%)
TL Krediler	3.728.120.417	3.728.120.417	11,30-55,46%
USD Krediler	11.673.412	540.037.800	4,31-11,20%
EURO Krediler	19.961.255	961.561.570	2,90-9,22%
GBP Krediler	-	-	-
Krediler Toplamı (Kısa Vadeli)		5.229.719.787	

Türü	Döviz Tutarı	TL Tutarı	Etkin Faiz Oranı (%)
TL Krediler	41.700.805	41.700.805	20,86-21,87%
USD Krediler	2.450.832	113.380.898	1,70-12,75%
EURO Krediler	16.785.886	808.599.593	2,9-9,16%
GBP Krediler	-	-	10,42-11,43%
Krediler Toplamı (Uzun Vadeli Kredilerin Kısa Vadeli Taksitleri)		963.681.296	

Türü	Döviz Tutarı	TL Tutarı	Etkin Faiz Oranı (%)
TL Krediler	11.859.353	11.859.352	13,77-14,21%
USD Krediler	2.870.293	132.786.104	1,7%-5,7%
EURO Krediler	22.876.066	1.101.972.061	2,9-9,16%
GBP Krediler	-	-	-
Krediler Toplamı (Uzun Vadeli)		1.246.617.517	

Finansal Kiralama Borçları

31.12.2024	Döviz Tutarı	TL Tutarı
Finansal Kiralama İşlemlerden Borçlar USD (1-12 ay)	1.439.625	66.600.225
Finansal Kiralama İşlemlerden Borçlar USD (1-5 yıl)	3.517.323	162.719.129
Genel Toplam		229.319.354

DİPNOT 9 DIĞER FİNANSAL YÜKÜMLÜLÜKLER

Bulunmamaktadır.

SARKUYSAN ELEKTROLİTİK BAKIR SANAYİ VE TİCARET A.Ş. 31 ARALIK 2025 TARİHİ İTİBARIYLA SONA EREN HESAP DÖNEMİNE AİT KONSOLİDE FİNANSAL TABLOLARI TAMAMLAYICI NOTLAR

(Tutarlar aksi belirtilmedikçe Türk Lirası ("TL") olarak enflasyonun etkilerini yansıtacak şekilde 31 Aralık 2025 tarihindeki satın alma gücü cinsinden ifade edilmiştir.)

DİPNOT 10 TİCARİ ALACAK VE BORÇLAR

Grup'un dönem sonları itibarıyla Kısa Vadeli Ticari Alacakları aşağıda açıklanmıştır:

Hesap Adı	31.12.2025	31.12.2024
İlişkili Olmayan Taraflardan Ticari Alacaklar	8.865.415.161	7.780.743.985
-Alıcılar	8.879.381.219	7.811.722.722
-Alacak Senetleri	12.477.329	-
-Reeskont	(26.443.387)	(30.978.737)
-Şüpheli Ticari Alacaklar	353.609.993	315.768.718
-Şüpheli Ticari Alacak Karşılığı (-)	(353.609.993)	(315.768.718)
İlişkili Taraflardan Ticari Alacaklar	29.716.504	33.388.218
-İlişkili Taraflardan Ticari Alacaklar	29.716.504	33.388.218
Toplam	8.895.131.665	7.814.132.203

Alacaklarının vadesi ağırlıklı olarak 38 gündür. (31 Aralık 2024: 40 gün) Yurtiçi ve yurtdışı satışlarına ilişkin alacaklar Eximbank sigortası kapsamında güvence altına alınmaktadır.

31 Aralık 2025 ve 31 Aralık 2024 tarihleri itibarıyla ilgili para birimindeki ticari alacakların yıllık etkin faiz oranları aşağıda açıklanmıştır:

Hesap Adı	31 Aralık 2025	31 Aralık 2024
TL Ticari Alacaklar	%54,98	%58,88
Euro Ticari Alacaklar	%2,243	%2,460
Usd Ticari Alacaklar	%4,204	%4,175
Gbp Ticari Alacaklar	%4,213	%5,056

Ayrıca yurtiçi alacaklarına ilişkin teminat mektupları, teminat senetleri, teminat çekleri ve ipotekler mevcut olup ayrıntılara ilişkin bilgiler **Dipnot 22'**de yer almaktadır.

Ticari alacaklardaki risklerin düzeyine ilişkin açıklamalara **Dipnot 38'**de yer verilmiştir.

Grup, tahsil imkanı kalmadığına dair objektif bir bulgu olan tüm alacaklar için karşılık ayırmaktadır. Ayrıca TFRS 9 uyarınca önemli bir finansman bileşeni içermeyen ticari alacaklar için de karşılık ayırmaktadır. 31 Aralık tarihi itibarıyla ayrılan Şüpheli Alacak Karşılığı tutarı 353.609.993 TL'dir. (**Dipnot 31**) (31 Aralık 2024: 315.768.718 TL)

Şüpheli alacaklar karşılığındaki hareketler:

Hesap Adı	1 Ocak 2025 31 Aralık 2025	1 Ocak 2024 31 Aralık 2024
Dönem başı bakiyesi	(315.768.718)	(397.010.444)
Konusu Kalmayan Karşılık	2.050	1.750.684
Kur Farkı	(66.639.611)	(40.239.710)
Dönem gideri	(45.728.721)	(2.662.406)
Enflasyon Etkisi	74.525.007	122.393.158
Dönem sonu bakiyesi	(353.609.993)	(315.768.718)

Grup'un dönem sonları itibarıyla Uzun Vadeli Ticari Alacakları bulunmamaktadır.

SARKUYSAN ELEKTROLİTİK BAKIR SANAYİ VE TİCARET A.Ş. 31 ARALIK 2025 TARİHİ İTİBARIYLA SONA EREN HESAP DÖNEMİNE AİT KONSOLİDE FİNANSAL TABLOLARI TAMAMLAYICI NOTLAR

(Tutarlar aksi belirtilmedikçe Türk Lirası ("TL") olarak enflasyonun etkilerini yansıtacak şekilde 31 Aralık 2025 tarihindeki satın alma gücü cinsinden ifade edilmiştir.)

Grup'un dönem sonları itibarıyla Kısa Vadeli Ticari Borçları aşağıda açıklanmıştır.

Hesap Adı	31 Aralık 2025	31 Aralık 2024
İlişkili Olmayan Tarafalara Ticari Borçlar	6.841.937.524	4.382.120.629
-Satıcılar	6.858.385.175	4.395.901.983
-Borç Senetleri	161.120	694.581
-Ticari borçlar reeskontu	(16.608.771)	(14.475.935)
İlişkili Tarafalara Ticari Borçlar	-	-
-İlişkili Tarafalara Ticari borçlar	-	-
Toplam	6.841.937.524	4.382.120.629

Grup'un 31 Aralık 2025 tarihi itibarıyla tedarikçilerinden yaptığı alımların ortalama vadesi 26 gündür.

(31 Aralık 2024: 34 gün)

31 Aralık 2025 ve 31 Aralık 2024 tarihleri itibarıyla ilgili para birimindeki ticari borçların yıllık etkin faiz oranları aşağıda açıklanmıştır:

Hesap Adı	31 Aralık 2025	31 Aralık 2024
TL Ticari Borçlar	% 54,98	% 58,88
Euro Ticari Borçlar	% 2,243	% 2,460
Usd Ticari Borçlar	% 4,204	% 4,175
Gbp Ticari Borçlar	% 4,213	% 5,056

Grup'un dönem sonları itibarıyla Uzun Vadeli Ticari Borçları bulunmamaktadır.

DİPNOT 11 DİĞER ALACAK VE BORÇLAR

Grup'un dönem sonları itibarıyla Kısa Vadeli Diğer Alacakları aşağıda açıklanmıştır:

Hesap Adı	31 Aralık 2025	31 Aralık 2024
Verilen Depozito ve Teminatlar	53.617.625	57.214.677
Vergi Dairesinden Alacaklar	705.156.457	330.864.053
Personelden Alacaklar	2.886.483	21.231.269
Diğer Alacaklar	15.391.082	11.022.614
Toplam	777.051.647	420.332.613

(*) Vergi dairesinden alacaklar ağırlıklı olarak KDV iade alacaklarından oluşmaktadır, Şirket bu alacakları ile ilgili olarak 426.773.277 TL'lik kısım mahsuben veya nakden ile ilgili iade başvuruları yapılmış olup, iade süreci tamamlanmış veya devam etmektedir.

Grup'un dönem sonları itibarıyla Uzun Vadeli Diğer Alacakları aşağıda açıklanmıştır.

Hesap Adı	31 Aralık 2025	31 Aralık 2024
Verilen Depozito ve Teminatlar	5.906.888	6.554.893
Toplam	5.906.888	6.554.893

SARKUYSAN ELEKTROLİTİK BAKIR SANAYİ VE TİCARET A.Ş. 31 ARALIK 2025 TARİHİ İTİBARIYLA SONA EREN HESAP DÖNEMİNE AİT KONSOLİDE FİNANSAL TABLOLARI TAMAMLAYICI NOTLAR

(Tutarlar aksi belirtilmedikçe Türk Lirası ("TL") olarak enflasyonun etkilerini yansıtacak şekilde 31 Aralık 2025 tarihindeki satın alma gücü cinsinden ifade edilmiştir.)

Grup'un dönem sonları itibarıyla Kısa Vadeli Diğer Borçları aşağıda açıklanmıştır:

Hesap Adı	31 Aralık 2025	31 Aralık 2024
İlişkili Olmayan Tarafalara Diğer Borçlar	69.464.317	92.076.992
Diğer Borçlar	41.340.304	59.971.491
<i>Alınan Depozito ve Teminatlar</i>	<i>1.206.080</i>	<i>1.088.206</i>
<i>Ödenecek Vergi, Harç ve Diğer Kesintiler</i>	<i>24.714.201</i>	<i>29.640.959</i>
<i>Ödenecek Diğer Yükümlülükler</i>	<i>2.203.732</i>	<i>1.376.336</i>
İlişkili Tarafalara Diğer Borçlar	-	-
Toplam	69.464.317	92.076.992

Grup'un dönem sonları itibarıyla Uzun Vadeli Diğer Borçları bulunmamaktadır.

DİPNOT 12 ÇALIŞANLARA SAĞLANAN FAYDALAR KAPSAMINDA BORÇLAR

Grup'un dönem sonları itibarıyla Çalışanlara Sağlanan Faydalara İlişkin Borçları aşağıda açıklanmıştır.

Hesap Adı	31 Aralık 2025	31 Aralık 2024
Ücret Borçları	25.010.332	45.649.281
Ödenecek Vergi, Harç ve Diğer Kesintiler	17.116.238	42.722.510
Ödenecek SGK	35.728.604	38.967.169
Toplam	77.855.174	127.338.960

DİPNOT 13 STOKLAR

Grup'un dönem sonları itibarıyla Stokları aşağıda açıklanmıştır:

Hesap Adı	31 Aralık 2025	31 Aralık 2024
İlk Madde ve Malzeme	3.545.031.302	2.510.553.676
Yarı Mamuller	1.977.433.178	1.872.304.407
Mamuller	2.862.573.358	2.368.024.018
Ticari Mallar	103.940.499	90.065.830
Diğer Stoklar	269.186.352	182.338.873
Toplam	8.758.164.689	7.023.286.804

Grup'un satın almış olduğu hammadde stokları faaliyet döngüsü çerçevesinde üretimde kullanılmak ve daha sonra satılmak üzere elde bulundurulmuş varlıkları içermektedir. Aktif değerler üzerindeki sigorta bilgilerine **Dipnot 22**'de yer verilmiştir. Teminat olarak verilen stok yoktur. Cari ve önceki dönemlerde stokların maliyetine yüklenen finansman gideri yoktur.

Grup'un stoklarının önemli bir kısmı bakır vb. metal içeriklerine sahip stoklardır ve fiyatları Londra Metal Borsası (LME) gibi uluslararası piyasalarda oluşmaktadır. Grup Yönetimi olarak stokların Londra Metal Borsasında (LME) oluşan satış fiyatlarını baz alan bir değerlendirme yapmış ve maliyet tutarı satış fiyatından düşük olduğundan stoklar için cari dönemde değer düşüklüğü karşılığı ayrılmamıştır.

DİPNOT 14 TÜREV ARAÇLAR

Grup'un dönem sonları itibarıyla türev araçları aşağıda açıklanmıştır:

31 Aralık 2025

Grup'un 31 Aralık 2025 tarihi itibarıyla 600.000 GBP satış karşılığı 788.048 USD alışı özellikli vadeli döviz alım satım sözleşmeleri, 2.350.000 EURO satış karşılığı 2.705.430 USD bulunmaktadır. Bu sözleşmelerden kaynaklanan 3.185.428 TL yükümlülüğü bulunmaktadır.

SARKUYSAN ELEKTROLİTİK BAKIR SANAYİ VE TİCARET A.Ş. 31 ARALIK 2025 TARİHİ İTİBARIYLA SONA EREN HESAP DÖNEMİNE AİT KONSOLİDE FİNANSAL TABLOLARI TAMAMLAYICI NOTLAR

(Tutarlar aksi belirtilmedikçe Türk Lirası ("TL") olarak enflasyonun etkilerini yansıtacak şekilde 31 Aralık 2025 tarihindeki satın alma gücü cinsinden ifade edilmiştir.)

Ayrıca birebir sipariş bazında satış ve alım fiyat hareketlerine karşı korunma sağlanması amacıyla gerçekleştirilen hedge işlemlerinden, 27.964.040 USD ve 5.403.707 EURO alış ile 26.672.162 USD ve 5.613.528 EURO satış taahhütleri mevcuttur. Bu sözleşmelerden kaynaklanan 46.990.723 TL yükümlülüğü oluşmuştur.

31 Aralık 2024

Grup'un 31 Aralık 2024 tarihi itibarıyla 4.400.000 GBP satış karşılığı 5.742.870 USD alış özellikli vadeli döviz alım satım sözleşmeleri, 5.800.000 EURO satış karşılığı 6.476.730 USD alış özellikli, 1.539.658.823 TL satış karşılığı 27.269.070 USD bulunmaktadır. Bu sözleşmelerden kaynaklanan 215.827 TL yükümlülüğü bulunmaktadır.

Ayrıca birebir sipariş bazında satış ve alım fiyat hareketlerine karşı korunma sağlanması amacıyla gerçekleştirilen hedge işlemlerinden, 8.846.150 USD ve 10.352.465 EURO alış ile 8.249.733 USD ve 10.446.345 EURO satış taahhütleri mevcuttur. Bu sözleşmelerden kaynaklanan 23.183.327 TL yükümlülüğü oluşmuştur.

Türev Finansal Araçlara İlişkin Varlık ve Yükümlülükler aşağıda yer almaktadır:

	31 Aralık 2025		31 Aralık 2024	
	Varlık	Yükümlülük	Varlık	Yükümlülük
Vadeli Döviz Alım/Satım Sözleşmeleri		(3.185.428)	-	(215.827)
Vadeli Hammadde Mamül Alım/Satım Sözleşmeleri	-	(46.990.723)	-	(23.183.327)
Toplam	-	(50.176.152)	-	(23.399.154)

DİPNOT 15 DEVAM EDEN İNŞAAT SÖZLEŞMELERİNE İLİŞKİN VARLIKLAR

Bulunmamaktadır.

DİPNOT 16 ÖZKAYNAK YÖNTEMİYLE DEĞERLENEN YATIRIMLAR

Grup'un dönem sonları itibarıyla özkaynak yöntemiyle değerlendirilen yatırımları aşağıda açıklanmıştır:

31 Aralık 2025

Kuruluş Adı	İştirak Oranı	Değer Düşüş Karşılığı	31 Aralık 2025
			Finansal Durum Tablosu Net Değeri
Demisaş	44	-	464.967.441
Toplam		-	464.967.441

31 Aralık 2024

Kuruluş Adı	İştirak Oranı	Değer Düşüş Karşılığı	31 Aralık 2024
			Finansal Durum Tablosu Net Değeri
Demisaş	44	-	557.510.620
Toplam		-	557.510.620

SARKUYSAN ELEKTROLİTİK BAKIR SANAYİ VE TİCARET A.Ş. 31 ARALIK 2025 TARİHİ İTİBARIYLA SONA EREN HESAP DÖNEMİNE AİT KONSOLİDE FİNANSAL TABLOLARI TAMAMLAYICI NOTLAR

(Tutarlar aksi belirtilmedikçe Türk Lirası ("TL") olarak enflasyonun etkilerini yansıtacak şekilde 31 Aralık 2025 tarihindeki satın alma gücü cinsinden ifade edilmiştir.)

Özkaynaktan Pay Alma yöntemi ile muhasebeleştirilen yatırımlara ilişkin Gerçeğe Uygun Değer Hareket Tablosu aşağıdaki gibidir.

	01 Ocak 2025 31 Aralık 2025	01 Ocak 2024 31 Aralık 2024
Açılış-1 Ocak İtibarıyla	557.510.620	544.512.521
Özkaynak yöntemine göre değer artışı/(Azalışı)	(94.006.209)	(49.508.203)
Nakit Sermaye Artışı (+)	-	67.669.485
Diğer kapsamlı gelirden pay	1.463.030	(5.163.183)
Kapanış-31 Aralık İtibarıyla	464.967.441	557.510.620

Özkaynaktan Pay Alma yöntemi ile muhasebeleştirilen yatırımlara ilişkin özet finansal bilgiler aşağıdaki gibidir:

	31 Aralık 2025	31 Aralık 2024
Aktif Toplamı	2.845.824.154	3.254.688.714
Özkaynaklar	1.300.916.280	1.509.159.259
<i>Grup Muhasebe Politikası Gereği Düzeltme Etkisi</i>	<i>(254.634.912)</i>	<i>(254.634.913)</i>
Net Özkaynak	1.046.281.368	1.254.524.346
Net Satışlar	2.449.188.176	4.542.481.782

DİPNOT 17 YATIRIM AMAÇLI GAYRİMENKULLER

Grup mal ve hizmet üretiminde kullanılmak, idari maksatlarla veya işlerin normal seyri esnasında satılmak yerine, kira elde etmek, değer kazanması amacıyla veya her ikisi için elde tutulan arsa ve binalarını yatırım amaçlı gayrimenkul olarak sınıflandırmıştır.

Grup yatırım amaçlı gayrimenkullerini gerçeğe uygun değeri üzerinden konsolide finansal tablolarda izlemektedir. Yatırım Amaçlı Gayrimenkuller içinde TMS 23 kapsamında aktifleşen finansman gideri bulunmamaktadır.

Grup'un dönem sonları itibarıyla konsolide finansal tablolarda gerçeğe uygun değeri ile gösterilen yatırım amaçlı gayrimenkuller aşağıdaki gibidir:

31 Aralık 2025

Aktif değeri	Açılış 01 Ocak 2025	Gerçeğe Uygun Değer Farkı Değişmeler	Transferler (MDV)	Girişler	Çıkışlar	Kapanış 31 Aralık 2025
Arazi ve arsalar	359.089.113	3.687.887	-	-	-	362.777.000
Arsa	359.089.113	3.687.887	-	-	-	362.777.000
Binalar	1.284.397.384	10.367.616	-	-	-	1.294.765.000
Gebze Depo	336.097.933	2.807.067	-	-	-	338.905.000
Gebze Bina ve Depo	565.833.027	5.016.973	-	-	-	570.850.000
Kuyumcukent Atölye ve Dükkan	19.633.800	166.200	-	-	-	19.800.000
Pendik Tesisleri	310.214.040	1.995.960	-	-	-	312.210.000
Perpa Tic. Merk. Ofis	52.618.584	381.416	-	-	-	53.000.000
TOPLAM	1.643.486.497	14.055.503	-	-	-	1.657.542.000

SARBUYSAN ELEKTROLİTİK BAKIR SANAYİ VE TİCARET A.Ş. 31 ARALIK 2025 TARİHİ İTİBARIYLA SONA EREN HESAP DÖNEMİNE AİT KONSOLİDE FİNANSAL TABLOLARI TAMAMLAYICI NOTLAR

(Tutarlar aksi belirtilmedikçe Türk Lirası ("TL") olarak enflasyonun etkilerini yansıtabak şekilde 31 Aralık 2025 tarihindeki satın alma gücü cinsinden ifade edilmiştir.)

31 Aralık 2024

Aktif değeri	Açılış 01 Ocak 2024	Gerçeğe Uygun Değer Farkı Değişmeler	Transferler (MDV)	Girişler	Çıkışlar	Kapanış 31 Aralık 2024
Arazi ve arsalar	396.604.053	(37.514.940)	-	-	-	359.089.113
Arsa	396.604.053	(37.514.940)	-	-	-	359.089.113
Binalar	1.222.382.962	62.014.422	-	-	-	1.284.397.384
Gebze Depo	381.457.263	(45.359.330)	-	-	-	336.097.933
Gebze Bina ve Depo	513.196.633	52.636.394	-	-	-	565.833.027
Kuyumcukent Atölye ve Dükkan	18.898.056	735.744	-	-	-	19.633.800
Pendik Tesisleri	258.562.181	51.651.859	-	-	-	310.214.040
Perpa Tic. Merk. Ofis	50.268.829	2.349.755	-	-	-	52.618.584
TOPLAM	1.618.987.015	24.499.482	-	-	-	1.643.486.497

Grup'un yatırım amaçlı gayrimenkuller içerisinde izlediği arsa ve binaların Makul Değer tespitinde Aden Gayrimenkul Değerleme ve Danışmanlık A.Ş.'nin 31 Aralık 2025 tarihli değerlendirme tutarlarının esas alındığı 2 Şubat 2026 tarihli ekspertiz raporları dikkate alınmıştır

Grup'un dönem sonları itibarıyla Grup'un Yatırım Amaçlı Gayrimenkullerinin listesi aşağıda gösterilmiştir.

31 Aralık 2025

İli	İlçesi	Köyü/Mahallesi	Tapu (m2)	Alış Tarih
Kocaeli (a)	Gebze	Sırasöğütler	8.198,54	30.06.2000
Kocaeli (a)	Gebze	Sırasöğütler	15.001,23	30.09.1991
İstanbul (b)	Pendik	Ortamahalle	5.833,04	10.06.1990
Kocaeli (c)	Darica	Darica 2	4.248	6.08.2004
Kocaeli (c)	Darica	Darica 2	7.755	31.08.2009
Kocaeli (d)	Dilovası	Tepecik Köyü	7.135	28.07.1998
Kocaeli (d)	Dilovası	Tepecik Köyü	14.707	28.07.1998
Kocaeli (e)	Gebze	Duraklı Köyü	23.901	9.07.1997
Kocaeli (e)	Gebze	Duraklı Köyü	7.348	9.07.1997
Kocaeli (e)	Gebze	Duraklı Köyü	8.510	9.07.1997
İstanbul (f)	Şişli	Kaptanpaşa Mahallesi	496	26.11.1997 ve 25.08.2000
İstanbul (g)	Bahçelievler	Yenibosna Mahallesi	60	5.04.2009
Sakarya (h)	Erenler	Ekinli Mahallesi	5.473	15.05.2000

31 Aralık 2024

İli	İlçesi	Köyü/Mahallesi	Tapu (m2)	Alış Tarih
Kocaeli (a)	Gebze	Sırasöğütler	8.198,54	30.06.2000
Kocaeli (a)	Gebze	Sırasöğütler	15.001,23	30.09.1991
İstanbul (b)	Pendik	Ortamahalle	5.833,04	10.06.1990
Kocaeli (c)	Darica	Darica 2	4.248	6.08.2004
Kocaeli (c)	Darica	Darica 2	7.755	31.08.2009
Kocaeli (d)	Dilovası	Tepecik Köyü	7.135	28.07.1998
Kocaeli (d)	Dilovası	Tepecik Köyü	14.707	28.07.1998
Kocaeli (e)	Gebze	Duraklı Köyü	23.901	9.07.1997
Kocaeli (e)	Gebze	Duraklı Köyü	7.348	9.07.1997
Kocaeli (e)	Gebze	Duraklı Köyü	8.510	9.07.1997
İstanbul (f)	Şişli	Kaptanpaşa Mahallesi	496	26.11.1997 ve 25.08.2000
İstanbul (g)	Bahçelievler	Yenibosna Mahallesi	60	5.04.2009
Sakarya (h)	Erenler	Ekinli Mahallesi	5.473	15.05.2000

SARKUYSAN ELEKTROLİTİK BAKIR SANAYİ VE TİCARET A.Ş. 31 ARALIK 2025 TARİHİ İTİBARIYLA SONA EREN HESAP DÖNEMİNE AİT KONSOLİDE FİNANSAL TABLOLARI TAMAMLAYICI NOTLAR

(Tutarlar aksi belirtilmedikçe Türk Lirası ("TL") olarak enflasyonun etkilerini yansıtacak şekilde 31 Aralık 2025 tarihindeki satın alma gücü cinsinden ifade edilmiştir.)

Arsalar:

- Grup'un, Yatırım Amaçlı Gayrimenkuller altında sınıflandırdığı, Kocaeli İli Gebze İlçesi İstasyon Mahallesi 6722 ada 5 parsel ve 6721 ada 16 parseller için mülkiyet hakkı ve imar bilgileri aşağıdaki gibidir;
6722 ada 5 parselde 8.198,54 m² fabrika binası ve arsası üzerinde, 454,39 metrekairelik kısmında TEK (TEDAŞ) lehine irtifak hakkı bulunmaktadır. 6721 ada 16 parsel ise 15.001 m² yüzölçümüne sahip arsa üzerinde 745,91 m² lik kısmında TEK (TEDAŞ) lehine irtifak hakkı bulunmaktadır. Değerleme konusu taşınmazların konumlu olduğu parseller, 09.06.2022 tasdik tarihli, 1/1.000 ölçekli "Gebze İlçesi Uygulama İmar Planı" kapsamında kalmakta iken 200 hektarlık alanı kapsayan "Ticaret Alanı Plan Bölgesi'nde" Kocaeli İdare Mahkemesi'nin 13.01.2022 tarih 2005/2077 esas ve 2007/1597 nolu kararı ile iptal edildiği ve Danıştay 6. Dairesi 2008/5314 Esas ve 2010/3803 nolu kararı ile iptal onaylanmıştır. Taşınmazların imar planı yapılan incelemelerde danıştay kararıyla imar planı iptali söz konusudur. Değerleme, Aden Değerleme A.Ş.'nin 2 Şubat 2026 tarih ve 2026-ÖZEL-4 sayılı raporuna istinaden yapılmış olup, taşınmazların değeri, emsal karşılaştırma yöntemine göre 909.755.000 TL'dir.
- Grup, Yatırım Amaçlı Gayrimenkuller altında sınıflandırdığı, Ortamahalle Kavşak Caddesi, Kapı No: 8 (10282 ada, 3 no'lu parsel) Pendik/İstanbul'da kaim Pendik Tesisleri üzerinde rapor tarihi itibarıyla taşınmaz üzerinde herhangi bir ipotek, haciz ve kısıtlayıcı şerh bulunmamaktadır. Toplam 5.833,04 m² olan Pendik Tesisleri'nin 811,50 m²'si Pendik Belediyesi'ne aittir. Tapu kayıt belgeleri üzerinde yapılan incelemelerde taşınmazların mülkiyet durumlarında son üç yıl içerisinde herhangi bir değişiklik olmadığı tespit edilmiştir. Değerleme, Aden Değerleme A.Ş.'nin 2 Şubat 2026 tarih ve 2026-ÖZEL-5 sayılı raporuna istinaden yapılmış olup, taşınmazın değeri, emsal karşılaştırma yöntemine göre 312.210.000 TL'dir.
- Grup, Yatırım Amaçlı Gayrimenkuller altında sınıflandırdığı, Kocaeli ili, Darıca ilçesi, Darıca Ş. Mahallesi'nde kaim 7.755,25 m² yüzölçümüne sahip 1333 ada 6 nolu parsel, 11.10.2022 tarihli, 554 sayılı 1/1.000 ölçekli "Uygulama İmar Planı" kapsamında, E: 1.50, Ayrık Nizam Yençok: 10 Katlı, yapılaşma koşullarında "Ticaret Alanı" lejantında kalmaktadır. Taşınmaz net parseldir. Taşınmaz 18.08.2023 tarih, 12975 yevmiye numarasıyla 1333 ada 1 ve 5 parsel numaralı taşınmazların tevhit işlemi sonucunda tescil edilmiştir. Değerleme, Aden Değerleme A.Ş.'nin 2 Şubat 2026 tarih ve 2026-ÖZEL-6 sayılı raporuna istinaden yapılmış olup, taşınmazın değeri, emsal karşılaştırma yöntemine göre 255.900.000 TL'dir.
- Grup, Yatırım Amaçlı Gayrimenkuller altında sınıflandırdığı, Kocaeli ili, Dilovası ilçesi, Tepecik Köyünde 17 ve 18 parsel numaralı iken 108 ada 11 ve 12 parsel numaralarını almıştır. 11 nolu parsel 7.135 m², 12 nolu parsel 14.707 m² dir. 108 ada 11 parsel, 108 ada 12 parsel üzerinde, sırasıyla rapor tarihi itibarıyla 459 m² ve 359 m² lik kısımları orman alanı sınırları içerisinde bulunmaktadır. Değerlemeye konu olan taşınmazlar rapor tarihi itibarıyla boş durumdadırlar. Dilovası Belediyesi İmar Müdürlüğü'nde yapılan araştırmalarda söz konusu taşınmazların 15 Şubat 2018 tarih, 1/25.000 ölçekli revizyon nazım imar planı paftasında "Diğer Tarım Alanları" içerisinde kalmaktadır. Değerleme, Aden Değerleme A.Ş.'nin 2 Şubat 2026 tarih ve 2026-ÖZEL-7 sayılı raporuna istinaden yapılmış olup, taşınmazın değeri, emsal karşılaştırma yöntemine göre 64.730.000 TL'dir.
- Grup, Yatırım Amaçlı Gayrimenkuller altında sınıflandırdığı, Kocaeli ili, Gebze ilçesi, Duraklı Köyü Domdampınarı mevkinde kaim tarla üzerinde 23.901 m² yüzölçümüne sahip 199 ada 46 no'lu parsel, 7.347,85 m² yüzölçümüne sahip 189 ada 34 no'lu parsel ve 8.510 m² yüzölçümüne sahip 198 ada 2 no'lu parseldir. Taşınmaz üzerinde herhangi bir ipotek, haciz ve kısıtlayıcı şerh bulunmamaktadır. Değerlemeye konu olan taşınmazlar rapor tarihi itibarıyla boş durumdadırlar. Gebze Belediyesi İmar Müdürlüğü'nde yapılan araştırmalarda söz konusu taşınmazların 15.04.2021 tarihli 173 sayılı 1/25.000 ölçekli nazım imar planı paftasında "Tarım Alanı" içerisinde kaldıkları ve yerlerinin doğru olduğu belirlenmiştir. Değerleme, Aden Değerleme A.Ş.'nin 2 Şubat 2026 tarih ve 2026-ÖZEL-8 sayılı raporuna istinaden yapılmış olup, taşınmazın değeri, emsal karşılaştırma yöntemine göre 38.097.000 TL'dir.
- Grup, Yatırım Amaçlı Gayrimenkuller altında sınıflandırdığı, İstanbul ili, Şişli ilçesi, Kaptanpaşa mahallesinde Perpa Ticaret Merkezinde A Blok 111 ve 1452 ile B Blok 978 ve 980 no'lu bağımsız bölümlerden oluşmaktadır. Tapu kayıt incelemesinde B Blok 978 ve 980 no'lu bölümler üzerinde müştereken İstanbul Büyükşehir Belediyesi lehine 1. Dereceden 10.000 TL ipotek (03.02.1986 tarih ve 392 yevmiye no ile) ve TEK lehine kira şerhi (25.09.1987 tarih ve 3035 yevmiye no ile). İmar durumu incelemesinde ise Şişli Belediyesi İmar Müdürlüğü'nde yapılan incelemelerde rapor konusu taşınmazların konumlandığı parselin 1/1000 ölçekli 08.02.2007 onay tarihli Dolapdere-Piyalepaşa Bulvarı ve Çevresi Uygulama İmar Planı paftasında "Merkezi İş Alanları" içerisinde kaldığı tespit edilmiştir. Yapılan araştırmalarda son 3 yıl içerisinde taşınmazların mülkiyet durumlarında herhangi bir değişiklik olmadığı tespit edilmiştir. Değerleme, Aden Değerleme A.Ş.'nin 2 Şubat 2026 tarih ve 2026-ÖZEL-9 sayılı raporuna istinaden yapılmış olup, taşınmazın değeri, emsal karşılaştırma yöntemine göre 53.000.000 TL'dir.
- Grup, Yatırım Amaçlı Gayrimenkuller altında sınıflandırdığı, İstanbul ili, Bahçelievler ilçesi, Yenibosna Mahallesinde Kuyumcu Kent İş Merkezinde A Blok 1412 no'lu bağımsız bölümlerden oluşmaktadır. Değerleme konusu parsel ile ilişkin; Bahçelievler Belediyesi İmar ve Şehircilik Müdürlüğü'nden alınan bilgiye göre, taşınmaz 21.06.2009 onay tarihli 1/1.000 ölçekli "Bahçelievler Revizyon

SARKUYSAN ELEKTROLİTİK BAKIR SANAYİ VE TİCARET A.Ş. 31 ARALIK 2025 TARİHİ İTİBARIYLA SONA EREN HESAP DÖNEMİNE AİT KONSOLİDE FİNANSAL TABLOLARI TAMAMLAYICI NOTLAR

(Tutarlar aksi belirtilmedikçe Türk Lirası ("TL") olarak enflasyonun etkilerini yansıtacak şekilde 31 Aralık 2025 tarihindeki satın alma gücü cinsinden ifade edilmiştir.)

Uygulama İmar Planı" kapsamında, KAKS:3.00 yapılaşma koşullarında "Küçük Sanayi Alanı" lejantında kalmaktadır. Parsel bazında İ.B.B. tarafından onanacak avan projeye göre uygulama yapılabileceği belirtilmiştir. Değerleme, Aden Değerleme A.Ş.'nin 2 Şubat 2026 tarih ve 2026-ÖZEL-12 sayılı raporuna istinaden yapılmış olup, taşınmazın değeri, emsal karşılaştırma yöntemine göre 19.800.000 TL'dir.

- h. Grup, Yatırım Amaçlı Gayrimenkuller altında sınıflandırdığı, Sakarya ili, Erenler ilçesi, Ekinli Mahallesi'nde yer alan 5.473 m2 tarım arazisidir. Tapu kayıt incelemesinde değerlendirme konusu arazi üzerinde 5403 sayılı kanun 14. Maddesi gereği Bakanlar Kurulu Kararı ile ilan edilen büyük ova koruma alanında kalmaktadır beyanı yer almaktadır. İmar durumu incelemesinde ise Sakarya Büyükşehir Belediyesi İmar ve Şehircilik Müdürlüğü'nde'n alınan bilgide değerlemeye konu olan taşınmazın 1/25.000 ölçekli "Mutlak Tarım Alanı" lejantında kaldığı anlaşılmıştır. Onaylanmış imar planları ile onaylı köy yerleşik alanları içerisinde kalmaması halinde 5403 sayılı kanun kapsamında izin alınmadan tarımsal üretim amacı dışında kullanılamaz. Değerleme, Aden Değerleme A.Ş.'nin 2 Şubat 2026 tarih ve 2026-ÖZEL-11 sayılı raporuna istinaden yapılmış olup, taşınmazın değeri, emsal karşılaştırma yöntemine göre 4.050.000 TL'dir.

Yatırım Amaçlı Gayrimenkuller üzerindeki rehin ve ipotekler ve kısıtlamaların tutarı **Dipnot 22'**de yer almaktadır.

Yatırım Amaçlı Gayrimenkullerin sigorta tutarları **Dipnot 22'**de yer almaktadır.

DİPNOT 18 MADDİ DURAN VARLIKLAR

Grup'un dönem sonları itibarıyla Maddi Duran Varlıkları aşağıda açıklanmıştır.

31 Aralık 2025

Maliyet Bedeli	1 Ocak 2025 Açılış	Yabancı Para Çevrim Farkı	Transferler	Girişler	Çıkışlar	31 Aralık 2025 Kapanış
Arsalar	1.592.438.598	4.245.732	-	15.181.257	-	1.611.865.587
Yer Altı ve Yerüstü Düzenleri	71.961.592	-	-	-	(141.576)	71.820.016
Binalar	2.215.142.825	(39.106.823)	-	7.716.108	-	2.183.752.110
Makine, Tesis ve Cihazlar	9.856.018.713	(90.624.991)	65.030.688	291.684.898	(160.370.114)	9.961.739.194
Taşıtlar	230.794.892	(248.390)	-	16.873.030	(1.835.584)	245.583.948
Döşeme ve Demirbaşlar	191.379.070	(143.629)	-	4.313.195	(1.142.668)	194.405.968
Diğer Maddi Duran Varlıklar	232.950.053	-	36.650	1.313.512	(151.226)	234.148.989
Yapılmakta Olan Yatırımlar	352.403.924	21.391.865	(65.067.338)	1.311.868.176	-	1.620.596.627
Özel Maliyetler	59.236.142	-	-	26.143.263	-	85.379.405
Finansal Kiralama Yolu İle İktisap Edilen Varlıklar	154.689.751	-	-	-	-	154.689.751
Toplam	14.957.015.560	(104.486.236)	-	1.675.093.439	(163.641.168)	16.363.981.595

Birikmiş Amortisman	1 Ocak 2025 Açılış	Yabancı Para Çevrim Farkı	Transferler	Amortisman Gideri	Çıkışlar	31 Aralık 2025 Kapanış
Yer Altı ve Yerüstü düzenleri	(53.104.282)	-	-	(1.699.568)	141.576	(54.662.274)
Binalar	(834.076.778)	4.965.961	-	(50.663.383)	-	(879.774.200)
Makine Tesis ve Cihazlar	(8.150.177.209)	53.038.142	-	(308.793.293)	156.454.396	(8.249.477.964)
Taşıtlar	(172.276.021)	267.145	-	(20.676.906)	1.835.584	(190.850.198)
Döşeme ve Demirbaşlar	(144.173.159)	119.947	-	(9.470.068)	1.142.668	(152.380.612)
Diğer Maddi Duran Varlıklar	(230.755.925)	-	-	(830.774)	151.226	(231.435.473)
Özel Maliyet	(26.734.816)	-	-	(1.302.539)	-	(28.037.355)
Finansal Kiralama Yolu İle İktisap Edilen Varlıklar	(154.689.751)	-	-	-	-	(154.689.751)
Toplam	(9.765.987.941)	58.391.195	-	(393.436.531)	159.725.450	(9.941.307.827)

Maddi Duran Varlıklar, Net	5.191.027.619	6.422.673.768
-----------------------------------	----------------------	----------------------

SARKUYSAN ELEKTROLİTİK BAKIR SANAYİ VE TİCARET A.Ş. 31 ARALIK 2025 TARİHİ İTİBARIYLA SONA EREN HESAP DÖNEMİNE AİT KONSOLİDE FİNANSAL TABLOLARI TAMAMLAYICI NOTLAR

(Tutarlar aksi belirtilmedikçe Türk Lirası ("TL") olarak enflasyonun etkilerini yansıtacak şekilde 31 Aralık 2025 tarihindeki satın alma gücü cinsinden ifade edilmiştir.)

31 Aralık 2024

Maliyet Bedeli	1 Ocak 2024 Açılış	Yabancı Para Çevrim Farkı	Transferler	Girişler	Çıkışlar	31 Aralık 2024 Kapanış
Arsalar	1.499.387.571	(41.198.374)	-	134.249.401	-	1.592.438.598
Yer Altı ve Yerüstü Düzenleri	71.070.931	-	-	890.661	-	71.961.592
Binalar	2.062.309.450	(143.076.432)	300.323.573	-	(4.413.766)	2.215.142.825
Makine, Tesis ve Cihazlar	9.905.516.381	(376.241.891)	279.203.465	60.330.050	(12.789.292)	9.856.018.713
Taşıtlar	215.410.242	(2.995.034)	-	33.187.099	(14.807.415)	230.794.892
Döşeme ve Demirbaşlar	189.991.724	(4.099.617)	1.597.411	5.086.542	(1.196.990)	191.379.070
Diğer Maddi Duran Varlıklar	232.699.202	-	-	726.876	(476.025)	232.950.053
Yapılmakta Olan Yatırımlar	713.590.939	(20.535.330)	(551.819.876)	211.168.191	-	352.403.924
Özel Maliyetler	56.046.428	-	(29.304.573)	32.494.287	-	59.236.142
Finansal Kiralama Yolu İle İktisap Edilen Varlıklar	154.689.751	-	-	-	-	154.689.751
Toplam	15.100.712.619	(588.146.678)	-	478.133.107	(33.683.488)	14.957.015.560

Birikmiş Amortisman	1 Ocak 2024 Açılış	Yabancı Para Çevrim Farkı	Transferler	Amortisman Gideri	Çıkışlar	31 Aralık 2024 Kapanış
Yer Altı ve Yerüstü düzenleri	(51.382.182)	-	-	(1.722.100)	-	(53.104.282)
Binalar	(790.964.390)	20.688.529	(13.702.162)	(50.599.626)	500.871	(834.076.778)
Makine Tesis ve Cihazlar	(8.013.715.045)	171.359.925	-	(320.611.381)	12.789.292	(8.150.177.209)
Taşıtlar	(166.059.749)	2.785.506	-	(20.370.768)	11.368.990	(172.276.021)
Döşeme ve Demirbaşlar	(137.955.751)	1.742.675	-	(9.399.705)	1.439.622	(144.173.159)
Diğer Maddi Duran Varlıklar	(230.501.724)	-	-	(730.226)	476.025	(230.755.925)
Özel Maliyet	(40.019.559)	-	13.702.162	(417.419)	-	(26.734.816)
Finansal Kiralama Yolu İle İktisap Edilen Varlıklar	(154.689.751)	-	-	-	-	(154.689.751)
Toplam	(9.585.288.151)	196.576.635	-	(403.851.225)	26.574.800	(9.765.987.941)

Maddi Duran Varlıklar, Net **5.515.424.468** **5.191.027.619**

Finansal kiralama yolu ile iktisap edilen varlıkların tamamı tesis makine ve cihazlardan oluşmaktadır.

Maddi Duran Varlıklar üzerindeki rehin ve ipotekler ve kısıtlamaların tutarı **Dipnot 22'**de yer almaktadır.

Maddi Duran Varlıkların sigorta tutarları **Dipnot 22'**de yer almaktadır.

Maddi Duran Varlıklar, TMS 23 "Borçlanma Maliyetleri" standardında tanımlanan özellikli varlık kapsamında olmadığından, Maddi Duran Varlıklarla ilgili finansman giderleri kâr veya zarar tablosu ile ilişkilendirilmekte olup aktifleştirilmemektedir. Grup'un geçici olarak atıl durumda olan maddi duran varlığı bulunmamaktadır.

SARBUYSAN ELEKTROLİTİK BAKIR SANAYİ VE TİCARET A.Ş. 31 ARALIK 2025 TARİHİ İTİBARIYLA SONA EREN HESAP DÖNEMİNE AİT KONSOLİDE FİNANSAL TABLOLARI TAMAMLAYICI NOTLAR

(Tutarlar aksi belirtilmedikçe Türk Lirası ("TL") olarak enflasyonun etkilerini yansıtmak şekilde 31 Aralık 2025 tarihindeki satın alma gücü cinsinden ifade edilmiştir.)

Kullanım Hakkı Varlıkları

31 Aralık 2025

Hesap Adı	1 Ocak 2025	Girişler	Çıkış (-)	31 Aralık 2025
Gayrimenkuller	27.077.331	10.956.479	-	38.033.810
Makina Tesis ve Cihazlar	11.238.899	-	(11.238.899)	-
Taşıtlar	-	-	-	-
Toplam	38.316.230	10.956.479	(11.238.899)	38.033.810

Birikmiş Amortisman

Hesap Adı	1 Ocak 2025	Amortisman Gideri	Çıkış (-)	31 Aralık 2025
Gayrimenkuller	(11.023.680)	(10.960.828)	-	(21.984.508)
Makina Tesis ve Cihazlar	(11.238.900)	-	11.238.900	-
Taşıtlar	-	-	-	-
Toplam	(22.262.580)	(10.960.828)	11.238.900	(21.984.508)

Net Değer	16.053.650			16.049.301
------------------	-------------------	--	--	-------------------

31 Aralık 2024

Hesap Adı	1 Ocak 2024	Girişler	Satış (-)	31 Aralık 2024
Gayrimenkuller	27.077.331	-	-	27.077.331
Makina Tesis ve Cihazlar	11.238.899	-	-	11.238.899
Taşıtlar	-	-	-	-
Toplam	38.316.230	-	-	38.316.230

Birikmiş Amortisman

Hesap Adı	1 Ocak 2024	Amortisman Gideri	Satış	31 Aralık 2024
Gayrimenkuller	(5.453.071)	(5.570.609)	-	(11.023.680)
Makina Tesis ve Cihazlar	(9.767.140)	(1.471.760)	-	(11.238.900)
Taşıtlar	-	-	-	-
Toplam	(15.220.211)	(7.042.369)	-	(22.262.580)

Net Değer	23.096.019			16.053.650
------------------	-------------------	--	--	-------------------

SARKUYSAN ELEKTROLİTİK BAKIR SANAYİ VE TİCARET A.Ş. 31 ARALIK 2025 TARİHİ İTİBARIYLA SONA EREN HESAP DÖNEMİNE AİT KONSOLİDE FİNANSAL TABLOLARI TAMAMLAYICI NOTLAR

(Tutarlar aksi belirtilmedikçe Türk Lirası ("TL") olarak enflasyonun etkilerini yansıtacak şekilde 31 Aralık 2025 tarihindeki satın alma gücü cinsinden ifade edilmiştir.)

DİPNOT 19 MADDİ OLMAYAN DURAN VARLIKLAR

Grup'un dönem sonları itibarıyla Maddi Olmayan Duran Varlıkları aşağıda açıklanmıştır.

31 Aralık 2025

Maliyet Bedeli	1 Ocak 2025 Açılış	Yabancı Para Çevrim Farkı	Transferler	Girişler	Çıkışlar	31 Aralık 2025 Kapanış
Haklar	606.897.068	(1.897.885)	-	159.512	-	605.158.695
Geliştirme Giderleri	48.802.704	-	-	-	-	48.802.704
Diğer Maddi Olmayan Duran Varlıklar	4.727.645	-	-	-	-	4.727.645
Toplam	660.427.417	(1.897.885)	-	159.512	-	658.689.044

Birikmiş İtfa Payı	1 Ocak 2025 Açılış	Yabancı Para Çevrim Farkı	Transferler	İtfa Payı Gideri	Çıkışlar	31 Aralık 2025 Kapanış
Haklar	(539.194.768)	297.648	-	(9.415.193)	-	(548.312.313)
Geliştirme Giderleri	(48.802.704)	-	-	-	-	(48.802.704)
Diğer Maddi Olmayan Duran Varlıklar	(4.698.366)	-	-	-	-	(4.698.366)
Toplam	(592.695.838)	297.648	-	(9.415.193)	-	(601.813.383)

Maddi Olmayan Duran Varlıklar, Net **67.731.579** **56.875.661**

31 Aralık 2024

Maliyet Bedeli	1 Ocak 2024 Açılış	Yabancı Para Çevrim Farkı	Transferler	Girişler	Çıkışlar	31 Aralık 2024 Kapanış
Haklar	613.484.627	(6.919.526)	-	331.967	-	606.897.068
Geliştirme Giderleri	48.802.704	-	-	-	-	48.802.704
Diğer Maddi Olmayan Duran Varlıklar	4.727.645	-	-	-	-	4.727.645
Toplam	667.014.976	(6.919.526)	-	331.967	-	660.427.417

Birikmiş İtfa Payı	1 Ocak 2024 Açılış	Yabancı Para Çevrim Farkı	Transferler	İtfa Payı Gideri	Çıkışlar	31 Aralık 2024 Kapanış
Haklar	(530.899.415)	1.777.920	-	(10.073.273)	-	(539.194.768)
Geliştirme Giderleri	(48.802.704)	-	-	-	-	(48.802.704)
Diğer Maddi Olmayan Duran Varlıklar	(4.698.366)	-	-	-	-	(4.698.366)
Toplam	(584.400.485)	1.777.920	-	(10.073.273)	-	(592.695.838)

Maddi Olmayan Duran Varlıklar, Net **82.614.491** **67.731.579**

DİPNOT 20 ŞEREFİYE

Bulunmamaktadır.

DİPNOT 21 DEVLET TEŞVİK VE YARDIMLARI

Grup; Fuar, Pazar Araştırma ve Araştırma ve Geliştirme (Ar-Ge) kapsamında yer alan teşviklerden (%100 Kurumlar Vergisi İstisnası) ve 2012/3305 sayılı Yatırımlarda Devlet Yardımları Hakkında Karar çerçevesinde düzenlenmiş yatırım teşvik belgeleri kapsamında indirimli kurumlar vergisi teşvikinden yararlanmaktadır.

SARKUYSAN ELEKTROLİTİK BAKIR SANAYİ VE TİCARET A.Ş. 31 ARALIK 2025 TARİHİ İTİBARIYLA SONA EREN HESAP DÖNEMİNE AİT KONSOLİDE FİNANSAL TABLOLARI TAMAMLAYICI NOTLAR

(Tutarlar aksi belirtilmedikçe Türk Lirası ("TL") olarak enflasyonun etkilerini yansıtacak şekilde 31 Aralık 2025 tarihindeki satın alma gücü cinsinden ifade edilmiştir.)

DİPNOT 22 KARŞILIKLAR, KOŞULLU VARLIK VE YÜKÜMLÜLÜKLER

22.1 Karşılıklar:

Hesap Adı	31 Aralık 2025	31 Aralık 2024
Çalışanlara Sağlanan Faydalara İlişkin Karşılıklar	330.915.039	156.139.347
Prim ve İkramiye Karşılığı	152.753.877	114.795.068
Kullanılmayan İzin Karşılıkları	20.513.834	41.344.279
Toplu İş Sözleşmesi Maaş Farkı Karşılıkları	157.647.328	-
Diğer Kısa Vadeli Karşılıklar	48.547.665	9.574.428
Dava Karşılığı	1.060.812	2.584.575
Diğer Karşılıklar	47.486.853	6.989.853
Toplam	379.462.704	165.713.775

31 Aralık 2025

	Dava Karşılığı	Prim ve İkramiye Karşılığı	Kullanılmayan İzin Karşılığı	Toplu İş Sözleşmesi Maaş Farkı Karşılıkları	Diğer	Toplam
1 Ocak 2025 itibarıyla	2.584.575	114.795.068	41.344.279	-	6.989.853	165.713.775
İlave Karşılık	1.060.813	152.753.877	(12.190.517)	157.647.328	47.486.853	346.758.354
Ödemeler/Konusu Kalmayan Karşılıklar	(1.974.586)	(87.702.127)	-	-	(5.340.169)	(95.016.882)
Enflasyon Etkisi	(609.989)	(27.092.941)	(8.639.928)	-	(1.649.685)	(37.992.543)
31 Aralık 2025 itibarıyla	1.060.813	152.753.877	20.513.834	157.647.328	47.486.852	379.462.704

31 Aralık 2024

	Dava Karşılığı	Prim ve İkramiye Karşılığı	Kullanılmayan İzin Karşılığı	Toplu İş Sözleşmesi Maaş Farkı Karşılıkları	Diğer	Toplam
1 Ocak 2024 itibarıyla	2.301.460	121.343.067	34.676.991	279.296.894	6.563.438	444.181.850
İlave Karşılık	990.533	114.795.068	16.784.844	-	2.443.875	135.014.320
Ödemeler/Konusu Kalmayan Karşılıklar	-	(84.044.818)	-	(193.447.034)	-	(277.491.852)
Enflasyon Etkisi	(707.418)	(37.298.249)	(10.117.556)	(85.849.860)	(2.017.460)	(135.990.543)
31 Aralık 2024 itibarıyla	2.584.575	114.795.068	41.344.279	-	6.989.853	165.713.775

Grup'un dönem sonları itibarıyla uzun vadeli borç karşılıkları kıdem tazminatlarından oluşmakta olup detayı **Dipnot 24**'de yer almaktadır.

22.2 Koşullu Varlık ve Yükümlülükler:

Şarta bağlı olaylar:

31 Aralık 2025

Grup, vadesi geçtiği halde tahsil edilemeyen ve/veya dava icra aşamasına intikal eden alacakları için Şüpheli Alacak Karşılığı ayırmaktadır. Grup'un 31 Aralık 2025 sonu itibarıyla ayırdığı Şüpheli Alacak Karşılığı 353.609.993 TL dir. Grup ayrıca aleyhine açılan 1.060.812 TL tutarındaki davaların tamamı için konsolide finansal tablolarda dava karşılığı ayrılmıştır.

31 Aralık 2024

Grup, vadesi geçtiği halde tahsil edilemeyen ve/veya dava icra aşamasına intikal eden alacakları için Şüpheli Alacak Karşılığı ayırmaktadır. Grup'un 31 Aralık 2024 sonu itibarıyla ayırdığı Şüpheli Alacak Karşılığı 315.768.718 TL dir. Grup ayrıca aleyhine açılan 2.584.575 TL tutarındaki davaların tamamı için konsolide finansal tablolarda dava karşılığı ayrılmıştır.

SARBUYSAN ELEKTROLİTİK BAKIR SANAYİ VE TİCARET A.Ş. 31 ARALIK 2025 TARİHİ İTİBARIYLA SONA EREN HESAP DÖNEMİNE AİT KONSOLİDE FİNANSAL TABLOLARI TAMAMLAYICI NOTLAR

(Tutarlar aksi belirtilmedikçe Türk Lirası ("TL") olarak enflasyonun etkilerini yansıtmak üzere 31 Aralık 2025 tarihindeki satın alma gücü cinsinden ifade edilmiştir.)

22.3 Pasifte Yer Almayan Taahhütler:

Cinsi	Döviz Cinsi	31 Aralık 2025	31 Aralık 2025	31 Aralık 2024	31 Aralık 2024
		Döviz Tutarı	TL Tutarı	Döviz Tutarı	TL Tutarı
Sarkuysan Verilen Teminat Mektupları	TL	1.844.963.228	1.844.963.228	2.118.246.272	2.118.246.272
Sarkuysan Verilen Teminat Mektupları	USD	5.462.500	234.135.314	101.512	4.687.732
Sarkuysan Verilen Teminat Mektupları	EURO	23.025.000	1.161.684.930	15.239.000	732.763.458
Sarkuysan Verilen Teminat Mektupları	GBP	-	-	-	-
Sarmakina Verilen Teminat Mektupları	TL	4.444.106	4.444.106	439.937	439.937
Sarmakina Verilen Teminat Mektupları	EURO	213.325	10.762.929	-	-
Sarmakina Verilen Teminat Mektupları	USD	31.240	1.339.018	11.960	552.301
Sarda Verilen Teminat Mektupları	TL	357.175.066	357.175.065	238.976.155	238.976.155
Ege Ser.Bölge Verilen Teminat Mektupları	TL	-	-	-	-
TOPLAM VERİLEN TEMİNAT MEKTUPLARI			3.614.504.590		3.095.665.855
Sarkuysan Verilen Kefaletler	TL	18.587.342	18.587.342	24.329.344	24.329.344
Sarkuysan Verilen Kefaletler	EURO	2.500.000	126.133.000	2.500.000	120.211.867
Sarkuysan Verilen Kefaletler	USD	2.000.000	85.724.600	2.000.000	92.358.181
TOPLAM VERİLEN KEFALET			230.444.942		236.899.392
Sarda Alınan Teminat Mektupları	TL	47.300.000	47.300.000	34.359.150	34.359.150
Sarda Alınan Teminat Mektupları	EURO	6.000.000	302.719.200	5.850.000	281.295.769
Sarda Alınan Teminat Mektupları	USD	-	-	-	-
Sarmakina Alınan Teminat Mektupları	TL	2.477.017	2.477.017	2.094.272	2.094.272
Sarmakina Alınan Teminat Mektupları	USD	-	-	190.092	8.778.276
Sarkuysan Alınan Teminat Mektupları	TL	44.830.000	44.830.000	20.000.298	20.000.298
Sarkuysan Alınan Teminat Mektupları	USD	4.091.976	175.391.503	2.259.000	104.318.565
Sarkuysan Alınan Teminat Mektupları	EURO	207.150	10.451.380	22.250	1.069.885
TOPLAM ALINAN TEMİNAT MEKTUPLARI			583.169.100		451.916.215
Sarkuysan Alınan Teminat Çekleri	TL	67.700	67.700	88.614	88.614
Sarkuysan Alınan Teminat Çekleri	EUR	-	-	-	-
TOPLAM ALINAN TEMİNAT ÇEKLERİ			67.700		88.614
Sarkuysan Alınan Teminat Senetleri	TL	22.903.386	22.903.386	28.612.188	28.612.188
Sarkuysan Alınan Teminat Senetleri	USD	19.150.000	820.813.045	19.150.000	884.329.579
Sarkuysan Alınan Teminat Senetleri	EURO	68.650	3.463.612	60.325	2.900.712
TOPLAM ALINAN TEMİNAT SENETLERİ			847.180.043		915.842.479
Sarkuysan Alınan İpotekler	TL	50.000.000	50.000.000	65.446.000	65.446.000
TOPLAM ALINAN İPOTEKLER			50.000.000		65.446.000
Sarkuysan Verilen Teminat Senetleri ve Bonoları	TL	3.010.000.000	3.010.000.000	3.265.755.400	3.265.755.400
Sarkuysan Verilen Teminat Senetleri ve Bonoları	EURO	1.150.000	58.021.180	-	-
TOPLAM VERİLEN TEMİNAT SENETLERİ VE BONOLARI			3.068.021.180		3.265.755.400
Sarkuysan Faktoring Teminatı (Alınan Tem.)	USD	960.313	41.161.210	44.640	2.061.447
Sarkuysan Faktoring Teminatı (Alınan Tem.)	EURO	5.821.541	293.715.381	647.319	31.126.148
Sarkuysan Faktoring Teminatı (Alınan Tem.)	GBP	4.044.773	233.852.188	2.842.108	165.695.853
Sarkuysan DBS Teminatı (Alınan Tem.)	TL	912.485.000	912.485.000	315.754.698	315.754.698
Sarkuysan DBS Teminatı (Alınan Tem.)	USD	-	-	-	-
Sarkuysan Exim VE Euler HErmesTeminatı (Alınan Tem.)	EURO	181.496.500	9.157.079.214	58.150.000	2.796.128.032
Sarkuysan Exim VE Euler HErmesTeminatı (Alınan Tem.)	GBP	17.275.000	998.769.673	15.000.000	874.505.159
Sarkuysan Exim VE Euler HErmesTeminatı (Alınan Tem.)	USD	166.800.000	7.149.431.640	68.810.000	3.177.583.202
Sark Usa Atradius Teminatı (Alınan Tem.)	USD	-	-	-	-
Sarda DBS Teminatı (Alınan Tem.)	TL	3.000.000	3.000.000	-	-
Sarda Exim Teminatı (Alınan Tem.)	TL	500.000	500.000	2.879.624	2.879.624
Sarda Exim Teminatı (Alınan Tem.)	EUR	15.930.000	803.719.476	15.700.000	754.930.526
Sarda Exim Teminatı (Alınan Tem.)	USD	24.770.000	1.061.699.171	23.090.000	1.066.275.194
Sarda Exim Teminatı (Alınan Tem.)	GBP	-	-	600.000	34.980.206
TOPLAM ALINAN DİĞER TEMİNATLAR			20.655.412.953		9.221.920.089

SARKUYSAN ELEKTROLİTİK BAKIR SANAYİ VE TİCARET A.Ş. 31 ARALIK 2025 TARİHİ İTİBARIYLA SONA EREN HESAP DÖNEMİNE AİT KONSOLİDE FİNANSAL TABLOLARI TAMAMLAYICI NOTLAR

(Tutarlar aksi belirtilmedikçe Türk Lirası ("TL") olarak enflasyonun etkilerini yansıtacak şekilde 31 Aralık 2025 tarihindeki satın alma gücü cinsinden ifade edilmiştir.)

31 Aralık 2025

Alınan Teminat Çekleri hizmet alımı yapılan tedarikçi kuruluşlarından ve müşterilerden oluşmaktadır.

Alınan Teminat Senetlerinin 838.884.572 TL'lik kısmı müşterilerden, geri kalan 8.295.471 TL'lik kısmı ise satıcılardan, alınmıştır.

Alınan Teminat Mektuplarının 532.676.871 TL'lik kısmı müşterilerden alınmış olup satıcılardan alınan teminat mektupları tutarı ise 50.492.229 TL'dir.

Verilen teminat mektuplarının 41.524.827 TL' si Büyük Mükellefler Vergi Dairesi' ne, 82.834.400 TL' si Hazine ve Maliye Bakanlığı' na 20.000.000 TL' si İstanbul 23. İcra Müdürlüğü' ne, 6.201.828 TL' si Birlik Organize Sanayi Bölgesi' ne, 35.000 TL' si Palgaz Doğalgaz Dağıtım Sanayi ve Ticaret Anonim Şirketi' ne, 5.000.000 TL' si Başbakanlık Gümrük Müsteşarlığı' na 44.766.373 TL' si Sakarya Elektrik Dağıtım Anonim Şirketi' ne, 4.387.600 TL' si Gümrük ve Ticaret Bakanlığı' na, 3.575.000 TL' si Gazport Doğalgaz A.Ş.' ye, 2.869.400 TL Ticaret Bakanlığı Götürü Teminatı olarak, kalan 3.403.310.163 TL de Eximbank teminatları ve diğer kurum ve kuruluşlara verilen teminatlardan oluşmaktadır.

Verilen Kefaletler ve Garantiler; Tam Konsolidasyon yöntemiyle muhasebeleştirilen Bektaş' a 6.342 TL, Sarmakina' ya 25.226.600 TL (500.000 EURO) ve 211.000 TL, Sarda' ya 18.370.000 TL, Sark Bulgaria' ya 100.906.400 TL (2.000.000 EUR) ve Sark Wire Corporation' a 85.726.600 TL (2.000.000 USD) verilen kefalet tutarından oluşmaktadır.

31 Aralık 2024

Alınan Teminat Çekleri hizmet alımı yapılan tedarikçi kuruluşlarından ve müşterilerden oluşmaktadır.

Alınan Teminat Senetlerinin 907.983.762 TL' lik kısmı müşterilerden, geri kalan 7.858.716 TL' lik kısmı ise satıcılardan, alınmıştır.

Alınan Teminat Mektuplarının 442.068.054 TL' lik kısmı müşterilerden alınmış olup satıcılardan alınan teminat mektupları tutarı ise 9.848.161 TL'dir.

Verilen teminat mektuplarının 12.775.059 TL' si Büyük Mükellefler Vergi Dairesi' ne, 82.215.883 TL 'si Hazine ve Maliye Bakanlığı' na 26.178.400 TL' si İstanbul 23. İcra Müdürlüğü' ne, 8.117.697 TL' si Birlik Organize Sanayi Bölgesi' ne, 32.723.000 TL' si Palgaz Doğalgaz Dağıtım Sanayi ve Ticaret Anonim Şirketi' ne 10.409.752 TL' si Sakarya Elektrik Dağıtım Anonim Şirketi' ne 1.934.584 TL' si Gümrük ve Ticaret Bakanlığı' na, 8.738.846 TL' si, NKT S.A. isimli bir yabancı kuruluşa, kalan 2.912.572.636 TL de Eximbank teminatları ve diğer kurum ve kuruluşlara verilen teminatlardan oluşmaktadır.

Verilen Kefaletler ve Garantiler; Tam Konsolidasyon yöntemiyle muhasebeleştirilen Bektaş' a 8.301 TL, Sarmakina' ya 24.042.373 TL (500.000 EURO) ve 276.182 TL, Sarda' ya 24.044.860 TL, Sark Bulgaria' ya 96.169.494

TL (2.000.000 EUR) ve Sark Wire Corp' a 92.358.181 TL (2.000.000 USD) verilen kefalet tutarından oluşmaktadır.

22.4 Aktiflerin Sigorta Tutarı:

SARKUYSAN ELEKTROLİTİK BAKIR SANAYİ VE TİCARET A.Ş. 31 ARALIK 2025 TARİHİ İTİBARIYLA SONA EREN HESAP DÖNEMİNE AİT KONSOLİDE FİNANSAL TABLOLARI TAMAMLAYICI NOTLAR

(Tutarlar aksi belirtilmedikçe Türk Lirası ("TL") olarak enflasyonun etkilerini yansıtacak şekilde 31 Aralık 2025 tarihindeki satın alma gücü cinsinden ifade edilmiştir.)

31 Aralık 2025

Sigortalanan Aktif	Firma Adı	Sigorta Şirketi	Sigorta Dönemi	Döviz Cinsi	Sigorta Tutarı	
					TL	Döviz
Yangın-Deprem	Grup Şirketler	Ak Sigorta A.Ş.	31 Aralık 2025-31 Aralık 2026	USD	-	82.289.310
Taşıtlar	Grup Şirketler	Ak Sigorta A.Ş.	31 Aralık 2025-31 Aralık 2026	TL	Rayiç Bedel	-
Makine-Demirbaş	Grup Şirketler	Ak Sigorta A.Ş.	31 Aralık 2025-31 Aralık 2026	USD	-	153.510.422
Toplam USD						- 235.799.732

31 Aralık 2024

Sigortalanan Aktif	Firma Adı	Sigorta Şirketi	Sigorta Dönemi	Döviz Cinsi	Sigorta Tutarı	
					TL	Döviz
Yangın-Deprem	Grup Şirketler	Ak Sigorta A.Ş.	31 Aralık 2024-31 Aralık 2025	USD	-	130.108.211
Taşıtlar	Grup Şirketler	Ak Sigorta A.Ş.	31 Aralık 2024-31 Aralık 2025	TL	Rayiç Bedel	-
Makine-Demirbaş	Grup Şirketler	Ak Sigorta A.Ş.	31 Aralık 2024-31 Aralık 2025	USD	-	129.732.660
Toplam USD						- 259.840.871

22.5 Grup'un Verdiği Diğer TRİ'lerin Dağılımı ve Özkaynaklara Oranı:

31 Aralık 2025 ve 31 Aralık 2024 tarihi itibarıyla Grup'un teminat/rehin/ipotek ("TRİ") pozisyonuna ilişkin tabloları aşağıdaki gibidir.

Grup Tarafından Verilen TRİ' ler	31 Aralık 2025	31 Aralık 2025	31 Aralık 2024	31 Aralık 2024
	Döviz Tutarı	TL Karşılığı	Döviz Tutarı	TL Karşılığı
A. Kendi tüzel kişiliği adına verilmiş olan TRİ' lerin toplam tutarı		6.682.525.770		6.361.421.253
Teminat Mektubu (TL)	2.206.582.400	2.206.582.400	2.357.662.364	2.357.662.364
Teminat Mektubu (EURO)	23.238.325	1.172.447.859	15.239.000	732.763.458
Teminat Mektubu (USD)	5.493.740	235.474.332	113.472	5.240.033
Teminat Mektubu (GBP)	-	-	-	-
İpotek (TL)	-	-	-	-
İpotek (EURO)	-	-	-	-
Teminat Çeki (TL)	-	-	-	-
Teminat Çeki (USD)	-	-	-	-
Teminat Senedi ve Bonusu (TL)	3.010.000.000	3.010.000.000	3.265.755.400	3.265.755.398
Teminat Senedi ve Bonusu (EURO)	1.150.000	58.021.180	-	-
Teminat Senedi ve Bonusu (USD)	-	-	-	-
Teminat Senedi ve Bonusu (GBP)	-	-	-	-
İşletme Rehni (TL)	-	-	-	-
B. Tam konsolidasyon kapsamına dahil edilen ortaklıklar lehine verilmiş olan TRİ' lerin toplam tutarı		230.444.942		236.899.393
Kefalet (TL)	18.587.342	18.587.342	24.329.344	24.329.344
Kefalet (EURO)	2.500.000	126.133.000	2.500.000	120.211.868
Kefalet (USD)	2.000.000	85.724.600	2.000.000	92.358.181
C. Olağan ticari faaliyetlerin yürütülmesi amacıyla diğer 3. Kişilerin borcunu temin amacıyla verilmiş olan TRİ' lerin toplam tutarı	-	-	-	-
D. Diğer verilen TRİ' lerin toplam tutarı	-	-	-	-
Toplam		6.912.970.712		6.598.320.646

Grup'un vermiş olduğu diğer TRİ'lerin Grup'un özkaynaklarına oranı 31 Aralık 2025 tarihi itibarıyla %0 dır. (31 Aralık 2024: %0)

DİPNOT 23 TAAHHÜTLER

Bulunmamaktadır.

SARKUYSAN ELEKTROLİTİK BAKIR SANAYİ VE TİCARET A.Ş. 31 ARALIK 2025 TARİHİ İTİBARIYLA SONA EREN HESAP DÖNEMİNE AİT KONSOLİDE FİNANSAL TABLOLARI TAMAMLAYICI NOTLAR

(Tutarlar aksi belirtilmedikçe Türk Lirası ("TL") olarak enflasyonun etkilerini yansıtacak şekilde 31 Aralık 2025 tarihindeki satın alma gücü cinsinden ifade edilmiştir.)

DİPNOT 24 ÇALIŞANLARA SAĞLANAN FAYDALARA İLİŞKİN KARŞILIKLAR

Grup'un dönem sonları itibarıyla çalışanlara Sağlanan Faydaları aşağıda yer almaktadır;

Hesap Adı	31.12.2025	31.12.2024
Kıdem Tazminatı Karşılığı	261.004.686	231.534.657
-Kısa Vadeli Kıdem Tazminatı Karşılığı (Not 22)	-	-
-Uzun Vadeli Kıdem Tazminatı Karşılığı	261.004.686	231.534.657
Prim ve İkramiye Karşılığı	152.753.877	114.795.068
Kullanılmayan izin karşılıkları	20.513.834	41.344.279
Ücret ve Prim Zam Farkı	157.647.328	-
Toplam	591.919.725	387.674.004

Yürürlükteki İş Kanunu hükümleri uyarınca, çalışanlardan kıdem tazminatına hak kazanacak şekilde iş sözleşmesi sona erenlere, hak kazandıkları yasal kıdem tazminatlarının ödenmesi yükümlülüğü vardır. Ayrıca, halen yürürlükte bulunan mevzuat gereğince kıdem tazminatını alarak işten ayrılma hakkı kazananlara da yasal kıdem tazminatlarını ödeme yükümlülüğü bulunmaktadır.

31 Aralık 2025 tarihi itibarıyla ödenecek kıdem tazminatı, aylık 53.919,68 TL tavanına tabidir. (31 Aralık 2024: 41.828,42 TL) Grup'un kıdem tazminatı karşılığının hesaplanmasında 1 Ocak 2026 tarihinden itibaren geçerli olan 64.948,77 TL tavan tutarı dikkate alınmıştır.

Kıdem tazminatı yükümlülüğü, Grup'un çalışanların emekli olmasından doğan gelecekteki olası yükümlülüğün bugünkü değerinin tahminine göre hesaplanır. TMS 19 "Çalışanlara Sağlanan Faydalar", Grup'un yükümlülüklerini tanımlanmış fayda planları kapsamında aktüeryal değerlendirme yöntemleri kullanılarak geliştirilmesini öngörür. Buna uygun olarak, toplam yükümlülüklerin hesaplanmasında kullanılan aktüeryal varsayımlar aşağıda belirtilmiştir. Esas varsayım, her hizmet yılı için olan azami yükümlülüğün enflasyona paralel olarak artmasıdır. Dolayısıyla, uygulanan iskonto oranı, gelecek enflasyon etkilerinin düzeltilmesinden sonraki beklenen reel oranı ifade eder. 31 Aralık 2025 tarihi itibarıyla, ekli mali tablolarda karşılıklar, çalışanların emekliliğinden kaynaklanan geleceğe ait olası yükümlülüğünün bugünkü değeri tahmin edilerek hesaplanır. 31 Aralık 2025 tarihi itibarıyla karşılıklar yıllık %23,00 enflasyon oranı ve %28 faiz oranı varsayımına göre, %4,07 reel iskonto oranı ile hesaplanmıştır (31 Aralık 2024: %3,69 reel iskonto oranı). Kıdem tazminatı yükümlülüklerine ilişkin emeklilik olasılığı tahmini 31 Aralık 2025 için %100 olarak hesaplanmıştır. (31 Aralık 2024: %100) Grup Yönetimi tarafından 2025 yılında bu oranlara ilişkin tahminler revize edilmiştir.

Kıdem Tazminatı hareketi aşağıdaki gibidir.

	01 Ocak 2025-31 Aralık 2025	01 Ocak 2024-31 Aralık 2024
Açılış	231.534.657	282.294.821
Cari hizmet maliyeti	53.105.693	41.411.298
Faiz Maliyeti	48.006.755	37.770.165
Aktüeryal Kazanç ve Kayıplar	7.119.364	11.720.239
Ödemede Oluşan Kayıplar	9.063.704	18.561.610
Ödeme	(24.164.544)	(71.942.747)
Enflasyon Etkisi	(63.660.943)	(88.280.729)
Kapanış	261.004.686	231.534.657

Cari dönem kıdem tazminatı karşılık gideri 110.176.152 TL'dir. (31 Aralık 2024 97.743.073 TL)

SARKUYSAN ELEKTROLİTİK BAKIR SANAYİ VE TİCARET A.Ş. 31 ARALIK 2025 TARİHİ İTİBARIYLA SONA EREN HESAP DÖNEMİNE AİT KONSOLİDE FİNANSAL TABLOLARI TAMAMLAYICI NOTLAR

(Tutarlar aksi belirtilmedikçe Türk Lirası ("TL") olarak enflasyonun etkilerini yansıtacak şekilde 31 Aralık 2025 tarihindeki satın alma gücü cinsinden ifade edilmiştir.)

	01 Ocak 2025-31 Aralık 2025	01 Ocak 2024-31 Aralık 2024
Üretim Maliyeti	(84.056.355)	(76.271.853)
Pazarlama, Satış ve Dağıtım Gideri	(6.034.746)	(4.690.198)
Genel Yönetim Giderleri	(18.006.934)	(16.431.574)
Araştırma Geliştirme Giderleri	(2.339.012)	(349.448)
Konusu Kalmayan Kıdem Karşılıkları	260.895	
Kâr Zararda Muhasebeleştirilen Tutar	(110.176.152)	(97.743.073)

	01 Ocak 2025-31 Aralık 2025	01 Ocak 2024-31 Aralık 2024
Diğer kapsamlı gelirden muh. aktüeryal kazanç/(kayıplar) (Vergiye Tabi)	(7.119.364)	(11.720.239)
Vergi Etkisi	1.682.365	2.689.201
Net Aktüeryal (Kazanç)/Kayıp Tutar	(5.436.999)	(9.031.038)

DİPNOT 25 EMEKLİLİK PLANLARI

Bulunmamaktadır.

DİPNOT 26 DİĞER VARLIK VE YÜKÜMLÜLÜKLER

Grup'un dönem sonları itibarıyla kısa ve uzun vadeli peşin ödenen giderler aşağıdaki gibidir.

Hesap Adı	31 Aralık 2025	31 Aralık 2024
Gelecek Aylara Ait Giderler	37.019.192	42.940.066
Verilen Sipariş Avansları	2.287.540.034	1.322.099.860
İş Avansları	73.729	206.608
Toplam Peşin Ödenmiş Giderler (Dönen Varlıklar)	2.324.632.955	1.365.246.534
Verilen Duran Varlık Avansları	39.288.731	279.463.594
Toplam Peşin Ödenmiş Giderler (Duran Varlıklar)	39.288.731	279.463.594

Grup'un dönem sonları itibarıyla Diğer Dönen Varlıkları aşağıda açıklanmıştır.

Hesap Adı	31 Aralık 2025	31 Aralık 2024
Devreden KDV	191.739.226	27.800.565
Personel Avansları	719.254	582.332
Diğer	10.760.525	46.982.928
Toplam	203.219.005	75.365.825

Grup'un dönem sonları itibarıyla Diğer Duran Varlıkları bulunmamaktadır.

Grup'un dönem sonları itibarıyla Ertelenmiş Gelirleri aşağıda açıklanmıştır.

Hesap Adı	31 Aralık 2025	31 Aralık 2024
İlişkili Olmayan Taraflardan Ertelenmiş Gelirler	254.283.467	236.261.657
-Alınan Avanslar	254.283.467	236.261.657
Toplam	254.283.467	236.261.657

Grup'un dönem sonları itibarıyla Kısa Vadeli Diğer Yükümlülükleri bulunmamaktadır.

Grup'un dönem sonları itibarıyla Uzun Vadeli Diğer Yükümlülükleri bulunmamaktadır.

SARKUYSAN ELEKTROLİTİK BAKIR SANAYİ VE TİCARET A.Ş. 31 ARALIK 2025 TARİHİ İTİBARIYLA SONA EREN HESAP DÖNEMİNE AİT KONSOLİDE FİNANSAL TABLOLARI TAMAMLAYICI NOTLAR

(Tutarlar aksi belirtilmedikçe Türk Lirası ("TL") olarak enflasyonun etkilerini yansıtacak şekilde 31 Aralık 2025 tarihindeki satın alma gücü cinsinden ifade edilmiştir.)

DİPNOT 27 SERMAYE, YEDEKLER VE DİĞER ÖZKAYNAK KALEMLERİ

27.1 Kontrol Gücü Olmayan Paylar

	31 Aralık 2025	31 Aralık 2024
Kontrol Gücü Olmayan Paylar	96.009.989	99.265.609
Toplam	96.009.989	99.265.609

Kontrol Gücü Olmayan Paylar Hareket Tablosu aşağıdaki gibidir:

	01 Ocak 2025-31 Aralık 2025	01 Ocak 2024-31 Aralık 2024
Açılış Bakiyesi	99.265.609	44.501.619
Sermaye Arttırımı	69.259	59.646.155
Dönem Kârından Pay	(2.064.709)	(3.901.900)
Kâr Dağıtımı	(1.248.582)	(935.992)
Yabancı Para Çevrim Farkı	5.240	(27.410)
Kıdem Tazminatı Aktüeryal Kayıp/Kazanç	(16.828)	(16.863)
Kapanış Bakiyesi	96.009.989	99.265.609

27.2 Sermaye/Karşılıklı İştirak Sermaye Düzeltmesi

Grup'un sermayesi her biri 1 kuruş nominal bedelli 100.000.000.000 adet paydan meydana gelmektedir. Grup'un sermayesi A ve B grubu paylardan oluşmakta olup payların bu gruplar itibarıyla dağılımına ve pay grupları itibarıyla oluşturulmuş imtiyazlara ilişkin bilgi aşağıdadır.

31.12.2025	Nominal Bedel	Pay Adedi
A Grubu Paylar	50	5.000
B Grubu Paylar	999.999.950	99.999.995.000
Toplam	1.000.000.000	100.000.000.000

31.12.2024	Nominal Bedel	Pay Adedi
A Grubu Paylar	30	3.000
B Grubu Paylar	599.999.970	59.999.997.000
Toplam	600.000.000	60.000.000.000

A grubu payların tamamı nama yazılı paylardan oluşmakta olup toplam 14 kişilik yönetim kurulunun 5 üyesi A grubu hissedarların göstereceği adaylar arasından 4 yönetim kurulu üyesi ise B grubu hissedarların göstereceği adaylar arasından seçilmektedir. 5 yönetim kurulu üyesi ise bağımsız yönetim kurulu üyesi olarak Sermaye Piyasası Kurulu'nun kurumsal yönetime ilişkin düzenlemeleri çerçevesinde seçilmektedir.

B grubu payların tamamı halka açık olup toplam 1.000.000.000 TL nominal bedelli sermaye içerisinde tek başına %10 veya daha fazla paya sahip ortak bulunmamaktadır.

Yıl İçinde Sermaye artışı:

17.04.2025 tarih ve 1748/25.08 sayılı Yönetim Kurulu Kararı ile şirket sermayesinin tamamı, 2024 yılı Dönem Kârından karşılanmak üzere %66,67 oranında artırılarak 600.000.000.-TL'den 1.000.000.000.-TL'ye çıkartılmıştır. Şirket'in ilgili müracaatı Sermaye Piyasası Kurulu'nun 05.09.2025 tarih ve 2025/47 sayılı bülteni ile onaylanmıştır.

SARKUYSAN ELEKTROLİTİK BAKIR SANAYİ VE TİCARET A.Ş. 31 ARALIK 2025 TARİHİ İTİBARIYLA SONA EREN HESAP DÖNEMİNE AİT KONSOLİDE FİNANSAL TABLOLARI TAMAMLAYICI NOTLAR

(Tutarlar aksi belirtilmedikçe Türk Lirası ("TL") olarak enflasyonun etkilerini yansıtacak şekilde 31 Aralık 2025 tarihindeki satın alma gücü cinsinden ifade edilmiştir.)

27.3 Kâr veya Zararda Yeniden Sınıflanmayacak Birikmiş Diğer Kapsamlı Gelirler veya (Giderler)

Kâr veya Zararda Yeniden Sınıflanmayacak Birikmiş Diğer Kapsamlı Gelirlerin (Giderlerin) analizi aşağıda yer almaktadır.

Hesap Adı	31 Aralık 2025	31 Aralık 2024
Aktüeryal Kazanç ve Kayıplar (Net)	(327.409.699)	(321.989.528)
Maddi Duran Varlık Değer Artış Fonu	-	-
Yeniden Değerleme ve Ölçüm Kazanç ve Kayıpları	(327.409.699)	(321.989.528)
Özkaynaklardan Pay Alma Yöntemine Göre değerlendirilen Yatırımların Diğer Kapsamlı Gelirinden Paylar (Dipnot 16)	(18.663.794)	(20.126.824)
Kâr veya Zararda Yeniden Sınıflanmayacak Birikmiş Diğer Kapsamlı Gelirler veya (Giderler)	(346.073.493)	(342.116.352)

Kâr veya Zararda Yeniden Sınıflanmayacak Birikmiş Diğer Kapsamlı Gelirlerin (Giderlerin) hareket tablosu aşağıdaki gibidir.

31 Aralık 2025

	Aktüeryal Kayıp ve Kazançlar(*)	Diğer Kazanç ve Kayıplar (**)	Toplam
1 Ocak Açılış	(321.989.528)	(20.126.824)	(342.116.352)
İlave	-	-	-
Kıdem Tazminatı Aktüeryal Kayıp/Kazanç	(7.119.364)	1.463.030	(5.656.334)
Ertelenmiş Vergi Mahsubu (-)	1.682.365	-	1.682.365
Kontrol Gücü Olmayan Payların Etkisi	16.828	-	16.828
Dönem Sonu Bakiye	(327.409.699)	(18.663.794)	(346.073.493)

31 Aralık 2024

	Aktüeryal Kayıp ve Kazançlar(*)	Diğer Kazanç ve Kayıplar (**)	Toplam
1 Ocak Açılış	(312.975.357)	(14.963.643)	(327.939.000)
İlave	-	-	-
Kıdem Tazminatı Aktüeryal Kayıp/Kazanç	(11.720.239)	(5.163.181)	(16.883.420)
Ertelenmiş Vergi Mahsubu (-)	2.689.204	-	2.689.204
Kontrol Gücü Olmayan Payların Etkisi	16.864	-	16.864
Dönem Sonu Bakiye	(321.989.528)	(20.126.824)	(342.116.352)

(*) Aktüeryal Kazanç ve Kayıplara ilişkin açıklamalar **Dipnot 24**'te yer almaktadır.

(**) Özkaynaktan pay alma yöntemiyle muhasebeleştirilen iştiraklerin diğer kapsamlı gelirinden Grup'a düşen paydır.

27.4 Kâr veya Zararda Yeniden Sınıflandırılacak Birikmiş Diğer Kapsamlı Gelirler veya (Giderler)

Kâr veya Zararda Yeniden Sınıflandırılacak Birikmiş Diğer Kapsamlı Gelirlerin (Giderlerin) analizi aşağıda yer almaktadır.

Hesap Adı	31 Aralık 2025	31 Aralık 2024
Yabancı Para Çevrim Farkları	405.698.036	529.219.102
Kâr veya Zararda Yeniden Sınıflandırılacak Birikmiş Diğer Kapsamlı Gelirler veya (Giderler)	405.698.036	529.219.102

SARKUYSAN ELEKTROLİTİK BAKIR SANAYİ VE TİCARET A.Ş. 31 ARALIK 2025 TARİHİ İTİBARIYLA SONA EREN HESAP DÖNEMİNE AİT KONSOLİDE FİNANSAL TABLOLARI TAMAMLAYICI NOTLAR

(Tutarlar aksi belirtilmedikçe Türk Lirası ("TL") olarak enflasyonun etkilerini yansıtacak şekilde 31 Aralık 2025 tarihindeki satın alma gücü cinsinden ifade edilmiştir.)

27.5 Kârdan Ayrılmış Kısıtlanmış Yedekler

Kârdan ayrılmış kısıtlanmış yedekler yasal yedeklerden oluşmaktadır.

Hesap Adı	31 Aralık 2025	31 Aralık 2024
Yasal Yedekler	1.527.253.347	1.439.350.493
Toplam	1.527.253.347	1.439.350.493

6102 sayılı Türk Ticaret Kanunu madde 519'a göre, genel kanuni yedek akçe, şirketin ödenmiş sermayesinin %20'sine ulaşıncaya kadar, yıllık kârın %5'i olarak ayrılır. Bu sınıra ulaşıldıktan sonra da, pay sahiplerine %5 oranında kâr payı ödendikten sonra, kârdan pay alacak kişilere dağıtılacak toplam tutarın %10'u genel kanuni yedek akçeye eklenir. Türk Ticaret Kanunu'na göre, genel kanuni yedek akçe sermayenin veya çıkarılmış sermayenin yarısını aşmadığı takdirde, sadece zararların kapatılmasına, işlerin iyi gitmediği zamanlarda işletmeyi devam ettirmeye veya işsizliğin önüne geçmeye ve sonuçlarını hafifletmeye elverişli önlemler alınması için kullanılabilir.

27.6 Geçmiş Yıl Kârları

Geçmiş Yıl Karları olağanüstü yedekler ve diğer geçmiş yıl karlarından oluşmaktadır. Grup'un SPK düzenlemelerine göre bulunan 31 Aralık 2025 ve 31 Aralık 2024 tarihi itibarıyla geçmiş yıl kârlarının detayı aşağıdaki gibidir.

Hesap Adı	31 Aralık 2025	31 Aralık 2024
Olağanüstü Yedekler	4.930.101.072	5.017.458.007
Diğer Geçmiş Yıl Kârları	(1.776.441.494)	(1.444.094.067)
Toplam	3.153.659.578	3.573.363.940

Halka açık şirketler kâr payı dağıtımlarını 6362 sayılı Sermaye Piyasası Kanunu'nun 19'uncu maddesine ve SPK'nın 01 Şubat 2014 tarihinden itibaren yürürlüğe giren II-19.1 sayılı Kâr Payı Tebliği'ne uygun olarak yapmak zorundadırlar. Söz konusu Tebliğ'e göre payları borsada işlem gören ortaklıkların kâr dağıtım zorunluluğu bulunmamakta olup, şirketler karlarını genel kurulları tarafından belirlenecek kâr dağıtım politikaları çerçevesinde ve ilgili mevzuat hükümlerine uygun olarak genel kurul kararıyla dağıtabilmektedir.

27.7 Özkaynaklar

Hesap İsmi	31 Aralık 2025	31 Aralık 2024
Sermaye	1.000.000.000	600.000.000
Sermaye Düzeltme Farkları	5.672.766.544	5.610.906.544
Geri Alınmış Paylar (-)	(191.824.173)	(144.708.220)
Kâr veya Zararda Yeniden Sınıflanmayacak Birikmiş Diğer Kapsamlı Gelirler veya (Giderler)	(346.073.493)	(342.116.352)
Tanımlanmış Fayda Planları Yeniden Ölçüm Kazanç ve Kayıpları	(327.409.699)	(321.989.528)
Diğer Kazanç ve Kayıplar	(18.663.794)	(20.126.824)
Kâr veya Zararda Yeniden Sınıflandırılacak Birikmiş Diğer Kapsamlı Gelirler veya (Giderler)	405.698.036	529.219.102
Yabancı Para Çevrim Farkları	405.698.036	529.219.102
Kârdan Ayrılan Kısıtlanmış Yedekler	1.527.253.347	1.439.350.493
Geçmiş Yıl Kârları	3.153.659.578	3.573.363.940
Net Dönem Kârı	346.921.814	459.107.681
Ana Ortaklığa Ait Özkaynaklar Toplamı	11.568.401.653	11.725.123.188
Kontrol Gücü Olmayan Paylar	96.009.989	99.265.609
Toplam Özkaynaklar	11.664.411.642	11.824.388.797

Grup'un özkaynağına dayalı finansal araçlarını yeniden edinmesi durumunda, Geri Alınan Paylar, özkaynaktan düşülür; alışından, satışından, ihracından ya da iptalinden dolayı kâr veya zarara herhangi bir kazanç ya da kayıp yansıtılmaz. Alınan ya da ödenen tutarlar doğrudan özkaynakta azaltım yapacak şekilde muhasebeleştirilir.

SARKUYSAN ELEKTROLİTİK BAKIR SANAYİ VE TİCARET A.Ş. 31 ARALIK 2025 TARİHİ İTİBARIYLA SONA EREN HESAP DÖNEMİNE AİT KONSOLİDE FİNANSAL TABLOLARI TAMAMLAYICI NOTLAR

(Tutarlar aksi belirtilmedikçe Türk Lirası ("TL") olarak enflasyonun etkilerini yansıtacak şekilde 31 Aralık 2025 tarihindeki satın alma gücü cinsinden ifade edilmiştir.)

DİPNOT 28 HASILAT VE SATIŞLARIN MALİYETİ

Grup'un dönem sonları itibarıyla Hasılat ve Satışların Maliyeti aşağıda açıklanmıştır.

Hesap Adı	01 Ocak-31 Aralık 2025	01 Oca-31 Aralık 2024
Yurt İçi Satışlar (*)	34.947.680.909	37.281.055.185
Yurt Dışı Satışlar	45.217.663.854	41.229.623.565
Diğer Satışlar	-	7.890
Satıştan İadeler(-)	(501.260.760)	(437.564.173)
İndirimler (-)	(549.629.981)	(543.746.271)
Hasılat	79.114.454.022	77.529.376.196
Satışların Maliyeti (-)	(76.406.190.691)	(73.414.094.620)
Brüt Kâr	2.708.263.331	4.115.281.576

(*) Grup satışlarında birebir sipariş bazında satış ve alım fiyat hareketlerine karşı korunma sağlanması amacıyla gerçekleştirilen hedge işlemleri nedeniyle 2025 yılında net 217.795.046 TL tutarında gelir oluşmuş olup bu tutarlar hasılat içerisinde sınıflandırılmıştır. (31 Aralık 2024: 85.151.288 TL gelir oluşmuş olup hasılat içerisinde sınıflandırılmıştır.)

Satışların Maliyeti'nin detayı aşağıdaki gibidir;

Hesap Adı	01 Ocak-31 Aralık 2025	01 Ocak-31 Aralık 2024
Satılan Mamullerin Maliyeti (-)	(72.212.408.174)	(71.337.567.071)
Satılan Ticari Malların Maliyeti(-)	(3.476.889.476)	(1.310.610.360)
Hizmet Maliyeti(-)	(342.153.003)	(385.141.710)
Amortisman (-)	(374.740.038)	(380.775.479)
Satışların Maliyeti (-)	(76.406.190.691)	(73.414.094.620)

DİPNOT 29 ARAŞTIRMA VE GELİŞTİRME GİDERLERİ, PAZARLAMA SATIŞ DAĞITIM GİDERLERİ, GENEL YÖNETİM GİDERLERİ

Grup'un dönem sonları itibarıyla Faaliyet Giderleri aşağıda açıklanmıştır.

Hesap Adı	01 Ocak-31 Aralık 2025	01 Ocak-31 Aralık 2024
Pazarlama, Satış ve Dağıtım Giderleri (-)	(409.823.253)	(432.146.279)
Genel Yönetim Giderleri (-)	(714.859.538)	(735.569.544)
Araştırma ve Geliştirme Gideri (-)	(54.916.370)	(45.216.470)
Toplam Faaliyet Giderleri	(1.179.599.161)	(1.212.932.293)

SARKUYSAN ELEKTROLİTİK BAKIR SANAYİ VE TİCARET A.Ş. 31 ARALIK 2025 TARİHİ İTİBARIYLA SONA EREN HESAP DÖNEMİNE AİT KONSOLİDE FİNANSAL TABLOLARI TAMAMLAYICI NOTLAR

(Tutarlar aksi belirtilmedikçe Türk Lirası ("TL") olarak enflasyonun etkilerini yansıtacak şekilde 31 Aralık 2025 tarihindeki satın alma gücü cinsinden ifade edilmiştir.)

DİPNOT 30 NİTELİKLERİNE GÖRE GİDERLER

Grup'un dönem sonları itibarıyla Niteliklerine Göre Giderleri aşağıda açıklanmıştır.

Pazarlama, Satış ve Dağıtım Giderleri	01 Ocak-31 Aralık 2025	01 Ocak-31 Aralık 2024
Personel Gideri	(133.468.397)	(139.355.776)
Kıdem Tazminatı Gideri	(6.034.746)	(4.690.198)
Haberleşme Gideri	(1.439.527)	(1.032.487)
Nakliye Gideri	(201.378.808)	(207.439.152)
Reklam, Tanıtım Gideri	(15.221.514)	(24.886.135)
Sigortalama Gideri	(3.301.859)	(3.542.617)
Vergi Resim ve Harç Gideri	(20.736.130)	(20.516.926)
Amortisman Gideri	(1.554.187)	(2.223.394)
Temsil Ağırlama Giderleri	(618.455)	(775.447)
Nakil Vasıta Giderleri	(1.699.462)	(2.128.449)
Diğer	(24.370.168)	(25.555.698)
Toplam	(409.823.253)	(432.146.279)
Genel Yönetim Giderleri	01 Ocak-31 Aralık 2025	01 Ocak-31 Aralık 2024
Personel Giderleri	(467.661.154)	(451.364.219)
Haberleşme Gideri	(6.865.286)	(6.919.098)
Temsil ve Ağırlama Gideri	(2.040.461)	(2.098.142)
Sigorta Gideri	(8.410.521)	(19.572.947)
Müşavirlik ve Denetim Giderleri	(54.436.212)	(39.588.322)
Bakım-Onarım Giderleri	(9.421.681)	(7.385.438)
Kıdem Tazminatı Giderleri	(18.006.934)	(16.431.574)
Vergi Resim Harç Giderleri	(18.439.325)	(78.450.788)
Amortisman ve Tükenme Payları	(34.671.331)	(35.410.158)
Dışarıdan Sağlanan Fayda ve Hizmet Gideri	(54.004.158)	(40.541.055)
Nakil Vasıta Gideri	(2.532.215)	(2.253.028)
Diğer	(38.370.260)	(35.554.775)
Toplam	(714.859.538)	(735.569.544)
Araştırma ve Geliştirme Giderleri	01 Ocak-31 Aralık 2025	01 Ocak-31 Aralık 2024
Personel Giderleri	(46.150.793)	(38.240.589)
Amortisman Gideri	(2.846.996)	(2.557.835)
Dışarıdan Sağlanan Fayda ve Hizmet	(536.125)	(1.042.544)
Kıdem Tazminat Gideri	(2.339.012)	(349.448)
Diğer	(3.043.444)	(3.026.054)
Toplam	(54.916.370)	(45.216.470)

Cari dönemde gerçekleşen Ar-Ge harcamaları 54.916.370 TL'dir. (1 Ocak 2024-31 Aralık 2024: 45.216.470 TL)

Cari dönemde aktifleştirilen Ar-Ge harcaması bulunmamaktadır.

SARKUYSAN ELEKTROLİTİK BAKIR SANAYİ VE TİCARET A.Ş. 31 ARALIK 2025 TARİHİ İTİBARIYLA SONA EREN HESAP DÖNEMİNE AİT KONSOLİDE FİNANSAL TABLOLARI TAMAMLAYICI NOTLAR

(Tutarlar aksi belirtilmedikçe Türk Lirası ("TL") olarak enflasyonun etkilerini yansıtacak şekilde 31 Aralık 2025 tarihindeki satın alma gücü cinsinden ifade edilmiştir.)

Amortisman giderleri ve itfa paylarının kâr veya zarar tablosu hesaplarına kaydedildiği tutarlar aşağıda belirtilmiştir.

	01 Ocak-31 Aralık 2025	01 Ocak-31 Aralık 2024
Satış Maliyeti Giderleri	(374.740.038)	(380.775.479)
Pazarlama, Satış ve Dağıtım Giderleri	(1.554.187)	(2.223.394)
Genel Yönetim Giderleri	(34.671.331)	(35.410.158)
Araştırma ve Geliştirme Giderleri	(2.846.996)	(2.557.835)
Toplam	(413.812.552)	(420.966.866)

Bağımsız Denetçi/Bağımsız Denetim Kuruluşundan Alınan Hizmetlere İlişkin Ücretler

Grup'un KGK'nın 30 Mart 2021 tarihinde mükerrer Resmi Gazete'de yayımlanan Kurul Kararına istinaden hazırladığı ve hazırlanma esasları 19 Ağustos 2021 tarihli KGK yazısını temel alan bağımsız denetim kuruluşlarınca verilen hizmetlerin ücretlerine ilişkin açıklaması aşağıdaki gibidir:

	1 Ocak 2025-31 Aralık 2025	1 Ocak 2024-31 Aralık 2024
Raporlama Dönemine Ait Bağımsız Denetim Ücreti	8.442.414	8.021.338
Diğer Güvence Hizmetlere İlişkin Ücretler	1.753.057	315.505
Toplam	10.195.471	8.336.843

DİPNOT 31 ESAS FAALİYETLERDEN DİĞER GELİRLER/GİDERLER

Grup'un dönem sonları itibarıyla Esas Faaliyetlerden Diğer Gelir ve Giderleri aşağıda açıklanmıştır.

Hesap Adı	01 Ocak-31 Aralık 2025	01 Ocak-31 Aralık 2024
Esas Faaliyetlerden Diğer Gelirler	4.646.105.378	4.923.613.282
Önceki Dönem Geliri	259.253	395.478
Konusu Kalmayan Şüpheli Alacak Karşılık Giderleri	2.050	1.750.684
Kira Geliri	23.853.628	13.326.410
Konusu Kalmayan Dava Karşılıkları	1.974.586	-
Konusu Kalmayan Kıdem Gelirleri	260.895	-
Faiz ve Reeskont Gelirleri	319.420.391	608.835.697
Sigorta Tazminat Gelirleri	12.977.106	6.946.120
Kur Farkı Gelirleri	4.228.878.953	4.220.460.417
Menkul Kıymet Satış Kârı	40.463.970	3.761.250
Diğer	18.014.546	68.137.226
Esas Faaliyetlerden Diğer Giderler (-)	(3.978.004.886)	(4.451.147.748)
Şüpheli Alacak Karşılığı Gideri	(45.728.721)	(2.662.406)
Diğer Karşılıklar	(46.463.707)	-
Dava Karşılığı	(1.060.813)	(990.533)
Faiz ve Reeskont Giderleri	(243.339.178)	(252.342.956)
Kur Farkı Giderleri	(3.602.753.534)	(4.194.477.059)
Diğer	(38.658.933)	(674.794)
Diğer Gelir/Giderler (Net)	668.100.492	472.465.534

SARKUYSAN ELEKTROLİTİK BAKIR SANAYİ VE TİCARET A.Ş. 31 ARALIK 2025 TARİHİ İTİBARIYLA SONA EREN HESAP DÖNEMİNE AİT KONSOLİDE FİNANSAL TABLOLARI TAMAMLAYICI NOTLAR

(Tutarlar aksi belirtilmedikçe Türk Lirası ("TL") olarak enflasyonun etkilerini yansıtacak şekilde 31 Aralık 2025 tarihindeki satın alma gücü cinsinden ifade edilmiştir.)

DİPNOT 32 YATIRIM FAALİYETLERİNDEN GELİRLER/(GİDERLER)

Grup'un dönem sonları itibarıyla Yatırım Faaliyetlerinden Gelirleri ve Yatırım Faaliyetlerinden Giderleri aşağıda açıklanmıştır.

Hesap Adı	01 Ocak-31 Aralık 2025	01 Ocak-31 Aralık 2024
Yatırım Faaliyetlerinden Gelirler	53.621.811	41.138.748
-Sabit Kıymet Satış Kârı	20.168.267	4.719.231
-Finansal Yatırım Değer Artış Kazancı	19.398.041	11.920.035
-İştirakler Temettü Geliri	-	24.499.482
-Yatırım amaçlı gayrimenkul değer artış kazancı	14.055.503	-
Yatırım Faaliyetlerinden Giderler (-)	-	(119.474)
-Fin. Yatırım Değer Düşüklüğü Zararı	-	-
-Sabit Kıymet Satış Zararı	-	(119.474)
Özk Yön. Değ. Yat. Kâr/(Zarar) Paylar (Not:16)	(94.006.209)	(49.508.203)
Yatırım Faaliyetlerinden Gelir/(Giderler) (Net)	(40.384.398)	(8.488.929)

DİPNOT 33 FİNANSAL GELİRLER/GİDERLER

Grup'un dönem sonları itibarıyla Finansal Gelirleri aşağıda açıklanmıştır.

Finansal Gelirler	01 Ocak-31 Aralık 2025	01 Ocak-31 Aralık 2024
Faiz Gelirleri	349.651.380	625.586.255
Kur Farkı Geliri	379.345.328	465.379.276
Toplam	728.996.708	1.090.965.531

Grup'un dönem sonları itibarıyla Finansal Giderleri aşağıda açıklanmıştır.

Finansal Giderler	01 Ocak-31 Aralık 2025	01 Ocak-31 Aralık 2024
Faiz Giderleri	(1.327.665.737)	(1.929.902.248)
Kur Farkı Giderleri	(1.196.924.560)	(1.193.958.011)
Teminat Mektubu ve komisyon Giderleri	(232.680.118)	(332.832.709)
Toplam	(2.757.270.415)	(3.456.692.968)

DİPNOT 34 SATIŞ AMACIYLA ELDE TUTULAN DURAN VARLIKLAR VE DURDURULAN FAALİYETLER

Bulunmamaktadır.

DİPNOT 35 VERGİ VARLIK VE YÜKÜMLÜLÜKLER

Grup'un vergi gideri (veya geliri) cari dönem kurumlar vergisi gideri ile ertelenmiş vergi giderinden (veya geliri) oluşmaktadır.

Hesap Adı	01 Ocak-31 Aralık 2025	01 Ocak-31 Aralık 2024
Cari Dönem Yasal Vergi Karşılığı (-)	(498.282.738)	(211.669.766)
Ertelenmiş Vergi Geliri/(Gideri)	(254.850.679)	(219.186.267)
Toplam Vergi Gelir/(Gideri)	(753.133.417)	(430.856.033)

SARKUYSAN ELEKTROLİTİK BAKIR SANAYİ VE TİCARET A.Ş. 31 ARALIK 2025 TARİHİ İTİBARIYLA SONA EREN HESAP DÖNEMİNE AİT KONSOLİDE FİNANSAL TABLOLARI TAMAMLAYICI NOTLAR

(Tutarlar aksi belirtilmedikçe Türk Lirası ("TL") olarak enflasyonun etkilerini yansıtacak şekilde 31 Aralık 2025 tarihindeki satın alma gücü cinsinden ifade edilmiştir.)

35.1 Cari Dönem Yasal Vergi Karşılığı

Şirket ve Türkiye'de faaliyet gösteren bağlı ortaklıkları, Türkiye'de geçerli olan kurumlar vergisine tabidir. Grup'un cari dönem faaliyet sonuçlarına ilişkin tahmini vergi yükümlülükleri için ekli konsolide finansal tablolarda gerekli karşılıklar ayrılmıştır.

Hesap Adı	31 Aralık 2025	31 Aralık 2024
Vergi Karşılığı	498.282.738	211.669.766
Peşin Ödenen Vergiler	(335.010.221)	(183.941.309)
Toplam Cari Dönem Vergi Yükümlülüğü	163.272.517	27.728.457

Dönem sonu itibarıyla 7.137.678 TL tutarında iade alınabilir/mahsup edilebilir peşin ödenen vergi tutarı dönen varlıklar içerisinde cari dönem vergisiyle ilgili varlıklar hesap kalemi altında yer almaktadır. (31 Aralık 2024: 83.559.073 TL)

Türkiye'deki geçici vergi üçer aylık dönemler itibarıyla hesaplanıp tahakkuk ettirilmektedir. Buna uygun olarak Grup'un 2025 yılı kazançlarının geçici vergi döneminde vergilendirilmesi aşamasında kurum kazançları üzerinden %25 oranında geçici vergi hesaplanmıştır.

Türk vergi hukukuna göre, zararlar, gelecek yıllarda oluşacak vergilendirilebilir kârdan düşülmek üzere, maksimum 5 yıl taşınabilir. Ancak oluşan zararlar geriye dönük olarak, önceki yıllarda oluşan kârlardan düşülemez.

Kurumlar Vergisi Kanunu'nun 20. maddesi uyarınca, kurumlar vergisi, mükellefin beyanı üzerine tarh olunur. Türkiye'de vergi değerlendirmesiyle ilgili kesin ve kati bir mutabakat prosedürü bulunmamaktadır. Şirketler ilgili yılın hesap kapama dönemini takip eden yılın 30 Nisan tarihine kadar vergi beyannamelerini hazırlamaktadır. Vergi Dairesi tarafından bu beyannameler ve buna baz olan muhasebe kayıtları 5 yıl içerisinde incelenerek değiştirilebilirler.

Gelir Vergisi Stopajı:

Kurumlar vergisine ek olarak, dağıtılması durumunda kâr payı elde eden ve bu kâr paylarını kurum kazancına dahil ederek beyan eden tam mükellef kurumlara ve yabancı şirketlerin Türkiye'deki şubelerine dağıtılanlar hariç olmak üzere kâr payları üzerinden ayrıca gelir vergisi stopajı hesaplanması gerekmektedir. 23 Temmuz 2006 tarihli Resmi Gazete' de yayınlanan 2006/10731 Sayılı Bakanlar Kurulu Kararı ile Gelir Vergisi stopaj oranı %10' dan %15' e çıkarılmıştır. 22 Aralık 2021 tarihli Resmî Gazetede yayımlanan 4936 sayılı Cumhurbaşkanlığı Kararıyla, kâr payı stopaj oranı %15'den %10'a indirilmiştir. Dağıtılmayıp sermayeye ilave edilen kâr payları gelir vergisi stopajına tabi değildir.

35.2 Ertelenmiş Vergi

Grup'un vergiye esas yasal konsolide finansal tabloları ile KGK tarafından yayınlanan Türkiye Finansal Raporlama Standartlarına göre hazırlanmış konsolide finansal tabloları arasındaki farklılıklardan kaynaklanan geçici zamanlama farkları için ertelenmiş vergi aktifi ve pasifini muhasebeleşirmektedir. Söz konusu farklılıklar genellikle bazı gelir ve gider kalemlerinin vergiye esas tutarları ile Türkiye Finansal Raporlama Standartlarına göre hazırlanan konsolide finansal tablolarda farklı dönemlerde yer almasından kaynaklanmakta olup aşağıda açıklanmaktadır.

Zamanlama farklılıkları, muhasebe ve vergi amaçlı kaydedilen gelir ve giderlerin yıllar arasında meydana gelen farklarından kaynaklanmaktadır. Zamanlama farklılıkları, maddi duran varlıklar (arsa ve arazi hariç), maddi olmayan duran varlıklar, stokların ve peşin ödenen giderlerin yeniden değerlendirilmesi ile alacakların ve borçların reeskontu, kıdem tazminatı karşılığı, geçmiş yıl zararları vb. üzerinden hesaplanmaktadır. Her finansal durum tablosu döneminde Grup, ertelenmiş vergi alacaklarını gözden geçirmekte ve ileriki yıllarda vergilendirilebilir gelirlerden düşülemeyeceği tespit edilen ertelenmiş vergi alacaklarını geri çekmektedir. Ertelenmiş vergi hesabında ilgili ülkelerdeki vergi oranları baz alınmaktadır.

22 Nisan 2021 tarihli ve 31462 sayılı Resmi Gazete'de yayımlanarak yürürlüğe giren 7316 Sayılı Amme Alacaklarının Tahsil Usulü Hakkında Kanun ile Bazı Kanunlarda Değişiklik Yapılmasına Dair Kanun'un 11 inci maddesi ile 5520 sayılı Kurumlar Vergisi Kanununa eklenen Geçici 13 üncü madde ile Kurumlar Vergisi oranı 2021 yılı vergilendirme dönemine ait kurum kazançları için %25, 2022 yılı vergilendirme dönemine ait kurum kazançları için %23 olarak uygulanacaktır. Bu değişiklik 1 Temmuz 2021 tarihinden itibaren

SARKUYSAN ELEKTROLİTİK BAKIR SANAYİ VE TİCARET A.Ş. 31 ARALIK 2025 TARİHİ İTİBARIYLA SONA EREN HESAP DÖNEMİNE AİT KONSOLİDE FİNANSAL TABLOLARI TAMAMLAYICI NOTLAR

(Tutarlar aksi belirtilmedikçe Türk Lirası ("TL") olarak enflasyonun etkilerini yansıtacak şekilde 31 Aralık 2025 tarihindeki satın alma gücü cinsinden ifade edilmiştir.)

verilmesi gereken beyannamelerden başlamak üzere 1 Ocak 2021 tarihinden itibaren başlayan dönemlere ait kurum kazançlarının vergilendirilmesinde geçerli olacaktır.

5520 sayılı Kurumlar Vergisi Kanununun 32 nci maddesinin birinci fıkrasında (2023 yılı ve izleyen vergilendirme dönemleri kurum kazançlarına uygulanmak üzere) "Kurumlar vergisi, kurum kazancı üzerinden %20 oranında alınır. " hükmü yer almaktadır.

"6/2/2023 tarihinde meydana gelen depremlerin yol açtığı ekonomik kayıpların telafisi için ek motorlu taşıtlar vergisi ihdası ile bazı kanunlarda ve 375 sayılı kanun hükmünde kararnamede değişiklik yapılması hakkında kanun"un 21 inci maddesi ile kurumlar vergisi oranı %25 olarak belirlenmiştir.

Bu düzenleme, 1/10/2023 tarihinden itibaren verilmesi gereken beyannamelerden başlamak üzere; kurumların 2023 yılı ve izleyen vergilendirme dönemlerinde elde edilen kazançlarına, özel hesap dönemine tabi olan kurumların ise 2023 takvim yılında başlayan özel hesap dönemi ve izleyen vergilendirme dönemlerinde elde edilen kazançlarına uygulanmak üzere 15/7/2023 tarihinde yürürlüğe girmiştir.

Ertelenmiş vergi hesaplamalarında ertelenmiş vergi oranı %25 olarak kullanılmıştır. (31 Aralık 2024: %25 olarak kullanılmıştır.)

Hesap Adı	31 Aralık 2025 Birikmiş Geçici Farklar	31 Aralık 2024 Birikmiş Geçici Farklar	31 Aralık 2025 Ertelenmiş Vergi Alacağı/(Borcu)	31 Aralık 2024 Ertelenmiş Vergi Alacağı/(Borcu)
Maddi Duran Varlıklar	911.283.616	268.824.433	(227.820.904)	(20.183.018)
Yatırım Amaçlı Gayr. Değerleme Farkı	1.313.787.978	1.299.732.475	(246.335.246)	(243.699.840)
Reeskont Gideri	22.208.987	28.269.138	5.552.247	7.067.284
Kıdem Tazminatı Karşılığı	256.265.146	227.205.181	64.066.287	56.801.295
Finansman Bonusu Etkin Faiz Farkı	-	3.993.494	-	(998.373)
Şüpheli Alacak Karşılığı	53.660.066	35.787.425	13.415.017	8.946.857
Dava Karşılığı	1.060.812	2.584.574	265.203	646.143
Etkin Faiz Gider Karşılığı	11.360.293	47.757.984	(2.840.073)	(11.939.496)
Türev işlemler	23.992.258	23.399.154	(5.998.065)	5.849.789
Kullanılmayan izin Karşılığı	16.064.681	37.516.181	4.016.170	9.379.045
Reeskont gelirleri	15.809.989	14.340.861	(3.952.497)	(3.585.216)
Diğer	19.542.134	50.263.752	(4.752.849)	12.565.940
Ertelenmiş Vergi Varlığı/(Yükümlülüğü) (*)	-	-	(404.384.710)	(179.149.590)

(*) Grup'un bilançolarında yer alan ertelenmiş vergi varlık ve yükümlülüğünün net etkisi gösterilmiştir.

SARKUYSAN ELEKTROLİTİK BAKIR SANAYİ VE TİCARET A.Ş. 31 ARALIK 2025 TARİHİ İTİBARIYLA SONA EREN HESAP DÖNEMİNE AİT KONSOLİDE FİNANSAL TABLOLARI TAMAMLAYICI NOTLAR

(Tutarlar aksi belirtilmedikçe Türk Lirası ("TL") olarak enflasyonun etkilerini yansıtacak şekilde 31 Aralık 2025 tarihindeki satın alma gücü cinsinden ifade edilmiştir.)

	01 Ocak 2025 31 Aralık 2025	01 Ocak 2024 31 Aralık 2024
Ertelenmiş Vergi Hareket Tablosu		
Dönem Başı Ert. Vergi Var./(Yük.)	(179.149.590)	68.540.208
Kıdem Taz. Akt. Kayıp/Kazanç Özkaynak Mahsubu	1.682.365	2.689.202
Yabancı Para Çevrim Farkı	(14.348.146)	(10.124.943)
Ertelenmiş Vergi Geliri/(Gideri)	(254.850.679)	(219.186.267)
Enflasyon Etkisi	42.281.340	(21.067.790)
Dönem Sonu Ert. Vergi Varlığı/Yük.	(404.384.710)	(179.149.590)
	31 Aralık 2025	31 Aralık 2024
Ertelenmiş Vergi Varlığı	16.529.469	3.273.860
Ertelenmiş Vergi Yükümlülüğü	(420.914.179)	(182.423.450)
Dönem Sonu Ert. Vergi Net	(404.384.710)	(179.149.590)

Türk Vergi Mevzuatı, ana ortaklık olan şirketin bağlı ortaklığı konsolide ettiği finansal tabloları üzerinden vergi beyannamesi vermesine olanak tanımamaktadır. Bu sebeple konsolide finansal tablolara yansıtılan vergi karşılıkları, konsolidasyon kapsamına alınan tüm şirketler için ayrı ayrı hesaplanmıştır. Konsolide finansal tablolar üzerinde ise farklı şirketlerin ertelenen vergi varlık ve yükümlülükleri ayrı ayrı gösterilmiş ve netleştirilmemiştir.

Yukarıdaki tabloda gösterilen ertelenen vergi varlıkları ve yükümlülükleri ise brüt değerler esas alınarak hesaplanmış olup net ertelenen vergi pozisyonunu göstermektedir.

1 Ocak-31 Aralık 2025 ve 2024 dönemlerine ait beklenen ve gerçekleşen vergi gideri mutabakatı aşağıdaki gibidir:

Vergi karşılığının mutabakatı	1 Ocak-31 Aralık 2025	1 Ocak-31 Aralık 2024
Vergi öncesi kâr/(zarar)	1.097.990.522	886.061.814
Kurumlar vergisi oranı %25	(274.497.631)	(221.515.454)
Vergi etkisi		
İstisnalar ve enflasyon etkisi	(369.733.904)	(186.060.695)
Kanunen kabul edilmeyen giderler	(108.901.882)	(23.279.884)
Gelir tablosundaki vergi karşılık gideri	(753.133.417)	(430.856.033)

DİPNOT 36 PAY BAŞINA KAZANÇ

Pay başına kazanç miktarı, net dönem kârının, Şirket hisselerinin dönem içindeki ağırlıklı ortalama pay adedine bölünmesiyle hesaplanmaktadır.

Şirketler, sermayelerini, pay sahiplerine geçmiş yıl kârlarından dağıttıkları "bedelsiz pay" yolu ile arttırabilmektedirler. Bu tip "bedelsiz pay" dağıtımları, pay başına kazanç/(kayıp) hesaplamalarında, ihraç edilmiş pay gibi değerlendirilir. Buna göre, bu hesaplamalarda kullanılan pay adedi, söz konusu pay dağıtımlarının geçmişe dönük etkileri de dikkate alınarak hesaplanır.

Pay Başına Kazanç/Kayıp hesaplaması aşağıdaki gibidir:

Hesap Adı	01 Ocak-31 Aralık 2025	01 Ocak-31 Aralık 2024
Dönem Kârı/(Zararı)	346.921.814	459.107.681
Ağırlıklı Ortalama Pay Adedi	1.000.000.000	1.000.000.000
Pay Başına Kazanç/(Kayıp) (1 TL Nominal Bedelli) (*)	0,34692	0,45911

(*) Şirket'in hisse senetlerinin nominal bedeli 1 Kr olup pay başına kazanç hesaplamaları cari dönemden itibaren 1 TL nominal bedelli hisse senedine düşen dönem kârı/zararı üzerinden yapılmaya başlanmıştır. Karşılaştırmalı dönem pay başına kazanç/(kayıp) hesaplamaları da 1 TL nominal bedelli hisseye düşen tutarlar olarak revize edilmiştir.

SARKUYSAN ELEKTROLİTİK BAKIR SANAYİ VE TİCARET A.Ş. 31 ARALIK 2025 TARİHİ İTİBARIYLA SONA EREN HESAP DÖNEMİNE AİT KONSOLİDE FİNANSAL TABLOLARI TAMAMLAYICI NOTLAR

(Tutarlar aksi belirtilmedikçe Türk Lirası ("TL") olarak enflasyonun etkilerini yansıtacak şekilde 31 Aralık 2025 tarihindeki satın alma gücü cinsinden ifade edilmiştir.)

DİPNOT 37 İLİŞKİLİ TARAF AÇIKLAMALARI

İlişkili Taraflarla Borç ve Alacak Bakiyeleri:

31 Aralık 2025	Alacaklar		Borçlar	
	Ticari Alacaklar	Ticari Olmayan Alacaklar	Ticari Borçlar	Ticari Olmayan Borçlar
Demisaş	29.716.504	-	-	-
Toplam	29.716.504	-	-	-

31 Aralık 2024	Alacaklar		Borçlar	
	Ticari Alacaklar	Ticari Olmayan Alacaklar	Ticari Borçlar	Ticari Olmayan Borçlar
Demisaş	33.388.218	-	-	-
Toplam	33.388.218	-	-	-

Grup şirketlerinden alınan teminat yoktur.

İlişkili Taraflardan Alımlar ve İlişkili Taraflara Satışlar:

31 Aralık 2025

İlişkili Taraflar	Mal ve Hizmet Satışları	Kira Geliri	Kur-Vade Farkı Geliri	Diğer Satışlar	Toplam
Demisaş	91.505.427	-	4.671.156	721.849	96.898.432
Toplam	91.505.427	-	4.671.156	721.849	96.898.432

İlişkili Taraflar	Mal ve Hizmet Alımları	Araç Kira Gideri	Kur-Vade Farkı Gideri	Diğer Alımlar	Toplam
Demisaş	-	-	-	-	-
Toplam	-	-	-	-	-

31 Aralık 2024

İlişkili Taraflar	Mal ve Hizmet Satışları	Kira Geliri	Kur-Vade Farkı Geliri	Diğer Satışlar	Toplam
Demisaş	129.783.380	-	4.524.976	1.347.468	135.655.824
Toplam	129.783.380	-	4.524.976	1.347.468	135.655.824

İlişkili Taraflar	Mal ve Hizmet Alımları	Araç Kira Gideri	Kur-Vade Farkı Gideri	Diğer Alımlar	Toplam
Demisaş	-	211.256	-	103.754	315.010
Toplam	-	211.256	-	103.754	315.010

Üst düzey yöneticilere sağlanan fayda ve ücretler 31 Aralık 2025 tarihi itibarıyla 169.606.957 TL'dir.

(31 Aralık 2024: 222.313.673 TL)

SARKUYSAN ELEKTROLİTİK BAKIR SANAYİ VE TİCARET A.Ş. 31 ARALIK 2025 TARİHİ İTİBARIYLA SONA EREN HESAP DÖNEMİNE AİT KONSOLİDE FİNANSAL TABLOLARI TAMAMLAYICI NOTLAR

(Tutarlar aksi belirtilmedikçe Türk Lirası ("TL") olarak enflasyonun etkilerini yansıtacak şekilde 31 Aralık 2025 tarihindeki satın alma gücü cinsinden ifade edilmiştir.)

DİPNOT 38 FİNANSAL ARAÇLARDAN KAYNAKLANAN RİSKLERİN NİTELİĞİ VE DÜZEYİ

Sermaye Risk Yönetimi

Grup, sermaye yönetiminde, bir yandan faaliyetlerinin sürekliliğini sağlamaya çalışırken, diğer yandan da borç ve özkaynak dengesini en verimli şekilde kullanarak kârlılığını artırmayı hedeflemektedir.

Grup'un sermaye yapısı 8. dipnotta açıklanan kredileri de içeren borçlar, 6. dipnotta açıklanan nakit ve nakit benzerleri ve sırasıyla 27. dipnotta açıklanan çıkarılmış sermaye, sermaye yedekleri, kâr yedekleri ve geçmiş yıl kârlarını da içeren özkaynak kalemlerinden oluşmaktadır.

Grup'un sermaye maliyeti ile birlikte her bir sermaye sınıfıyla ilişkilendirilen riskler üst yönetim tarafından değerlendirilir. Üst yönetim değerlendirmelerine dayanarak, sermaye yapısını yeni borç edinilmesi veya mevcut olan borcun geri ödenmesiyle olduğu kadar, temettü ödemeleri, yeni pay ihracı yoluyla dengede tutulması amaçlanmaktadır.

Grup sermayeyi borç/toplam sermaye oranını kullanarak izler. Bu oran net borcun toplam sermayeye bölünmesiyle bulunur. Net borç, nakit ve nakit benzeri değerlerin toplam borç tutarından (finansal durum tablosunda gösterildiği gibi kredileri, finansal kiralama ve ticari borçları içerir) düşülmesiyle hesaplanır. Toplam sermaye, finansal durum tablosunda gösterildiği gibi öz sermaye ile net borcun toplanmasıyla hesaplanır. Grup'un özkaynaklara dayalı genel stratejisi önceki dönemden bir farklılık göstermemektedir. Grup risk yönetim politikası esas olarak mali piyasaların öngörülemesizliğine ve değişkenliğine odaklanmakta olup uygulanan politikalarla olası olumsuz etkilerin en aza indirgenmesi amaçlanmıştır.

Önemli Muhasebe Politikaları

Grup'un finansal araçlarla ilgili önemli muhasebe politikaları 2 numaralı dipnotta açıklanmıştır.

Grup'un Maruz Kaldığı Riskler

Grup düzeyinde karşılaşılan piyasa riskleri, duyarlılık analizleri esasına göre ölçülmektedir. Cari yılda Grup'un maruz kaldığı piyasa riskinde ya da karşılaşılan riskleri ele alış yönteminde veya bu riskleri nasıl ölçtüğüne dair kullandığı yöntemde, önceki seneye göre bir değişiklik olmamıştır.

Kur Riski ve Yönetimi

Grup yaygın bir coğrafyada iş yapmasının sonucu olarak, operasyonlar farklı para birimi ile gerçekleşmektedir. Bu nedenle, döviz kuru riski maruz kalınan en önemli finansal risklerden biridir. Bu riskin yönetiminde ana prensip, kur dalgalanmalarından en az etkilenecek şekilde ve döviz varlıkları ve döviz yükümlülüklerinin döviz kurları bazında dengelenerek, diğer bir deyişle sıfıra yakın bir döviz pozisyonu seviyesinin korunmasıdır. Kur riskinin yönetiminde genellikle bilanço içi yöntemler tercih edilmektedir. Bu arada, parite değişim riskine karşı türev finansal enstrümanlar da kullanılarak riskten korunma işlemleri yapılmaktadır.

SARKUYSAN ELEKTROLİTİK BAKIR SANAYİ VE TİCARET A.Ş. 31 ARALIK 2025 TARİHİ İTİBARIYLA SONA EREN HESAP DÖNEMİNE AİT KONSOLİDE FİNANSAL TABLOLARI TAMAMLAYICI NOTLAR

(Tutarlar aksi belirtilmedikçe Türk Lirası ("TL") olarak enflasyonun etkilerini yansıtabacak şekilde 31 Aralık 2025 tarihindeki satın alma gücü cinsinden ifade edilmiştir.)

Döviz Kuru Duyarlılık Analizi Tablosu

	Kâr/Zarar		Özkaynak	
	Yabancı Paranın Değer Kazanması	Yabancı Paranın Değer Kaybetmesi	Yabancı Paranın Değer Kazanması	Yabancı Paranın Değer Kaybetmesi
31 Aralık 2025				
ABD Dolarının TL Karşısında % 10 değer değişimi halinde;				
1-ABD Doları Net Varlık/Yükümlülüğü	(115.986.037)	115.986.037	(115.986.037)	115.986.037
2-ABD Doları Riskinden Korunan Kısım (-)	-	-	-	-
3-ABD Doları Net Etki (1+2)	(115.986.037)	115.986.037	(115.986.037)	115.986.037
Avro'nun TL Karşısında % 10 değer değişimi halinde;				
4-Avro Net Varlık/Yükümlülüğü	(275.850.843)	275.850.843	(275.850.843)	275.850.843
5-Avro Riskinden Korunan Kısım (-)	-	-	-	-
6-Avro Net Etki (4+5)	(275.850.843)	275.850.843	(275.850.843)	275.850.843
GBP'nin TL Karşısında % 10 değer değişimi halinde;				
7-GBP Net Varlık/Yükümlülüğü	10.096.486	(10.096.486)	10.096.486	(10.096.486)
8-GBP Riskinden Korunan Kısım (-)	-	-	-	-
9-GBP Net Etki (7+8)	10.096.486	(10.096.486)	10.096.486	(10.096.486)
Diğer'in TL Karşısında % 10 değer değişimi halinde;				
10-Diğer Net Varlık/Yükümlülüğü	-	-	-	-
11-Diğer Riskinden Korunan Kısım (-)	-	-	-	-
12-Diğer Net Etki (10+11)	-	-	-	-
TOPLAM	(381.740.393)	381.740.393	(381.740.393)	381.740.393

Döviz Kuru Duyarlılık Analizi Tablosu

	Kâr/Zarar		Özkaynak	
	Yabancı Paranın Değer Kazanması	Yabancı Paranın Değer Kaybetmesi	Yabancı Paranın Değer Kazanması	Yabancı Paranın Değer Kaybetmesi
31 Aralık 2024				
ABD Dolarının TL Karşısında % 10 değer değişimi halinde;				
1-ABD Doları Net Varlık/Yükümlülüğü	262.989.273	(262.989.273)	262.989.273	(262.989.273)
2-ABD Doları Riskinden Korunan Kısım (-)	-	-	-	-
3-ABD Doları Net Etki (1+2)	262.989.273	(262.989.273)	262.989.273	(262.989.273)
Avro'nun TL Karşısında % 10 değer değişimi halinde;				
4-Avro Net Varlık/Yükümlülüğü	(30.901.907)	30.901.907	(30.901.907)	30.901.907
5-Avro Riskinden Korunan Kısım (-)	-	-	-	-
6-Avro Net Etki (4+5)	(30.901.907)	30.901.907	(30.901.907)	30.901.907
GBP'nin TL Karşısında % 10 değer değişimi halinde;				
7-GBP Net Varlık/Yükümlülüğü	3.108.524	(3.108.524)	3.108.524	(3.108.524)
8-GBP Riskinden Korunan Kısım (-)	-	-	-	-
9-GBP Net Etki (7+8)	3.108.524	(3.108.524)	3.108.524	(3.108.524)
Diğer'in TL Karşısında % 10 değer değişimi halinde;				
10-Diğer Net Varlık/Yükümlülüğü	-	-	-	-
11-Diğer Riskinden Korunan Kısım (-)	-	-	-	-
12-Diğer Net Etki (10+11)	-	-	-	-
TOPLAM	235.195.890	(235.195.890)	235.195.890	(235.195.890)

SARKUYSAN ELEKTROLİTİK BAKIR SANAYİ VE TİCARET A.Ş. 31 ARALIK 2025 TARİHİ İTİBARIYLA SONA EREN HESAP DÖNEMİNE AİT KONSOLİDE FİNANSAL TABLOLARI TAMAMLAYICI NOTLAR

(Tutarlar aksi belirtilmedikçe Türk Lirası ("TL") olarak enflasyonun etkilerini yansıtacak şekilde 31 Aralık 2025 tarihindeki satın alma gücü cinsinden ifade edilmiştir.)

Döviz Pozisyonu Tablosu

	TL Karşılığı	USD
1. Ticari Alacaklar	7.060.724.052	73.883.339
2a. Parasal Finansal Varlıklar	1.184.683.871	8.469.618
2b. Parasal Olmayan Finansal Varlıklar	-	-
3. Diğer	-	-
4. Dönen Varlıklar Toplamı (1+2+3)	8.245.407.923	82.352.957
5. Ticari Alacaklar	-	-
6a. Parasal Finansal Varlıklar	-	-
6b. Parasal Olmayan Finansal Varlıklar	-	-
7. Diğer	-	-
8. Duran Varlıklar Toplamı (5+6+7)	-	-
9. Toplam Varlıklar (4+8)	8.245.407.923	82.352.957
10. Ticari Borçlar	5.506.671.704	59.374.992
11. Finansal Yükümlülükler	4.291.244.032	42.202.965
12a. Parasal Olan Diğer Yükümlülükler	124.899.295	1.576.313
12b. Parasal Olmayan Diğer Yük.	-	-
13. Kısa Vadeli Yük. Toplamı (10+11+12)	9.922.815.031	103.154.270
14. Ticari Borçlar	-	-
15. Finansal Yükümlülükler	2.089.849.394	8.225.004
16a. Parasal Olan Diğer Yük.	-	-
16b. Parasal Olmayan Diğer Yük.	-	-
17. Uzun Vadeli Yük. Toplamı (14+15+16)	2.089.849.394	8.225.004
18. Toplam Yükümlülükler (13+17)	12.012.664.425	111.379.274
19. Finansal Durum Tablosu dışı Türev Araçlarının Net Varlık/(Yükümlülük)	(50.147.430)	2.156.365
19a. Hedge Edilen Toplam Varlık Tutarı	1.141.180.609	26.411.425
19b. Hedge Edilen Toplam Yük. Tutarı	1.191.328.039	24.255.060
20. Net Yabancı Para Varlık/(Yükümlülük) Pozisyonu (9-18+19)	(3.817.403.932)	(26.869.952)
21. Parasal Kalemler Net Yabancı Para Varlık/(yükümlülük) pozisyonu	(3.767.256.502)	(29.026.317)
22. Döviz Hedge' i İçin Kullanılan Finansal Araçların Toplam Gerçeğe Uygun Değeri	-	-
23. Döviz Varlıkların Hedge Edilen Kısımının Tutarı	-	-
24. Döviz Yükümlülüklerin Hedge Edilen Kısımının Tutarı	-	-
25. İhracat	27.959.747.881	281.765.360
26. İthalat	30.478.417.375	430.638.623

31 Aralık 2025				31 Aralık 2024				
Avro	GBP	Diğer	TL Karşılığı	USD	Avro	GBP	Diğer	
70.843.295	5.785.229	-	6.518.306.746	71.381.473	61.265.364	4.770.610	-	
15.312.022	900.996	-	819.716.505	6.628.456	10.458.503	185.366	-	
-	-	-	-	-	-	-	-	
-	-	-	-	-	-	-	-	
86.155.317	6.686.225	-	7.338.023.251	78.009.929	71.723.867	4.955.976	-	
-	-	-	144.255	-	3.000	-	-	
-	-	-	-	-	-	-	-	
-	-	-	-	-	-	-	-	
-	-	-	-	-	-	-	-	
-	-	-	144.255	-	3.000	-	-	
86.155.317	6.686.225	-	7.338.167.506	78.009.929	71.726.867	4.955.976	-	
58.677.749	37.107	-	3.851.163.185	53.930.030	28.287.935	8.732	-	
46.585.829	2.299.504	-	1.901.508.803	4.530.612	35.193.889	-	-	
1.122.069	12.341	-	92.180.211	1.065.849	796.670	80.406	-	
-	-	-	5.147.951	-	107.060	-	-	
106.385.647	2.348.952	-	5.850.000.150	59.526.491	64.385.554	89.138	-	
-	-	-	-	-	-	-	-	
32.226.450	1.960.704	-	392.994.089	-	8.172.947	-	-	
-	-	-	-	-	-	-	-	
-	-	-	-	-	-	-	-	
32.226.450	1.960.704	-	392.994.089	-	8.172.947	-	-	
138.612.097	4.309.656	-	6.242.994.239	59.526.491	72.558.501	89.138	-	
(2.149.982)	(598.561)	-	1.256.785.626	38.466.422	(5.594.917)	(4.329.624)	-	
190.205	-	-	1.780.717.201	38.466.422	90.940	-	-	
2.340.187	598.561	-	523.931.575	-	5.685.857	4.329.624	-	
(54.606.762)	1.778.008	-	2.351.958.893	56.949.860	(6.426.551)	537.214	-	
(52.456.780)	2.376.569	-	1.095.173.267	18.483.438	(831.634)	4.866.838	-	
-	-	-	-	-	-	-	-	
-	-	-	-	-	-	-	-	
-	-	-	-	-	-	-	-	
496.707.161	24.362.386	-	41.229.623.565	281.008.789	468.150.184	26.615.293	-	
228.552.119	736	-	41.411.804.396	802.193.250	149.904.310	-	-	

SARKUYSAN ELEKTROLİTİK BAKIR SANAYİ VE TİCARET A.Ş. 31 ARALIK 2025 TARİHİ İTİBARIYLA SONA EREN HESAP DÖNEMİNE AİT KONSOLİDE FİNANSAL TABLOLARI TAMAMLAYICI NOTLAR

(Tutarlar aksi belirtilmedikçe Türk Lirası ("TL") olarak enflasyonun etkilerini yansıtacak şekilde 31 Aralık 2025 tarihindeki satın alma gücü cinsinden ifade edilmiştir.)

Faiz Riski

Faiz oranlarındaki değişimler, faize duyarlı varlık ve yükümlülükler üzerinde yaptığı etkiyle finansal sonuçlar açısından önemli bir risk oluşturmaktadır. Bu risk, faize duyarlı kalemlerin miktar ve vadelerini dengeleyerek yönetilmektedir.

Bu kapsamda, alacak ve borçların sadece vadelerinin değil, faiz değişim dönemlerinin de uyumlu olmasına ve borçların kısa/uzun vade dengelerine önem verilmektedir.

Sabit Faizli Finansal Araçlar	31 Aralık 2025	31 Aralık 2024
Finansal Varlıklar	482.460.078	676.811.442
Finansal Yükümlülükler	(2.862.256.117)	(4.543.744.372)
Değişken Faizli Finansal Araçlar		
Finansal Varlıklar	668.059.331	517.006.906
Finansal Yükümlülükler	(8.334.712.300)	(4.356.062.810)

Grup'un finansal yükümlülükleri çoğunlukla 1 yıldan kısa vadeli kredilerden oluşmaktadır. Grup ayrıca banka mevduatlarının bir bölümünü vadeli mevduat olarak değerlendirmektedir. Vadeli mevduatlar ve krediler her ne kadar sabit faizli olsa da kısa vadeli yapıları gereği faiz değişmelerine duyarlıdır. Faiz oranlarında meydana gelebilecek artışlar Grup'un net faiz gelir-giderini etkileyecektir. Bu etki duyarlılık analizi yoluyla ölçümlenmektedir.

Kredi Riski Yönetimi

Finansal araçları elinde bulundurmak, karşı tarafın anlaşmanın gereklerini yerine getirememesi riskini de taşımaktadır. Grup'un tahsilat riski, esas olarak ticari alacaklarından doğmaktadır. Ticari alacaklar, Grup politikaları ve prosedürleri dikkate alınarak değerlendirilmekte ve icra safhasındaki alacaklara ilişkin net tahsilat tutarının tahmininde gereken durumlarda uzman görüşlerinden de faydalanmaktadır. Ticari alacaklar bu doğrultuda şüpheli alacak karşılığı ayırdıktan sonra finansal durum tablosunda net tutarı ile gösterilmektedir. **(Dipnot 10)**

Grup'un kredi riski, Müşteri Limitlerini Belirleme Prosedürü kapsamında belirlenen ve Grup'un üst düzey yönetiminden oluşan Limit Tespit Komiteleri tarafından raporlanıp, belirlenen prosedür çerçevesinde kontrol ve analiz edilerek onaylanır.

Alacak riski ile ilgili olarak, risklerin gerçekleşmesinden kaynaklanacak zararları karşılamak üzere yurt içi ve yurt dışı alacak sigorta poliçeleri bulunmaktadır.

Global poliçelere ek olarak, alacak riskinin minimuma indirilmesi amacıyla farklı teminat yöntemlerine (ipotek, teminat mektubu, DBS vb.) de başvurulmaktadır.

SARKUYSAN ELEKTROLİTİK BAKIR SANAYİ VE TİCARET A.Ş. 31 ARALIK 2025 TARİHİ İTİBARIYLA SONA EREN HESAP DÖNEMİNE AİT KONSOLİDE FİNANSAL TABLOLARI TAMAMLAYICI NOTLAR

(Tutarlar aksi belirtilmedikçe Türk Lirası ("TL") olarak enflasyonun etkilerini yansıtacak şekilde 31 Aralık 2025 tarihindeki satın alma gücü cinsinden ifade edilmiştir.)

FİNANSAL ARAÇ TÜRLERİ İTİBARIYLA MARUZ KALINAN KREDİ RİSKİ

31 Aralık 2025

	Alacaklar			Dipnot	Bankalardaki Mevduat	Dipnot
	Ticari Alacaklar		Diğer Alacaklar			
	İlişkili	Diğer İlişkili	Diğer			
Raporlama tarihi itibarıyla maruz kalınan azami kredi riski (A+B+C+D)	29.716.504	8.865.415.161	- 782.958.535		1.700.118.094	
-Azami riskin teminat, vs. ile güvence altına alınmış kısmı	-	5.647.159.723	-	22	-	22
A. Vadesi geçmemiş yada değer düşüklüğüne uğramamış finansal varlıkların net defter değeri	29.716.504	8.865.415.161	- 782.958.535	10-11	1.700.118.094	6
B. Vadesi geçmiş ancak değer düşüklüğüne uğramamış varlıkların net defter değeri	-	-	-	10-11	-	6
-Teminat vs. ile güvence altına alınmış kısmı	-	-	-	10-11	-	6
C. Değer düşüklüğüne uğrayan varlıkların net defter değerleri	-	-	-	10-11	-	6
-Vadesi Geçmiş (brüt defter değeri)	-	353.609.993	-	10-11	-	6
-Değer Düşüklüğü (-)	-	(353.609.993)	-	10-11	-	6
-Net değer teminat, vs. ile güvence altına alınmış kısmı	-	-	-	10-11	-	6
-Vadesi Geçmemiş (brüt defter değeri)	-	-	-	10-11	-	6
-Değer Düşüklüğü (-)	-	-	-	10-11	-	6
-Net değer teminat, vs. ile güvence altına alınmış kısmı	-	-	-	10-11	-	6
D. Finansal Durum Tablosu dışı kredi riski içeren unsurlar	-	-	-	10-11	-	6

FİNANSAL ARAÇ TÜRLERİ İTİBARIYLA MARUZ KALINAN KREDİ RİSKİ

31 Aralık 2024

	Alacaklar			Dipnot	Bankalardaki Mevduat	Dipnot
	Ticari Alacaklar		Diğer Alacaklar			
	İlişkili	Diğer İlişkili	Diğer			
Raporlama tarihi itibarıyla maruz kalınan azami kredi riski (A+B+C+D)	33.388.218	7.780.743.985	- 426.887.506		1.534.352.861	
-Azami riskin teminat, vs. ile güvence altına alınmış kısmı	-	4.144.454.529	-	22	-	22
A. Vadesi geçmemiş yada değer düşüklüğüne uğramamış finansal varlıkların net defter değeri	33.388.218	7.780.743.985	- 426.887.506	10-11	1.534.352.861	6
B. Vadesi geçmiş ancak değer düşüklüğüne uğramamış varlıkların net defter değeri	-	-	-	10-11	-	6
-Teminat vs. ile güvence altına alınmış kısmı	-	-	-	10-11	-	6
C. Değer düşüklüğüne uğrayan varlıkların netdefter değerleri	-	-	-	10-11	-	6
-Vadesi Geçmiş (brüt defter değeri)	-	315.768.718	-	10-11	-	6
-Değer Düşüklüğü (-)	-	(315.768.718)	-	10-11	-	6
-Net değer teminat, vs. ile güvence altına alınmış kısmı	-	-	-	10-11	-	6
-Vadesi Geçmemiş (brüt defter değeri)	-	-	-	10-11	-	6
-Değer Düşüklüğü (-)	-	-	-	10-11	-	6
-Net değer teminat, vs. ile güvence altına alınmış kısmı	-	-	-	10-11	-	6
D. Finansal Durum Tablosu dışı kredi riski içeren unsurlar	-	-	-	10-11	-	6

SARKUYSAN ELEKTROLİTİK BAKIR SANAYİ VE TİCARET A.Ş. 31 ARALIK 2025 TARİHİ İTİBARIYLA SONA EREN HESAP DÖNEMİNE AİT KONSOLİDE FİNANSAL TABLOLARI TAMAMLAYICI NOTLAR

(Tutarlar aksi belirtilmedikçe Türk Lirası ("TL") olarak enflasyonun etkilerini yansıtacak şekilde 31 Aralık 2025 tarihindeki satın alma gücü cinsinden ifade edilmiştir.)

Likidite Riski ve Yönetimi

Grup, nakit akımlarını düzenli olarak takip ederek finansal varlıkların ve yükümlülüklerin vadelerinin eşleştirilmesi yoluyla yeterli fonların ve borçlanma rezervinin devamını sağlayarak, likidite riskini yönetmeye çalışmaktadır.

Likidite riski tabloları

İhtiyatlı likidite riski yönetimi, yeterli ölçüde nakit tutmayı, yeterli miktarda kredi işlemleri ile fon kaynaklarının kullanılabilirliğini ve piyasa pozisyonlarını kapatabilme gücünü ifade eder.

Grup Yönetimi, likidite riskinin yönetimi amacıyla alacak ve borç gün vadelerinin uyumlu olmasına özen göstermekte, kısa vadeli likiditenin korunması amacıyla, etkin nakit akış planlaması yaparak net işletme sermayesi yönetimi yoluyla Grup'un likidite oranlarını (cari oran ve asit-test oranı gibi) belli seviyelerde tutmaya çalışılmaktadır.

Mevcut ve ilerideki muhtemel borç gereksinimlerinin fonlanabilme riski, yeterli sayıda ve yüksek kalitedeki kredi sağlayıcılarının erişilebilirliğinin sürekli kılınması suretiyle yönetilmektedir.

Aşağıdaki tablo, sözleşme uyarınca gelecek dönemlerde nakit olarak ödenecek, Grup'un türev niteliğinde olan ve olmayan finansal yükümlülüklerinin TL bazında vade dağılımını göstermektedir.

31 Aralık 2025

Sözleşme Vadeleri	Defter Değeri	Sözleşme Uyarınca Nakit Çıktılar Toplamı				5 Yıldan Uzun
		3 Aydan Kısa	3-12 Ay Arası	1-5 Yıl Arası		
Türev Olmayan Finansal Yükümlülükler	18.108.370.258	18.782.440.031	11.748.029.395	3.218.581.538	3.123.299.796	692.529.302
Banka Kredileri	9.681.848.669	10.294.662.559	3.512.044.879	3.156.805.218	2.957.052.355	668.760.107
Finansal Kiralama Yükümlülükleri	233.874.691	256.500.571	20.576.619	58.585.545	156.353.587	20.984.820
Diğer Finansal Borçlar	1.268.743.489	1.268.743.489	1.268.743.489	-	-	-
Kullanım Hakkı Yükümlülükleri	12.501.568	18.075.148	2.206.144	3.190.775	9.893.854	2.784.375
Ticari Borçlar	6.841.937.524	6.874.993.947	6.874.993.947	-	-	-
Diğer Borçlar	69.464.317	69.464.317	69.464.317	-	-	-

Türev Finansal Araçlar	Defter Değeri	Sözleşme Uyarınca Nakit Çıktılar Toplamı			5 Yıldan Uzun
		3 Aydan Kısa	3-12 Ay Arası	1-5 Yıl Arası	
Türev Nakit Girişleri	1.573.354.542	1.575.123.165	1.575.123.165	1.573.354.542	-
Türev Nakit Çıktıları	(1.623.530.694)	(1.624.106.899)	(1.624.106.899)	(1.623.530.694)	-
Türev Finansal Araçlar Net	(50.176.152)	(48.983.734)	(48.983.734)	(50.176.152)	-

SARKUYSAN ELEKTROLİTİK BAKIR SANAYİ VE TİCARET A.Ş. 31 ARALIK 2025 TARİHİ İTİBARIYLA SONA EREN HESAP DÖNEMİNE AİT KONSOLİDE FİNANSAL TABLOLARI TAMAMLAYICI NOTLAR

(Tutarlar aksi belirtilmedikçe Türk Lirası ("TL") olarak enflasyonun etkilerini yansıtacak şekilde 31 Aralık 2025 tarihindeki satın alma gücü cinsinden ifade edilmiştir.)

31 Aralık 2024

Sözleşme Vadeleri	Defter Değeri	Sözleşme Uyarınca Nakit Çıktılar Toplamı			1-5 Yıl Arası	5 Yılda Uzun
		3 Aydan Kısa	3-12 Ay Arası	3 Aydan Kısa		
Türev Olmayan Finansal Yükümlülükler	13.374.004.803	14.297.575.542	8.332.940.110	4.388.097.391	1.453.692.669	122.845.372
Banka Kredileri	7.440.018.600	8.173.096.083	2.858.706.147	3.925.726.835	1.266.423.105	122.239.996
Finansal Kiralama Yükümlülükleri	229.319.354	252.167.468	18.201.804	51.297.333	182.668.331	-
İhraç Edilmiş Borçlanma Araçları	751.154.811	889.514.545	483.489.197	406.025.348	-	-
Diğer Finansal Borçlar	468.405.426	468.405.425	468.405.425	-	-	-
Kullanım Hakkı Yükümlülükleri	10.908.991	11.937.109	1.682.625	5.047.875	4.601.233	605.376
Ticari Borçlar	4.382.120.629	4.410.377.920	4.410.377.920	-	-	-
Diğer Borçlar	92.076.992	92.076.992	92.076.992	-	-	-

Türev Finansal Araçlar	Defter Değeri	Sözleşme Uyarınca Nakit Çıktılar Toplamı			1-5 Yıl Arası	5 Yılda Uzun
		3 Aydan Kısa	3-12 Ay Arası	3 Aydan Kısa		
<i>Türev Nakit Girişleri</i>	<i>2.687.020.019</i>	<i>2.706.825.874</i>	<i>2.374.558.545</i>	<i>332.267.329</i>	-	-
<i>Türev Nakit Çıktıları</i>	<i>(2.710.419.173)</i>	<i>(2.759.419.773)</i>	<i>(2.445.485.704)</i>	<i>(313.934.069)</i>	-	-
Türev Finansal Araçlar Net	(23.399.154)	(52.593.899)	(70.927.159)	18.333.260	-	-

Diğer Riskler

Hammadde Fiyat Değişim Riski

Grup'un maliyetinin büyük bir ağırlığını oluşturan bakır fiyatları, dünya piyasalarında belirlenmekte olup, oldukça değişken bir seyir izlemektedir. Grup söz konusu fiyat değişim risklerinden korumak amacıyla; aldığı ve sattığı malların fiyat ve vadelerini örtüştürmeye dayanan modeller kullanılmaktadır. Bu modellerin dışında kalan uzun vadeli tüm müşteri fiyat sabitleme talepleri, riskten korunma işlemleri yapılarak yönetilmektedir.

Bakır riskten korunma işlemlerine ilave olarak, maliyetlerde yer alan ve fiyat değişim riskine açık, Kalay, Nikel, Alüminyum gibi diğer metalleri için de riskten korunma işlemleri yapılmaktadır.

Pay Senedi vb. Finansal Araçlara İlişkin Riskler

Grup'un aktifinde makul değer değişmelerine duyarlı pay senedi ve benzeri finansal varlık mevcut değildir.

Operasyonel Riskler

Hammadde tedariklerinden başlayarak, üretim, satış ve satış sonrası içine alacak şekilde geniş kapsamlı olarak değerlendirilmektedir. Grup'un kısa ve uzun vadeli hedeflerine ulaşmasına yönelik risk oluşturduğu düşünülen stratejik, operasyonel, finansal ve diğer bütün unsurlar, Yönetim Kurulu seviyesinden başlayarak organizasyonun her seviyesinde değerlendirilmektedir.

Bu kapsamda kurulan Riskin Erken Saptanması Komitesi, Grup'u etkileyebilecek stratejik, finansal, operasyonel vb. her türlü riskin tespiti, değerlendirilmesi ve yönetilmesi, raporlanması, karar mekanizmalarında dikkate alınması konularında Yönetim Kurulu'na tavsiye ve önerilerde bulunma amacı doğrultusunda faaliyetlerini sürdürmektedir.

SARKUYSAN ELEKTROLİTİK BAKIR SANAYİ VE TİCARET A.Ş. 31 ARALIK 2025 TARİHİ İTİBARIYLA SONA EREN HESAP DÖNEMİNE AİT KONSOLİDE FİNANSAL TABLOLARI TAMAMLAYICI NOTLAR

(Tutarlar aksi belirtilmedikçe Türk Lirası ("TL") olarak enflasyonun etkilerini yansıtacak şekilde 31 Aralık 2025 tarihindeki satın alma gücü cinsinden ifade edilmiştir.)

DİPNOT 39 FİNANSAL ARAÇLAR (GERÇEĞE UYGUN DEĞER AÇIKLAMALARI VE FİNANSAL RİSKTEN KORUNMA MUHASEBESİ ÇERÇEVESİNDEKİ AÇIKLAMALAR)

31.12.2025	Dipnot	İtfa edilmiş Değerlerden Gösterilen Diğer Finansal Varlıklar	Krediler ve Alacaklar	Satılmaya Hazır Finansal Varlıklar
Finansal Varlıklar		1.700.220.266	8.895.131.665	-
Nakit ve Nakit Benzerleri	6	1.700.220.266	-	-
Ticari Alacaklar	10	-	8.895.131.665	-
Finansal Yatırımlar	7	-	-	-
Türev Finansal Araçlar	14	-	-	-
Finansal Yükümlülükler		11.247.144.569	6.841.937.524	-
Finansal Borçlar	8	11.196.968.417	-	-
Ticari Borçlar	10	-	6.841.937.524	-
Diğer Finansal Yükümlülükler	9	-	-	-
Türev Finansal Araçlar	14	50.176.152	-	-
31.12.2024				
Finansal Varlıklar		1.534.522.166	7.814.132.203	-
Nakit Ve Nakit Benzerleri	6	1.534.522.166	-	-
Ticari Alacaklar	10	-	7.814.132.203	-
Finansal Yatırımlar	7	-	-	-
Türev Finansal Araçlar	14	-	-	-
Finansal Yükümlülükler		8.923.206.336	4.382.120.629	-
Finansal Borçlar	8	8.899.807.182	-	-
Ticari Borçlar	10	-	4.382.120.629	-
Diğer Finansal Yükümlülükler	9	-	-	-
Türev Finansal Araçlar	14	23.399.154	-	-

AMALAR)

Gerçeğe Uygun Değer Farkları Gelir Tablosuna Yansıtılan Finansal Varlıklar	İtfa Edilmiş Değerlerden Gösterilen Diğer Finansal Yükümlülükler	Kayıtlı Değer	Gerçeğe Uygun Değer
34.359.615	-	10.629.711.546	10.629.711.546
-	-	1.700.220.266	1.700.220.266
-	-	8.895.131.665	8.895.131.665
34.359.615	-	34.359.615	34.359.615
-	-	-	-
-	-	18.089.082.093	18.089.082.093
-	-	11.196.968.417	11.196.968.417
-	-	6.841.937.524	6.841.937.524
-	-	-	-
-	-	50.176.152	50.176.152
111.246.180	-	9.459.900.549	9.459.900.549
-	-	1.534.522.166	1.534.522.166
-	-	7.814.132.203	7.814.132.203
111.246.180	-	111.246.180	111.246.180
-	-	-	-
-	-	13.305.326.965	13.305.326.965
-	-	8.899.807.182	8.899.807.182
-	-	4.382.120.629	4.382.120.629
-	-	-	-
-	-	23.399.154	23.399.154

SARKUYSAN ELEKTROLİTİK BAKIR SANAYİ VE TİCARET A.Ş. 31 ARALIK 2025 TARİHİ İTİBARIYLA SONA EREN HESAP DÖNEMİNE AİT KONSOLİDE FİNANSAL TABLOLARI TAMAMLAYICI NOTLAR

(Tutarlar aksi belirtilmedikçe Türk Lirası ("TL") olarak enflasyonun etkilerini yansıtacak şekilde 31 Aralık 2025 tarihindeki satın alma gücü cinsinden ifade edilmiştir.)

Grup, finansal araçların kayıtlı değerlerinin makul değerlerini yansıttığını düşünmektedir.

Finansal risk yönetimindeki hedefler

Grup'un Mali İşler bölümü finansal piyasalara erişimin düzenli bir şekilde sağlanmasından ve Grup'un faaliyetleri ile ilgili maruz kalınan finansal risklerin gözlemlenmesinden ve yönetilmesinden sorumludur. Söz konusu bu riskler, piyasa riski (döviz kuru riski, gerçeğe uygun faiz oranı riski ve fiyat riskini içerir), kredi riski, likidite riski ile nakit akım faiz oranı riskini kapsar.

Grup bu risklerin etkilerini azaltmak ve bunlara karşı finansal riskten korunmak amacıyla türev ürün niteliğindeki finansal araçlarından vadeli döviz işlem sözleşmelerini kullanmaktadır. Grup piyasada oluşabilecek döviz kur riskini azaltmak ve lehine sonuçlandırmak için opsiyon işlem faaliyetlerinde bulunmaktadır.

	Seviye 1	Seviye 2	Seviye 3	Toplam
Finansal Varlıklar	31.743.597	-	2.616.018	34.359.615
<i>Gerçeğe Uygun Değer Farkı Kâr veya Zarara Yansıtılan Finansal varlık</i>	<i>31.743.597</i>	<i>-</i>	<i>2.616.018</i>	<i>34.359.615</i>
<i>Satılmaya Hazır Finansal varlıklar</i>	<i>-</i>	<i>-</i>	<i>-</i>	<i>-</i>
Türev Araçlar	-	(50.176.152)	-	(50.176.152)
<i>İtfa edilmiş Değerlerden Gösterilen Diğer Finansal Varlıklar/Yükümlülükler (Net)</i>	<i>-</i>	<i>(50.176.152)</i>	<i>-</i>	<i>(50.176.152)</i>

Finansal varlıkların ve yükümlülüklerin gerçeğe uygun değeri aşağıdaki gibi belirlenir:

Seviye 1: Finansal varlık ve yükümlülükler birbirinin aynı varlık ve yükümlülükler için aktif piyasada işlem gören borsa fiyatlarından değerlendirilmiştir.

Seviye 2: Finansal varlık ve yükümlülükler, ilgili varlık ya da yükümlülüğün 1. kategoride belirtilen borsa fiyatından başka direkt ya da endirekt olarak piyasada gözlemlenebilen fiyatının bulunmasında kullanılan girdilerden değerlendirilmiştir.

Seviye 3: Finansal varlık ve yükümlülükler, varlık ya da yükümlülüğün gerçeğe uygun değerinin bulunmasında kullanılan piyasada gözlenebilir bir veriye dayanmayan girdilerden değerlendirilmiştir.

DİPNOT 40 BİLANÇO TARİHİNDEN SONRAKİ OLAYLAR

Bulunmamaktadır.

SARKUYSAN ELEKTROLİTİK BAKIR SANAYİ VE TİCARET A.Ş. 31 ARALIK 2025 TARİHİ İTİBARIYLA SONA EREN HESAP DÖNEMİNE AİT KONSOLİDE FİNANSAL TABLOLARI TAMAMLAYICI NOTLAR

(Tutarlar aksi belirtilmedikçe Türk Lirası ("TL") olarak enflasyonun etkilerini yansıtacak şekilde 31 Aralık 2025 tarihindeki satın alma gücü cinsinden ifade edilmiştir.)

DİPNOT 41 NET PARASAL POZİSYON KAZANÇLARI/(KAYIPLARI)'NA İLİŞKİN AÇIKLAMALAR

Grup'un 31 Aralık 2025 tarihi itibarıyla TMS 29 uyarınca net parasal pozisyon kazançları/(kayıpları) detayı aşağıdaki gibidir:

Parasal Olmayan Kalemler	1 Ocak-31 Aralık 2025	1 Ocak-31 Aralık 2024
Finansal durum tablosu kalemleri	(804.022.842)	(1.663.036.297)
Stoklar	75.872.912	(75.125.988)
Peşin ödenmiş giderler	(22.154.883)	59.152.520
Diğer alacaklar	2.104.928	3.121.798
Maddi Duran Varlıklar	1.232.716.889	988.460.064
Diğer Maddi Olmayan Duran Varlıklar	5.313.168	9.364.122
Kullanım Hakkı Varlıkları	5.953.484	7.099.220
Ödenmiş Sermaye	(1.527.704.551)	(1.883.143.557)
Tanımlanmış Fayda Planları Yeniden Ölçüm Kazançları/(Kayıpları)	76.788.167	97.797.131
Kârdan Ayrılan Kısıtlanmış Yedekler	(351.476.497)	(416.033.403)
Geçmiş Yıllar Kârları/Zararları	(474.263.105)	(667.141.138)
Özkaynak Yöntemiyle Değerlenen Varlıklar	136.329.003	181.281.479
Geri Alınmış Paylar	36.497.643	32.131.455
Kâr veya Zarar Tablosu	1.773.906.807	1.548.499.660
Hasılat	(7.276.874.084)	(9.873.321.685)
Satışların Maliyeti (-)	8.844.126.000	11.082.371.143
Genel Yönetim Giderleri (-)	47.861.257	63.402.832
Pazarlama Giderleri (-)	23.253.657	33.502.247
Araştırma ve Geliştirme Giderleri (-)	4.464.634	5.038.609
Esas Faaliyetlerden Diğer Gelirler/Giderler (+)/(-)	(60.738.672)	(33.113.732)
Yatırım Faaliyetlerinden Gelirler/Giderler (+)/(-)	-	-
Finansman Gelirleri/Giderleri (+)/(-)	191.814.015	270.620.246
	969.883.965	(114.536.637)

DİPNOT 42 FİNANSAL TABLOLARI ÖNEMLİ ÖLÇÜDE ETKİLEYEN YA DA FİNANSAL TABLOLARIN AÇIK, YORUMLANABİLİR VE ANLAŞILABİLİR OLMASI AÇISINDAN AÇIKLANMASI GEREKEN DİĞER HUSUSLAR

Bulunmamaktadır.

İLETİŞİM

Merkez

Emek Mah. Aşıroğlu Cad. No: 147
41700 Darıca/KOCAELİ
T (0262) 676 66 00 (20 hat)
F (0262) 676 66 80
(0262) 676 66 81
(0262) 676 66 83
E info@sarkuysan.com
www.sarkuysan.com

Fabrika

Beylikbağı Mah. Çelikoğlu Cad. No: 155
41401 Gebze/KOCAELİ
T (0262) 653 26 04 (3 Hat)
(0262) 653 27 52 (7 Hat)
(0262) 653 45 07 (4 Hat)
F (0262) 653 55 12
(0262) 653 27 59
E plant@sarkuysan.com

Tuzla Emaye Fabrika

Birlik Organize Sanayi Bölgesi Batı Cad.
No: 4, 34953 Tuzla/İSTANBUL
T (0216) 593 27 27 (pbx)
F (0216) 593 27 33
E info@bemkawire.com.tr
www.bemkawire.com.tr

Gebze Emaye Fabrika

Beylikbağı Mah. 343 Sok. No:6
41401 Gebze/KOCAELİ
T (0262) 653 20 20 (pbx)
F (0262) 654 29 85

Satış Mağazası

Perpa İş Merkezi, A Blok 7. ve 8. Kat,
No: 733 - 735, 34350 Okmeydanı,
Şişli/İSTANBUL
T (0212) 222 45 96 (2 Hat)
F (0212) 221 98 77
E sksper@sarkuysan.com

Şube

Ege Serbest Bölge Şubesi

Ege Serbest Bölgesi Nilüfer Sok. No: 19
Gaziemir/İZMİR
T (0232) 251 57 51
(0232) 258 00 26
F (0 232) 251 72 78
E sksege@sarkuysan.com

Temsilcilik

Sarkuysan S.P.A.

Via Caracciolo 30, 20155 Milano/İTALYA
T (0039) 0234592237
F (0039) 0234592189
E italia@sarkuysan.com

İştirak ve Bağlı Ortaklıklar

Demisaş Döküm Emaye Mamulleri San. A.Ş.

Merkez

Emek Mah. Aşıroğlu Cad. No: 147
41700 Darıca/KOCAELİ
T (0262) 677 46 00 (pbx)
F (0262) 677 46 99
www.demisas.com.tr

Fabrika

Vezirhan Beldesi, 11130/BİLECİK
T (0228) 233 10 14
F (0228) 233 12 46
E info@demisas.com.tr

Sar Makina San. ve Tic. A.Ş.

Merkez ve Fabrika

Osmangazi Mah. Kanuni Sok. No:12
41700 Darıca/KOCAELİ
T (0262) 653 90 82 (pbx)
F (0262) 653 90 89
E info@sarmakina.com.tr
www.sarmakina.com.tr

Sarda Dağıtım ve Tic. A.Ş.

Emek Mah. Aşıroğlu Cad. No: 147
41700 Darıca/KOCAELİ
T (0262) 654 01 21 (pbx)
F (0262) 654 00 01
E sarda@sarkuysan.com

Bektaş Bakır Emaye Kablo San. ve Tic. A.Ş.

Emek Mah. Aşıroğlu Cad. No:147
41700 Darıca/KOCAELİ
T (0262) 676 66 95
F (0262) 676 66 85
E bektasemaye@sarkuysan.com

Bemka Kupferlackdraht GmbH

Bernier Allee 40, D - 40212
Düsseldorf/ALMANYA
T +49 (0) 211 8632487 - 0
F +49 (0) 211 8632487 - 9
E info@bemka.de

Sark Wire Corp.

120 Industrial Park Road Albany,
NY 12206 USA
T 001 518 453 4199
F 001 518 453 4166
E marketing@sark-usa.com
www.sarkwire.com

Sark Bulgaria AD.

Shumen 9700 Second Industrial Zone
No: 1
T 00 359 89 540 3003
F 001 518 453 4166
E project@sarkuysan.com

CRW Metal Sanayi ve Ticaret A.Ş.

Halil Rifat Paşa Mah. Yüzer Havuz Sok.
Perpa Ticaret Merkezi A Blok No 1 İç Kapı
No: 733 Şişli/İSTANBUL
T (0212) 222 45 96 (pbx)
F (0 212) 221 98 77



www.sarkuysan.com